



ПОСТАНОВЛЕНИЕ

от 30 июня 2023 г. № 149

г. Майкоп

О Региональной программе по повышению рождаемости
в Республике Адыгея на период 2023-2025 годов

Кабинет Министров Республики Адыгея

п о с т а н о в л я е т :

1. Утвердить Региональную программу по повышению рождаемости в Республике Адыгея на период 2023-2025 годов согласно приложению.
2. Настоящее постановление вступает в силу со дня его принятия.

Председатель
Кабинета Министров
Республики Адыгея

A handwritten signature in black ink, appearing to be 'A. Kershev'.

А. Керашев

Региональная программа по повышению рождаемости в Республике Адыгея на период 2023-2025 годов

I. Общие положения

1. Настоящая Региональная программа по повышению рождаемости в Республике Адыгея (далее - Региональная программа) подготовлена с целью выработки мер по повышению рождаемости. Региональная программа включает в себя оценку демографического потенциала региона, анализ действующего пакета мер повышения рождаемости и установления нового комплекса мер по повышению рождаемости и поддержке семей с детьми, а также определение целевых значений показателей рождаемости в Республике Адыгея на период 2023 - 2025 годов.

Срок реализации Региональной программы: 2023-2025 годы.

Ответственный исполнитель по реализации региональной программы: Министерство труда и социального развития Республики Адыгея.

II. Цель и задачи

2. Целью Региональной программы является выработка эффективных мер, влияющих на репродуктивное поведение населения и общее число рождений, а также определение целевых значений показателей рождаемости для Республики Адыгея.

Достижение цели Региональной программы потребует решения следующих задач:

- комплексный анализ демографической ситуации в Республике Адыгея на основе оценки демографического потенциала;
- определение перечня факторов, влияющих на репродуктивное поведение населения и общее число рождений в Республике Адыгея;
- определение и обоснование целевых значений общего числа рождений в Республике Адыгея на период 2023-2025 годов и на перспективу до 2030 года;
- формирование аналитической основы для разработки комплекса региональных мер повышения рождаемости (региональной программы по повышению рождаемости) и поддержки семей с детьми, способствующих достижению целевых показателей общего числа рождений в Республике Адыгея, на период 2023-2025 годов;
- формирование комплекса региональных мер повышения рождаемости с учетом анализа сложившейся демографической ситуации и действующего пакета мер.

III. Оценка демографического потенциала Республики Адыгея

3. Ситуация с уровнем демографического потенциала в Республике Адыгея характеризуется следующими показателями.

3.1. Численность, структура, движение населения.

3.1.1. Динамика численности населения.

В Республике Адыгея наблюдается рост численности постоянного населения.

За анализируемый период общая численность постоянного населения увеличилась на 16,86 тыс. человек (3,4 %), при этом сельского населения – на 3,1 %, городского населения – на 3,4 %.

Таблица № 1
Численность постоянного населения Республики Адыгея (человек)

	Год (по состоянию на 1 января)						
	2016	2017	2018	2019	2020	2021	2022
Все население	451 480	453 366	453 376	454 744	463 088	463 167	468 340
городское	213 542	214 501	213 820	214 151	218 981	217 846	220 298
сельское	237 938	238 865	239 556	240 593	244 107	245 321	248 042

Таблица № 2
Численность женщин и мужчин Республики Адыгея (человек)

	Год (по состоянию на 1 января)						
	2016	2017	2018	2019	2020	2021	2022
женское население							
Все население	240965	241648	241571	242203	245889	246170	248758
городское	116574	117024	116622	116704	118561	118097	119217
сельское	124391	124624	124949	125499	127328	128073	129541
мужское население							
Все население	210488	211686	211765	212487	217149	216918	219498
городское	96945	97453	97168	97412	100384	99702	101033
сельское	113543	114233	114597	115075	116765	117216	118465

Доля мужчин за эти годы в общей численности населения Республики Адыгея составила 46,9 % (городские – 45,9 %, сельские – 47,8 %), а доля

женщин за этот же период в общей численности населения Республики Адыгея составила 53,1 % (городские – 54,1 %, сельские – 52,2 %).

Вместе с тем, наблюдается, что доля женских потерь за эти годы в общей численности населения Республики Адыгея выше, чем мужских, и составила 46%.

В разрезе половозрастных групп за истекший период прослеживается следующая динамика:

- значительно сократилось женское население репродуктивного возраста 20 – 24 лет (15,8 %), 25 – 29 лет (24 %), контингенты детского населения в возрасте до 4 лет (8 %), а также в возрастных группах 50 – 59 лет (13,0 %). Одновременно с этим наблюдается увеличение численности женщин в возрасте от 30 - 39 лет (13,6%), 40 — 49 лет (9,5%), а также девочек 5 – 19 лет на 16,7 %;

- наибольшее уменьшение населения мужского пола зафиксировано в возрастных группах 20 – 24 лет (11,4 %), 25 – 29 лет (17,2 %), в возрасте до 4 лет (10,4%), в возрасте 50 – 59 лет (11,2 %). Численность мальчиков 5 – 19 лет возросла на 16,0 %, мужчин в возрасте 30 – 39 лет (13,0 %), 40 — 49 лет (9,0%).

Таблица № 3

Численность женского и мужского населения
в разрезе основных половозрастных групп

Возрастные группы (лет)	Год (по состоянию на 1 января)						
	2016	2017	2018	2019	2020	2021	2022
женское население (человек)							
0 – 4	13689	13801	13632	13367	13072	12633	12579
5 – 9	13712	14154	14285	14404	14701	14879	15125
10 – 14	11618	11959	12427	13057	13791	14303	14909
15 – 19	11064	10813	10936	11047	11661	11954	12449
20 – 24	14032	12939	12166	11845	11935	11609	11809
25 – 29	18436	18192	17261	16276	15786	14701	14009
30 – 34	17353	18008	18554	18715	19178	19175	19244
35 – 39	16151	16331	16401	16877	17584	17908	18827
40 – 44	15510	15644	15662	15931	16263	16505	16838
45 – 49	14507	14676	14893	15009	15497	15734	16035
50 – 54	16817	15833	15076	14793	14584	14610	14774
55 – 59	18406	18639	18719	18330	17883	16749	15902
60 – 64	16356	16593	16805	17054	17296	17911	18201
мужское население (человек)							
0 – 4	14777	14982	14702	14410	14110	13484	13238

5 – 9	14389	14987	15193	15310	15902	16103	16503
10 – 14	12402	12791	13427	14079	14742	15195	15919
15 – 19	11894	11501	11499	11703	12288	12688	13125
20 – 24	14020	13512	12766	12348	12985	12438	12421
25 – 29	18516	17922	17362	16560	16258	15305	15335
30 – 34	17449	18198	18336	18485	18944	18863	18432
35 – 39	15358	15708	16139	16497	17278	17612	18641
40 – 44	14568	14478	14425	14650	15078	15427	15869
45 – 49	13270	13417	13669	13828	14292	14330	14503
50 – 54	14447	13816	13159	12807	12732	12776	12969
55 – 59	14854	15095	15078	14708	14397	13623	13054
60 – 64	11957	12072	12285	12823	13020	13562	13739

Таким образом, динамика численности населения Республике Адыгея в целом, в разрезе город/село, в половозрастных группах характеризуется общей направленностью за исследуемый период:

- численность постоянного населения увеличивается;
- темпы увеличения сельского населения выше, чем городского;
- доля женских потерь в общей численности населения выше, чем мужских;

- по возрастам наибольшее сокращение населения как женского, так и мужского зафиксировано у детей до 4 лет, в активном репродуктивном возрасте 20 – 29 лет при одновременном увеличении детского населения в возрасте 5 – 19 лет.


По данным Федеральной службы государственной статистики (далее – Росстат) на 1 января 2022 года численность населения Республики Адыгея составляла 468 340 человек, что на 5 173 человека больше по сравнению с аналогичным периодом прошлого года (463 167 человек).

В населении Республики Адыгея преобладают женщины (53,1 %), их численность превышает численность мужчин на 29 260 человек (на 13,3 %).

3.1.2. Половозрастная пирамида населения на 1 января 2022 года.

Эти особенности наглядно представлены на возрастно-половой пирамиде, построенной по данным на начало 2022 года.

Возраст, лет



	Мужчины и женщины в возрасте 0 – 15 лет
	Мужчины в возрасте 16 – 61 лет, женщины 16 – 56 лет
	Мужчины в возрасте 62 лет и старше, женщины – 57 лет и старше

Рис. 1. Возрастно-половая структура населения Республики Адыгея (на 1 января 2022 года; тыс. человек)

3.1.3. Динамика соотношения полов в возрасте 15 – 49 лет.

Возрастно-половой состав имеет решающее значение в вопросах воспроизводства населения. Преобладание тех или других возрастно-половых групп в структуре населения определяет уровень смертности, рождаемости, удельный вес лиц трудоспособного и нетрудоспособного возраста, среднюю продолжительность предстоящей жизни и др.

Таблица № 4

Динамика соотношения полов в возрасте 15 – 49 лет

Численность в возрасте 15 – 49 лет	Год (по состоянию на 1 января)						
	2016	2017	2018	2019	2020	2021	2022
женское население (человек)							
Республика Адыгея	107053	106603	105873	105700	107904	107586	109211
Российская Федерация	35404516	35120988	34905299	34683401	34502030	34182566	33967610
Южный федеральный округ	3356201	3873058	3851967	3836141	3824006	3814249	3805417
мужское население (человек)							
Республика Адыгея	105075	104736	104196	104071	107123	106663	108326
Российская Федерация	34912958	34667597	34509740	34321224	34215103	33897063	33774886
Южный федеральный округ	3298282	3820008	3804709	3793209	3789769	3782033	3779155

За анализируемый период численность женщин и мужчин репродуктивного возраста по Республике Адыгея увеличилась, как и в Южном федеральном округе (далее – ЮФО), в отличие от Российской Федерации (далее – РФ).

Несмотря на уровень увеличения в Республике Адыгея численности женщин и мужчин в возрасте 15 – 49 лет (женщины – 2 %, мужчины – 3,1 %) всё же он ниже, чем в ЮФО (женщины – 13,4 %, мужчины – 14,6 %) и РФ (женщины – 4,1 %, мужчины – 3,0 %).

Женщины в возрасте 15 – 49 лет в Республике Адыгея численно превосходят (на 885 человек, или на 1,0 %) мужчин данной возрастной группы, что соответствует динамике соотношения полов в ЮФО, РФ.

3.1.4. Динамика естественных и миграционных процессов в Республике Адыгея.

Таблица № 5

Динамика естественного прироста/убыли населения

	Год						
	2016	2017	2018	2019	2020	2021	2022
Естественный прирост/убыль (человек)	-439	-934	-1104	-1470	-1735	-2724	-1803
Общий коэффициент естественного	-0,9	-2,0	-2,4	-3,2	-3,7	-5,8	-3,9

прироста/убыли (‰)							
РФ	0	-0,9	-1,6	-2,2	-4,8	-7,1	-4,1
ЮФО	-1,2	-1,8	-2,3	-3,0	-5,5	-8,3	-5,4

Естественный прирост населения, сохранявшийся в Республике Адыгея в 2011 – 2016 годах, сменился естественной убылью в 2017 году. При этом отрицательные значения естественного воспроизводства населения имели динамику к нарастанию. Так, за 2018 год показатель естественной убыли составлял -1104 человека, за 2019 год естественная убыль увеличилась до уровня -1470 человек, за 2020 год – -1735 человек, в 2021 году возросла до значения -2724 человек. Высокие значения естественной убыли населения в 2021 году связаны с избыточной смертностью, обусловленной пандемией коронавирусной инфекции.

В связи с ослаблением влияния пандемии коронавирусной инфекции на показатели смертности населения естественная убыль населения за 2022 год замедлилась на 33,8 % по сравнению с уровнем 2021 года и составила -1803 человека (за 2021 год – -2724 человека). Коэффициент естественной убыли – -3,9 ‰ (за 2021 год – -5,8 ‰) (РФ – -4,1 ‰, ЮФО – -5,4 ‰).

Таблица № 6

Динамика естественного прироста/убыли населения
в субъектах ЮФО (‰)

Общий коэффициент естественного прироста/убыли, по субъектам	Год						
	2016	2017	2018	2019	2020	2021	2022
Республика Адыгея	-1,0	-2,1	-2,4	-3,2	-3,7	-5,8	-3,9
Республика Калмыкия	2,8	1,0	0,9	0,9	-0,9	-3,7	-1,3
Республика Крым	-3,1	-3,4	-4,0	-3,9	-6,2	-9,3	-6,3
Краснодарский край	0,5	-0,5	-1,6	-1,5	-4,0	-6,7	-4,4
Астраханская область	2,0	0,7	-0,4	-0,4	-2,7	-5,5	-2,5
Волгоградская область	-2,4	-3,2	-4,7	-4,7	-8,0	-11,0	-6,9
Ростовская область	-2,3	-3,1	-4,3	-4,3	-6,8	-10,2	-6,8
г. Севастополь	-1,1	-2,0	-3,5	-3,4	-4,5	-6,7	-4,2

Прирост населения в последние годы происходит за счет миграции.

Адыгея - многонациональная республика, на ее территории проживают более 100 национальностей. По данным переписей населения 2010 года основное

население - русские (61,5 %) и адыгейцы (24,3%). К числу других народов, населяющих республику, относятся армяне, белорусы, украинцы, немцы, татары, греки и другие.

Таблица № 7

Миграционная динамика (‰)

Коэффициент миграции на 10 тыс. чел.	Год (по состоянию на 1 января)					
	2016	2017	2018	2019	2020	2021
Республика Адыгея (Адыгея)	51,4	20,8	54,4	213,9	39,2	169,6
Российская Федерация	17,9	14,4	8,5	19,4	8,5	29,5

За 2021 год на территории Республики Адыгея в целом увеличился миграционный прирост населения в сравнении с 2020 годом, это повлекло увеличение показателей по возрастному составу.

В структуре миграционных потоков наиболее активным является население в трудоспособном возрасте.

Таблица № 8

Миграционная убыль населения (человек)

Население по возрастным категориям	Год (по состоянию на 1 января)					
	2016	2017	2018	2019	2020	2021
Трудоспособный возраст	1 243	1 028	1 558	2 732	1 230	2 408
Моложе трудоспособного возраста	914	-10	839	6 386	488	4 778
Старше трудоспособного возраста	168	-74	75	696	145	711

Информация о миграции в разрезе половозрастного состава по итогам 2022 года не опубликована.

Таблица № 9

Миграция мужчин и женщин (человек)

Миграция населения по возрастным категориям	Год (по состоянию на 1 января)				
	2017	2018	2019	2020	2021
мужское население					
Прибывшие, в т.ч.:	8190	8089	11895	-	10801
трудоспособный возраст	5101	5060	8212	-	7093
моложе трудоспособного	2196	2318	2848	-	2943

возраста					
старше трудоспособного возраста	593	711	835	-	765
Выбывшие, в т.ч.:	7334	6918	6625	8863	6933
трудоспособный возраст	5140	4786	4572	6533	4667
моложе трудоспособного возраста	1581	1488	1443	1688	1658
старше трудоспособного возраста	613	644	610	642	608
Сальдо миграции, в т.ч.	856	1171	5270	8863	3868
трудоспособный возраст	-39	274	3640	6533	2426
моложе трудоспособного возраста	605	830	1405	1688	1285
старше трудоспособного возраста	-20	67	225	642	157
женское население					
Прибывшие, в т.ч.:	8962	9379	12531	10265	12103
трудоспособный возраст	5802	5925	8001	6578	7431
моложе трудоспособного возраста	1842	2073	2781	2225	2785
старше трудоспособного возраста	1318	1381	1749	1462	1887
Выбывшие, в т.ч.:	8574	8078	7987	9037	8080
трудоспособный возраст	5773	5360	5255	6075	5079
моложе трудоспособного возраста	1429	1345	1454	1629	1668
старше трудоспособного возраста	1372	1373	1278	1333	1333
Сальдо миграции, в т.ч.	388	1301	4544	1228	4023
трудоспособный возраст	29	565	2746	503	2352
моложе трудоспособного возраста	413	728	1327	596	1117
старше трудоспособного возраста	-54	8	471	129	554

Движение миграционных потоков за анализируемый период в половозрастной структуре населения в трудоспособном возрасте характеризовалось следующим образом:

- численность прибывших в регион мужчин составила 38975 человек, или 65,8 % от общей численности прибывших в трудоспособном возрасте;
- численность убывших мужчин составила 36673 человека, или 68,9 % от общей численности прибывших в трудоспособном возрасте;
- численность прибывших в регион женщин составила 53240 человек, или 90,0 % от общей численности прибывших в трудоспособном возрасте;

- численность убывших женщин составила 41756 человек, или 78,4 % от общей численности прибывших в трудоспособном возрасте.

В трудоспособном возрасте миграционная активность в большей степени наблюдается среди женщин. При этом суммарное значение числа прибывших и убывших женщин составила 94996 человек, что на 19348 человек, или на 19,9 %, больше, чем мужчин (75648 человек).

Таким образом, для демографической ситуации Республики Адыгея характерны:

1. Естественная убыль населения по причине снижения рождаемости на фоне волнообразных изменений значений смертности, связанных с пандемией коронавирусной инфекции.

2. Сохранение миграционной убыли населения с наибольшей миграционной активностью населения в трудоспособном возрасте, что оказывает негативное влияние на численность репродуктивного контингента.

3. Сокращение населения в активном репродуктивном возрасте 20 – 34 лет, что влечет снижение абсолютного числа рождений.

3.2. Структура женского населения в репродуктивном возрасте населения.

3.2.1. Женское население в фертильном возрасте (15 – 49 лет).

Как для Республики Адыгея, так и для Российской Федерации в целом характерны периодические спады и подъемы числа родившихся, что связано с волнообразной деформацией возрастного состава населения (в первую очередь, численности женщин фертильного возраста), возрастного профиля женщины, изменением интенсивности рождаемости.

Таблица № 10

Структура женского населения фертильного возраста Республики Адыгея (по состоянию на 1 января 2022 года)

Возраст (лет)	Всего (человек)	в том числе	
		городское (человек)	сельское (человек)
	109211	52882	56329
15	2550	1070	1480
16	2560	1156	1404
17	2566	1143	1423
18	2432	1012	1420
19	2341	975	1366
15 – 19	12449	5356	7093
20	2215	951	1264
21	2354	1113	1241
22	2295	1058	1237
23	2529	1124	1405
24	2416	1014	1402
20 – 24	11809	5260	6549
25	2556	1112	1444
26	2654	1149	1505

27	2849	1311	1538
28	2747	1370	1377
29	3203	1878	1325
25 – 29	14009	6820	7189
30	3637	2066	1571
31	3748	2126	1622
32	3828	2103	1725
33	3919	2016	1903
34	4112	1983	2129
30 – 34	19244	10294	8950
35	3964	1933	2031
36	3889	1967	1922
37	3803	1882	1921
38	3717	1803	1914
39	3454	1726	1728
35 – 39	18827	9311	9516
40	3331	1636	1695
41	3619	1806	1813
42	3349	1615	1734
43	3256	1605	1651
44	3283	1550	1733
40 – 44	16838	8212	8626
45	3181	1496	1685
46	3346	1597	1749
47	3215	1500	1715
48	3049	1448	1601
49	3244	1588	1656
45 – 49	16035	7629	8406

Волнообразное распределение женского населения Республики Адыгея по однолетним возрастным группам показывает, что на начало 2022 года больше всего в фертильном возрасте было женщин, которым исполнилось 34 года (4112 человек) и 35 лет (3964 человека), т.е. родившихся в 1986 – 1987 годах.

Немногом больше была численность женщин в возрасте 55 лет (1966 года рождения) из поколения их матерей, уже завершивших репродуктивный цикл своей жизни, – 4106 человек.

Самую многочисленную группу представляют женщины в возрасте 30 – 34 года (19244 человека, или 17,6 % от общей численности женщин репродуктивного возраста). Городские женщины 30 – 34 лет также наиболее многочисленны, у сельских женщин максимальное количество приходится на еще более зрелую возрастную группу 35 – 39 лет (8,7 % от общей численности женщин репродуктивного возраста).

Число и доля женщин в важнейшем, с точки зрения деторождения, сегменте репродуктивного контингента – в возрасте 20 – 34 года составляет 45062 человека, или 41,3 % от общей численности женщин репродуктивного

возраста, из них городских женщин – 22374 человека (20,5 %), сельских – 22688 человека (20,8 %).

Численность женщин 20 – 21 года (4569 человек на начало 2022 года) почти вдвое меньше, чем женщин 34 – 35 лет (8076 человек), а 18-летних девушек – меньше в 1,8 раза (2432 человека).

Столь невысокая численность потенциальных матерей, безусловно, не окажет заметного влияния на увеличение рождаемости при сохранении сложившейся интенсивности рождений.

Таблица № 11

Динамика женского населения фертильного возраста Республики Адыгея
в разрезе лет (человек)

Возрастные группы (лет)		Год (по состоянию на 1 января)							
		2000	2001	2002	2003	2004	2020	2021	2022
15 – 49	всего	116009	116505	117446	118576	118174	107904	107586	109211
	город	65850	66224	66641	67049	65870	52809	52187	52882
	село	50159	50281	50805	51527	52304	55095	55399	56329
15 – 19	всего	18474	18930	19652	20160	19493	11661	11954	12449
	город	10680	11202	11701	11841	10990	5046	5140	5356
	село	7794	7728	7951	8319	8503	6615	6814	7093
20 – 24	всего	16093	16346	16740	17450	17839	11935	11609	11809
	город	9413	9536	9814	10363	10494	5177	5010	5260
	село	6680	6810	6926	7087	7345	6758	6599	6549
25 – 29	всего	15255	15278	15315	15255	15433	15786	14701	14009
	город	8771	8726	8718	8605	8654	8616	7594	6820
	село	6484	6552	6597	6650	6779	7170	7107	7189
30 – 34	всего	14417	14423	14487	14715	14770	19178	19175	19244
	город	7852	7934	8016	8206	8160	9859	9974	10294
	село	6565	6489	6471	6509	6610	9319	9201	8950
35 – 39	всего	17802	16839	15895	15189	14750	17584	17908	18827
	город	9718	9185	8609	8222	7926	8795	8928	9311
	село	8084	7654	7286	6967	6824	8789	8980	9516
40 – 44	всего	17617	18142	18569	18820	18540	16263	16505	16838
	город	9962	10099	10183	10190	9956	7866	8020	8212

	село	7655	8043	8386	8630	8584	8397	8485	8626
45 – 49	всего	16351	16547	16788	16987	17349	15497	15734	16035
	город	9454	9542	9600	9622	9690	7450	7521	7629
	село	6897	7005	7188	7365	7659	8047	8213	8406

За исследуемый период численность женщин репродуктивного возраста в Республике Адыгея в общем сократилась на 6798 человека, или на 5,9 %, из них в городской местности снижение составило 12968 человек (19,7 %), а количество сельских женщин данной возрастной группы, напротив, увеличилось на 12,3 % и составило 6170 человек.

Наибольшее сокращение женщин репродуктивного возраста зафиксировано в возрастных группах 15 – 19 лет и 20 – 24 года, которое составило 32,6 % и 26,6 % соответственно. Численность женщин в возрасте 25 – 29 лет, 40 – 44 лет, 45 – 49 лет уменьшилась на 8,2 %, 4,4 %, 2,0 % соответственно.

При этом в рассматриваемом периоде численность женщин в возрасте 30 – 34 лет выросла в Республике Адыгея на 33,5 %, из них городского населения – на 31,1 %, сельского населения - 36,3 %.

Нужно отметить, что возрастная кагорта женщин 20 – 29 лет, в которой продуктивность деторождения особенно велика, уменьшилась на 5530 женщин (17,6 %), перспективная на 10-летний период группа девушек в возрасте 15 – 19 лет сократилась на 32,6 %.

Данные тенденции характерны в целом для Республики Адыгея, а также для муниципальных районов Республики Адыгея, городского и сельского женского населения Республики Адыгея.

Таблица № 12

Динамика численности женщин фертильного возраста в разрезе муниципальных образований Республики Адыгея (человек)

Муниципальные районы	Год (по состоянию на 1 января)											
	2011	2012	2013	2014	2015	2016	2017	2018	2019	2020	2021	2022
Гиагинский район	7457	7386	7223	7164	7054	6987	6883	6905	6954	7082	7031	7091
Кошехабльский район	7498	7423	7290	7193	7096	7035	6978	6940	6892	6928	6965	7041
Красногвардейский район	7237	7193	7089	7043	7020	7007	7016	7046	7123	7173	7175	7148
Майкопский район	13805	13809	13699	13604	13571	13448	13370	13371	13389	13693	13829	13913
Тахтамукайский район	18166	18079	18340	18676	19213	19883	20498	20688	21358	22957	23363	24729
Теучежский район	4532	4550	4466	4493	4470	4409	4318	4303	4256	4242	4239	4213
Шовгеновский район	3921	3916	3858	3833	3768	3699	3647	3569	3576	3602	3621	3635
Город Майкоп	43931	43313	38954	42003	41395	40948	40337	39516	38647	38718	37827	37868
Город Адыгейск	3889	3777	3761	3734	3739	3637	3556	3535	3505	3509	3536	3573

Во всех муниципальных районах Республики Адыгея фиксируется снижение численности женщин в возрасте 15 – 49 лет.

Наибольшее снижение численности женщин выше среднереспубликанского значения (более 6 %) наблюдается в ряде муниципальных районов Республики Адыгея: Кошехабльский район (6,1 %), Теучежский район (7,0 %), Шовгеновский район (7,3 %), город Адыгейск (8,0 %), а также в городе Майкопе (13,8 %).

Наименьший спад зафиксирован в муниципальном образовании «Красногвардейский район» – 1,2 %, а также в муниципальном образовании «Гиагинский район» (4,9 %).

Таблица № 13

Сравнительная динамика доли женщин
фертильного возраста

	Год (по состоянию на 1 января)								
	2000	2001	2002	2003	2018	2019	2020	2021	2022
РФ, всего	78191844	77964656	77727360	77472988	78760517	78684293	78625521	78323216	77903292
В возрасте 15 – 49 лет (человек)	39649206	39781680	39935038	40002920	34905299	34683401	34502030	34182566	33967610
соотношение (%)	50,7	51,0	51,4	51,6	44,3	44,1	43,9	43,6	43,6
Республика Адыгея, всего (человек)	240143	239192	238889	238943	241602	242245	245928	246232	248819
В возрасте 15 – 49 лет (человек)	116009	116505	117446	118576	105873	105700	107904	107586	109211
соотношение (%)	48,3	48,7	49,2	49,6	43,8	43,6	43,9	43,7	43,9

Направление траектории доли женщин фертильного возраста в общей численности женского населения в Российской Федерации и Республики Адыгея в целом совпадает с минимальным расхождением.



Рис. 2. Распределение женщин фертильного возраста в однолетних возрастных группах на 1 января 2000 года



Рис. 3. Распределение женщин фертильного возраста в однолетних возрастных группах на 1 января 2020 года

На 1 января 2022 года доля женщин репродуктивного возраста в РФ составляла 43,6 %, в Республике Адыгея – 43,9 %.

К 2026 году по отношению к началу 2022 года увеличение числа женщин репродуктивного возраста составит 1597 человек (1,5 %).



Рис. 4. Распределение женщин фертильного возраста в однолетних возрастных группах на 1 января 2020 года

3.2.2. Структура женского населения фертильного возраста, в разрезе имеющегося у женщин количества детей.

Таблица № 14

Распределение женского населения фертильного возраста в разрезе имеющегося у женщин числа детей (по данным Всероссийской переписи населения 2020 года) (%)

Субъект	Не имеют детей	Один ребенок	Двое детей	Трое детей	Четверо детей	Пять и более детей	Не указавшие число детей
Республика Адыгея	21,28%	18,58%	22,92%	8,36%	1,72%	0,73%	26,41%
Российская	20,84%	21,23%	19,92%	5,76%	1,29%	0,64%	30,33%

Нужно отметить, что в настоящее время модифицирована модель рождаемости. У современного молодого поколения значительно изменилось демографическое поведение – замедляются темпы формирования семей, деторождение откладывается, наблюдается трансформация репродуктивных потребностей к модели малодетности, что подтверждается представленными данными.

Максимум женщин Республики Адыгея в детородном возрасте воспитывают одного ребенка – 18,58 % или двух детей – 22,92 %. Большая доля женщин совсем не имеет детей – 21,28 %.

Данные тенденции характерны для большинства субъектов Российской Федерации и по многим направлениям совпадают с мировыми трендами.

Таким образом, структура женского населения Республики Адыгея в репродуктивном возрасте характеризуется следующими особенностями.

1. Как для РФ в целом, так и для Республики Адыгея характерны периодические спады и подъемы числа родившихся, что связано с волнообразной деформацией возрастного состава населения (в первую очередь, численности женщин фертильного возраста), возрастного профиля женщины, изменением интенсивности рождаемости.

2. За 2011 – 2021 годы общая численность женщин репродуктивного возраста в Республики Адыгея сократилась на 2,6 %.

Численность женщин 20 – 29 лет, в которой продуктивность деторождения особенно велика, уменьшилась на 26,1 %, а перспективная на 10-летний период группа девушек в возрасте 15 – 19 лет сократилась на 10,4 %.

3. На 1 января 2022 года наиболее многочисленной группой женщин репродуктивного возраста являются женщины в возрасте 35 – 39 лет (17,2 % от общей численности женщин репродуктивного возраста), которая не вносит столь заметного вклада в контексте рождаемости.

4. На 1 января 2022 года численность и доля женщин в важнейшем сегменте репродуктивного контингента в возрастах 20 – 34 года остается невысокой – 41,3 %, в городе – 42,3 %, в селе – 40,3 %.

Все эти факторы обуславливают снижение рождаемости в Республике Адыгея на протяжении ряда лет.

5. В прогнозном периоде до 2026 года в Республике Адыгея планируется увеличение числа женщин фертильного возраста (на 5,6 %).

6. К 2026 году по отношению к началу 2022 года в возрастных группах 15 – 19 лет и 20 – 24 года прогнозируется рост численности женщин на 19,2 % и 7,6 % соответственно, что окажет положительное влияние на общее количество рождений.

7. Достаточно многочисленная возрастная группа девочек в молодых возрастах (5 – 14 лет) положительно повлияет на процессы воспроизводства населения при достижении репродуктивного возраста в долгосрочной перспективе.

8. Демографические события последних двух десятилетий в России тесно связаны с глубокими изменениями репродуктивного поведения. В настоящее время сформирована одно-двудетная модель семьи.

Между тем репродуктивное поведение в контексте рождаемости является одним из главных процессов воспроизводства населения.

3.3. Показатели рождаемости.

3.3.1. Динамика абсолютного числа рождений и общего коэффициента рождаемости.

Показатели рождаемости в Республике Адыгея снижаются с 2016 года. За исследуемый период показатель уменьшился более чем на 1019 рождений, или на 18,8 %.

В 2022 году в Республике Адыгея родились 4392 ребенка, что меньше, чем в 2021 году, на 177 детей (4569 детей). Общий коэффициент рождаемости снизился и составил 9,4 ‰ (2021 год – 9,8 ‰). (РФ – 9,0 ‰, ЮФО – 8,6 ‰).

Таблица № 15

Динамика абсолютного числа рождений (человек)

	Год						
	2016	2017	2018	2019	2020	2021	2022
Все население	5 411	4 790	4 503	4 184	4 419	4 569	4 392
городское	2 727	2 365	2 330	2 074	2 231	2 293	-
сельское	2 684	2 425	2 173	2 110	2 188	2 276	-

За 2016 – 2021 года уменьшение абсолютного числа рождений составило 842 человека (15,6 %), при этом у горожан – на 434 человека (16,0 %), у сельчан – на 408 человека (15,2 %).

Таблица № 16

Динамика общего коэффициента рождаемости (‰)

	Год						
	2016	2017	2018	2019	2020	2021	2022
Республика Адыгея							
Все население	12,0	10,6	9,9	9,1	9,5	9,8	9,4
городское	12,7	11,0	10,9	9,6	10,2	10,5	
сельское	11,3	10,1	9,1	8,7	8,9	9,2	
Российская Федерация							
Все население	12,9	11,5	10,9	10,1	9,8	9,6	9,0
городское	13,1	11,6	11,0	10,2	9,9	9,6	

сельское	12,2	11,2	10,7	9,8	9,6	9,5	
----------	------	------	------	-----	-----	-----	--

За период 2016 – 2021 годов общий коэффициент рождаемости в Республике Адыгея меньше среднероссийского значения. Однако, за 2022 года наблюдается, что общий коэффициент рождаемости в Республике Адыгея выше в сравнении со коэффициент рождаемости в РФ.

3.3.2. Динамика коэффициента общей фертильности и суммарного коэффициента рождаемости.

Наиболее точную оценку рождаемости дают специальные показатели – коэффициент общей фертильности и суммарный коэффициент рождаемости, которые характеризуют особенности режима воспроизводства населения и его внутреннюю структуру.

Таблица № 17

Динамика коэффициента общей фертильности (рождений)

	Год					
	2016	2017	2018	2019	2020	2021
Республика Адыгея	0,0507	0,0451	0,0426	0,0392	0,0410	0,0422
Российская Федерация	0,0536	0,0483	0,0461	0,0428	0,0418	0,0410

До 2020 года значения коэффициента общей фертильности в Республике Адыгея меньше, чем в РФ, затем в 2021 году несколько выше среднероссийского.

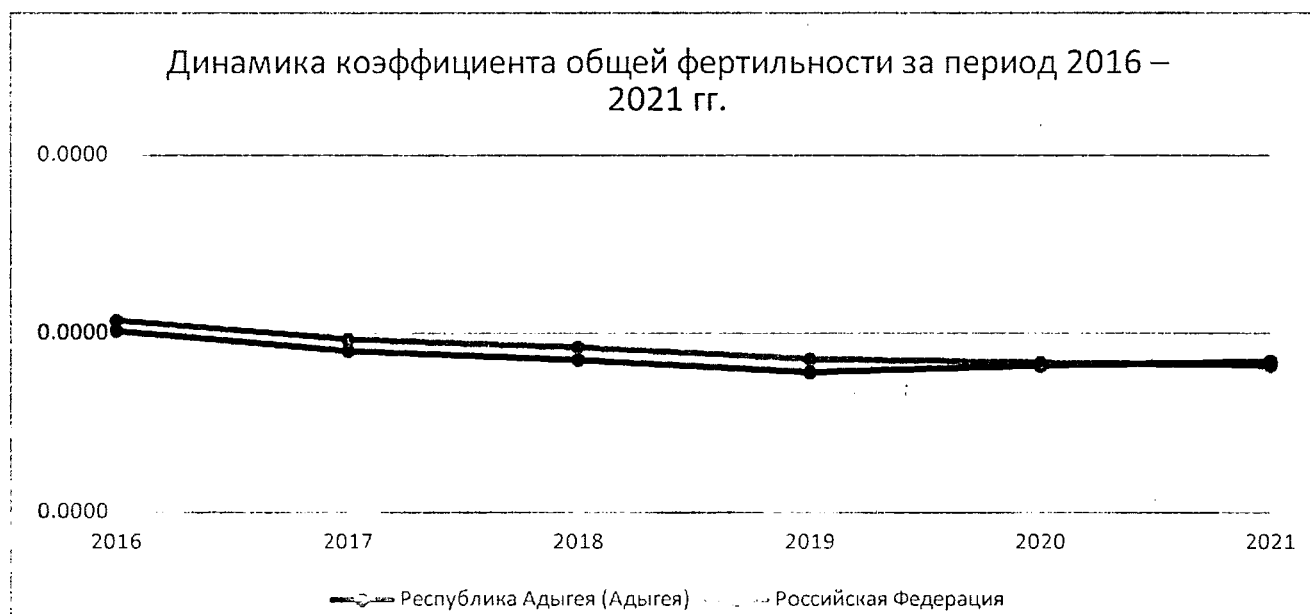


Рис. 5. Динамика общего коэффициента фертильности за 2016 – 2021 гг.

Важным показателем, характеризующим среднее число детей, которое родила бы женщина гипотетического поколения за всю свою жизнь при условии отсутствия смертности и сохранения в течение всей ее жизни повозрастных коэффициентов рождаемости данного года, является суммарный коэффициент рождаемости (далее – СКР). Ценность данного коэффициента заключается в том, что он позволяет одним числом, величина которого не зависит от влияния возрастной структуры, охарактеризовать уровень рождаемости, наиболее полно отразить интенсивность.

Величина СКР в Республике Адыгея снижалась на протяжении ряда лет и была ниже среднероссийского показателя. В 2021 году региональный СКР стал выше среднероссийского.

Таблица № 18

Динамика суммарного коэффициента рождаемости (рождений)

	Год					
	2016	2017	2018	2019	2020	2021
Республика Адыгея						
Все население	1,68	1,52	1,47	1,38	1,45	1,52
городское	1,63	1,45	1,49	1,34	1,46	1,55
сельское	1,74	1,59	1,44	1,40	1,44	1,50
Российская Федерация						
Все население	1,76	1,62	1,58	1,50	1,50	1,50
городское	1,67	1,53	1,49	1,43	1,43	1,44
сельское	2,06	1,92	1,87	1,75	1,74	1,73

Данные иллюстрируют, что в настоящее время преобладает малодетный характер рождаемости (значения СКР существенно меньше, чем необходимо для простого воспроизводства населения), что обусловлено различными причинами – женщины нацелены на карьерный рост, эмансипацию, а также на необходимость поддержания материального благосостояния, получение дохода.

По оперативным данным Росстата за 2022 год СКР в Республике Адыгея зафиксирован на уровне 1,3 рождения, что ниже, чем в среднем по ЮФО (1,4 рождения) и РФ (1,4 рождения).

Разброс значений СКР рождаемости по РФ весьма велик. При этом только в трех субъектах РФ по итогам 2022 года наблюдался СКР выше 2 рождений (для простого воспроизводства населения требуется в среднем 2,15 рождения на одну женщину) – это Республики Алтай (2,07) и Тыва (2,5), расположенные в СФО, и Чеченская Республика (2,67). Также выше, чем в остальных субъектах РФ, значения СКР зафиксированы в Республиках Дагестан (1,72) и Ингушетия (1,84), Ямало-Ненецком автономном округе (1,87), что объясняется

разнообразным этнорелигиозным составом населения, преобладанием в этих субъектах сельского населения над городским, строгой традиционностью семейных отношений и др.

Важным фактором для анализа рождаемости в целом, а также эффективности региональной семейной политики является детализация рождений в разрезе очередности.

Таблица № 19

Динамика суммарного коэффициента рождаемости
в разрезе очередности рождений (рождений)

Очередность	Год					
	2016	2017	2018	2019	2020	2021
Республика Адыгея						
Первого ребенка	0,627	0,552	0,569	0,541	0,543	0,595
Второго ребенка	0,666	0,580	0,528	0,469	0,495	0,485
Третьего ребенка	0,265	0,263	0,251	0,254	0,282	0,293
Четвертого ребенка	0,079	0,082	0,075	0,070	0,083	0,093
Пятого и последующих детей	0,044	0,041	0,042	0,041	0,051	0,059
Российская Федерация						
Первого ребенка	0,757	0,697	0,664	0,638	0,625	0,609
Второго ребенка	0,683	0,601	0,582	0,531	0,523	0,524
Третьего ребенка	0,228	0,226	0,231	0,229	0,241	0,250
Четвертого ребенка	0,062	0,063	0,067	0,069	0,075	0,079
Пятого и последующих детей	0,032	0,034	0,035	0,037	0,041	0,043

В Республике Адыгея сформировались следующие тренды:

- снижение значений СКР по первым и вторым рождениям;
- рост СКР по третьим и последующим рождениям.

Динамика СКР Республики Адыгея в целом отражает тенденции, наблюдающиеся в РФ.

Рис. 6. Динамика суммарного коэффициента рождаемости в целом и по очередности рождения в Республике Адыгея и в РФ, 2016 – 2021 гг.

3.3.3. Динамика очередности рождения, среднего возраста матери за период 2018 – 2021 годов, а также в прогнозном периоде 2023 – 2025 годов.

На протяжении последних лет наблюдается повышение возраста рождения первого и второго ребенка и, как следствие, последующих детей.

Вместе с тем по первым и вторым рожденьям фиксируется небольшой положительный сдвиг в более молодой материнский возраст.

Так, в однолетних возрастных группах максимум первых рождений в 2018 году в РФ приходился на 25-летних рожениц и Республики Адыгея - на 24-летних рожениц, в 2021 году также; вторых рождений в 2018 году в РФ — 28-летних рожениц, в Республике Адыгея приходился на 28-летних рожениц, в 2021 году – на матерей в возрасте 27 лет.

Доля первых рождений за период 2018 – 2021 годов снизилась с 34,93 % до 34,43 %, в РФ доля первенцев сократилась с 37,6 % до 35,4 %.

Доля вторых детей значительно снижается в Республике Адыгея (37,24 % – 32,11 %), в РФ (38,7 % – 35,9 %).

Третьих и последующих детей рожают, как правило, женщины, перешагнувшие 30-летний рубеж, максимум рождений в 2018 – 2021 годах в Республике Адыгея составили матери в возрастном диапазоне 31 – 34 лет (в РФ – 32 – 35 лет).

Между тем доля третьих и последующих детей уверенно растет: в Республике Адыгея – с 18,9 % до 21,5 %, в РФ – с 23,7 % до 28,7 %.

Динамика абсолютного числа рождений в разрезе возраста матери (по однолетним возрастам) и очередности рождений за период 2018 – 2021 годов прилагается (приложение № 1).

Данный факт оказывает влияние на увеличение числа многодетных семей. Так, если на 1 января 2013 года в Республике Адыгея проживали 4601 многодетная семья, то на 1 января 2023 года количество многодетных семей возросло до значения 7888 семей. Таким образом, за 10 лет количество многодетных семей увеличилось.

Рассмотрим динамику вкладов рождений разных очередностей в общую рождаемость.

Таблица № 20

Динамика доли рождений детей каждой очередности
в общем числе рождений за год (%)

Очередность	Год			
	2018	2019	2020	2021
Республика Адыгея				
Первого ребенка	34,93%	35,25%	33,02%	34,43%
Второго ребенка	37,24%	35,06%	34,40%	32,11%
Третьего ребенка	18,90%	20,55%	21,61%	21,54%
Четвертого ребенка	5,62%	5,76%	6,45%	7,05%

Пятого и последующих детей	3,26%	3,37%	4,10%	4,49%
Российская Федерация				
Первого ребенка	37,58%	37,62%	36,49%	35,41%
Второго ребенка	38,75%	37,13%	36,17%	35,87%
Третьего ребенка	16,14%	17,09%	18,08%	18,83%
Четвертого ребенка	4,70%	5,22%	5,73%	6,11%
Пятого и последующих детей	2,55%	2,90%	3,20%	3,43%

Траектория изменения значений СКР в РФ и Республики Адыгея находит отражение в динамике доли рождений детей каждой очередности – уменьшение доли первенцев на фоне увеличения доли третьих и последующих рождений.

В Республике Адыгея доля детей, родившихся третьими, стабильно выше доли всех остальных детей по очередности рождений (от 18,90 % до 21,54 %). В РФ наблюдалась подобная динамика.

Определим средний возраст матери при рождении детей, в том числе по очередности рождений.

Таблица № 21

Динамика среднего возраста матери при рождении ребенка по очередности рождений (лет)

Очередность	Год			
	2018	2019	2022	2021
Республика Адыгея				
По всем детям	27,5	27,5	27,8	27,6
Первого ребенка	24,4	24,5	24,4	24,3
Второго ребенка	28,0	27,8	27,9	27,8
Третьего ребенка	31,1	31,2	31,1	31,1
Четвертого ребенка	32,2	32,2	32,9	32,5
Пятого и последующих детей	34,1	34,0	34,3	34,3
Российской Федерации				
По всем детям	28,2	28,2	28,3	28,4
Первого ребенка	25,4	25,4	25,4	25,5
Второго	29,2	29,2	29,1	29,1

ребенка				
Третьего ребенка	31,6	31,5	31,5	31,6
Четвертого ребенка	32,4	32,5	32,6	32,6
Пятого и последующих детей	33,8	34,0	34,0	34,0

В представленной динамике очевиден сформировавшийся как в РФ, так и в Республике Адыгея процесс откладывания рождений детей на более поздние сроки, рост среднего возраста матери не только при рождении первенца, но и в целом при рождении детей.

Данная тенденция обусловлена в том числе отличительной особенностью современного периода – появилась возможность планировать рождение ребенка, т.е. не только ограничивать появление детей в определенном возрасте, но и регулировать и даже стимулировать их рождение в более позднем возрасте.

Таблица № 22

Прогнозная динамика рождений (человек)

	2023 год	2024 год	2025 год
Низкий вариант прогноза	3 528	3 475	3 433
Средний вариант прогноза	3 954	3 901	3 838
Высокий вариант прогноза	4 586	4 497	4 466

В прогнозном периоде до 2025 года абсолютное число рождений, в силу вышеуказанных причин и факторов, закономерно будет снижаться по низкому и среднему вариантам прогноза, высокий вариант предполагает увеличение рождений в 2023 году с последующей тенденцией к снижению.

Наиболее вероятным представляется средний вариант прогноза, согласно которому в Республике Адыгея абсолютное число рождений будет уменьшаться, но более низкими темпами, чем в исследуемом периоде.

3.3.4. Динамика отдельных показателей брачности и разводимости как факторов, влияющих на процессы рождаемости.

Факт рождения у женщины ребенка в современном обществе все менее связан с формализацией семейных отношений, доля внебрачных детей на протяжении последних лет достаточно высока.

Нерегистрируемые браки (сожительство, свободный союз и др.) существовали всегда, но в последние десятилетия все чаще становятся статистически значимой альтернативой официальной семье, основанной на зарегистрированном браке.

Рост числа незарегистрированных браков не может не сопровождаться ростом числа внебрачных детей.

Таблица № 23

Динамика доли детей, родившихся в браке, и доли детей, родившихся вне брака, в общем числе рождений (%)

	Год					
	2016	2017	2018	2019	2020	2021
Республика Адыгея						
Родившиеся в браке	81,6%	81,5%	82,5%	82,6%	81,6%	81,4%
Родившиеся вне брака	18,4%	18,5%	17,5%	17,4%	18,4%	18,6%
Российская Федерация						
Родившиеся в браке	78,9%	78,8%	78,8%	79,1%	78,3%	78,0%
Родившиеся вне брака	21,1%	21,2%	21,2%	20,9%	21,7%	22,0%

Доля внебрачных рождений в Республике Адыгея в исследуемом периоде остается стабильной (от 18,4 % до 18,6 %), но не превышает долю родившихся детей вне брака в целом по РФ.

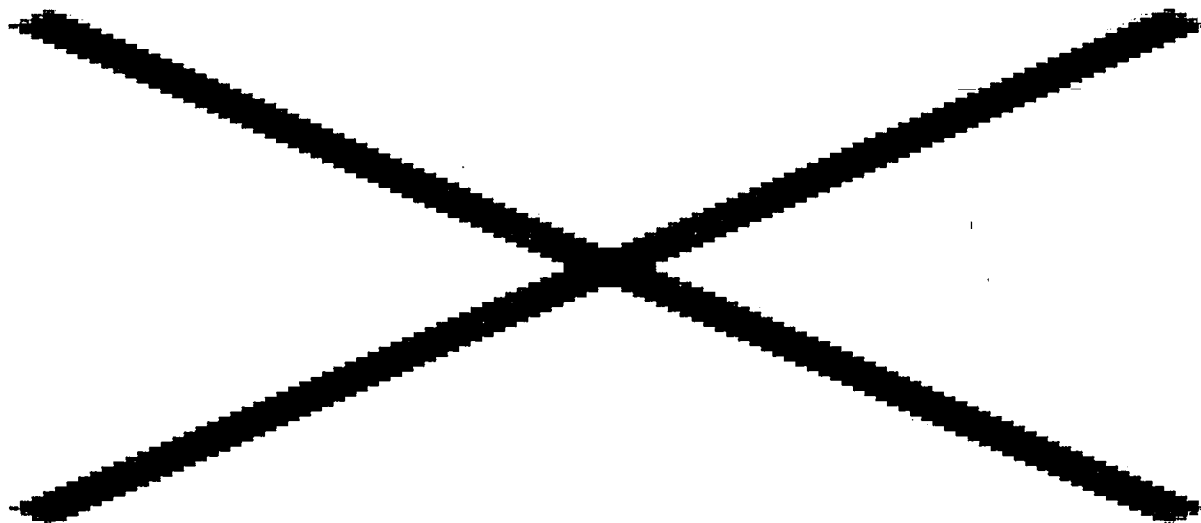


Рис. 7. Динамика доли детей, родившихся в браке, и доли детей, родившихся вне брака, в общем числе рождений

Общественное развитие сопровождается изменениями социокультурных норм и установок, в том числе трансформацией типов брачно-партнерских отношений.

В последние десятилетия количество незарегистрированных браков увеличивается, появились новые виды брака – пробный брак, брак выходного дня, или гостевой, когда молодые живут отдельно и не ведут общего хозяйства,

брак на расстоянии, при котором супруги живут в разных городах и периодически навещают друг друга.

Между тем заключение брака – это один из основных параметров брачности. Демографическое значение брачности заключается в том, что она тесно связана с воспроизводством населения и является важнейшим демографическим фактором рождаемости, формирования семьи и изменения семейной структуры населения.

За 2022 год в Республике Адыгея составлено 2 670 записей актов о заключении брака, что на 386 записей больше, чем в 2021 году. Данный показатель является наибольшим за последних семь лет (2016 год – 2 383; 2017 год – 2 515; 2018 год – 2 398; 2019 год – 2 242; 2020 год – 1 945; 2021 год – 2 284; 2022 год – 2 670).

Анализ возрастного состава лиц, вступивших в брак, показал, что, как и в предыдущие годы, из числа мужчин, зарегистрировавших брак, наибольшее число относится к возрастной группе от 25 до 34 лет – 1 110 (41,6% от общего количества зарегистрировавших брак мужчин); женщин – к возрастной группе – от 18 до 24 лет – 941 (35,2% от общего количества зарегистрировавших брак женщин).

Доля граждан, зарегистрировавших в истекшем году брак впервые и повторно, в

течение последних десяти лет остается относительно неизменной и составляет:

- впервые вступивших в брак супругов (пар) – 50,6% от общего числа зарегистрированных браков (1 350 пар);

- повторно вступивших в брак супругов (пар) – 26,7% от общего числа зарегистрированных браков (713 пар);

- впервые вступивших в брак мужчин – 63,3% от общего количества зарегистрировавших брак мужчин (1 690 мужчин);

- впервые вступивших в брак женщин – 60,6% от общего количества зарегистрировавших брак женщин (1 617 женщин).

В 2022 году в республике составлено 2 079 записей актов о расторжении брака, что больше, чем в 2021 году на 261 запись. Данный показатель является наибольшим за последние семь лет (2016 год – 1 651; 2017 год – 1 653; 2018 год – 1 651; 2019 год – 1 692; 2020 год – 1 664; 2021 год – 1 818; 2022 год – 2 079), что негативно влияет на демографическую ситуацию в республике.

Наибольшее количество расторгнувших брак по-прежнему приходится на граждан в возрасте 25-39 лет – 1 645, из них мужчин – 493 (23,7% от общего числа мужчин, расторгнувших брак), женщин – 1 152 (55,4% от общего числа женщин, расторгнувших брак).

Как и в предыдущие годы, в отчетном периоде число разводов по решению суда остается наибольшим. Так, на основании решения суда о расторжении брака в отчетном периоде расторгнуто 1 728 браков (83,1% от общего числа разводов); совместного заявления о расторжении брака супругов, не имеющих общих детей, не достигших совершеннолетия – 346 (16,6%); заявления о расторжении брака, поданного одним из супругов и вступившего в законную силу решения (приговора) суда в отношении другого супруга, если он

осужден за совершение преступления к лишению свободы на срок свыше трех лет – 4 (0,2%); признан судом безвестно отсутствующим – 1 (0,1%).

Количество разводов, зарегистрированных в том же году, что и брак, незначительно увеличилось и составило 16. Сравнительный анализ подобной категории разводов показал, что показатель 2022 года является одним из наименьших за последние десять лет (2016 год – 22; 2017 год – 19; 2018 год – 21; 2019 год – 18; 2020 год – 7; 2021 год – 13; 2022 год – 16).

Таблица № 24

Динамика соотношения браков к разводам в регионе (на 1 000)

	год					
	2016	2017	2018	2019	2020	2021
Республика Адыгея	1,432	1,528	1,250	1,324	1,167	1,256
Российская Федерация	1,595	1,714	1,525	1,548	1,359	1,432

Динамика интенсивности процессов брачности и разводимости населения Республики Адыгея в целом повторяет общероссийскую и имеет положительную тенденцию.

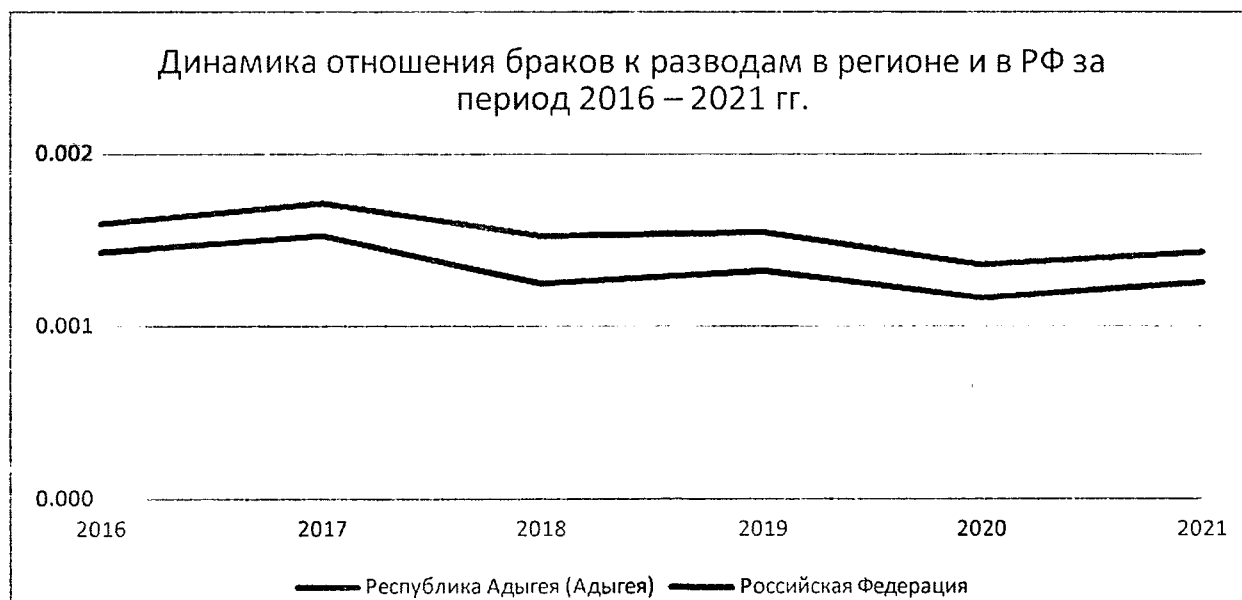


Рис. 8. Динамика отношения браков к разводам в Республике Адыгея и в РФ за период 2016 – 2021 гг.

Таким образом, процессы рождаемости в Республике Адыгея характеризуются следующими особенностями:

1. Отмечается ориентация женского населения на получение образования, высокого социального статуса и экономической самостоятельности, что приводит к постепенному смещению возрастных коэффициентов рождаемости во вторую половину фертильной жизни жен.цин.

2. Наблюдается снижение уровня¹ показателей рождаемости – абсолютного числа рождений и общего коэффициента рождаемости, данная траектория напрямую связана с сокращением численности женщин репродуктивного возраста.

3. В настоящее время преобладает малодетный характер рождаемости (значения СКР существенно меньше, чем необходимо для простого воспроизводства населения в 2,15 рождения). Коренная перестройка ценностных ориентиров женщин в пользу семьи с одним ребенком или двумя детьми для обеспечения себе и своим детям достойного уровня жизни. Эту трансформацию подтверждает невысокий показатель СКР.

По оперативным данным Росстата за 2022 год, СКР в Республике Адыгея зафиксирован на уровне 1,31 рождения, что ниже, чем в среднем по ЮФО (1,36 рождения) и РФ (1,42 рождения).

4. За 2016 – 2021 годы в разрезе очередности рождений сформировались тренды – снижение значений СКР по первым и вторым рождениям при одновременном росте СКР по третьим и последующим рождениям.

5. Траектория изменения значений СКР в РФ и Республике Адыгея находит отражение в динамике доли рождений детей каждой очередности – уменьшение доли первенцев на фоне увеличения доли третьих и последующих рождений.

6. Рождение детей откладывается на более поздние сроки, средний возраст матери возрастает не только при рождении первенца, но и в целом при рождении детей.

7. Наиболее вероятным представляется средний вариант прогноза Росстата динамики рождений до 2025 года, согласно которому в Республике Адыгея абсолютное число рождений будет уменьшаться.

3.4. Социально-медицинские показатели.

Численность женщин фертильного возраста в Республике Адыгея по состоянию на начало 2022 года составляет 109211 человек, что на 1625 женщин больше, чем в 2021 г. (107586 человек). Однако, значительный рост числа женщин произошел в возрастной группе 15-19 лет, 40-49 лет, в остальных группах женщин регистрируется снижение численности. Отмечается положительная динамика в возрастной группе девушек от 15 до 19 лет, где зарегистрирован рост численности на 495 человек (в 2021 г. – 11954 ч., в 2022 – 12449 ч.), что дает основания ожидать рост показателя рождаемости в последующие годы.

Вместе с тем, наибольшее отрицательное влияние на показатель рождаемости оказывает снижение численности женщин в возрасте 20-29 лет (активный репродуктивный возраст), в данной группе в сравнении с 2021 годом число женщин уменьшилось на 492, с 26310 женщин в 2021 году до 25818 женщин в 2022 году.

3.4.1. Динамика числа женщин фертильного возраста, сделавших аборт.

Одним из значимых социально-медицинских показателей является число прерываний беременности.

Показатели абортaв динамически снизились за анализируемый период. Так, показатель абортaв на 1000 женщин фертильного возраста снизился на 43,2 % с 16,2 случая в 2016 г. до 9,2 в 2021 году. Показатель абортaв на 100 родившихся живыми и мертвыми снизился на 33,4 % с 33,2 случая в 2016 г. до 21,5 случая в 2021 году.

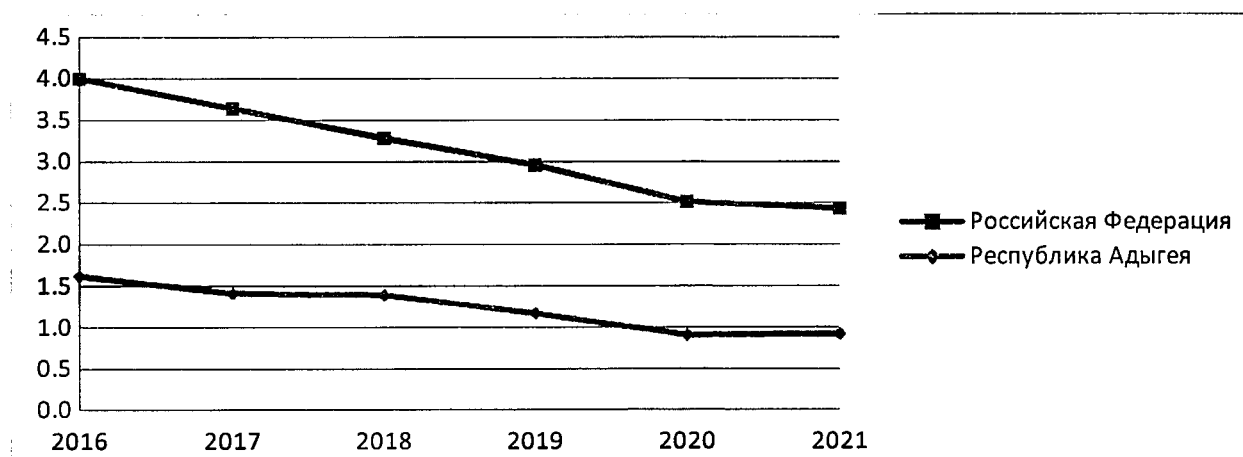
Число абортaв до 12 недель по желанию женщины уменьшилось в 1,7 раза с 805 случаев в 2016 г. до 467 случаев в 2021 г. Показатель абортaв до 12 недель на 1000 женщин фертильного возраста снизился на 44,7 %, с 7,6 случая в 2016 г. до 4,2 случая в 2021 г. Показатель абортaв до 12 недель на 100 родившихся живыми и мертвыми снизился на 30,6 % с 14,7 случая в 2016 г. до 10,2 случая в 2021 году.

Динамика абортaв в Республике Адыгея за 2016-2021 годы

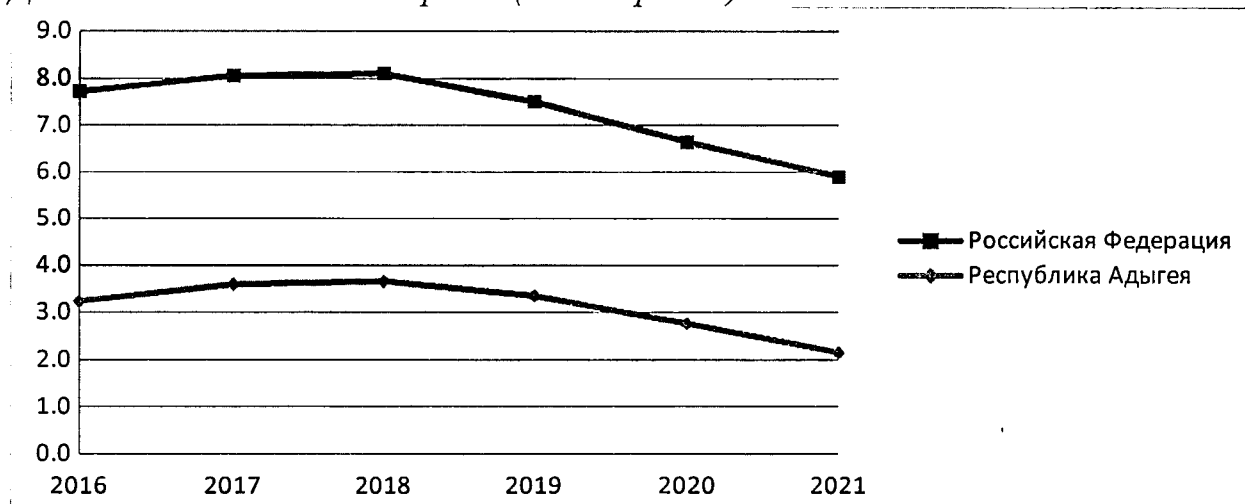
	2016	2017	2018	2019	2020	2021
Общее число абортaв	1747	1512	1472	1240	978	997
На 1000 женщин фертильного возраста	16,2	14,1	13,9	11,7	9,1	9,2
РФ	23,8	22,3	18,9	17,9	16,0	15,1
На 100 родившихся живыми и мертвыми	32,3	35,9	36,6	33,5	27,6	21,5
РФ	44,9	44,6	44,4	41,5	38,8	37,5
Всего самопроизвольных потерь беременности	782	761	775	537	513	497
Из них число самопроизвольных выкидышей	319	267	259	184	157	95
Число медицинских абортaв (до 12 недель по желанию женщины)	805	736	679	622	431	467

Динамика числа абортaв в республике значительно ниже показателей в РФ, представлена на рисунках.

Динамика количества абортaв (на 1 000 женщин фертильного возраста)



Динамика количества аборт (на 100 родов)



3.4.2. Портрет беременной женщины, обратившейся для проведения процедуры прерывания беременности.

Основной портрет женщины, желающей прервать беременность, представлен женщиной в возрасте 24 – 35 лет (57 %), имеющей 2 детей и более (60 %), состоящей в официальном браке (57 %), проживающей в городе (74 %), не работающей (64 %). Отсутствие собственного жилья и финансовые трудности (58 %).

В структуре обратившихся для прерывания беременности по основным базовым категориям женщин можно выделить следующие параметры:

- "имеющие 1 ребенка" – преобладали женщины в возрасте 35 лет (42 %), которые состояли в официальном браке (49 %), имели статус домохозяйки (62 %);

- "имеющие 2 и более детей" – соответствовал основному портрету женщины, желающей прервать беременность, т.е. возраст 24 – 35 лет (73 %), состоит в официальном браке (64 %), работает (46 %);

- "не имеющие детей" – преобладали женщины в возрасте 18 – 23 лет (60 %), которые учились в образовательных учреждениях (75 %), не состояли в официальном браке (100 %).

При анализе причин, побудивших женщин всех трех групп прервать нежеланную беременность, установлен практически неизменный перечень:

- экономические (материальные) трудности 64,4 %: финансовая неустойчивость семьи, отсутствие постоянной работы, недостаточная площадь жилья или жилищные трудности, карьера или боязнь потерять работу.

- Социальные причины стали причиной аборта в 35,5 % случаев, в том числе психологические и другие (отсутствие зарегистрированного брака, одинокая, отказ партнера, наличие нескольких детей и др.).

3.4.3. Оценка эффективности доабортного консультирования.

Снижения числа искусственного прерывания беременности до 12 недель по желанию женщины обусловлено не только снижением численности женщин активного репродуктивного возраста, но и проведением доабортного

консультирования. В период с 2016 года доля женщин отказавшихся от прерывания беременности после доабортного консультирования значительно увеличилась с 14,1 %, до 31,4 %. В 2022 году в медицинские организации обратилось всего 633 женщины с желанием прервать беременность до 12 недель, все 100% прошли доабортное консультирование в Центре кризисной беременности, в результате удалось сохранить 211 беременностей, что составляет 33,3%.

3.4.4. Оценка распространенности бесплодия.

Частота бесплодных браков в 2020 году (сл. на 1000 населения) – 0,83 сл.; в 2021 г. – 0,79 сл., в 2022 г. – 0,74 сл; количество женщин с диагнозом «бесплодие» в 2020 г. – 355 чел, в 2021 г. – 345 чел., в 2022 г. – 322 чел., в том числе установленным впервые в 2020 г. - 98 чел, в 2021 г. – 92 чел., в 2022 г. – 85 чел., наблюдающихся/проходящих соответствующее лечение в 2020 г. – 254/254 чел., в 2021 – 240/240 чел., в 2022 г. – 221/221 чел.;

3.4.5. Анализ доступности лечения.

В Республике Адыгея нет учреждений, оказывающих медицинскую помощь с использованием вспомогательных репродуктивных технологий (ЭКО), жительницы республики при отсутствии противопоказаний и ограничений направляются в медицинские учреждения за пределами Республики Адыгея за счет средств Территориальной программы государственных гарантий бесплатного оказания гражданам медицинской помощи.

Анализ эффективности ЭКО в Республике Адыгея

Критерий оценки	2016	2017	2018	2019	2020	2021
Проведено процедур ЭКО	64	87	113	127	120	106
Число женщин взятых на Д-учет по беременности после ЭКО	12	23	38	43	38	36
Число родов после ЭКО	19	27	29	38	28	38
Число детей родившихся в результате ЭКО	24	30	33	46	30	44
Эффективность проведения процедуры ЭКО по наступлению беременности % (норм – не менее 30%)	19	31,0	33,6	33,8	31,6	33,9
По числу родившихся детей	37,5	34,4	29,2	36,2	25,0	41,5

За период с 2016 по 2022 год в результате использования ВРТ в республике родилось 207 детей. Эффективность лечения бесплодия методом ЭКО остается на высоком уровне.

3.5. Социально-экономические условия рождения и воспитания детей в Республике Адыгея.

3.5.1. Динамика укомплектованности медицинских организаций врачами.

В Республике Адыгея остается актуальной проблема кадрового обеспечения службы детства и родовспоможения. В 2022 году укомплектованность врачами-акушерами-гинекологами составила 70,8 % (108 человек). Количество врачей-неонатологов – 11 специалистов. Укомплектованность - 54,3 %. Количество врачей-педиатров – 101 специалистов. Укомплектованность – 66,0%.

В целях сокращения кадрового дефицита в отрасли реализуется комплекс мероприятий:

- планируются объемы целевого обучения по востребованным программам высшего медицинского образования;

- расширяется практика охвата целевым обучением лиц, уже обучающихся по программе высшего медицинского образования;

- вводится профориентационная работа среди выпускников общеобразовательных, а также медицинских образовательных учреждений в целях трудоустройства в учреждения;

- создаются условия для закрепления на рабочих местах и привлекаются в учреждения новые медицинские работники за счет предоставления мер социальной поддержки из средств федерального и областного бюджетов медицинским работникам (выплаты молодым специалистам, выплаты в рамках программы «Земский доктор», ежемесячные денежные выплаты гражданам, которые заключили договор о целевом обучении с учреждением), а также устанавливаются дополнительные меры стимулирования медицинских работников (меры по организации первоочередного предоставления служебного жилья отдельным категориям медицинских работников, земельных участков для индивидуального жилищного строительства, передача служебных жилых помещений в собственность отдельным категориям медицинских работников), предоставляются места детям в дошкольных образовательных организациях и общеобразовательных организациях.

3.5.2. Динамика доступности услуг детскими садами.

В исследуемом периоде в регионе наблюдается увеличение численности воспитанников в организациях, реализующих программы дошкольного образования – с 22 630 человек (2016 год) до 23450 (2021 год), или на 3,6 %.

В 2016 году функционировала 134 организация, реализующая программы дошкольного образования. К 2021 году количество организаций, реализующих программы дошкольного образования, увеличилась на 6,7 % – до 143.

В целях реализации положений Указа Президента Российской Федерации от 7 мая 2018 г. № 204 «О национальных целях и стратегических задачах развития Российской Федерации на период до 2024 года» о достижении к 2021 году 100-процентной доступности дошкольного образования для детей в возрасте до 3 лет в Республике Адыгея был разработан региональный проект «Содействие занятости» от 14 декабря 2018 года, утвержденный Главой

Республики Адыгея, обеспечивающий достижение целей и показателей федерального проекта «Демография» (далее – региональный проект).

В рамках регионального проекта в республике за период 2019-2021 годы построено 12 дошкольных организаций на 2520 мест, из них 4 введены в эксплуатацию в 2019 году, 5 введены в 2020 году, 3 - в 2021 году. В данных дошкольных организациях 1290 мест – для детей в возрасте до 3 лет.

За счет средств местных бюджетов с 2019 по 2020 годы в республике построены три пристройки к действующим зданиям образовательных организаций на 360 мест, из них 180 мест – для детей до 3 лет.

За счет перепрофилирования помещений действующих дошкольных образовательных организаций с 2019 по 2020 годы для детей в возрасте до 3 лет создано 874 места.

С целью реализации в Республике Адыгея мероприятий по созданию дополнительных мест (групп) для детей в возрасте от 1,5 до 3 лет в организациях (частной формы собственности) и у индивидуальных предпринимателей, осуществляющих образовательную деятельность по образовательным программам дошкольного образования и присмотр и уход за детьми в рамках реализации государственной программы Российской Федерации «Развитие образования», в республике в 2020-2021 годах создано 105 мест у индивидуальных предпринимателей. В 2016 году для детей ясельного возраста функционировало 165 групп с численностью воспитанников 3912 человек, в 2021 году количество данных групп увеличилось до 211, или 27,9 % (4403 воспитанников, или 12,6 %).

Таким образом, на территории Республики Адыгея доступность дошкольного образования для детей составляет 100 %.

5.3. Динамика доступности услуг, оказываемых группами продленного дня в общеобразовательных учреждениях.

В период с 2016 по 2021 год в регионе наблюдается рост численности детей, посещающих группы продленного дня (далее – ГПД), на 100 %. Если в 2016 году численность детей посещающих ГПД составляла 0 человек (или 0 % от общей численности обучающихся), то в 2021 году – 788 человек (или 1,3 % от общей численности обучающихся).

Количество образовательных организаций, в которых созданы ГПД, увеличились на 100 %. В 2016 году не функционировали ГПД при общеобразовательных организациях. На начало 2021-2022 учебного года в 4 общеобразовательных организациях функционировали ГПД, что составляет 2,9% от общего кол-ва школ в 9 муниципалитетах.

Отметим, что данная услуга предоставляется по запросу родителей (законных представителей) обучающихся.

Функционирование групп продленного дня в ОО осуществляется на платной основе за счет средств родителей (законных представителей) (далее по тексту – родительская плата).

В родительскую плату включаются оплата труда педагогического работника (воспитателя), обслуживающего персонала (уборщик служебных помещений) и затраты на хозяйственные нужды (расходы на обеспечение хозяйственными материалами и моющими средствами).

Организация питания (обед, полдник) в группе продленного дня осуществляется силами ОО за счет средств родителей (законных представителей). Стоимость питания обучающихся в группе продленного дня определяется исходя из цен, установленных организациями, оказывающими услуги по организации питания в ОО, в соответствии с утвержденным меню.

В целях определения размера родительской платы нормативная наполняемость одной группы продленного дня устанавливается в количестве 20 человек.

В родительскую плату не могут быть включены расходы на реализацию образовательной программы общего образования, а также расходы на содержание недвижимого имущества ОО.

Размер родительской платы на соответствующий учебный год устанавливается Постановлением Администрации муниципального образования.

Родительская плата начисляется ежемесячно до 10-го числа месяца, следующего за отчетным, по фактическому посещению обучающимся группы продленного дня.

Родительская плата вносится родителями (законными представителями) ежемесячно до 20-го числа каждого месяца в форме перечислений через отделение банка. Средства родительской платы зачисляются на лицевой счет ОО.

3.5.4. Динамика уровня занятости женщин с детьми дошкольного возраста.

В течение рассматриваемого периода динамика уровня занятости женщин с детьми дошкольного возраста в Республике Адыгея увеличивалась в 2019 – 2020 годах. В 2021 году зафиксировано снижение показателя уровня занятости женщин, имеющих детей дошкольного возраста. Вместе с тем отмечена положительная динамика показателя по итогам 2022 года на 2,1 процентных пункта относительно 2021 года.

Таблица № 25

Динамика показателей занятости женщин в Республика Адыгея

Показатели	2019	2020	2021	2022
Уровень занятости женщин, имеющих детей дошкольного возраста (%):				

Республика Адыгея	61,9	62,3	57,8	59,9
Российская Федерация	67,0	66,0	67,1	67,9

Сложившаяся динамика уровня занятости этой категории женщин в значительной степени обусловлена влиянием демографических тенденций в республике, а также ростом экономической активности населения в условиях пандемии COVID-19 в 2020 году.

3.5.5. Динамика общей площади жилых помещений, доли площади фонда.

За период 2016 – 2021 годов наблюдается рост показателя в Республике Адыгея – на 3,7 %, в РФ – на 11,6 %, при этом в сельской местности на 1 жителя приходится немногим больше общей площади жилых помещений, чем в городской.

Таблица № 26

Динамика общей площади жилых помещений,
приходящихся в расчете на 1 жителя (кв. м)

Тип поселения	Год					
	2016	2017	2018	2019	2020	2021
Республика Адыгея						
Всего	26,6	26,7	27	26,89	27,62	27,59
город	29,8	30	30,5	30,19	30,83	30,77
село	23,7	23,8	23,9	23,93	24,77	24,76
РФ						
Всего	24,9	25,2	25,8	26,28	24,9	27,78
город	24,5	24,8	25,4	25,93	26,72	27,62
село	26,1	26,6	26,9	27,33	27,5	28,25

Доля площади жилищного фонда, обеспеченного всеми видами благоустройства, в общей площади жилищного фонда за 2016 – 2021 годы увеличилась в РФ на 6,8 %, в Республике Адыгея – на 19,5 %.

Таблица № 27

Динамика показателя "доля площади жилищного фонда,
обеспеченного всеми видами благоустройства,
в общей площади жилищного фонда" (%)

Субъект	Год					
	2016	2017	2018	2019	2020	2021
Республика Адыгея	64,5	64,2	68,7	68,1	69,28	77,12
РФ	66	66,6	67,2	68,6	69,46	70,49

В 2021 году величина показателя составляла 77,12 %, что на 9,4 % выше, чем в целом в РФ (70,49 %).

3.5.6. Динамика обеспечения жилыми помещениями молодых и многодетных семей.

Таблица № 28

Динамика числа молодых семей, стоящих на учете в качестве нуждающихся в жилых помещениях (семей)

Субъект	Год					
	2016	2017	2018	2019	2020	2021
Республика Адыгея	1 470	1 731	2 129	2 187	2 080	2 063
РФ	387 683	357 817	331 601	312 855	292 700	258 563

Число молодых семей, стоящих на учете в качестве нуждающихся в жилых помещениях в Республике Адыгея увеличилось на 40,3%, несмотря на то, что сократилось в РФ (на 33,3 %).

Таблица № 29

Динамика числа молодых семей, стоящих на учете в качестве нуждающихся в жилых помещениях и улучшивших их (семей)

Субъект	Год					
	2016	2017	2018	2019	2020	2021
Республика Адыгея	197	239	276	325	171	127
РФ	22 768	21 968	22 765	23 228	20 555	17 421

Доля числа молодых семей, которые улучшили жилищные условия за 2016 – 2021 годы уменьшилась как в РФ так и в Республике Адыгея.

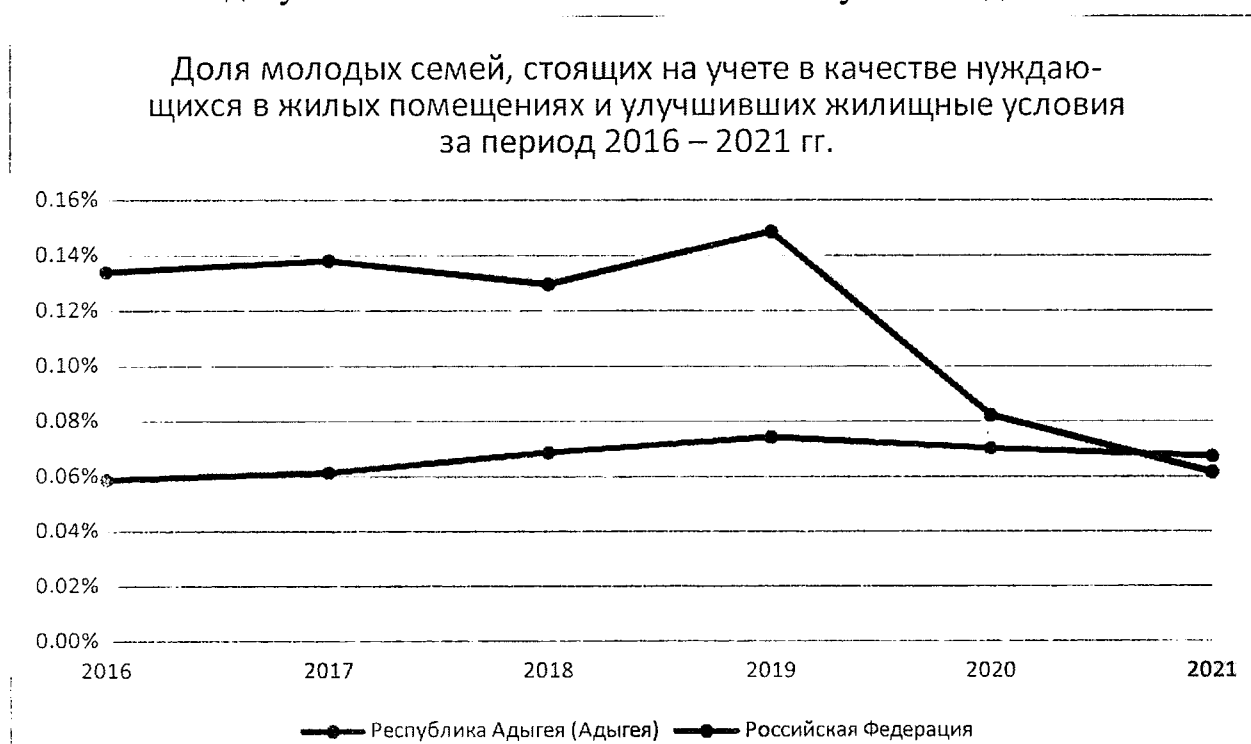


Рис. 12. Доля молодых семей, стоящих на учете в качестве нуждающихся в жилых помещениях и улучшивших жилищные условия.

Таблица № 30

Динамика числа многодетных семей, стоящих на учете в качестве нуждающихся в жилых помещениях (семей)

Субъект	Годы					
	2016	2017	2018	2019	2020	2021
Республика Адыгея	234	342	312	320	270	271
РФ	129 207	131 585	132 587	132 389	134 099	133 838

В РФ число многодетных семей, стоящих на учете в качестве нуждающихся в жилых помещениях, в разрезе лет возросло на 3,6 %, в Республике Адыгея – число таких семей увеличилось на 13,6 %.

Таблица № 31

Динамика числа многодетных семей, стоящих на учете в качестве нуждающихся в жилых помещениях и улучшивших их (семей)

Субъект	Годы					
	2016	2017	2018	2019	2020	2021
Республика Адыгея	8	24	24	24	5	9
РФ	6 013	4 963	4 378	5 776	5 504	5 480

Изменение доли числа многодетных семей, стоящих на учете в качестве нуждающихся в жилых помещениях и улучшивших их, с 2016 по 2021 год имело волнообразный характер как в РФ, так и в Республике Адыгея.

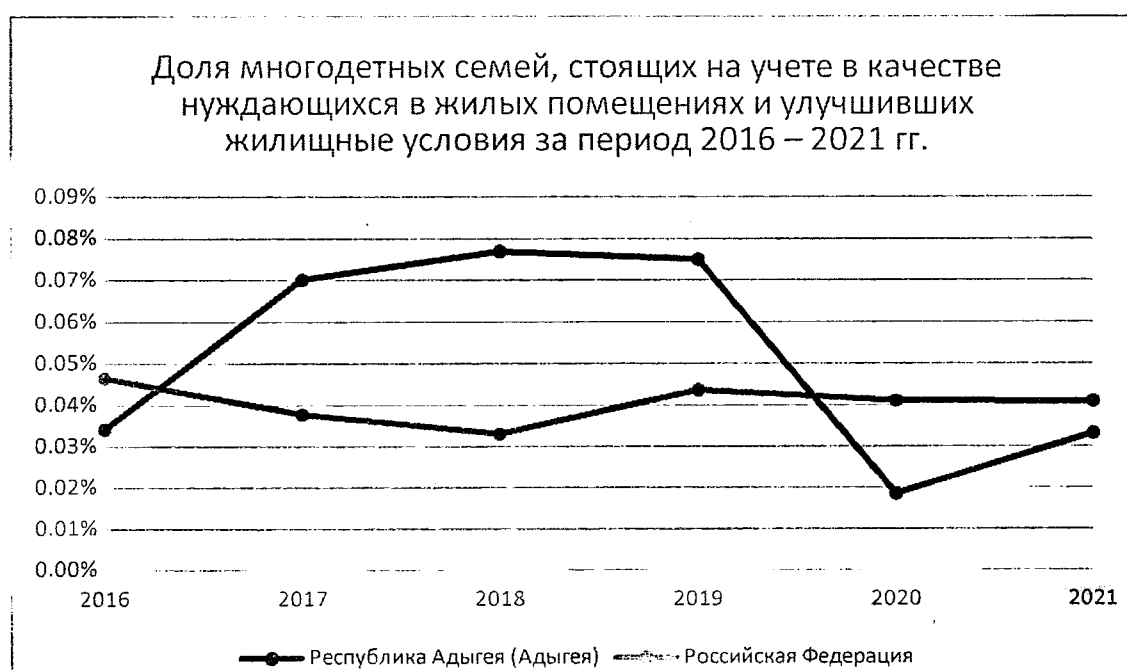


Рис. Доля

13.

многодетных семей, стоящих на учете в качестве нуждающихся в жилых помещениях и улучшивших жилищные условия.

Очевидно, что социальная поддержка молодых семей, направленная на улучшение жилищных условий, является одной из эффективных мер по стимулированию создания и сохранения семьи, и как следствие, повышению рождаемости.

Вместе с тем уровень числа и доли молодых, а также многодетных семей, получивших жилые помещения и улучшивших жилищные условия, как в РФ, так и в Республике Адыгея является недостаточным.

Таким образом, особенности социально-экономических условий для рождения и воспитания детей в Республике Адыгея следующие.

1. Остается актуальной проблема кадрового обеспечения службы детства и родовспоможения.

Вместе с тем в целях сокращения кадрового дефицита в отрасли реализуется комплекс мероприятий (целевое обучение по востребованным программам высшего медицинского образования, профориентационная работа среди выпускников общеобразовательных, а также медицинских образовательных учреждений, используется труд иностранных работников, создаются условия для закрепления специалистов за счет предоставления мер социальной поддержки и др.).

2. Доступность дошкольного образования для детей составляет 100 %.

3. Динамика уровня занятости женщин с детьми дошкольного возраста в Республике Адыгея увеличивалась в 2019 – 2020 годах. В 2021 году зафиксировано снижение показателя уровня занятости женщин, имеющих детей дошкольного возраста. Вместе с тем отмечена положительная динамика показателя по итогам 2022 года на 2,1 процентных пункта относительно 2021 года.

4. Продолжается работа по предоставлению жилых помещений, улучшению жилищных условий молодым и многодетным семьям.

Вместе с тем уровень числа и доли молодых, а также многодетных семей, получивших жилые помещения и улучшивших жилищные условия, как в РФ, так и в Республике Адыгея является недостаточным.

IV. Анализ регионального пакета мер повышения рождаемости в Республике Адыгея.

4. С учетом проведенного анализа демографической ситуации в Республике Адыгея установлено, что на сегодняшний день в регионе наибольший демографический потенциал представляют женщины в возрастных группах 30-34 лет и 35-39 лет.

Для стимулирования рождения детей, в том числе в вышеуказанных возрастных категориях, планируется использовать следующие механизмы:

- повышение доступности оказываемых государственными

медицинскими организациями Республики Адыгея услуг по правовой, психологической и медико-социальной помощи беременным женщинам, находящимся в состоянии репродуктивного выбора и (или) трудной жизненной ситуации, в том числе проведение доабортного консультирования обратившимся с целью искусственного прерывания беременности;

- организация профилактического медицинского осмотра и (или) диспансеризации, в том числе женского населения;

- предоставление путевок беременным женщинам в социально-оздоровительные организации;

- создание единой социальной службы репродуктивного выбора для женщин на базе учреждений социального обслуживания Республики Адыгея, основной целью которой является консультирование женщин, решивших искусственно прервать беременность, сохранение беременности, активизация и поиск резервов для решения данной ситуации;

- в рамках межведомственного взаимодействия предоставление медико-психологической помощи на основе индивидуального подхода с учетом особенностей личности, формирование у них сознания необходимости вынашивания беременности и дальнейшая их поддержка в периоде беременности, родов и послеродового периода;

- оказание адресной социальной помощи;

- актуализация соглашений о взаимодействии медицинских организаций, организаций социального обслуживания, религиозных сообществ, общественных организаций и разработка единого алгоритма действий представителей ведомств;

- создание республиканского социального учреждения (приюта) для беременных, родильниц и женщин с детьми, находящихся в трудной жизненной ситуации.

В целях содействия трудоустройству женщин, воспитывающих несовершеннолетних детей, включая женщин, находящихся в отпуске по уходу за ребенком до достижения им возраста 3 лет, Управлением государственной службы занятости населения Республики Адыгея будет продолжена организация их профессионального обучения (переобучения) и оказания помощи в трудоустройстве, в том числе с применением гибких форм занятости и дистанционной формы работы.

С целью реализации государственной политики Республики Адыгея в сфере семьи, материнства, отцовства и детства в Республике Адыгея за счет средств республиканского бюджета предоставляется ряд мер для материальной поддержки семейного воспитания детей.

В республике дополнительно к единовременному пособию при рождении ребенка (базовый размер пособия составляет 8000 рублей), выплачиваемому согласно Федеральному закону «О государственных пособиях гражданам, имеющим детей», осуществляется доплата на первого ребенка в размере 1000 рублей, на второго ребенка – 1600 рублей, на третьего ребенка – 2200 рублей. При рождении каждого последующего ребенка сумма доплаты увеличивается

на 600 рублей.

Неработающим родителям, имеющим ребенка-инвалида либо, по усмотрению семьи, другой неработающий гражданин, осуществляющий постоянный уход за ребенком-инвалидом в возрасте до 18 лет, Дополнительное ежемесячное пособие по уходу за ребенком – инвалидом. Выплата пособия производится в размере 100 рублей.

Многодетным семьям за счет средств республиканского бюджета Республики Адыгея установлены меры социальной поддержки: денежная выплата в размере тридцати процентов оплаты коммунальных услуг, а также стоимости топлива, приобретенного в пределах нормативов потребления, - для проживающих в домах без центрального отопления; бесплатная выдача лекарств, выписанных по рецептам врачей детям в возрасте до шести лет; бесплатный проезд для учащихся общеобразовательных школ, профессиональных учебных заведений на транспорте общего пользования городского сообщения, а также пригородного и междугородного сообщения в границах соответствующего муниципального района; единовременная выплата в размере 50000 рублей на третьего ребенка или последующих детей, родившихся (усыновленных) начиная с 1 января 2012 года, если ранее многодетная семья не воспользовалась правом на получение единовременной выплаты; компенсация в размере тридцати процентов стоимости годового обучения детей из малообеспеченных семей, обучающихся на платной основе по образовательным программам среднего профессионального образования, достигших результатов «хорошо» и «отлично» по итогам промежуточных аттестаций, проведенных в течении учебного года.

В Республике Адыгея проживает 7888 многодетных семей, из них пользуются льготами 5316 семей.

Ежегодно в республике около 1000 многодетных семей становятся получателями единовременной выплаты в размере 50 000 рублей на третьего ребенка или последующих. Это право многодетная семья может реализовать по истечению 3 месяцев со дня рождения ребенка.

Определение права на указанную выплату привязано к регистрации факта рождения ребенка в органах записи актов гражданского состояния по месту жительства родителей на территории Республики Адыгея.

В целях поддержания престижа семьи, материнства, отцовства и детства в республике проводятся различные мероприятия: День семьи; День семьи, любви и верности, День семейного очага; День матери.

В рамках празднования Дня семьи Министерством проводится Республиканское семейно-спортивное мероприятие «Всей семьей на выходной!».

Ежегодно, 8 июля, проводится Всероссийский праздник День семьи, любви и верности, в ходе которого вручаются Медали «За любовь и верность» супружеским парам, прожившим в браке 25 и более лет, подающим пример крепости семейных устоев, воспитавшим детей достойными членами общества. В республике ежегодно награждаются 70 семейных пар.

В рамках празднования Дня семейного очага в республике проводится поздравления победителей и участников Всероссийского конкурса «Семья года».

Проведение конкурса позволяет продемонстрировать обществу все грани национальных, культурных, географических особенностей нашей страны через историю жизни семей, их труд, творчество, воспитание детей, почитание старшего поколения, сохранение и развитие традиций.

Конкурс проходит по пяти номинациям: «Многодетная семья», «Молодая семья», «Сельская семья», «Золотая семья», «Семья — хранитель традиций».

Конкурс «Семья года» формирует общественный престиж семьи и ответственного родительства. Семья – это самое главное для нас всех. Семья — это опора, тыл, защита, это вся наша жизнь.

Ежегодно в республике в последнее воскресенье отмечается День матери. В этот вручаются именные премии Республики Адыгея для многодетных матерей, воспитывающих (воспитавших) пять и более детей.

Проводится оценка кандидатов на соискание именных премий Республики Адыгея для многодетных матерей, воспитывающих (воспитавших) пять и более детей, по критериям, обозначенным в пункте 14 Указа Главы Республики Адыгея от 17 ноября 2020 года № 172 «Об именных премиях Республики Адыгея для многодетных матерей, воспитывающих (воспитавших) пять и более детей».

К присуждению премии отбираются 10 кандидатов многодетных матерей, воспитывающих (воспитавших) пять и более детей, которым вручаются премии в размере 100 тыс. рублей и диплом «Материнская слава».

V. Целевые показатели региональной программы

№ п/п	Наименование целевого показателя	Ед. изм.	2020 (факт)	Значение целевого показателя				
				2021 (факт)	2022 (оценка)	2023	2024	2025
1	2	3	4	5	6	7	8	9
1.	Количество абортов в абсолютном выражении и на 1000 женщин фертильного возраста	Чел.	978 9,3	997 9,6	975 9,5	970 9,4	965 9,3	960 9,2
2.	Доля женщин отказавшихся от искусственного прерывания беременности до 12 недель после доабортного консультирования.	%	20,4	21,6	33,3	33,4	33,5	33,6
3.	Средний возраст матери при рождении первенца	лет	24,4	24,3	24,3	24,3	24,3	24,3
4.	Средний возраст матери при рождении второго ребенка	лет	28,0	27,8	27,9	27,8	27,8	27,8
5.	Средний возраст матери при рождении третьего ребенка	лет	31,1	31,2	31,1	31,1	31,1	31,1
6.	Площадь жилья построенного (приобретенного) проживающими в сельской местности, улучшившими жилищные условия, в том числе семьям с детьми	тысяч квадратных метров	0,477	0,162	0,126	0,072	0,072	0,072
7.	Показатели укомплектованности медицинских организаций в республике врачами педиатрами	%	79,1	92,4	93,6	93,7	93,8	93,9
8.	Показатели укомплектованности медицинских организаций в республике врачами неонатологами	%	61,3	64,7	87,6	87,7	87,8	87,9
9.	Показатели укомплектованности	%	87,1	87,6	95,4	95,5	95,6	95,7

	медицинских организаций в республике врачами акушерами-гинекологами								
10.	Количество рождений в год	Чел.	4419	4569	4392	4348	4348	4348	4348

VI. Комплекс мер региональной программы

№ п/п	Мероприятия	Ожидаемый результат/документ, подтверждающий исполнение мероприятия	Срок реализации	Ответственный исполнитель	Источники финансирования
Задача 1. Укрепление репродуктивного здоровья и сокращения числа аборт					
1.1	Адресная помощь беременной женщине, желающей прервать беременность, предоставление мер поддержки по принципу «одного окна», индивидуальное сопровождение до момента родов	Оказание помощи беременной женщине, желающей прервать беременность, путем предоставления мер поддержки по принципу «одного окна», индивидуальное сопровождение до момента родов	2023-2025 годы	Министерство здравоохранения Республики Адыгея, Министерство труда и социального развития Республики Адыгея	Республиканский бюджет Республики Адыгея
1.2	Информирование беременных женщин о доступных федеральных и региональных мерах поддержки	Повышение информированности о доступных федеральных и региональных мерах поддержки женщин.	2023-2025 годы	Министерство здравоохранения Республики Адыгея/ главные врачи медицинских организаций; Министерство	Не требуется

	<p>1.3</p> <p>Усиление роли кризисных центров меко-социальной помощи женщинам, оказавшимся в трудной жизненной ситуации, находящимся в состоянии репродуктивного выбора</p>		<p>2023-2025</p> <p>годы</p>	<p>Министерство здравоохранения Республики Адыгея/ главные врачи медицинских организаций</p> <p>Министерство труда и социального развития Республики Адыгея</p>	<p>Республиканский бюджет РП «Развитие здравоохранения»</p>
	<p>Обеспечение координации деятельности кабинетов медико-социальной помощи женщинам, оказавшимся в трудной жизненной ситуации, находящимся в состоянии репродуктивного выбора, оказание методической помощи (разработка обучающих материалов, мастер-классы,) сотрудникам кабинетов, организация межведомственного взаимодействия, совместная работа медиков и специалистов социальных служб - индивидуальное сопровождение до момента родов</p>		<p>2023-2025</p> <p>годы</p>	<p>Министерство здравоохранения Республики</p>	<p>Республиканский бюджет РП «Развитие»</p>
<p>1.4</p>	<p>Информирование населения о деятельности центра/кабинетов медико-социальной помощи женщинам, находящимся в состоянии</p>	<p>Повышение информированности о деятельности</p>	<p>2023-2025</p> <p>годы</p>	<p>Министерство здравоохранения Республики</p>	<p>Республиканский бюджет РП «Развитие»</p>

	репродуктивного выбора	<p>центра/кабинетов медико-социальной помощи женщинам, находящимся в состоянии репродуктивного выбора населения, число публикаций.</p> <p>Посредством публикаций в социальных сетях и региональных СМИ, размещение информации на официальных сайтах и информационных стендах медицинских организаций по вопросам о деятельности центра/кабинетов медико-социальной помощи женщинам и мерах социальной поддержки (региональных и федеральных), число публикаций.</p>		Адыгеев/ главные врачи медицинских организаций	здравоохранения»
1.5	Повышение осведомленности населения по вопросам охраны репродуктивного здоровья	<p>Проведение информационно-коммуникационной кампании по вопросам сохранения репродуктивного здоровья, популяризации</p>	2023-2025 годы	Министерство здравоохранения Республики Адыгеев/ главные врачи медицинских организаций	Республиканский бюджет РП «Развитие здравоохранения»

		здорового образа жизни, профилактики заболеваний передающихся половым путем, ВИЧ-инфекции, профилактики искусственного прерывания беременности, проведение массовых мероприятий, мастер-классов, онлайн-встреч, распространение печатной продукции.			
1.6	Повышение доступности лечения бесплодия методом вспомогательных репродуктивных технологий (экстракорпоральное оплодотворение) за счет базовой программы обязательного медицинского страхования	Увеличение числа пролеченных пациентов с бесплодием, информирование населения о возможности получения данного вида помощи посредством публикаций в социальных сетях и региональных СМИ, актуализация информации на официальных сайтах и информационных стендах медицинских организаций.	2023-2025 годы	Министерство здравоохранения Республики Адыгея/ главные врачи медицинских организаций	Средства ТФОМС
Новые мероприятия, вводимые в рамках Региональной программы					
1.7	Открытие на базе женских консультаций и	Организация	2023-2025	Министерство	Республиканский

	<p>центральных районных больниц кабинетов медико-социальной помощи женщинам оказавшимся в трудной жизненной ситуации, находящимся в состоянии репродуктивного выбора</p>	<p>деятельности кабинетов медико-социальной помощи женщинам, оказавшимся в трудной жизненной ситуации, находящимся в состоянии репродуктивного выбора, оказание медико-социальной помощи беременным, обратившимся на прерывание беременности, увеличение доли отказавшихся от аборта</p>	<p>годы</p>	<p>здравоохранения Республики Адыгея/ главные врачи медицинских организаций</p>	<p>бюджет Республики Адыгея РП «Развитие здравоохранения»</p>
1.8	<p>Внедрение в работу врачей женских консультаций речевых модулей для создания у женщин положительных установок на рождение детей в ситуации репродуктивного выбора</p>	<p>100 % внедрение в женских консультациях использование речевых модулей</p>	<p>2023-2025 годы</p>	<p>Министерство здравоохранения Республики Адыгея/ главные врачи медицинских организаций</p>	<p>Не требуется</p>
1.9	<p>Внедрение мотивационного анкетирования всех женщин, обратившихся за медицинской услугой по прерыванию беременности</p>	<p>100 % внедрение в женских консультациях мотивационное анкетирование.</p>	<p>2023-2025 годы</p>	<p>Министерство здравоохранения Республики Адыгея/ главные врачи медицинских организаций</p>	<p>Не требуется</p>
1.10	<p>Обучение специалистов современным методикам оказания правовой, психологической и медико-</p>	<p>Прошли обучение современным методикам</p>	<p>2023-2025 годы</p>	<p>Главные врачи медицинских организаций</p>	<p>Не требуется</p>

	социальной помощи женщинам в период беременности	оказания правовой, психологической и медико-социальной помощи женщинам в период беременности не менее 70 % специалистов.		организаций	
1.11	Организация диспансеризации женщин в возрасте 15-38 лет	Диспансеризация женщин в возрасте 15-38 лет	2023-2025 годы	Министерство здравоохранения Республики Адыгея/ главные врачи медицинских организаций	Средства ТФОМС
Задача 2. Поддержка молодых студенческих семей (новые мероприятия, вводимые в рамках Региональной программы)					
2.1	Обеспечение перевода на бюджетные места студентов, родивших ребенка во время обучения в образовательных организациях среднего профессионального образования	Порядок перехода лиц, обучающихся по образовательным программам среднего профессионального и высшего образования, с платного обучения на бесплатное регулируется приказом Министерства образования и науки Российской Федерации от 6 июня 2013 г. № 443 «Об утверждении Порядка и случаев перехода лиц, обучающихся по образовательным	2023-2025 годы	Министерство образования и науки Республики Адыгея	

		программам среднего профессионального и высшего образования, с платного обучения на бесплатное». При наличии вакантных мест женщины, родившие во время обучения ребенка, будут переведены на бюджетные места				
2.2	Установление преимущественного права студенческой семье на предоставление места в общежитиях и предоставление мест в одном общежитии родителям-студентам разных вузов, имеющих детей	Соглашение между ВУЗаами, ведущими образовательную деятельность на территории Республики Адыгея по установлению ответственности за предоставление денежной компенсации по найму жилья	2023-2025 годы	Министерство образования и науки Республики Адыгея	Внебюджетные источники ВУЗов	
2.3	Установление приоритетного права студенческим семьям при оформлении ребенка в детский сад	Обеспечение доступности и качества дошкольного и общего образования для всех детей дошкольного и школьного возрастов, в том числе и для детей, проживающих в студенческих семьях	2023-2025 годы	Министерство образования и науки Республики Адыгея	Республиканский бюджет Республики Адыгея, муниципальные бюджеты муниципальных районов и городских округов	
Задача 3. Поддержка семей						
3.1	Предоставление компенсационных выплат на питание в школе для обучающихся, получающих	Предоставление компенсационных выплат	2023-2025 годы	Министерство образования и	Республиканский бюджет Республики	

	образование на дому в размере	для детей с ограниченными возможностями здоровья, то есть имеющие недостатки в физическом и (или) психическом развитии. Размер компенсации составляет: - 7-11 лет (1 смена - 166,83 руб., 2 смена - 125,91 руб.); - 12 лет и старше (1 смена - 188,98 руб., 2 смена - 137,94 руб.)		науки Республики Адыгея и	Адыгея, муниципальные бюджеты муниципальных районов и городских округов
3.2	Предоставление субсидии на оплату жилищно-коммунальных услуг гражданам в случае, если их расходы на оплату жилого помещения и коммунальных услуг превышают величину, соответствующую максимально допустимой доле расходов граждан на оплату жилого помещения и коммунальных услуг в совокупном доходе семьи (22%).	Исполнение обязательств государства по социальной поддержке семей граждан на уровне 100% в отношении всех обратившихся граждан из числа имеющих право на ее получение	2023-2025 годы	Министерство труда и социального развития Республики Адыгея	Республиканский бюджет Республики Адыгея
3.3	Оказание услуги по кратковременному присмотру за детьми семьям, нуждающимся в таких услугах	Организация кратковременного присмотра и ухода за детьми с ограниченными возможностями здоровья на период занятости их родителей	2023-2025 годы	Министерство труда и социального развития Республики Адыгея/комплекс ные центры социального обслуживания	Республиканский бюджет Республики Адыгея

3.4	<p>Предоставление субсидий на улучшение жилищных условий для молодых семей в рамках государственной программы Республики Адыгея «Обеспечение доступным жильем и комфортным жильем и коммунальными услугами, утвержденной постановлением Кабинета Министров Республики Адыгея от 26 декабря 2019 г. № 322</p>	<p>Улучшение жилищных условий молодых семей, в том числе семей с детьми и многодетных семей</p>	2023-2025 годы	<p>Министерство строительства, транспорта, жилищно-коммунального и дорожного хозяйства Республики Адыгея, Министерство сельского хозяйства Республики Адыгея</p>	<p>Республиканский бюджет Республики Адыгея</p>
3.5	<p>Аудит действующих мер поддержки семей с точки зрения их достаточности (размер), условий получения, доступности и удобства обращения за назначением мер (в том числе соответствие принципам Социального казначейства)</p>	<p>Повышение эффективности мер поддержки семей с детьми путем оказания реальной (прямой) государственной поддержки</p>	2023-2025 годы	<p>Министерство труда и социального развития Республики Адыгея</p>	<p>Республиканский бюджет Республики Адыгея</p>
3.6	<p>Внесение на основе проведенного аудита изменений в порядок и условия предоставления действующих мер поддержки, введение дополнительных мер поддержки</p>	<p>Доступность мер социальной поддержки</p>	2023-2025 годы	<p>Министерство труда и социального развития Республики Адыгея</p>	<p>Республиканский бюджет Республики Адыгея</p>
3.7	<p>Единовременная выплата в размере 50000 рублей на третьего ребенка или последующих детей, родившихся (усыновленных) начиная с 1 января 2012 года, если ранее многодетная семья не</p>	<p>Увеличение количества рождений третьих и последующих детей</p>	2023-2025 годы	<p>Министерство труда и социального развития</p>	<p>Республиканский бюджет Республики Адыгея</p>

	воспользовалась правом на получение единовременной выплаты		Охрана здоровья малолетних детей	2023-2025 годы	Республики Адыгея	Республиканский бюджет Республики Адыгея
3.8	Бесплатное лекарственное обеспечение по медицинским показаниям при амбулаторном лечении по рецептам врачей за счет средств республиканского бюджета Республики Адыгея (региональные льготы) детей до 6 лет из многодетных семей, а также детей в возрасте до 3 лет		Увеличение количества многодетных семей	2023-2025 годы	Министерство труда и социального развития Республики Адыгея	Республиканский бюджет Республики Адыгея
3.9	Денежная выплата в размере тридцати процентов оплаты коммунальных услуг, а также стоимости топлива, приобретенного в пределах нормативов потребления, - для проживающих в домах без центрального отопления		Обеспечение детей из многодетных семей бесплатным проездом	2023-2025 годы	Министерство труда и социального развития Республики Адыгея	Республиканский бюджет Республики Адыгея
3.10	Бесплатный проезд для обучающихся общеобразовательных организаций, профессиональных образовательных организаций на транспорте общего пользования городского сообщения, а также пригородного и междугородного сообщения в границах соответствующего муниципального района		Новые мероприятия, вводимые в рамках Региональной программы			
3.11	Перевод мер поддержки многодетных семей в проактивный формат по факту установления статуса «многодетная семья»	Доступность социального обслуживания и социального сопровождения семей с детьми с применением различных форм оказания социальных услуг, в том числе в	2023-2025 годы	Министерство труда и социального развития Республики Адыгея		

		формате «Одного окна»	2023-2025 годы	Министерство труда и социального развития Республики Адыгея/комплекс ные центры социального обслуживания населения	
3.12	Создание пунктов проката предметов первой необходимости для новорожденных	Временное обеспечение семей, нуждающихся в социальном сопровождении, предметами первой необходимости для детей первых трех лет жизни	2023-2025 годы	Министерство труда и социального развития Республики Адыгея	Республиканский бюджет Республики Адыгея
3.13	Открытие Семейных многофункциональных центров (с учетом типовой модели Семейного многофункционального центра, утвержденной Минтрудом России)	Доступность социального обслуживания и социального сопровождения семей с детьми с применением различных форм оказания социальных услуг, в том числе в формате «Одного окна»	2023-2025 годы	Министерство труда и социального развития Республики Адыгея	Республиканский бюджет Республики Адыгея
3.14	Компенсация в размере тридцати процентов стоимости годового обучения детей из малообеспеченных семей, обучающихся на платной основе по образовательным программам среднего профессионального образования, достигших результатов "хорошо" и "отлично" по итогам промежуточных аттестаций, проведенных в течение учебного года	Поддержка детей, проживающих в многодетных малообеспеченных семьях	2023-2025 годы	Министерство труда и социального развития Республики Адыгея	Республиканский бюджет Республики Адыгея
Задача 4. Поддержка работающих родителей					
4.1	Оценка оптимальности с точки зрения работающих родителей графика работы дошкольных	Удовлетворенность родителей (законных	2023-2025 годы	Министерство образования и	Республиканский бюджет Республики

	<p>образовательных организаций и внесение изменений в указанный график при необходимости</p>	<p>представителей) режимом работы дошкольной образовательной организации, организация работы дежурных групп</p>		<p>науки Республики Адыгея, муниципальные районы и городские округа</p>	<p>Адыгея, муниципальные бюджеты муниципальных районов и городских округов</p>
<p>4.2</p>	<p>Предоставление компенсации части родительской платы за присмотр и уход за детьми, посещающих образовательные организации дошкольного образования</p>	<p>Материальная поддержка воспитания и обучения детей, посещающих образовательные организации, реализующие образовательную программу дошкольного образования, родителям (законным представителям). Компенсация родительской платы за присмотр и уход за детьми, посещающими образовательные организации, реализующие образовательную программу дошкольного образования (далее - компенсация), выплачивается в размере: а) двадцати процентов среднего размера</p>	<p>2023-2025 годы</p>	<p>Министерство образования и науки Республики Адыгея, муниципальные районы и городские округа</p>	<p>Республиканский бюджет Республики Адыгея</p>

4.3	<p>Анализ достаточности мест в группах продленного дня для детей в возрасте до 10 лет, при необходимости введение дополнительных мест</p>	<p>Увеличение количества групп продленного дня в общеобразовательных организациях</p>	2023-2025 годы	<p>Министерство образования и науки Республики Адыгея,</p>	<p>Республиканский бюджет Республики Адыгея, муниципальные бюджеты</p>
		<p>родительской платы за присмотр и уход за детьми в образовательных организациях Республики Адыгея и муниципальных образовательных организациях, реализующих образовательную программу дошкольного образования (далее - средний размер родительской платы), - на первого ребенка – 243,80 рублей;</p> <p>б) пятидесяти процентов среднего размера родительской платы - на второго ребенка;</p> <p>в) семидесяти процентов среднего размера родительской платы - на третьего ребенка и последующих детей – 853,30 рублей.</p>			

4.4	<p>Информирование сторон социального партнерства о возможности включения в коллективные договоры пунктов, предусматривающих предоставление работникам, имеющим несовершеннолетних детей и совмещающим трудовую деятельность с семейными обязанностями, дополнительных гарантий и преимуществ</p>	<p>Повышение информированности сторон социального партнерства о мерах поддержки работников с семейными обязанностями, имеющих несовершеннолетних детей</p>	<p>2023-2025 годы</p>	<p>Муниципальные районы и городские округа Министерство труда и социального развития Республики Адыгея, Центр труда и социальной защиты населения</p>	<p>Муниципальных районов и городских округов Республиканский бюджет Республики Адыгея</p>
4.5	<p>Обеспечение доступности дошкольного образования и услуг по присмотру и уходу за детьми в возрасте от 2 месяцев до 7 лет</p>	<p>Обеспечение 100% доступности дошкольного образования для всех категорий детей. Рисков, препятствующих достижению 100% доступности дошкольного образования для детей в возрасте от 2 месяцев до 3 лет (в том числе от 1,5 до 3 лет) к концу 2023 года, а также сохранению аналогичного значения показателя для детей в возрасте от 3 до 7 лет к концу 2023-2024 годов, нет.</p>	<p>2023-2025 годы</p>	<p>Министерство образования и науки Республики Адыгея</p>	<p>Республиканский бюджет Республики Адыгея</p>

Все дети с желаемой датой зачисления в дошкольную образовательную организацию (далее – ДОО) не позднее 1 сентября текущего учебного года будут обеспечены местами в детских садах. В рамках реализации регионального проекта «Содействие занятости» национального проекта «Демография» а республике построены дошкольное образовательные организации, созданы дополнительные места. В рамках реализации государственной программы Российской Федерации «Развитие образования», за счет выделенной республике субсидии в 2020-2022 годах созданы дополнительные места у индивидуальных предпринимателей. Для обеспечения

			местами в дошкольных организациях детей, проживающих в сельских населенных пунктах, в рамках реализации государственной программы «Комплексное развитие сельских территорий» ведется строительство нового здания ДОО. Срок завершения строительства объектов – конец 2023 года.			
Задача 5. Формирование ценностей основы повышения рождаемости						
5.1	Проведение информационно-коммуникационной кампании, предусматривающей формирование позитивных просемейных установок у детей, подростков, молодежи, формирование позитивного образа семьи с несколькими детьми, повышение мотивации семей к рождению детей		Повышение статуса и роли семьи в обществе, укрепление семейных традиций и межпоколенных связей	2023-2025 годы	Управление ЗАГС Республики Адыгея и другие заинтересованные ведомства	Республиканский бюджет Республики Адыгея
5.2	Формирование семейно-ориентированной среды		Повышение уровня воспитания, ответственного отношения к семейным ценностям у детей, подростков. Повышение потребности и мотивации к рождению детей у молодежи	2023-2025 годы	Министерство образования и науки Республики Адыгея, Министерство труда и социального развития Республики	Республиканский бюджет Республики Адыгея

					Адыгея, Министерство здравоохранения Республики Адыгея	Республиканский бюджет Республики Адыгея
5.3	Проведение тренингов «Построение коммуникаций в молодой семье» психологами комплексных центров социального обслуживания населения	Подготовка подростков и молодежи к взрослой семейной жизни	2023-2025 годы		Управление ЗАГС Республики Адыгея, Министерство труда и социального развития Республики Адыгея	Республиканский бюджет Республики Адыгея
Задача 6. Содействие в трудоустройстве женщинам, имеющим детей дошкольного возраста						
6.1	Организация профессионального обучения и дополнительного профессионального образования женщин, имеющих детей дошкольного возраста	Повышение уровня занятости женщин, имеющих детей дошкольного возраста	2023-2025 годы		Управление государственной службы занятости населения Республики Адыгея, Министерство образования и науки Республики Адыгея	Республиканский бюджет Республики Адыгея
6.2	Содействие началу осуществления предпринимательской деятельности женщин фертильного возраста, включая выделение единовременной финансовой помощи при	Создание благоприятных условий в целях повышения рождаемости путем увеличения дохода	2023-2025 годы		Управление государственной службы занятости	Республиканский бюджет Республики Адыгея

	<p>государственной регистрации в качестве индивидуального предпринимателя, государственной регистрации создаваемого юридического лица, государственной регистрации крестьянского (фермерского) хозяйства, постановке на учет физического лица в качестве налогоплательщика налога на профессиональный доход</p>			<p>населения Республики Адыгея, Министерство труда и социального развития Республики Адыгея</p>	
--	---	--	--	---	--

* Целевые показатели и план мероприятий разрабатывается на основании планируемых задач, приведенных в VI и VII разделах приказа Минтруда России от 05.05.2023 г. № 436.