

**ПРАВИТЕЛЬСТВО  
РЕСПУБЛИКИ БУРЯТИЯ**



**БУРЯАД УЛАСАЙ  
ЗАСАГАЙ ГАЗАР**

**ПОСТАНОВЛЕНИЕ**

**ТОГТООЛ**

**от 30 декабря 2015 г. № 673**

**г. Улан-Удэ**

**О внесении изменений в постановление  
Правительства Республики Бурятия от 31.05.2013 № 272  
«Об утверждении Государственной программы Республики Бурятия  
«Экономическое развитие и инновационная экономика»**

В соответствии с постановлением Правительства Республики Бурятия от 27.09.2011 № 500 «Об утверждении Порядка разработки, реализации и оценки эффективности государственных программ Республики Бурятия», в целях обеспечения устойчивого повышения уровня и качества жизни населения на основе модернизации экономики и повышения ее эффективности Правительство Республики Бурятия **п о с т а н о в л я е т**:

1. Внести следующие изменения в Государственную программу Республики Бурятия «Экономическое развитие и инновационная экономика» (далее - Программа), утвержденную постановлением Правительства Республики Бурятия от 31.05.2013 № 272 (в редакции постановлений Правительства Республики Бурятия от 26.12.2013 № 713, от 07.03.2014 № 96, от 22.05.2014 № 229, от 23.06.2014 № 285, от 23.09.2014 № 461, от 04.12.2014 № 610, от 05.03.2015 № 99, от 21.04.2015 № 189, от 26.06.2015 № 322):

1.1. Раздел паспорта Программы «Объем бюджетных ассигнований Программы» изложить в следующей редакции:

|   |  |
|---|--|
| «Объем бюджетных ассигнований Программы | Общий объем финансирования Государственной программы составляет 240 976 219,3 тыс. рублей, в том числе:<br>в 2014 году – 76 883 562,6 тыс. рублей;<br>в 2015 году – 15 774 690,1 тыс. рублей;<br>в 2016 году – 32 043 228,0 тыс. рублей; |
|---|--|

|  |  |
|--|--|
|  | <p>в 2017 году – 39 862 966,5 тыс. рублей;<br/> в 2018 году – 27 592 414,5 тыс. рублей;<br/> в 2019 году – 25 617 395,4 тыс. рублей;<br/> в 2020 году – 23 201 962,1 тыс. рублей;<br/> из них средства федерального бюджета* – 3 013 125,4 тыс. рублей, в том числе:<br/> в 2014 году – 1 120 773,1 тыс. рублей;<br/> в 2015 году – 507 845,9 тыс. рублей;<br/> в 2016 году – 319 416,9 тыс. рублей;<br/> в 2017 году – 291 942,1 тыс. рублей;<br/> в 2018 году – 257 715,8 тыс. рублей;<br/> в 2019 году – 257 715,8 тыс. рублей;<br/> в 2020 году – 257 715,8 тыс. рублей;<br/> средства республиканского бюджета – 4 349 076,9 тыс. рублей, в том числе:<br/> в 2014 году – 892 956,8 тыс. рублей;<br/> в 2015 году – 585 750,8 тыс. рублей;<br/> в 2016 году – 283 239,2 тыс. рублей;<br/> в 2017 году – 288 827,7 тыс. рублей;<br/> в 2018 году – 1 609 867,4 тыс. рублей;<br/> в 2019 году – 344 126,0 тыс. рублей;<br/> в 2020 году – 344 309,0 тыс. рублей;<br/> средства местных бюджетов – 130 393,1 тыс. рублей, в том числе:<br/> в 2014 году – 10 772,7 тыс. рублей;<br/> в 2015 году – 11 134,4 тыс. рублей;<br/> в 2016 году – 3 666,0 тыс. рублей;<br/> в 2017 году – 0,0 тыс. рублей;<br/> в 2018 году – 104 820,0 тыс. рублей;<br/> в 2019 году – 0,0 тыс. рублей;<br/> в 2020 году – 0,0 тыс. рублей;<br/> средства внебюджетных источников – 233 483 623,8 тыс. рублей, в том числе:<br/> в 2014 году – 74 859 060,0 тыс. рублей;<br/> в 2015 году – 14 669 959,0 тыс. рублей;<br/> в 2016 году – 31 436 905,9 тыс. рублей;<br/> в 2017 году – 39 282 196,7 тыс. рублей;<br/> в 2018 году – 25 620 011,3 тыс. рублей;<br/> в 2019 году – 25 015 553,6 тыс. рублей;<br/> в 2020 году – 22 599 937,3 тыс. рублей</p> <p>*Справочно, данные подлежат уточнению согласно закону о федеральном бюджете на соответствующий период»</p> |
|--|--|

1.2. Таблицу 5 раздела «V. Объемы бюджетных ассигнований за счет всех источников финансирования и по годам реализации Программы» изложить в следующей редакции:

«Таблица 5  
(тыс. руб.)

| Источники<br>финансирования | Объемы бюджетных ассигнований по годам: |      |      |      |             |
|-----------------------------|---|------|------|------|-------------|
|                             | 2014                                    | 2015 | 2016 | 2017 | 2018 - 2020 |

|                        |              |              |              |              |              |
|------------------------|--------------|--------------|--------------|--------------|--------------|
| Всего                  | 76 883 562,7 | 15 774 690,1 | 32 043 228,0 | 39 862 966,5 | 76 411 772,0 |
| в том числе:           |              |              |              |              |              |
| федеральный бюджет*    | 1 120 773,1  | 507 845,9    | 319 416,9    | 291 942,1    | 773 147,4    |
| республиканский бюджет | 892 956,9    | 585 750,8    | 283 239,2    | 288 827,7    | 2 298 302,4  |
| местный бюджет         | 10 772,7     | 11 134,4     | 3 666,0      | 0,0          | 104 820,0    |
| внебюджетные источники | 74 859 060,0 | 14 669 959,0 | 31 436 905,9 | 39 282 196,7 | 73 235 502,2 |

\*Справочно, данные подлежат уточнению согласно закону о федеральном бюджете на соответствующий период.».

1.3. В приложении № 1 «Подпрограмма «Формирование благоприятной инвестиционной среды» Государственной программы Республики Бурятия «Экономическое развитие и инновационная экономика»:

1.3.1. Раздел «Объемы финансирования подпрограммы» паспорта подпрограммы изложить в следующей редакции:

|                                     |   |
|-------------------------------------|---|
| «Объемы финансирования подпрограммы | <p>Общая сумма финансирования на 2014 - 2020 годы составит 190 861 096,0 тыс. рублей, в том числе:</p> <p>в 2014 году – 70 583 800,0 тыс. рублей;</p> <p>в 2015 году – 13 699 376,0 тыс. рублей;</p> <p>в 2016 году – 21 106 590,0 тыс. рублей;</p> <p>в 2017 году – 26 174 690,0 тыс. рублей;</p> <p>в 2018 году – 19 922 520,0 тыс. рублей;</p> <p>в 2019 году – 20 704 740,0 тыс. рублей;</p> <p>в 2020 году – 18 669 380,0 тыс. рублей;</p> <p>из них:</p> <p>за счет федерального бюджета* - 0,0 тыс. рублей;</p> <p>за счет республиканского бюджета – 115 966,0 тыс. рублей, в том числе:</p> <p>в 2014 году – 21 140,0 тыс. рублей;</p> <p>в 2015 году – 18 126,0 тыс. рублей;</p> <p>в 2016 году – 1 000,0 тыс. рублей;</p> <p>в 2017 году – 1 000,0 тыс. рублей;</p> <p>в 2018 году – 24 900,0 тыс. рублей;</p> <p>в 2019 году – 24 900,0 тыс. рублей;</p> <p>в 2020 году – 24 900,0 тыс. рублей;</p> <p>за счет местных бюджетов - 0,0 тыс. рублей;</p> <p>за счет внебюджетных источников – 190 745 130,0 тыс. рублей, в том числе:</p> <p>в 2014 году – 70 562 660,0 тыс. рублей;</p> <p>в 2015 году – 13 681 250,0 тыс. рублей;</p> <p>в 2016 году – 21 105 590,0 тыс. рублей;</p> <p>в 2017 году – 26 173 690,0 тыс. рублей;</p> <p>в 2018 году – 19 897 620,0 тыс. рублей;</p> <p>в 2019 году – 20 679 840,0 тыс. рублей;</p> <p>в 2020 году – 18 644 480,0 тыс. рублей</p> |
|-------------------------------------|---|

|  |  |
|--|--|
|  | *Справочно, данные подлежат уточнению согласно закону о федеральном бюджете на соответствующий период» |
|--|--|

1.3.2. В таблице 1 приложения к подпрограмме строку:

|     |   |           |      |      |      |      |      |      |      |       |
|-----|---|-----------|------|------|------|------|------|------|------|-------|
| «1. | Объем инвестиций в основной капитал (за исключением бюджетных средств) в расчете на одного человека | тыс. руб. | 30,3 | 36,6 | 21,0 | 52,4 | 59,9 | 68,9 | 77,5 | 86,7» |
|-----|---|-----------|------|------|------|------|------|------|------|-------|

изложить в следующей редакции:

|     |   |           |      |      |      |      |      |      |      |       |
|-----|---|-----------|------|------|------|------|------|------|------|-------|
| «1. | Объем инвестиций в основной капитал (за исключением бюджетных средств) в расчете на одного человека | тыс. руб. | 30,3 | 36,6 | 21,0 | 21,1 | 22,7 | 24,7 | 27,2 | 29,8» |
|-----|---|-----------|------|------|------|------|------|------|------|-------|

1.3.3. В таблице 2 приложения к подпрограмме строку:

|      |  |  |      |      |        |   |         |   |   |   |
|------|--|--|------|------|--------|---|---------|---|---|---|
| «1.  | Мероприятие 1. Организационные и финансовые меры по снижению административных барьеров, государственной поддержки и продвижению проектов | Министерство экономики Республики Бу-рятия | 2014 | 2020 | 2013** | - | 26900,0 | - | - | Привлечение инвестиционных ресурсов в экономику РБ. Снижение административных барьеров при ведении инвестиционной деятельности» |
|      |  |  |      |      | 2014   | - | 21140,0 | - | - |   |
|      |  |  |      |      | 2015   | - | 19126,0 | - | - |   |
|      |  |  |      |      | 2016   | - | 1000,0  | - | - |   |
|      |  |  |      |      | 2017   | - | 1000,0  | - | - |   |
|      |  |  |      |      | 2018   | - | 24900,0 | - | - |   |
|      |  |  |      |      | 2019   | - | 24900,0 | - | - |   |
| 2020 | -  | 24900,0                                    | -    | -    |        |   |         |   |   |   |

изложить в следующей редакции:

|     |   |  |      |      |        |   |         |   |   |  |
|-----|---|--|------|------|--------|---|---------|---|---|--|
| «1. | Мероприятие 1. Организационные и финансовые меры по снижению административных барьеров, государственной поддержки | Министерство экономики Республики Бу-рятия | 2014 | 2020 | 2013** | - | 26900,0 | - | - | Привлечение инвестиционных ресурсов в экономику РБ. Снижение административных барьеров при ведении инвестиционной дея- |
|     |   |  |      |      | 2014   | - | 21140,0 | - | - |  |
|     |   |  |      |      | 2015   | - | 18126,0 | - | - |  |
|     |   |  |      |      | 2016   | - | 1000,0  | - | - |  |
|     |   |  |      |      | 2017   | - | 1000,0  | - | - |  |
|     |   |  |      |      | 2018   | - | 24900,0 | - | - |  |

|                        |      |   |         |   |   |            |
|------------------------|------|---|---------|---|---|------------|
| и продвижению проектов | 2019 | - | 24900,0 | - | - | тельности» |
|                        | 2020 | - | 24900,0 | - | - |            |

1.4. В приложении № 8:

1.4.1. В таблице 1 «Индикаторы (показатели) Государственной программы» пункты 2, 8 изложить в следующей редакции:

|     |                               |            |      |      |      |      |      |      |      |       |
|-----|-------------------------------|------------|------|------|------|------|------|------|------|-------|
| «2. | Инвестиции в основной капитал | млрд. руб. | 37,7 | 48,5 | 32,5 | 34,1 | 36,7 | 39,8 | 43,4 | 47,3» |
|-----|-------------------------------|------------|------|------|------|------|------|------|------|-------|

|     |   |           |      |      |      |      |      |      |      |       |
|-----|---|-----------|------|------|------|------|------|------|------|-------|
| «8. | Объем инвестиций в основной капитал (за исключением бюджетных средств) в расчете на одного человека | тыс. руб. | 30,3 | 36,6 | 21,0 | 21,1 | 22,7 | 24,7 | 27,2 | 29,8» |
|-----|---|-----------|------|------|------|------|------|------|------|-------|

1.5. В приложении № 2 «Подпрограмма «Развитие туризма» Государственной программы Республики Бурятия «Экономическое развитие и инновационная экономика»:

1.5.1. Раздел «Объемы бюджетных ассигнований подпрограммы» паспорта подпрограммы изложить в следующей редакции:

|   |  |
|---|--|
| «Объемы бюджетных ассигнований подпрограммы | <p>Общая сумма финансирования на 2014 - 2020 годы составит 36 464 824,2 тыс. рублей, в том числе:</p> <p>в 2014 году – 5 448 672,5 тыс. рублей;</p> <p>в 2015 году – 1 106 235,7 тыс. рублей;</p> <p>в 2016 году – 7 283 766,0 тыс. рублей;</p> <p>в 2017 году – 7 511 400,0 тыс. рублей;</p> <p>в 2018 году – 7 003 750,0 тыс. рублей;</p> <p>в 2019 году – 4 253 000,0 тыс. рублей;</p> <p>в 2020 году – 3 858 000,0 тыс. рублей;</p> <p>из них за счет федерального бюджета* - 1 180 475,0 тыс. рублей, в том числе:</p> <p>в 2014 году – 868 873,6 тыс. рублей;</p> <p>в 2015 году – 186 501,4 тыс. рублей;</p> <p>в 2016 году – 80 100,0 тыс. рублей;</p> <p>в 2017 году – 45 000,0 тыс. рублей;</p> <p>в 2018 году - 0,0 тыс. рублей;</p> <p>в 2019 году - 0,0 тыс. рублей;</p> <p>в 2020 году - 0,0 тыс. рублей;</p> <p>за счет республиканского бюджета – 2 096 534,5 тыс. рублей, в том числе:</p> <p>в 2014 году – 523 045,6 тыс. рублей;</p> <p>в 2015 году – 284 758,9 тыс. рублей;</p> <p>в 2016 году – 19 000 тыс. рублей;</p> |
|---|--|

|  |   |
|--|---|
|  | <p>в 2017 году – 11 800,0 тыс. рублей;<br/> в 2018 году – 1 257 930,0 тыс. рублей;<br/> в 2019 году – 0,0 тыс. рублей;<br/> в 2020 году – 0,0 тыс. рублей;<br/> за счет местных бюджетов – 129 861,1 тыс. рублей, в том числе:<br/> в 2014 году – 10 353,2 тыс. рублей;<br/> в 2015 году – 11 021,9 тыс. рублей;<br/> в 2016 году – 3 666,0 тыс. рублей;<br/> в 2017 году - 0,0 тыс. рублей;<br/> в 2018 году – 104 820,0 тыс. рублей;<br/> в 2019 году - 0,0 тыс. рублей;<br/> в 2020 году - 0,0 тыс. рублей;<br/> за счет внебюджетных источников – 33 057 953,5 тыс. рублей, в том числе:<br/> в 2014 году – 4 046 400,0 тыс. рублей;<br/> в 2015 году – 623 953,5 тыс. рублей;<br/> в 2016 году – 7 181 000,0 тыс. рублей;<br/> в 2017 году – 7 454 600,0 тыс. рублей;<br/> в 2018 году – 5 641 000,0 тыс. рублей;<br/> в 2019 году – 4 253 000,0 тыс. рублей;<br/> в 2020 году – 3 858 000,0 тыс. рублей</p> <p>*Справочно, данные подлежат уточнению согласно закону о федеральном бюджете на соответствующий период»</p> |
|--|---|

1.5.2. В таблице 1 приложения к подпрограмме пункт 3 исключить.

1.5.3. Таблицу 2 приложения к подпрограмме изложить в новой редакции согласно приложению № 1\* к настоящему постановлению.

1.6. В приложении № 3 «Подпрограмма «Совершенствование государственного управления в сфере экономики» Государственной программы Республики Бурятия «Экономическое развитие и инновационная экономика»:

1.6.1. Раздел «Объемы бюджетных ассигнований подпрограммы» паспорта подпрограммы изложить в следующей редакции:

|  |  |
|--|--|
| «Объемы бюджетных ассигнований подпрограммы» | <p>Общая сумма финансирования на 2014 - 2020 годы составит 519 456,8 тыс. рублей за счет средств республиканского бюджета, в том числе:<br/> в 2014 году – 81 682,7 тыс. рублей;<br/> в 2015 году – 69 814,2 тыс. рублей;<br/> в 2016 году – 65 457,2 тыс. рублей;<br/> в 2017 году – 60 298,6 тыс. рублей;<br/> в 2018 году – 80 734,7 тыс. рублей;<br/> в 2019 году – 80 734,7 тыс. рублей;<br/> в 2020 году – 80 734,7 тыс. рублей»</p> |
|--|--|

1.6.2. В таблице 2 приложения к подпрограмме строки:

|     |   |   |          |          |       |   |         |   |   |   |
|-----|---|---|----------|----------|-------|---|---------|---|---|---|
| «1. | Мероприятие 1. Обеспечение совершенствования деятельности центрального аппарата Министерства экономики Республики Бурятия | Министерство экономики Республики Бурятия | 2014 год | 2020 год | 2013* | - | 66045,8 | - | - | Снижение средней степени отклонения фактических значений параметров прогноза СЭР от прогнозных значений. Отсутствие замечаний от Правительства Республики Бурятия по направлениям деятельности, относящимся к функциям Министерства экономики Республики Бурятия» |
|     |   |   |          |          | 2014  | - | 66017,7 | - | - |   |
|     |   |   |          |          | 2015  | - | 60054,9 | - | - |   |
|     |   |   |          |          | 2016  | - | 61457,2 | - | - |   |
|     |   |   |          |          | 2017  | - | 60298,6 | - | - |   |
|     |   |   |          |          | 2018  | - | 65734,7 | - | - |   |
|     |   |   |          |          | 2019  | - | 65734,7 | - | - |   |
|     |   |   |          |          | 2020  | - | 65734,7 | - | - |   |

|     |   |   |          |          |       |   |       |   |   |  |
|-----|---|---|----------|----------|-------|---|-------|---|---|--|
| «3. | Мероприятие 3. Научно-аналитическое обеспечение развития стратегического планирования и прогнозирования | Министерство экономики Республики Бурятия | 2014 год | 2020 год | 2013* | - | -     | - | - | Совершенствование аналитического прогноза социально-экономического развития Республики Бурятия. Научное обеспечение реализации Программы социально-экономического развития Республики Бурятия» |
|     |   |   |          |          | 2014  | - | 665,0 | - | - |  |
|     |   |   |          |          | 2015  | - | -     | - | - |  |
|     |   |   |          |          | 2016  | - | -     | - | - |  |
|     |   |   |          |          | 2017  | - | -     | - | - |  |
|     |   |   |          |          | 2018  | - | -     | - | - |  |
|     |   |   |          |          | 2019  | - | -     | - | - |  |
|     |   |   |          |          | 2020  | - | -     | - | - |  |

изложить в следующей редакции:

|     |   |   |          |          |       |   |         |   |   |  |
|-----|---|---|----------|----------|-------|---|---------|---|---|--|
| «1. | Мероприятие 1. Обеспечение совершенствования деятельности центрального аппарата Министерства экономики Республики Бурятия | Министерство экономики Республики Бурятия | 2014 год | 2020 год | 2013* | - | 66045,8 | - | - | Снижение средней степени отклонения фактических значений параметров прогноза СЭР от прогнозных значений. Отсутствие замечаний от Правительства Республики Бурятия» |
|     |   |   |          |          | 2014  | - | 66017,7 | - | - |  |
|     |   |   |          |          | 2015  | - | 68814,2 | - | - |  |
|     |   |   |          |          | 2016  | - | 65457,2 | - | - |  |
|     |   |   |          |          | 2017  | - | 60298,6 | - | - |  |
|     |   |   |          |          | 2018  | - | 65734,7 | - | - |  |
|     |   |   |          |          | 2019  | - | 65734,7 | - | - |  |

|  |  |  |  |  |      |   |         |   |   |   |
|--|--|--|--|--|------|---|---------|---|---|---|
|  |  |  |  |  | 2020 | - | 65734,7 | - | - | тия по направлениям деятельности, относящимся к функциям Министерства экономики Республики Бурятия» |
|--|--|--|--|--|------|---|---------|---|---|---|

|     |   |   |          |          |       |   |        |   |   |   |
|-----|---|---|----------|----------|-------|---|--------|---|---|---|
| «3. | Мероприятие 3. Научно-аналитическое обеспечение развития стратегического планирования и прогнозирования | Министерство экономики Республики Бурятия | 2014 год | 2020 год | 2013* | - | -      | - | - | Совершенствование аналитического прогноза социально-экономического развития Республики Бурятия. Совершенствование стратегического планирования» |
|     |   |   |          |          | 2014  | - | 665,0  | - | - |   |
|     |   |   |          |          | 2015  | - | 1000,0 | - | - |   |
|     |   |   |          |          | 2016  | - | 4000,0 | - | - |   |
|     |   |   |          |          | 2017  | - | -      | - | - |   |
|     |   |   |          |          | 2018  | - | -      | - | - |   |
|     |   |   |          |          | 2019  | - | -      | - | - |   |
|     |   |   |          |          | 2020  | - | -      | - | - |   |

1.7. В приложении № 8:

1.7.1. В таблице 1 пункт 1 изложить в следующей редакции:

|     |                              |            |       |       |       |       |       |       |       |        |
|-----|------------------------------|------------|-------|-------|-------|-------|-------|-------|-------|--------|
| «1. | Валовой региональный продукт | млрд. руб. | 183,2 | 184,6 | 193,3 | 205,0 | 283,4 | 313,6 | 346,7 | 383,7» |
|-----|------------------------------|------------|-------|-------|-------|-------|-------|-------|-------|--------|

1.8. В приложении № 3 «Подпрограмма «Совершенствование государственного управления в сфере экономики» Государственной программы Республики Бурятия «Экономическое развитие и инновационная экономика»:

1.8.1. Таблицу 1 приложения к подпрограмме изложить в следующей редакции:

«Таблица 1

Значения показателей (индикаторов) подпрограммы «Совершенствование государственного управления в сфере экономики» Государственной программы Республики Бурятия «Экономическое развитие и инновационная экономика»

| №№ | Наименование | Ед. | Значения показателей по годам: |
|----|--------------|-----|--------------------------------|
|----|--------------|-----|--------------------------------|



| п/п   | показателя  | изм.           | 2013* | 2014  | 2015  | 2016  | 2017  | 2018  | 2019  | 2020   |
|---|---|----------------|-------|-------|-------|-------|-------|-------|-------|--------|
| Задача. Совершенствование прогнозирования (планирования) и нормативно-правового регулирования социально-экономических процессов Республики Бурятия, осуществляемых Министерством экономики Республики Бурятия |   |                |       |       |       |       |       |       |       |        |
| 1.  | Точность прогнозирования (средняя степень отклонения фактических значений параметров прогноза СЭР от прогнозных значений)   | %              | 7     | 6     | 5,95  | 5,85  | 5,75  | 5,65  | 5,55  | 5,45   |
| 2.  | Объем налоговых и неналоговых доходов консолидированного бюджета на душу населения  | тыс. руб.      | 25,3  | 26,9  | 26,0  | 28,0  | 33,5  | 35,7  | 38,0  | 40,4   |
| 3.  | Отклонение фактического объема налоговых и неналоговых доходов республиканского бюджета от первоначально утвержденного плана  | %              | 10,0  | 9,0   | 9,0   | 9,0   | 8,5   | 8,0   | 7,5   | 7,0    |
| 4.  | Темп роста налоговых и неналоговых доходов консолидированных бюджетов муниципальных образований в Республике Бурятия (за исключением поступлений налоговых доходов по дополнительным нормативам отчислений) | % к пред. году | 103,0 | 100,2 | 95,0  | 101,0 | 105,0 | 105,0 | 105,0 | 105,0  |
| 5.  | Темп роста производительности труда к предыдущему году  | %              | 101,0 | 101,1 | 102,1 | 102,4 | 103,3 | 103,3 | 103,5 | 103,5» |

1.9. В приложении № 8:

1.9.1. В таблице 1 пункты 15, 17, 18 изложить в следующей редакции:

|      |                                   |           |      |      |      |      |      |      |      |       |
|------|-----------------------------------|-----------|------|------|------|------|------|------|------|-------|
| «15. | Объем налоговых и неналоговых до- | тыс. руб. | 25,3 | 26,9 | 26,0 | 28,0 | 33,5 | 35,7 | 38,0 | 40,4» |
|------|-----------------------------------|-----------|------|------|------|------|------|------|------|-------|

|  |  |  |  |  |  |  |  |  |  |  |
|--|--|--|--|--|--|--|--|--|--|--|
|  | ходов консолидированного бюджета на душу населения |  |  |  |  |  |  |  |  |  |
|--|--|--|--|--|--|--|--|--|--|--|

|      |   |                |       |       |      |       |       |       |       |        |
|------|---|----------------|-------|-------|------|-------|-------|-------|-------|--------|
| «17. | Темп роста налоговых и неналоговых доходов консолидированных бюджетов муниципальных образований в Республике Бурятия (за исключением поступлений налоговых доходов по дополнительным нормативам отчислений) | % к пред. году | 103,0 | 100,2 | 95,0 | 101,0 | 105,0 | 105,0 | 105,0 | 105,0» |
|------|---|----------------|-------|-------|------|-------|-------|-------|-------|--------|

|     |  |   |       |       |       |       |       |       |       |        |
|-----|--|---|-------|-------|-------|-------|-------|-------|-------|--------|
| «18 | Темп роста производительности труда к предыдущему году | % | 101,0 | 101,1 | 102,1 | 102,4 | 103,3 | 103,3 | 103,5 | 103,5» |
|-----|--|---|-------|-------|-------|-------|-------|-------|-------|--------|

1.10. В приложении № 4 «Подпрограмма «Содействие занятости населения» Государственной программы Республики Бурятия «Экономическое развитие и инновационная экономика»:

1.10.1. Раздел паспорта подпрограммы «Объемы бюджетных ассигнований подпрограммы» изложить в следующей редакции:

|   |   |
|---|---|
| «Объемы бюджетных ассигнований подпрограммы | <p>Общая сумма финансирования на 2014 – 2020 годы составит 3 336 076,4 тыс. рублей, в том числе:</p> <p>в 2014 году – 472 324,9 тыс. рублей;</p> <p>в 2015 году – 515 606,0 тыс. рублей;</p> <p>в 2016 году – 433 288,1 тыс. рублей;</p> <p>в 2017 году – 458 860,4 тыс. рублей;</p> <p>в 2018 году – 485 332,2 тыс. рублей;</p> <p>в 2019 году – 485 332,2 тыс. рублей;</p> <p>в 2020 году – 485 332,2 тыс. рублей;</p> <p>из них средства федерального бюджета* - 1 832 650,3 тыс. рублей, в том числе:</p> <p>в 2014 году – 251 899,5 тыс. рублей;</p> <p>в 2015 году – 321 344,5 тыс. рублей;</p> <p>в 2016 году – 239 316,9 тыс. рублей;</p> <p>в 2017 году – 246 942,1 тыс. рублей;</p> <p>в 2018 году – 257 715,8 тыс. рублей;</p> |
|---|---|

|   |
|---|
| <p>в 2019 году – 257 715,8 тыс. рублей;<br/> в 2020 году – 257 715,8 тыс. рублей;<br/> средства республиканского бюджета – 1 503 426,1 тыс. рублей, в том числе:<br/> в 2014 году – 220 425,5 тыс. рублей;<br/> в 2015 году – 194 261,9 тыс. рублей;<br/> в 2016 году – 193 971,2 тыс. рублей;<br/> в 2017 году – 211 918,3 тыс. рублей;<br/> в 2018 году – 227 616,4 тыс. рублей;<br/> в 2019 году – 227 616,4 тыс. рублей;<br/> в 2020 году – 227 616,4 тыс. рублей;<br/> средства местного бюджета - 0,0 тыс. рублей;<br/> средства внебюджетных источников - 0,0 тыс. рублей»</p> |
|---|

1.10.2. Таблицу 2 приложения к подпрограмме изложить в следующей редакции:

«Таблица 2

**Перечень основных мероприятий подпрограммы  
«Содействие занятости населения» Государственной программы  
Республики Бурятия «Экономическое развитие  
и инновационная экономика»**

| №№<br>п/п   | Наименование<br>основного<br>мероприятия  | Ответ-<br>ственный<br>исполни-<br>тель        | Срок                      |                                   | Объемы финансирования, тыс. руб. |                                |                                |                        |  | Ожидаемые<br>результаты                             |
|---|---|---|---------------------------|-----------------------------------|----------------------------------|--------------------------------|--------------------------------|------------------------|--|---|
|   |   |   | начало<br>реали-<br>зации | окон-<br>чания<br>реали-<br>зации | годы                             | федераль-<br>ный бюд-<br>жет * | республи-<br>канский<br>бюджет | мест-<br>ный<br>бюджет | вне-<br>бюд-<br>жетные<br>источ-<br>ники |   |
| Задача 1. Совершенствование нормативно-правового регулирования в сфере содействия занятости населения |   |   |                           |                                   |                                  |                                |                                |                        |  |   |
| 1.1.  | Мероприятие 1.1. Разработка нормативной правовой и методической базы в сфере содействия занятости населения | Республиканское агентство занятости населения | 2014                      | 2020                              | 2013**                           |                                |                                |                        |  | Повышение эффективности государственного управления |
|   |   |   |                           |                                   | 2014                             |                                |                                |                        |  |   |
|   |   |   |                           |                                   | 2015                             |                                |                                |                        |  |   |
|   |   |   |                           |                                   | 2016                             |                                |                                |                        |  |   |
|   |   |   |                           |                                   | 2017                             |                                |                                |                        |  |   |
|   |   |   |                           |                                   | 2018                             |                                |                                |                        |  |   |
|   |   |   |                           |                                   | 2019                             |                                |                                |                        |  |   |
|   |   |   |                           |                                   | 2020                             |                                |                                |                        |  |   |
| Задача 2. Повышение эффективности содействия трудоустройству граждан                                  |   |   |                           |                                   |                                  |                                |                                |                        |  |   |

|        |  |   |      |      |        |          |          |  |  |   |
|--------|--|---|------|------|--------|----------|----------|--|--|---|
| 2.1.   | Мероприятие 2. Реализация мероприятий активной политики занятости населения  | Рес-публиканское агентство занятости населения    | 2014 | 2020 | 2013** |          | 79 428,4 |  |  | Минимизация уровней общей и регистрируемой безработицы, развитие государственной службы занятости населения как эффективного посредника между работодателями и гражданами, ищущими работу |
|        |  |   |      |      | 2014   | 688,98   | 76 423,4 |  |  |   |
|        |  |   |      |      | 2015   | 1 198,7  | 54 915,6 |  |  |   |
|        |  |   |      |      | 2016   |          | 74 680,3 |  |  |   |
|        |  |   |      |      | 2017   |          | 74 680,3 |  |  |   |
|        |  |   |      |      | 2018   |          | 79 428,4 |  |  |   |
|        |  |   |      |      | 2019   |          | 79 428,4 |  |  |   |
|        |  |   |      |      | 2020   |          | 79 428,4 |  |  |   |
| 2.1.1. | Мероприятие 2.1. Оказание содействия добровольному переселению в Российскую Федерацию соотечественников, проживающих за рубежом***   | Рес-публиканское агентство занятости населения за | 2014 | 2020 | 2013** |          | 1 709,2  |  |  |   |
|        |  |   |      |      | 2014   | 688,98   | 1 084,8  |  |  |   |
|        |  |   |      |      | 2015   | 1198,7   | 428,1    |  |  |   |
|        |  |   |      |      | 2016   |          | 428,1    |  |  |   |
|        |  |   |      |      | 2017   |          | 428,1    |  |  |   |
|        |  |   |      |      | 2018   |          | 1 709,2  |  |  |   |
|        |  |   |      |      | 2019   |          | 1 709,2  |  |  |   |
|        |  |   |      |      | 2020   |          | 1 709,2  |  |  |   |
| 2.2.   | Мероприятие 3. Дополнительные мероприятия в сфере занятости населения, включающие содействие в трудоустройстве незанятых инвалидов на оборудованные (оснащенные) для них рабочие места | Рес-публиканское агентство занятости населения    | 2014 | 2020 | 2013** | 51 543,0 | 2 712,8  |  |  | Минимизация уровней общей и регистрируемой безработицы, развитие государственной службы занятости населения как эффективного посредника между работодателями и гражданами, ищущими работу |
|        |  |   |      |      | 2014   | 11 283,6 | 593,9    |  |  |   |
|        |  |   |      |      | 2015   | 8 148,5  | 428,9    |  |  |   |
|        |  |   |      |      | 2016   |          |          |  |  |   |
|        |  |   |      |      | 2017   |          |          |  |  |   |
|        |  |   |      |      | 2018   | 8 148,5  | 2 712,8  |  |  |   |
|        |  |   |      |      | 2019   | 8 148,5  | 2 712,8  |  |  |   |
|        |  |   |      |      | 2020   | 8 148,5  | 2 712,8  |  |  |   |
| 2.3.   | Мероприятие 4. Обеспечение совершенствования деятельности  | Рес-публиканское аген-                            | 2014 | 2020 | 2013** |          | 25 529,3 |  |  | Исполнение бюджетных обязательств, выполнение   |
|        |  |   |      |      | 2014   |          | 24 684,6 |  |  |   |
|        |  |   |      |      | 2015   |          | 21 933,6 |  |  |   |

|      |  |  |      |      |        |  |           |  |  |  |  |
|------|--|--|------|------|--------|--|-----------|--|--|--|--|
|      | Республиканско-го агентства занятости населения                                  | т-ство занятости населения                       |      |      | 2016   |  | 22 421,4  |  |  | целевых ин-дикаторов   |  |
|      |  |  |      |      | 2017   |  | 22 011,4  |  |  |  |  |
|      |  |  |      |      | 2018   |  | 25 310,6  |  |  |  |  |
|      |  |  |      |      | 2019   |  | 25 310,6  |  |  |  |  |
|      |  |  |      |      | 2020   |  | 25 310,6  |  |  |  |  |
| 2.4. | Мероприятие 5. Обеспечение деятельности ГКУ центров занятости районов (городов)  | Рес-публиканское аген-т-ство занятости населения | 2014 | 2020 | 2013** |  | 120 160,9 |  |  | Исполнение бюджетных обязательств, выполнение целевых ин-дикаторов   |  |
|      |  |  |      |      | 2014   |  | 118 723,6 |  |  |  |  |
|      |  |  |      |      | 2015   |  | 106 581,0 |  |  |  |  |
|      |  |  |      |      | 2016   |  | 96 869,5  |  |  |  |  |
|      |  |  |      |      | 2017   |  | 115 226,6 |  |  |  |  |
|      |  |  |      |      | 2018   |  | 120 164,6 |  |  |  |  |
|      |  |  |      |      | 2019   |  | 120 164,6 |  |  |  |  |
|      |  |  |      |      | 2020   |  | 120 164,6 |  |  |  |  |
| 2.5. | Мероприятие 6. Проведение капитального ремонта в учреждениях занятости населения | Рес-публиканское аген-т-ство занятости населения | 2014 | 2020 | 2013** |  | 2 963,0   |  |  | Снижение доли площади зданий и сооружений республиканской собственности, находящейся в аварийном состоянии |  |
|      |  |  |      |      | 2014   |  |           |  |  |  |  |
|      |  |  |      |      | 2015   |  |           |  |  |  |  |
|      |  |  |      |      | 2016   |  |           |  |  |  |  |
|      |  |  |      |      | 2017   |  |           |  |  |  |  |
|      |  |  |      |      | 2018   |  |           |  |  |  |  |
|      |  |  |      |      | 2019   |  |           |  |  |  |  |
|      |  |  |      |      | 2020   |  |           |  |  |  |  |
| 2.6. | Мероприятие 7. Мониторинг состояния и разработка прогнозных оценок рынка труда   | Рес-публиканское аген-т-ство занятости населения | 2014 | 2020 | 2013** |  |           |  |  | Информационно-аналитическое обеспечение принятия управленческих решений                                    |  |
|      |  |  |      |      | 2014   |  |           |  |  |  |  |
|      |  |  |      |      | 2015   |  |           |  |  |  |  |
|      |  |  |      |      | 2016   |  |           |  |  |  |  |
|      |  |  |      |      | 2017   |  |           |  |  |  |  |
|      |  |  |      |      | 2018   |  |           |  |  |  |  |
|      |  |  |      |      | 2019   |  |           |  |  |  |  |
|      |  |  |      |      | 2020   |  |           |  |  |  |  |

|   |   |   |             |              |        |           |          |  |  |   |
|---|---|---|-------------|--------------|--------|-----------|----------|--|--|---|
| 2.7.  | Мероприятие 8. Дополнительные мероприятия в сфере занятости населения, направленные на снижение напряженности на рынке труда Республики Бурятия | Республиканское агентство занятости населения | Январь 2015 | Декабрь 2015 | 2015   |           | 10 402,8 |  |  | Минимизация уровней общей и регистрируемой безработицы, развитие государственной службы занятости населения как эффективного посредника между работодателями и гражданами, ищущими работу |
| Задача 3. Социальная поддержка безработных граждан  |   |   |             |              |        |           |          |  |  |   |
| 3.1.  | Мероприятие 9. Осуществление социальных выплат гражданам, признанным в установленном порядке безработными                                       | Республиканское агентство занятости населения | 2014        | 2020         | 2013** | 353 439,4 |          |  |  | Поддержание доходов безработных граждан, обеспечение адресности и повышение уровня социальной поддержки, предоставляемой безработным гражданам  |
|   |   |   |             |              | 2014   | 239 926,9 |          |  |  |   |
|   |   |   |             |              | 2015   | 311 997,3 |          |  |  |   |
|   |   |   |             |              | 2016   | 239 316,9 |          |  |  |   |
|   |   |   |             |              | 2017   | 246 942,1 |          |  |  |   |
|   |   |   |             |              | 2018   | 249 567,3 |          |  |  |   |
|   |   |   |             |              | 2019   | 249 567,3 |          |  |  |   |
|   |   |   |             |              | 2020   | 249 567,3 |          |  |  |   |
| <p>*Справочно, данные подлежат уточнению согласно закону о федеральном бюджете на соответствующий период.</p> <p>**В целях аналитического распределения бюджетных ассигнований.</p> <p>***Реализация мероприятия осуществляется в соответствии с постановлением Правительства Республики Бурятия от 09.10.2013 № 525 «О Программе по оказанию содействия добровольному переселению в Республику Бурятия соотечественников, проживающих за рубежом, на 2013 - 2015 годы»</p> |   |   |             |              |        |           |          |  |  |   |

1.10.3. Таблицу 1 приложения к подпрограмме изложить в следующей редакции:

«Таблица 1

Значения показателей (индикаторов) подпрограммы

«Содействие занятости населения» Государственной программы  
Республики Бурятия «Экономическое развитие  
и инновационная экономика»

| №№<br>п/п   | Показатель (индикатор)<br>(наименование)   | Ед.<br>изм. | Значения показателей |      |      |      |      |      |      |      |
|---|--|-------------|----------------------|------|------|------|------|------|------|------|
|   |  |             | 2013*                | 2014 | 2015 | 2016 | 2017 | 2018 | 2019 | 2020 |
| Задача 1. Совершенствование нормативно-правового регулирования в сфере содействия занятости населения |  |             |                      |      |      |      |      |      |      |      |
| 1.  | Коэффициент напряженности на регистрируемом рынке труда  | ед.         | 1,2                  | 1,2  | 1,5  | 1,4  | 0,9  | 1,0  | 0,9  | 0,8  |
| Задача 2. Повышение эффективности содействия трудоустройству безработных граждан                      |  |             |                      |      |      |      |      |      |      |      |
| 2.  | Удельный вес трудоустроенных граждан в общей численности граждан, обратившихся за содействием в поиске подходящей работы в органы службы занятости | %           | 47,3                 | 48   | 45,0 | 46,0 | 48,8 | 49   | 49,5 | 50,0 |
| Задача 3. Социальная поддержка безработных граждан  |  |             |                      |      |      |      |      |      |      |      |
| 3.  | Уровень регистрируемой безработицы в среднем за год  | %           | 1,6                  | 1,5  | 2,0  | 1,8  | 1,4  | 1,3  | 1,3  | 1,2» |

\*Справочно.

1.11. В приложении № 8:

1.11.1. В таблице 1 пункты 19, 20, 21 изложить в следующей редакции:

|      |   |     |     |     |     |     |     |     |     |      |
|------|---|-----|-----|-----|-----|-----|-----|-----|-----|------|
| «19. | Коэффициент напряженности на регистрируемом рынке труда | ед. | 1,2 | 1,2 | 1,5 | 1,4 | 0,9 | 1,0 | 0,9 | 0,8» |
|------|---|-----|-----|-----|-----|-----|-----|-----|-----|------|

|      |   |   |      |    |      |      |      |    |      |       |
|------|---|---|------|----|------|------|------|----|------|-------|
| «20. | Удельный вес трудоустроенных граждан в общей численности граждан, обратившихся за | % | 47,3 | 48 | 45,0 | 46,0 | 48,8 | 49 | 49,5 | 50,0» |
|------|---|---|------|----|------|------|------|----|------|-------|

|      |  |   |     |     |     |     |     |     |     |      |
|------|--|---|-----|-----|-----|-----|-----|-----|-----|------|
|      | содействием в поиске подходящей работы в органы службы занятости |   |     |     |     |     |     |     |     |      |
| «21. | Уровень регистрируемой безработицы в среднем за год              | % | 2,2 | 2,1 | 2,0 | 1,8 | 1,8 | 1,8 | 1,7 | 1,7» |

1.12. В приложении № 5 «Подпрограмма «Развитие трудовых ресурсов» Государственной программы Республики Бурятия «Экономическое развитие и инновационная экономика»:

1.12.1. Таблицу 1 изложить в следующей редакции:

«Таблица 1

Значения показателей (индикаторов) подпрограммы  
«Развитие трудовых ресурсов» Государственной программы  
Республики Бурятия «Экономическое развитие  
и инновационная экономика»

| №№<br>п/п | Наименование<br>показателя<br>(индикатора)   | Ед.<br>изм. | 2013* | 2014 | 2015 | 2016 | 2017 | 2018 | 2019 | 2020  |
|-----------|--|-------------|-------|------|------|------|------|------|------|-------|
|           | Задача 1. Совершенствование взаимодействия сторон социального партнерства, обеспечивающего развитие кадрового потенциала |             |       |      |      |      |      |      |      |       |
| 1.        | Рост количества заключенных коллективных договоров   | %           | -     | 2,5  | 3,0  | 3,5  | 4,0  | 5,0  | 6,0  | 7,0   |
|           | Задача 2. Повышение заработной платы работников  |             |       |      |      |      |      |      |      |       |
| 2.        | Реальная заработная плата относительно 2011 года   | раз         | 1,1   | 1,13 | 1,03 | 1,02 | 1,12 | 1,25 | 1,33 | 1,45» |

1.13. В приложении № 8:

1.13.1. В таблице 1 пункт 23 изложить в следующей редакции:

|      |  |     |     |      |      |      |      |      |      |       |
|------|--|-----|-----|------|------|------|------|------|------|-------|
| «23. | Реальная заработная плата, раз, относительно 2011 года | раз | 1,1 | 1,13 | 1,03 | 1,02 | 1,12 | 1,25 | 1,33 | 1,45» |
|------|--|-----|-----|------|------|------|------|------|------|-------|



1.14. В приложении № 7 «Подпрограмма «Развитие международного, межрегионального сотрудничества и внешнеэкономической деятельности» Государственной программы Республики Бурятия «Экономическое развитие и инновационная экономика»:

1.14.1. Раздел «Объемы бюджетных ассигнований подпрограммы» паспорта подпрограммы изложить в следующей редакции:

|  |   |
|--|---|
| «Объемы бюджетных ассигнований подпрограммы» | Общая сумма финансирования на 2014 - 2020 годы составит 18619,2 тыс. рублей за счет средств республиканского бюджета, в том числе:<br>в 2014 году - 2881,2 тыс. рублей;<br>в 2015 году - 3738,0 тыс. рублей;<br>в 2016 году - 0,0 тыс. рублей;<br>в 2017 году - 0,0 тыс. рублей;<br>в 2018 году - 4000,0 тыс. рублей;<br>в 2019 году - 4000,0 тыс. рублей;<br>в 2020 году - 4000,0 тыс. рублей» |
|--|---|

1.14.2. В таблице 2 приложения к подпрограмме строки:

|     |  |   |      |      |       |        |   |   |  |
|-----|--|---|------|------|-------|--------|---|---|--|
| «5. | Мероприятие 5. Презентации и инвестиционного потенциала Республики Бурятия за рубежом и в субъектах Российской Федерации | Министерство экономики Республики Бурятия, Администрация Главы Республики Бурятия и Правительства Республики Бурятия, Министерство промышленности и торговли Республики Бурятия, Министерство сельского хозяйства и продовольствия Республики Бурятия, Министерство культуры Республики Бурятия, Республиканское агентство по туризму | 2014 | 2020 | 2013* | 2000,0 | - | - | Увеличение объемов товарооборота, развитие международного и межрегионального сотрудничества, привлечение инвестиций в экономику Республики Бурятия |
|     |  |   |      |      | 2014  | 1300,0 | - | - |  |
|     |  |   |      |      | 2015  | 1500,0 | - | - |  |
|     |  |   |      |      | 2016  | 0,0    | - | - |  |
|     |  |   |      |      | 2017  | 0,0    | - | - |  |
|     |  |   |      |      | 2018  | 2000,0 | - | - |  |
|     |  |   |      |      | 2019  | 2000,0 | - | - |  |
|     |  |   |      |      | 2020  | 2000,0 | - | - |  |
| 6.  | Мероприятие 6.   | Министерство  | 2014 | 2020 | 2013* | 2000,0 | - | - | Повышение  |

|   |                              |  |  |      |        |   |   |  |
|---|------------------------------|--|--|------|--------|---|---|--|
| Разработка и изготовление информационно-рекламных материалов (выставочная экспозиция, печатная продукция, презентационные и мультимедийные фильмы, диски и т. д.) | экономики Республики Бурятия |  |  | 2014 | 1581,2 | - | - | инвестиционной привлекательности Республики Бурятия, продвижение на внешние рынки» |
|   |                              |  |  | 2015 | 1200,0 | - | - |  |
|   |                              |  |  | 2016 | 0,0    | - | - |  |
|   |                              |  |  | 2017 | 0,0    | - | - |  |
|   |                              |  |  | 2018 | 2000,0 | - | - |  |
|   |                              |  |  | 2019 | 2000,0 | - | - |  |
|   |                              |  |  | 2020 | 2000,0 | - | - |  |

изложить в следующей редакции:

|   |   |      |      |       |        |   |   |  |
|---|---|------|------|-------|--------|---|---|--|
| «5. Мероприятие 5. Презентации экономического и инвестиционного потенциала Республики Бурятия за рубежом и в субъектах Российской Федерации | Министерство экономики Республики Бурятия, Администрация Главы Республики Бурятия и Правительства Республики Бурятия, Министерство промышленности и торговли Республики Бурятия, Министерство сельского хозяйства и продовольствия Республики Бурятия, Министерство культуры Республики Бурятия, Республиканское агентство по туризму | 2014 | 2020 | 2013* | 2000,0 | - | - | Увеличение объемов товарооборота, развитие международного и межрегионального сотрудничества, привлечение инвестиций в экономику Республики Бурятия |
|   |   |      |      | 2014  | 1300,0 | - | - |  |
|   |   |      |      | 2015  | 2710,0 | - | - |  |
|   |   |      |      | 2016  | 0,0    | - | - |  |
|   |   |      |      | 2017  | 0,0    | - | - |  |
|   |   |      |      | 2018  | 2000,0 | - | - |  |
|   |   |      |      | 2019  | 2000,0 | - | - |  |
|   |   |      |      | 2020  | 2000,0 | - | - |  |
| 6. Мероприятие 6. Разработка и изготовление информационно-рекламных материалов (выставочная экспозиция, печатная продукция,                 | Министерство экономики Республики Бурятия   | 2014 | 2020 | 2013* | 2000,0 | - | - | Повышение инвестиционной привлекательности Республики Бурятия, продвижение на внешние рынки»   |
|   |   |      |      | 2014  | 1581,2 | - | - |  |
|   |   |      |      | 2015  | 1028,0 | - | - |  |
|   |   |      |      | 2016  | 0,0    | - | - |  |
|   |   |      |      | 2017  | 0,0    | - | - |  |
|   |   |      |      | 2018  | 2000,0 | - | - |  |

|   |      |        |   |   |
|---|------|--------|---|---|
| презентационные и мультимедийные фильмы, диски и т. д.) | 2019 | 2000,0 | - | - |
|   | 2020 | 2000,0 | - | - |

1.15. В приложении № 7<sup>1</sup> «Подпрограмма «Модернизация экономики монопрофильного муниципального образования «Городское поселение «Селенгинское» Государственной программы Республики Бурятия «Экономическое развитие и инновационная экономика»:

1.15.1. Раздел «Объемы финансирования подпрограммы» паспорта подпрограммы изложить в следующей редакции:

|                                     |   |
|-------------------------------------|---|
| «Объемы финансирования подпрограммы | <p>Общая сумма финансирования на 2014 - 2017 годы составит 9 001 679,2 тыс. рублей, в том числе:</p> <p>в 2014 году – 290 625,7 тыс. рублей;</p> <p>в 2015 году – 211 053,5 тыс. рублей;</p> <p>в 2016 году – 3 000 000,0 тыс. рублей;</p> <p>в 2017 году – 5 500 000,0 тыс. рублей;</p> <p>из них за счет федерального бюджета* - 0,0 тыс. рублей;</p> <p>из них за счет республиканского бюджета составит 51 147,2 тыс. рублей, в том числе:</p> <p>в 2014 году – 40 206,2 тыс. рублей;</p> <p>в 2015 году – 10 941,0 тыс. рублей;</p> <p>в 2016 году - 0,0 тыс. рублей;</p> <p>в 2017 году - 0,0 тыс. рублей;</p> <p>из них за счет местных бюджетов* составит 532,0 тыс. рублей, в том числе:</p> <p>в 2014 году - 419,5 тыс. рублей;</p> <p>в 2015 году - 112,5 тыс. рублей;</p> <p>в 2016 году - 0,0 тыс. рублей;</p> <p>в 2017 году - 0,0 тыс. рублей;</p> <p>из них за счет внебюджетных источников* составит 8 739 400,0 тыс. рублей, в том числе:</p> <p>в 2014 году – 250 000,0 тыс. рублей;</p> <p>в 2015 году – 200 000,0 тыс. рублей;</p> <p>в 2016 году – 3 000 000,0 тыс. рублей;</p> <p>в 2017 году – 5 500 000,0 тыс. рублей</p> <p>*Справочно»</p> |
|-------------------------------------|---|

1.16. Раздел паспорта Программы «Ожидаемые результаты реализации Программы» изложить в следующей редакции:

|  |   |
|--|---|
| «Ожидаемые результаты реализации Программы | <p>Достижение к 2020 году:</p> <p>- объема валового регионального продукта до 383,7 млрд. рублей;</p> |
|--|---|

|  |  |
|--|--|
|  | <ul style="list-style-type: none"> <li>- объема инвестиций в основной капитал до 89,5 млрд. рублей;</li> <li>- количества туристских прибытий до 1,7 млн. в год;</li> <li>- уровня общей безработицы до 6 %;</li> <li>- среднемесячной заработной платы до 40,1 тыс. рублей;</li> <li>- удельного веса работников, занятых во вредных и (или) опасных условиях труда, от общей численности работников до 24,8 %;</li> <li>- внешнеторгового оборота до 970,4 млн. рублей;</li> <li>- создание более 1000 постоянных дополнительных рабочих мест в МО «ГП «Селенгинское»</li> </ul> |
|--|--|

1.17. В разделе III «Ожидаемые результаты реализации Государственной программы» строку «- создано 800 постоянных дополнительных рабочих мест в МО «Городское поселение «Селенгинское» изложить в следующей редакции:

«- создано более 1000 постоянных дополнительных рабочих мест в МО «Городское поселение «Селенгинское».

1.18. В паспорте подпрограммы «Модернизация экономики монопрофильного муниципального образования городское поселение «Селенгинское» Государственной программы Республики Бурятия «Экономическое развитие и инновационная экономика» (приложение № 7<sup>1</sup>) в строке «Ожидаемые результаты реализации подпрограммы» слова «Достижение к 2017 году:» заменить словами «Достижение к 2018 году:».

1.19. Таблицу 1 приложения к подпрограмме «Модернизация экономики монопрофильного муниципального образования «Городское поселение «Селенгинское» Государственной программы Республики Бурятия «Экономическое развитие и инновационная экономика» (приложение № 7<sup>1</sup>) изложить в следующей редакции:

«Таблица 1

Значения показателей (индикаторов) подпрограммы  
«Модернизация экономики монопрофильного муниципального образования «Городское поселение «Селенгинское» Государственной программы Республики Бурятия «Экономическое развитие и инновационная экономика»

| «№.№<br>п/п | Наименование показателя  | Ед.<br>изм. | Прогнозный период |      |      |      |      |      |      |      |
|-------------|--|-------------|-------------------|------|------|------|------|------|------|------|
|             |  |             | 2013*             | 2014 | 2015 | 2016 | 2017 | 2018 | 2019 | 2020 |
|             | Задача 1. Снятие инфраструктурных ограничений для развития бизнеса в МО «ГП «Селенгинское» |             |                   |      |      |      |      |      |      |      |
| 1.          | Количество объектов инфра-   | шт.         | 0                 | 1    | 0    | 3    | 2    |      |      |      |

|   |  |           |   |     |     |      |      |  |  |  |
|---|--|-----------|---|-----|-----|------|------|--|--|--|
|   | структуры в МО «ГП «Селенгинское»                                    |           |   |     |     |      |      |  |  |  |
| Задача 2. Создание условий для реализации инвестиционных проектов модернизации и диверсификации экономики МО «ГП «Селенгинское» |  |           |   |     |     |      |      |  |  |  |
| 2.  | Объем инвестиций в основной капитал в МО «ГП «Селенгинское»          | млн. руб. | 0 | 250 | 200 | 3000 | 5500 |  |  |  |
| 3.  | Количество созданных постоянных рабочих мест в МО «ГП «Селенгинское» | чел.      | 0 | 50  | 100 | 300  | 800» |  |  |  |

1.20. В приложении № 8:

1.20.1. В таблице 1 пункты 28, 29, 30 изложить в следующей редакции:

|      |  |     |   |   |   |   |   |   |   |    |
|------|--|-----|---|---|---|---|---|---|---|----|
| «28. | Количество объектов инфраструктуры в МО «ГП «Селенгинское» | шт. | - | 1 | 0 | 3 | 2 | - | - | -» |
|------|--|-----|---|---|---|---|---|---|---|----|

|      |   |           |   |     |     |      |      |   |   |    |
|------|---|-----------|---|-----|-----|------|------|---|---|----|
| «29. | Объем инвестиций в основной капитал в МО «ГП «Селенгинское» | млн. руб. | - | 250 | 200 | 3000 | 5500 | - | - | -» |
|------|---|-----------|---|-----|-----|------|------|---|---|----|

|      |   |      |   |    |     |     |     |   |   |    |
|------|---|------|---|----|-----|-----|-----|---|---|----|
| «30. | Количество созданных дополнительных постоянных рабочих мест в МО «ГП «Селенгинское» | чел. | - | 50 | 100 | 300 | 800 | - | - | -» |
|------|---|------|---|----|-----|-----|-----|---|---|----|

1.21. В приложении № 7<sup>1</sup> «Подпрограмма «Модернизация экономики монопрофильного муниципального образования «Городское поселение «Селенгинское» Государственной программы «Экономическое развитие и инновационная экономика» таблицу 2 приложения к подпрограмме изложить в новой редакции согласно приложению № 2\* к настоящему постановлению.

1.22. Таблицу 2 приложения № 8 исключить.

1.23. Таблицу 3 приложения № 8 изложить в новой редакции согласно приложению № 3\* к настоящему постановлению.

1.24. Раздел паспорта Программы «Объем бюджетных ассигнований Программы» изложить в новой редакции согласно приложению № 4\* к на-

стоящему постановлению.

1.25. В приложении № 1 «Подпрограмма «Формирование благоприятной инвестиционной среды» Государственной программы Республики Бурятия «Экономическое развитие и инновационная экономика» раздел «Объемы финансирования подпрограммы» паспорта подпрограммы и таблицу 2 приложения к подпрограмме изложить в новой редакции согласно приложению № 5\* к настоящему постановлению.

1.26. В приложении № 2 «Подпрограмма «Развитие туризма» Государственной программы Республики Бурятия «Экономическое развитие и инновационная экономика» раздел «Объемы бюджетных ассигнований подпрограммы» паспорта подпрограммы и таблицу 2 приложения к подпрограмме изложить в новой редакции согласно приложению № 6\* к настоящему постановлению.

1.27. В приложении № 3 «Подпрограмма «Совершенствование государственного управления в сфере экономики» Государственной программы Республики Бурятия «Экономическое развитие и инновационная экономика» раздел «Объемы бюджетных ассигнований подпрограммы» паспорта подпрограммы и таблицу 2 приложения к подпрограмме изложить в новой редакции согласно приложению № 7\* к настоящему постановлению.

1.28. В приложении № 4 «Подпрограмма «Содействие занятости населения» Государственной программы Республики Бурятия «Экономическое развитие и инновационная экономика» раздел «Объемы бюджетных ассигнований подпрограммы» паспорта подпрограммы и таблицу 2 приложения к подпрограмме изложить в новой редакции согласно приложению № 8\* к настоящему постановлению.

1.29. В приложении № 5 «Подпрограмма «Развитие трудовых ресурсов» Государственной программы Республики Бурятия «Экономическое развитие и инновационная экономика» раздел «Объемы бюджетных ассигнований подпрограммы» паспорта подпрограммы и таблицу 2 приложения к подпрограмме изложить в новой редакции согласно приложению № 9\* к настоящему постановлению.

1.30. В приложении № 6 «Подпрограмма «Улучшение условий и охраны труда» Государственной программы Республики Бурятия «Экономическое развитие и инновационная экономика» раздел «Объемы бюджетных ассигнований подпрограммы» паспорта подпрограммы и таблицу 2 приложения к подпрограмме изложить в новой редакции согласно приложению № 10\* к настоящему постановлению.

1.31. В приложении № 7 «Подпрограмма «Развитие международного, межрегионального сотрудничества и внешнеэкономической деятельности» Государственной программы Республики Бурятия «Экономическое развитие и инновационная экономика» раздел «Объемы бюджетных ассигнований подпрограммы» паспорта подпрограммы и таблицу 2 приложения к подпрограмме изложить в новой редакции согласно приложению № 11\* к настоящему постановлению.

1.32. В приложении № 7<sup>1</sup> «Подпрограмма «Модернизация экономики монопрофильного муниципального образования «Городское поселение «Селенгинское» Государственной программы Республики Бурятия «Экономическое развитие и инновационная экономика» таблицу 2 приложения к подпрограмме изложить в новой редакции согласно приложению № 12\* к настоящему постановлению.

1.33. Таблицу 3 приложения № 8 изложить в новой редакции согласно приложению № 13\* к настоящему постановлению.

1.34. Дополнить Программу приложением № 9 «Порядок предоставления и распределения субсидий из республиканского бюджета бюджетам поселений и городских округов в Республике Бурятия на благоустройство территорий, прилегающих к местам туристского показа» согласно приложению № 14\* к настоящему постановлению.

1.35. Дополнить Программу приложением № 10 «Подпрограмма «Оказание содействия добровольному переселению в Республику Бурятия соотечественников, проживающих за рубежом, на 2016 - 2020 годы» согласно приложению № 15\* к настоящему постановлению.

2. Настоящее постановление вступает в силу со дня его официального опубликования, кроме приложений №№ 4 - 13, которые вступают в силу с 1 января 2016 года.

**Исполняющий обязанности  
Председателя Правительства  
Республики Бурятия**

\*Приложения в электронном виде

Проект представлен Министерством экономики  
тел. 21-40-23

лн4



**И. Егоров**

ПРИЛОЖЕНИЕ № 1  
к постановлению Правительства Республики Бурятия  
от 30.12.2015 № 673

Таблица 2

Перечень основных мероприятий подпрограммы «Развитие туризма»  
Государственной программы Республики Бурятия «Экономическое развитие и инновационная экономика»

| № п/п   | Наименование основного мероприятия  | Ответственный исполнитель  | Срок              |                      | Финансирование, тыс. руб.                                     |                                      |   |                                      |                                      | Ожидаемые результаты   |
|---|---|--|-------------------|----------------------|---|--------------------------------------|---|--------------------------------------|--------------------------------------|--|
|   |   |  | начала реализации | окончания реализации | годы  | Федеральный бюджет ***               | Республиканский бюджет                                      | Местный бюджет                       | Внебюджетные источники               |  |
| Задача 1. Создание организационно-экономических и правовых условий для формирования кластера «Туризм» |   |  |                   |                      |   |                                      |   |                                      |                                      |  |
| 1.  | Мероприятие 1. Строительство объектов обеспечивающей транспортной и энергетической инфраструктуры особой экономической зоны | Министерство по развитию транспортной и энергетической инфраструктуры и дорожного хозяйства Республики Бурятия | 2014              | 2020                 | 2013*<br>2014<br>2015<br>2016<br>2017<br>2018<br>2019<br>2020 | -<br>-<br>-<br>-<br>-<br>-<br>-<br>- | 226 320,0<br>57 842,9<br>-<br>-<br>-<br>190 490,0<br>-<br>- | -<br>-<br>-<br>-<br>-<br>-<br>-<br>- | -<br>-<br>-<br>-<br>-<br>-<br>-<br>- | Количество туристских прибытий к 2020 году 1,7 млн.чел., объем инвестиций в объекты обеспечивающей инфраструктуры нарастающим итогом – 14,7 млрд. руб. |
| 1.1.  | Мероприятие 1.1. Строительство причальных   | Министерство по  | 2014              | 2020                 | 2013*<br>2014<br>2015   | -<br>-<br>-                          | 226 320,0<br>57 842,9<br>-                                  | -<br>-<br>-                          | -<br>-<br>-                          |  |



|     |  |  |      |      |   |                                      |  |                                      |                                      |  |
|-----|--|--|------|------|---|--------------------------------------|--|--------------------------------------|--------------------------------------|--|
|     | сооружений на р. Турка в Прибайкальском районе   | развитию транспорта, энергетики и дорожного хозяйства Республики Бурятия                 |      |      | 2016<br>2017<br>2018<br>2019<br>2020                          | -<br>-<br>-<br>-<br>-                | -<br>-<br>-<br>-<br>-                        | -<br>-<br>-<br>-<br>-                | -<br>-<br>-<br>-<br>-                |  |
| 1.2 | Мероприятие 1.2. Проектирование и строительство автодороги Хаим-Бычье озеро км 1+534 - 2+800 (2-ая очередь - отрезок автодороги 200 м; мост №1; главная автодорога №4) | Министерство по развитию транспорта, энергетики и дорожного хозяйства Республики Бурятия | 2014 | 2020 | 2013*<br>2014<br>2015<br>2016<br>2017<br>2018<br>2019<br>2020 | -<br>-<br>-<br>-<br>-<br>-<br>-<br>- | -<br>-<br>-<br>-<br>-<br>190 490,0<br>-<br>- | -<br>-<br>-<br>-<br>-<br>-<br>-<br>- | -<br>-<br>-<br>-<br>-<br>-<br>-<br>- |  |

|      |  |   |      |      |  |   |  |  |                                      |  |
|------|--|---|------|------|--|---|--|--|--------------------------------------|--|
| 2.   | Мероприятие 2.<br>Строительство объектов обеспечивающей инженерной и социальной инфраструктуры особой экономической зоны | Министерство строительства и жилищно-коммунального комплекса Республики Бурятия | 2014 | 2020 | 2013*<br>2014<br>2015<br>2015*****<br>2016<br>2017<br>2018<br>2019<br>2020 | -<br>-<br>-<br>-<br>-<br>-<br>-<br>-<br>- | 63 923,0<br>331 033,5<br>237 789,6<br>-<br>-<br>-<br>1 038 490,0<br>-<br>- | -<br>-<br>-<br>-<br>-<br>-<br>104 820,0<br>- | -<br>-<br>-<br>-<br>-<br>-<br>-<br>- |  |
| 2.1. | Мероприятие 2.1.<br>Строительство маяка на участке «Турка»   | Министерство строительства и жилищно-коммунального                              | 2014 | 2020 | 2013*<br>2014<br>2015<br>2016<br>2017<br>2018<br>2019<br>2020              | -<br>-<br>-<br>-<br>-<br>-<br>-<br>-      | 18 923,0<br>7 918,4<br>-<br>-<br>-<br>-<br>-<br>-                          | -<br>-<br>-<br>-<br>-<br>-<br>-<br>-         | -<br>-<br>-<br>-<br>-<br>-<br>-<br>- |  |

|      |  |  |      |      |   |   |  |   |   |  |
|------|--|--|------|------|---|---|--|---|---|--|
|      |  | ого<br>компл<br>екса<br>Респу<br>блики<br>Бурят<br>ия  |      |      |   |   |  |   |   |  |
| 2.2. | Мероприятие 2.2.<br>Строительство<br>досугово-<br>образовательного<br>центра в с.Турка<br>Прибайкальского<br>района<br>(проектирование и<br>строительство) | Мини<br>стерст<br>во<br>строи<br>тельст<br>ва и<br>модер<br>низаци<br>и<br>жили<br>щно-<br>комму<br>нальн<br>ого<br>компл<br>екса<br>Респу<br>блики<br>Бурят<br>ия | 2014 | 2020 | 2013*<br>2014<br>2015<br>2015****<br>2016<br>2017<br>2018<br>2019<br>2020 | -<br>-<br>-<br>-<br>-<br>-<br>-<br>-<br>- | 45 000,0<br>306 609,0<br>236 947,2<br>-<br>-<br>-<br>-<br>-<br>- | -<br>-<br>-<br>-<br>-<br>-<br>-<br>-<br>- | -<br>-<br>-<br>-<br>-<br>-<br>-<br>-<br>- |  |
| 2.3. | Мероприятие 2.3.<br>Строительство<br>внутриплощадочн<br>ых сетей<br>водопровода на<br>участке «Пески»  | Мини<br>стерст<br>во<br>строи<br>тельст<br>ва и  | 2014 | 2020 | 2013*<br>2014<br>2015<br>2016<br>2017<br>2018                             | -<br>-<br>-<br>-<br>-<br>-                | -<br>13 485,9<br>-<br>-<br>-<br>-                                | -<br>-<br>-<br>-<br>-<br>-                | -<br>-<br>-<br>-<br>-<br>-                |  |

|      |  |  |      |      |   |                                      |  |                                      |                                      |  |
|------|--|--|------|------|---|--------------------------------------|--|--------------------------------------|--------------------------------------|--|
|      |  | модернизации жилищно-коммунального комплекса Республики Бурятия                              |      |      | 2019<br>2020  | -<br>-                               | -<br>-                                     | -<br>-                               | -<br>-                               |  |
| 2.4. | Мероприятие 2.4. Строительство горнолыжного комплекса на участке «Гора Бычья» (канатная дорога, горнолыжный спуск, система оснежения), в том числе проведение проектно-изыскательских работ и разработка проектно-сметной документации | Министерство строительства и модернизации жилищно-коммунального комплекса Республики Бурятия | 2014 | 2020 | 2013*<br>2014<br>2015<br>2016<br>2017<br>2018<br>2019<br>2020 | -<br>-<br>-<br>-<br>-<br>-<br>-<br>- | -<br>1 028,2<br>-<br>-<br>-<br>-<br>-<br>- | -<br>-<br>-<br>-<br>-<br>-<br>-<br>- | -<br>-<br>-<br>-<br>-<br>-<br>-<br>- |  |

|      |   |   |      |      |   |                                      |   |   |                                      |  |
|------|---|---|------|------|---|--------------------------------------|---|---|--------------------------------------|--|
|      |   | ия  |      |      |   |                                      |   |   |                                      |  |
| 2.5. | Мероприятие 2.5. Строительство мусороперегрузочной станции с площадкой временного хранения, в т.ч. проведение проектно-изыскательских работ на участке «Гора Бычья» | Министерство строительства и жилищно-коммунального комплекса Республики Бурятия | 2014 | 2020 | 2013*<br>2014<br>2015<br>2016<br>2017<br>2018<br>2019<br>2020 | -<br>-<br>-<br>-<br>-<br>-<br>-<br>- | -<br>-<br>-<br>-<br>-<br>80 190,0<br>-<br>- | -<br>-<br>-<br>-<br>-<br>20 000,0<br>-<br>- | -<br>-<br>-<br>-<br>-<br>-<br>-<br>- |  |
| 2.6. | Мероприятие 2.6. Строительство пожарного депо, в т.ч. проведение проектно-изыскательских работ на участке «Гора Бычья»  | Министерство строительства и жилищно-коммунального комплекса Республики Бурятия | 2014 | 2020 | 2013*<br>2014<br>2015<br>2016<br>2017<br>2018<br>2019<br>2020 | -<br>-<br>-<br>-<br>-<br>-<br>-<br>- | -<br>-<br>-<br>-<br>-<br>93 700,0<br>-<br>- | -<br>-<br>-<br>-<br>-<br>-<br>-<br>-        | -<br>-<br>-<br>-<br>-<br>-<br>-<br>- |  |

|      |   |  |      |      |   |                                      |  |                                 |                                 |  |
|------|---|--|------|------|---|--------------------------------------|--|---------------------------------|---------------------------------|--|
|      |   | нальн<br>ого<br>компл<br>екса<br>Респу<br>блики<br>Бурят<br>ия   |      |      |   |                                      |  |                                 |                                 |  |
| 2.7. | Мероприятие 2.7.<br>Строительство<br>врачебной<br>амбулатории с<br>пунктом оказания<br>экстренной<br>медицинской<br>помощи, в т.ч.<br>проведение<br>проектно-<br>изыскательских<br>работ на участке<br>«Гора Бычья» | Мини<br>стерст<br>во<br>строи<br>тельст<br>ва и<br>модер<br>низац<br>ии<br>жили<br>щно-<br>комму<br>нальн<br>ого<br>компл<br>екса<br>Респу<br>блики<br>Бурят<br>ия | 2014 | 2020 | 2013*<br>2014<br>2015<br>2016<br>2017<br>2018<br>2019<br>2020 | -<br>-<br>-<br>-<br>-<br>-<br>-<br>- | -<br>-<br>-<br>-<br>77 200,0<br>-<br>- | -<br>-<br>-<br>-<br>-<br>-<br>- | -<br>-<br>-<br>-<br>-<br>-<br>- |  |
| 2.8. | Мероприятие 2.8.<br>Строительство<br>образовательно-<br>досугового<br>центра, в т.ч.  | Мини<br>стерст<br>во<br>строи<br>тельст  | 2014 | 2020 | 2013*<br>2014<br>2015<br>2016<br>2017                         | -<br>-<br>-<br>-<br>-                | -<br>-<br>-<br>-<br>-                  | -<br>-<br>-<br>-<br>-           | -<br>-<br>-<br>-<br>-           |  |

|      |  |   |      |      |   |                                      |                                      |   |                                      |  |
|------|--|---|------|------|---|--------------------------------------|--------------------------------------|---|--------------------------------------|--|
|      | проведение проектно-изыскательских работ на участке «Гора Бычья»       | ва и модернизации жилищно-коммунального комплекса Республики Бурятия            |      |      | 2018<br>2019<br>2020  | -<br>-<br>-                          | 432 400,0<br>-<br>-                  | -<br>-<br>-                                 | -<br>-<br>-                          |  |
| 2.9. | Мероприятие 2.9. Строительство открытой автостоянки на участке «Турка» | Министерства и строительства жилищно-коммунального комплекса Республики Бурятия | 2014 | 2020 | 2013*<br>2014<br>2015<br>2016<br>2017<br>2018<br>2019<br>2020 | -<br>-<br>-<br>-<br>-<br>-<br>-<br>- | -<br>-<br>-<br>-<br>-<br>-<br>-<br>- | -<br>-<br>-<br>-<br>-<br>84 820,0<br>-<br>- | -<br>-<br>-<br>-<br>-<br>-<br>-<br>- |  |

|      |  |  |      |      |   |                                      |   |                                      |                                      |
|------|--|--|------|------|---|--------------------------------------|---|--------------------------------------|--------------------------------------|
|      |  | Бурят<br>ия  |      |      |   |                                      |   |                                      |                                      |
| 2.10 | Мероприятие 2.10<br>Водозаборные<br>сооружения на<br>участке «Пески»   | Мини<br>стерст<br>во<br>строи<br>тельст<br>ва и<br>модер<br>низац<br>ии<br>жили<br>щно-<br>комму<br>нальн<br>ого<br>компл<br>екса<br>Респу<br>блики<br>Бурят<br>ия | 2014 | 2020 | 2013*<br>2014<br>2015<br>2016<br>2017<br>2018<br>2019<br>2020 | -<br>-<br>-<br>-<br>-<br>-<br>-<br>- | -<br>1 992,0<br>842,4<br>-<br>-<br>-<br>-<br>-<br>- | -<br>-<br>-<br>-<br>-<br>-<br>-<br>- | -<br>-<br>-<br>-<br>-<br>-<br>-<br>- |
| 2.11 | Мероприятие 2.11<br>Строительство<br>амбулатории<br>врача общей<br>практики в с.<br>Горячинск, в т.ч.<br>проведение<br>проектно-<br>изыскательских<br>работ и разработка<br>проектно-сметной | Мини<br>стерст<br>во<br>строи<br>тельст<br>ва и<br>модер<br>низац<br>ии<br>жили<br>щно-  | 2014 | 2020 | 2013*<br>2014<br>2015<br>2016<br>2017<br>2018<br>2019<br>2020 | -<br>-<br>-<br>-<br>-<br>-<br>-<br>- | -<br>-<br>-<br>-<br>-<br>25 000,0<br>-<br>-         | -<br>-<br>-<br>-<br>-<br>-<br>-<br>- | -<br>-<br>-<br>-<br>-<br>-<br>-<br>- |



|      |  |   |      |      |   |                                      |   |                                      |  |  |
|------|--|---|------|------|---|--------------------------------------|---|--------------------------------------|--|--|
|      | документации   | коммунального комплекса Республики Бурятия                                      |      |      |   |                                      |   |                                      |  |  |
| 2.12 | Мероприятие 2.12 Проектирование и строительство образовательно-досугового центра в с. Горячинск Прибайкальского района | Министерство строительства и жилищно-коммунального комплекса Республики Бурятия | 2014 | 2020 | 2013*<br>2014<br>2015<br>2016<br>2017<br>2018<br>2019<br>2020 | -<br>-<br>-<br>-<br>-<br>-<br>-<br>- | -<br>-<br>-<br>-<br>330 000,0<br>-<br>- | -<br>-<br>-<br>-<br>-<br>-<br>-<br>- | -<br>-<br>-<br>-<br>-<br>-<br>-<br>-             |  |
| 3.   | Мероприятие 3. Создание туристской инфраструктуры  | Министерство экономики  | 2014 | 2020 | 2013**<br>2014<br>2015<br>2016                                | -<br>-<br>-<br>-                     | -<br>-<br>-<br>-                        | -<br>-<br>-<br>-                     | 24 000,0<br>2 504 000,0<br>1000,0<br>6 199 000,0 |  |

|    |   |  |      |      |  |  |   |   |  |   |
|----|---|--|------|------|--|--|---|---|--|---|
|    | особой экономической зоны, в том числе: коллективные средства размещения, объекты торговли, досуга, развлечения и питания                                     | мики Респу блики Бурят ия, муниципаль ные образова ния (по согласо ванию)                                |      |      | 2017<br>2018<br>2019<br>2020                                   | -<br>-<br>-<br>-   | -<br>-<br>-<br>-  | -<br>-<br>-<br>-                                  | 6 959 000,0<br>5 641 000,0<br>4 253 000,0<br>3 858 000,0                           |   |
| 4. | Мероприятие 4. Создание комплекса обеспечивающей инфраструктуры и строительство туристской инфраструктуры туристско-рекреационного и автотуристских кластеров | Респу блика нское агентс тво по туриз му, Мини стерст во строи тельст ва и модер низац ии жили щно-комму | 2014 | 2017 | 2013**<br>2014<br>2015<br>2016<br>2017<br>2018<br>2019<br>2020 | 351 008,0<br>868 873,6<br>186 501,4<br>265 000,0<br>135 000,0<br>-<br>-<br>- | 86 074,0<br>125 559,8<br>46 569,3<br>118 600,0<br>59 000,0<br>-<br>-<br>- | 5 842,0<br>6 882,2<br>7 564,6<br>-<br>-<br>-<br>- | 1 089 500,0<br>1 542 400,0<br>1 583 100,0<br>982 000,0<br>495 600,0<br>-<br>-<br>- | Создание туристско-рекреационного кластера «Подлеморье» и автотуристских кластеров «Кяхта», «Байкальский» и «Тункинская долина», создание 5700 рабочих мест, увеличение |

|  |  |  |  |  |  |  |  |  |  |   |
|--|--|--|--|--|--|--|--|--|--|---|
|  |  | нальн<br>ого<br>компл<br>екса<br>Респу<br>блики<br>Бурят<br>ия,<br>Мини<br>стерст<br>во по<br>разви<br>тию<br>транс<br>порта,<br>энерг<br>етики<br>и<br>дорож<br>ного<br>хозяй<br>ства<br>Респу<br>блики<br>Бурят<br>ия,<br>муниц<br>ипаль<br>ные<br>образ<br>овани<br>я (по<br>соглас |  |  |  |  |  |  |  | туристского<br>потока<br>до 1,5 млн.<br><br>туристов в<br>год |
|--|--|--|--|--|--|--|--|--|--|---|

|      |  |  |      |      |  |   |  |   |  |  |
|------|--|--|------|------|--|---|--|---|--|--|
|      |  | овани<br>ю)  |      |      |  |   |  |   |  |  |
| 4.1. | Мероприятие 4.1.<br>Инвестиционный<br>проект «Создание<br>туристско-<br>рекреационного<br>кластера<br>«Подлеморье»,<br>Кабанский район | Респу<br>блика<br>нское<br>агентс<br>тво по<br>туриз<br>му,<br>Мини<br>стерст<br>во<br>строи<br>тельст<br>ва и<br>модер<br>низац<br>ии<br>жили<br>щно-<br>комму<br>нальн<br>ого<br>компл<br>екса<br>Респу<br>блики<br>Бурят<br>ия,<br>Мини<br>стерст<br>во по<br>разви | 2014 | 2017 | 2013**<br>2014<br>2015<br>2016<br>2017<br>2018<br>2019<br>2020 | 170 008,0<br>284 943,7<br>46 501,4<br>-<br>-<br>-<br>-<br>- | 39 944,0<br>24 951,7<br>9 244,4<br>48 000,0<br>23 600,0<br>-<br>-<br>- | 3 484,0<br>495,3<br>-<br>-<br>-<br>-<br>- | 529 900,0<br>443 100,0<br>455 000,0<br>397 300,0<br>198 300,0<br>-<br>-<br>- |  |

|       |  |  |      |      |  |   |                                      |                                      |                                      |  |
|-------|--|--|------|------|--|---|--------------------------------------|--------------------------------------|--------------------------------------|--|
|       |  | тию<br>транс<br>порта,<br>энерг<br>етики<br>и<br>дорож<br>ного<br>хозяй<br>ства<br>Респу<br>блики<br>Бурят<br>ия,<br>МО<br>"Каба<br>нский<br>район<br>" (по<br>соглас<br>овани<br>ю) |      |      |  |   |                                      |                                      |                                      |  |
| 4.1.1 | Мероприятие 4.1.1<br>Создание<br>комплекса<br>обеспечивающей<br>инфраструктуры<br>туристско-<br>рекреационного<br>кластера<br>«Подлеморье» | Респу<br>блика<br>нское<br>агентс<br>тво по<br>туриз<br>му   | 2014 | 2017 | 2013**<br>2014<br>2015<br>2016<br>2017<br>2018<br>2019<br>2020 | -<br>81 500<br>-<br>-<br>-<br>-<br>-<br>- | -<br>-<br>-<br>-<br>-<br>-<br>-<br>- | -<br>-<br>-<br>-<br>-<br>-<br>-<br>- | -<br>-<br>-<br>-<br>-<br>-<br>-<br>- |  |
| 4.1.2 | Мероприятие<br>4.1.2.  | Мини<br>стерст   | 2014 | 2017 | 2013**<br>2014   | 57 444,7<br>1 500,0                       | 6 200,0<br>-                         | -<br>-                               | -<br>-                               |  |

|       |  |   |      |      |  |  |   |                                     |                                 |  |
|-------|--|---|------|------|--|--|---|-------------------------------------|---------------------------------|--|
|       | Строительство ВЛ 35кВ «Оймур - Сухая» с ПС 35/10 кВ «Сухая», включая разработку проектно-сметной документации            | во по разви тию транс порта, энерг етики и дорож ного хозяй ства Респу блики Бурят ия, МО «Каба нский район » (по соглас овани ю) |      |      | 2015<br>2016<br>2017<br>2018<br>2019<br>2020                   | 500,0<br>-<br>-<br>-<br>-<br>-                     | -<br>-<br>-<br>-<br>-<br>-                  | -<br>-<br>-<br>-<br>-<br>-          | -<br>-<br>-<br>-<br>-<br>-      |  |
| 4.1.3 | Мероприятие 4.1.3. Реконструкция автомобильной дороги подъезд от автодороги Шергино - Оймур - Заречье к п. Новый Энхалук | Мини стерст во по разви тию транс порта, энерг етики  | 2014 | 2017 | 2013**<br>2014<br>2015<br>2016<br>2017<br>2018<br>2019<br>2020 | 65 600,0<br>37 943,7<br>-<br>-<br>-<br>-<br>-<br>- | 10 101,1<br>-<br>-<br>-<br>-<br>-<br>-<br>- | 200,0<br>-<br>-<br>-<br>-<br>-<br>- | -<br>-<br>-<br>-<br>-<br>-<br>- |  |

|       |   |  |      |      |  |                                      |  |  |                                      |  |
|-------|---|--|------|------|--|--------------------------------------|--|--|--------------------------------------|--|
|       | км 0 + 000 км 3 + 200 в Кабанском районе Республики Бурятия   | и дорожного хозяйства Республики Бурятия, МО «Кабанский район» (по согласованию) |      |      |  |                                      |  |  |                                      |  |
| 4.1.4 | Мероприятие 4.1.4. Разработка проектно-сметной документации на строительство мусороперегрузочной станции туристско-рекреационного кластера «Подлеморье» в с. Сухая Кабанского района Республики Бурятия | Министерство строительства и жилищно-коммунального комплекса                     | 2014 | 2017 | 2013**<br>2014<br>2015<br>2016<br>2017<br>2018<br>2019<br>2020 | -<br>-<br>-<br>-<br>-<br>-<br>-<br>- | 800,0<br>-<br>-<br>-<br>-<br>-<br>-<br>- | 800,0<br>-<br>-<br>-<br>-<br>-<br>-<br>- | -<br>-<br>-<br>-<br>-<br>-<br>-<br>- |  |

|       |  |   |      |      |  |  |   |                                      |                                      |  |
|-------|--|---|------|------|--|--|---|--------------------------------------|--------------------------------------|--|
|       |  | Республики Бурятия, МО «Кабанский район» (по согласованию)                      |      |      |  |  |   |                                      |                                      |  |
| 4.1.5 | Мероприятие 4.1.5 Строительство мусороперегрузочной станции туристско-рекреационного кластера «Подлеморье» в с. Сухая Кабанского района Республики Бурятия | Министерство строительства и жилищно-коммунального комплекса Республики Бурятия | 2014 | 2017 | 2013**<br>2014<br>2015<br>2016<br>2017<br>2018<br>2019<br>2020 | 46 963,4<br>69 280,0<br>-<br>-<br>-<br>-<br>-<br>- | 20 358,9<br>7 391,9<br>452,6<br>-<br>-<br>-<br>-<br>- | -<br>-<br>-<br>-<br>-<br>-<br>-<br>- | -<br>-<br>-<br>-<br>-<br>-<br>-<br>- |  |
| 4.1.6 | Мероприятие  | Мини  | 2014 | 2017 | 2013**   | -  | 1 484,0   | 1 484,0                              | -                                    |  |



|       |  |  |      |      |  |                                 |                                      |                                      |                                 |  |
|-------|--|--|------|------|--|---------------------------------|--------------------------------------|--------------------------------------|---------------------------------|--|
|       | 4.1.6.<br>Разработка<br>проектно-сметной<br>документации на<br>строительство<br>очистных<br>сооружений ТРК<br>«Подлеморье» в<br>Кабанском районе | стерст<br>во<br>строи<br>тельст<br>ва и<br>модер<br>низаци<br>и<br>жили<br>щно-<br>комму<br>нальн<br>ого<br>компл<br>екса<br>Респу<br>блики<br>Бурят<br>ия,<br>МО<br>«Кабанский<br>район<br>» (по<br>соглас<br>овани<br>ю) |      |      | 2014<br>2015<br>2016<br>2017<br>2018<br>2019<br>2020 | -<br>-<br>-<br>-<br>-<br>-<br>- | -<br>-<br>-<br>-<br>-<br>-<br>-      | -<br>-<br>-<br>-<br>-<br>-<br>-      | -<br>-<br>-<br>-<br>-<br>-<br>- |  |
| 4.1.7 | Мероприятие<br>4.1.7.<br>Разработка ПСД<br>на строительство<br>ВЛ 10/0,4 кВ с<br>трансформаторны   | Министерство<br>энергетики<br>и<br>развития<br>транспорта  | 2014 | 2017 | 2013**<br>2014<br>2015<br>2016<br>2017<br>2018       | -<br>-<br>-<br>-<br>-<br>-      | 1 000,0<br>450,0<br>-<br>-<br>-<br>- | 1 000,0<br>450,0<br>-<br>-<br>-<br>- | -<br>-<br>-<br>-<br>-<br>-      |  |

|       |   |  |      |      |  |  |  |                                 |                                 |  |
|-------|---|--|------|------|--|--|--|---------------------------------|---------------------------------|--|
|       | ми подстанциями<br>ТРК<br>«Подлеморье» в<br>Кабанском районе  | порта,<br>энерг<br>етики<br>и<br>дорож<br>ного<br>хозяй<br>ства<br>Респу<br>блики<br>Бурят<br>ия,<br>МО<br>«Кабанский<br>район<br>» (по<br>соглас<br>овани<br>ю) |      |      | 2019<br>2020   | -<br>-   | -<br>-                                     | -<br>-                          | -<br>-                          |  |
| 4.1.8 | Мероприятие<br>4.1.8.<br>Строительство ВЛ<br>10/0,4 кВ с<br>трансформаторны<br>ми подстанциями<br>ТРК<br>«Подлеморье» в<br>Кабанском районе | Мини<br>стерст<br>во<br>строи<br>тельст<br>ва и<br>модер<br>низац<br>ии<br>жили<br>щно-<br>комму<br>нальн  | 2014 | 2017 | 2013**<br>2014<br>2015<br>2016<br>2017<br>2018<br>2019<br>2020 | -<br>94 720,0<br>46 001,4<br>-<br>-<br>-<br>-<br>- | -<br>-<br>8 791,8<br>-<br>-<br>-<br>-<br>- | -<br>-<br>-<br>-<br>-<br>-<br>- | -<br>-<br>-<br>-<br>-<br>-<br>- |  |

|       |  |  |      |      |                |        |               |        |        |  |
|-------|--|--|------|------|----------------|--------|---------------|--------|--------|--|
|       |  | ого<br>компл<br>екса<br>Респу<br>блики<br>Бурят<br>ия ,<br>МО<br>«Каба<br>нский<br>район<br>» (по<br>соглас<br>овани<br>ю)                           |      |      |                |        |               |        |        |  |
| 4.1.9 | Мероприятие<br>4.1.9.<br>Реконструкция<br>автодороги<br>Шергино-Оймур-<br>Заречье, км 53-км<br>68, включая<br>разработку<br>проектно-сметной<br>документации**** | Мини<br>стерст<br>во по<br>разви<br>тию<br>транс<br>порта,<br>энерг<br>етики<br>и<br>дорож<br>ного<br>хозяй<br>ства<br>Респу<br>блики<br>Бурят<br>ия | 2014 | 2014 | 2013**<br>2014 | -<br>- | -<br>11 000,0 | -<br>- | -<br>- |  |

|        |  |   |      |      |  |                                      |  |   |                                      |  |
|--------|--|---|------|------|--|--------------------------------------|--|---|--------------------------------------|--|
| 4.1.10 | Мероприятие 4.1.10 Строительство водозаборных сооружений ТРК «Подлеморье» в Кабанском районе Республики Бурятия (в том числе разработка проектно-сметной документации) | Министерство строительства и жилищно-коммунального комплекса Республики Бурятия | 2014 | 2017 | 2013**<br>2014<br>2015<br>2016<br>2017<br>2018<br>2019<br>2020 | -<br>-<br>-<br>-<br>-<br>-<br>-<br>- | -<br>5 250,0<br>-<br>-<br>-<br>-<br>-<br>- | -<br>-<br>-<br>-<br>-<br>-<br>-<br>-    | -<br>-<br>-<br>-<br>-<br>-<br>-<br>- |  |
| 4.1.11 | Мероприятие 4.1.12 Корректировка градостроительной документации по объекту ТРК «Подлеморье»  | Министерство строительства и жилищно-коммунального                              | 2014 | 2017 | 2013**<br>2014<br>2015<br>2016<br>2017<br>2018<br>2019<br>2020 | -<br>-<br>-<br>-<br>-<br>-<br>-<br>- | -<br>859,8<br>-<br>-<br>-<br>-<br>-<br>-   | -<br>45,3<br>-<br>-<br>-<br>-<br>-<br>- | -<br>-<br>-<br>-<br>-<br>-<br>-<br>- |  |

|        |   |  |      |      |  |                                      |                                      |                                      |  |  |
|--------|---|--|------|------|--|--------------------------------------|--------------------------------------|--------------------------------------|--|--|
|        |   | ого<br>компл<br>екса<br>Респу<br>блики<br>Бурят<br>ия,<br>МО<br>«Каба<br>нский<br>район<br>» (по<br>соглас<br>овани<br>ю)      |      |      |  |                                      |                                      |                                      |  |  |
| 4.1.12 | Мероприятие<br>4.1.12<br>Создание<br>туристской<br>инфраструктуры<br>туристско-<br>рекреационного<br>кластера<br>«Подлеморье», в<br>том числе:<br>коллективные<br>средства<br>размещения,<br>объекты торговли,<br>досуга,<br>развлечения и<br>питания | Респу<br>блика<br>нское<br>агентс<br>тво по<br>туриз<br>му,<br>МО<br>«Каба<br>нский<br>район<br>» (по<br>соглас<br>овани<br>ю) | 2014 | 2017 | 2013**<br>2014<br>2015<br>2016<br>2017<br>2018<br>2019<br>2020 | -<br>-<br>-<br>-<br>-<br>-<br>-<br>- | -<br>-<br>-<br>-<br>-<br>-<br>-<br>- | -<br>-<br>-<br>-<br>-<br>-<br>-<br>- | 529 900,0<br>443 100,0<br>455 500,0<br>397 300,0<br>198 300,0<br>-<br>-<br>- |  |
| 4.2.   | Мероприятие 4.2.  | Респу  | 2014 | 2017 | 2013**   | 55 000,0                             | 14 190,0                             | 850,0                                | 170 100,0  |  |

|  |   |          |           |          |         |           |
|--|---|----------|-----------|----------|---------|-----------|
| Инвестиционный проект «Создание автотуристского кластера «Кяхта», Кяхтинский район | блика<br>нское<br>агентс<br>тво по<br>туриз<br>му,<br>Мини<br>стерст<br>во<br>строи<br>тельст<br>ва и<br>модер<br>низац<br>ии<br>жили<br>щно-<br>комму<br>нальн<br>ого<br>компл<br>екса<br>Респу<br>блики<br>Бурят<br>ия,<br>Мини<br>стерст<br>во по<br>разви<br>тию<br>транс<br>порта, | 2014     | 176 551,5 | 45 704,5 | 3 302,1 | 316 600,0 |
|  |   | 2015     | -         | 3 255,8  | 3 255,8 | 130 613,0 |
|  |   | 2015**** | -         | 2 405,8  | 2 405,8 | -         |
|  |   | 2016     | 80 000,0  | 21 300,0 | -       | 176 500,0 |
|  |   | 2017     | 40 000,0  | 10 500,0 | -       | 88 100,0  |
|  |   | 2018     | -         | -        | -       | -         |
|  |   | 2019     | -         | -        | -       | -         |
|  |   | 2020     | -         | -        | -       | -         |

|       |  |  |      |      |  |                                      |                                      |                                      |                                      |  |
|-------|--|--|------|------|--|--------------------------------------|--------------------------------------|--------------------------------------|--------------------------------------|--|
|       |  | энергетики и дорожного хозяйства Республики Бурятия, МО «Кяхтинский район» (по согласованию) |      |      |  |                                      |                                      |                                      |                                      |  |
| 4.2.1 | Мероприятие 4.2.1<br>Создание комплекса обеспечивающей инфраструктуры автотуристского кластера «Кяхта», Республика Бурятия | Республиканское агентство по туризму   | 2014 | 2017 | 2013**<br>2014<br>2015<br>2016<br>2017<br>2018<br>2019<br>2020 | -<br>-<br>-<br>-<br>-<br>-<br>-<br>- | -<br>-<br>-<br>-<br>-<br>-<br>-<br>- | -<br>-<br>-<br>-<br>-<br>-<br>-<br>- | -<br>-<br>-<br>-<br>-<br>-<br>-<br>- |  |
| 4.2.2 | Мероприятие 4.2.2.<br>Строительство котельной и  | Министерство строительства   | 2014 | 2017 | 2013**<br>2014<br>2015<br>2016                                 | 55 000,0<br>168 114,5<br>-<br>-      | 13 340,0<br>41 569,3<br>-<br>-       | -<br>-<br>-<br>-                     | -<br>-<br>-<br>-                     |  |

|       |   |  |      |      |  |                                      |  |  |                                      |  |
|-------|---|--|------|------|--|--------------------------------------|--|--|--------------------------------------|--|
|       | тепловых сетей<br>АТК «Кяхта»   | тельст<br>ва и<br>модер<br>низац<br>ии<br>жили<br>щно-<br>комму<br>нальн<br>ого<br>компл<br>екса<br>Респу<br>блики<br>Бурят<br>ия,<br>МО<br>«Кяхт<br>ински<br>й<br>район<br>» (по<br>соглас<br>овани<br>ю) |      |      | 2017<br>2018<br>2019<br>2020                                   | -<br>-<br>-<br>-                     | -<br>-<br>-<br>-                                 | -<br>-<br>-<br>-                                 | -<br>-<br>-<br>-                     |  |
| 4.2.3 | Мероприятие<br>4.2.3.<br>Разработка<br>проектно-<br>сметной<br>документации на<br>строительство<br>подстанции | Мини<br>стерст<br>во по<br>разви<br>тию<br>транс<br>порта,<br>энерг  | 2014 | 2017 | 2013**<br>2014<br>2015<br>2016<br>2017<br>2018<br>2019<br>2020 | -<br>-<br>-<br>-<br>-<br>-<br>-<br>- | 850,0<br>850,0<br>850,0<br>-<br>-<br>-<br>-<br>- | 850,0<br>850,0<br>850,0<br>-<br>-<br>-<br>-<br>- | -<br>-<br>-<br>-<br>-<br>-<br>-<br>- |  |



|       |   |   |      |      |  |                                       |                                 |                                 |                                 |  |
|-------|---|---|------|------|--|---------------------------------------|---------------------------------|---------------------------------|---------------------------------|--|
|       | 110/10 кВ и сетей электроснабжения АТК «Кяхта» в Кяхтинском районе                        | етики и дорожного хозяйства Республики Бурятия, МО «Кяхтинский район» (по согласованию) |      |      |  |                                       |                                 |                                 |                                 |  |
| 4.2.4 | Мероприятие 4.2.4 Строительство подстанции 110/10 кВ и сетей электроснабжения АТК «Кяхта» | Министерство строительства и жилищно-коммунального                                      | 2014 | 2017 | 2013**<br>2014<br>2015<br>2016<br>2017<br>2018<br>2019<br>2020 | -<br>8 437,1<br>-<br>-<br>-<br>-<br>- | -<br>-<br>-<br>-<br>-<br>-<br>- | -<br>-<br>-<br>-<br>-<br>-<br>- | -<br>-<br>-<br>-<br>-<br>-<br>- |  |

|       |   |   |      |      |   |                                      |  |  |                                      |  |
|-------|---|---|------|------|---|--------------------------------------|--|--|--------------------------------------|--|
|       |   | компл<br>екса<br>Респу<br>блики<br>Бурят<br>ия  |      |      |   |                                      |  |  |                                      |  |
| 4.2.5 | Мероприятие<br>4.2.5.<br>Строительство<br>внутриквартальны<br>х дорог, парковок,<br>тротуаров АТК<br>«Кяхта», включая<br>разработку<br>проектно-сметной<br>документации | Мини<br>стерст<br>во по<br>разви<br>тию<br>транс<br>порта,<br>энерг<br>етики<br>и<br>дорож<br>ного<br>хозяй<br>ства<br>Респу<br>блики<br>Бурят<br>ия,<br>МО<br>«Кяхт<br>ински<br>й<br>район<br>» (по<br>соглас<br>овани<br>ю) | 2014 | 2017 | 2013**<br>2014<br>2015<br>2015*****<br>2016<br>2017<br>2018<br>2019<br>2020 | -<br>-<br>-<br>-<br>-<br>-<br>-<br>- | -<br>2 405,8<br>2 405,8<br>-<br>-<br>-<br>-<br>- | -<br>2 405,8<br>2 405,8<br>-<br>-<br>-<br>-<br>- | -<br>-<br>-<br>-<br>-<br>-<br>-<br>- |  |

|       |   |  |      |      |  |                                      |                                      |                                      |                                      |  |
|-------|---|--|------|------|--|--------------------------------------|--------------------------------------|--------------------------------------|--------------------------------------|--|
| 4.2.6 | Мероприятие 4.2.6. Строительство водозабора и сетей водоснабжения АТК «Кяхта» | Министерство строительства и жилищно-коммунального комплекса Республики Бурятия, МО «Кяхтинский район» (по согласованию) | 2012 | 2013 | 2013**<br>2014<br>2015<br>2016<br>2017<br>2018<br>2019<br>2020 | -<br>-<br>-<br>-<br>-<br>-<br>-<br>- | -<br>-<br>-<br>-<br>-<br>-<br>-<br>- | -<br>-<br>-<br>-<br>-<br>-<br>-<br>- | -<br>-<br>-<br>-<br>-<br>-<br>-<br>- |  |
| 4.2.7 | Мероприятие 4.2.7 Строительство внутриквартальных                             | Министерство строительства   | 2015 | 2016 | 2013**<br>2014<br>2015<br>2016                                 | -<br>-<br>-<br>-                     | -<br>-<br>-<br>-                     | -<br>-<br>-<br>-                     | -<br>-<br>-<br>-                     |  |

|       |  |   |      |      |  |                                      |  |   |                                      |  |
|-------|--|---|------|------|--|--------------------------------------|--|---|--------------------------------------|--|
|       | канализационных сетей АТК «Кяхта» в г. Кяхта Кяхтинского района Республики Бурятия     | тельство и модернизация жилищно-коммунального комплекса Республики Бурятия, МО «Кяхтинский район» (по согласованию) |      |      | 2017<br>2018<br>2019<br>2020                                   | -<br>-<br>-<br>-                     | -<br>-<br>-<br>-                         | -<br>-<br>-<br>-                        | -<br>-<br>-<br>-                     |  |
| 4.2.8 | Мероприятие 4.2.8. Корректировка градостроительной документации по объекту АТК «Кяхта» | Министерство строительства  | 2012 | 2013 | 2013**<br>2014<br>2015<br>2016<br>2017<br>2018<br>2019<br>2020 | -<br>-<br>-<br>-<br>-<br>-<br>-<br>- | -<br>879,4<br>-<br>-<br>-<br>-<br>-<br>- | -<br>46,3<br>-<br>-<br>-<br>-<br>-<br>- | -<br>-<br>-<br>-<br>-<br>-<br>-<br>- |  |

|       |   |  |      |      |  |                                      |                                      |                                      |   |  |
|-------|---|--|------|------|--|--------------------------------------|--------------------------------------|--------------------------------------|---|--|
|       |   | ии<br>жили<br>щно-<br>комму<br>нальн<br>ого<br>компл<br>екса<br>Респу<br>блики<br>Бурят<br>ия,<br>МО<br>«Кяхт<br>ински<br>й<br>район<br>» (по<br>соглас<br>овани<br>ю) |      |      |  |                                      |                                      |                                      |   |  |
| 4.2.9 | Мероприятие<br>4.2.9.<br>Создание<br>туристской<br>инфраструктуры<br>автотуристского<br>кластера «Кяхта»,<br>в том числе:<br>коллективные<br>средства<br>размещения,<br>объекты торговли, | Респу<br>блика<br>нское<br>агентс<br>тво по<br>туриз<br>му,<br>МО<br>«Кяхт<br>ински<br>й<br>район  | 2014 | 2017 | 2013**<br>2014<br>2015<br>2016<br>2017<br>2018<br>2019<br>2020 | -<br>-<br>-<br>-<br>-<br>-<br>-<br>- | -<br>-<br>-<br>-<br>-<br>-<br>-<br>- | -<br>-<br>-<br>-<br>-<br>-<br>-<br>- | 170 100,0<br>316 600,0<br>130 613,0<br>176 500,0<br>88 100,0<br>-<br>-<br>- |  |

|      | досуга,<br>развлечения и<br>питания   | » (по<br>соглас<br>овани<br>ю)   |      |      |        |           |          |         |           |  |
|------|---|--|------|------|--------|-----------|----------|---------|-----------|--|
| 4.3. | Мероприятие 4.3.<br>Инвестиционный<br>проект «Создание<br>автотуристского<br>кластера<br>«Байкальский»,<br>Иволгинский<br>район | Респу<br>блика<br>нское<br>агентс<br>тво по<br>туриз<br>му,<br>Мини<br>стерст<br>во<br>строи<br>тельст<br>ва и<br>модер<br>низац<br>ии<br>жили<br>щно-<br>комму<br>нальн<br>ого<br>компл<br>екса<br>Респу<br>блики<br>Бурят<br>ия,<br>Мини<br>стерст | 2014 | 2017 | 2013** | 70 000,0  | 18 400,0 | 1 508,0 | 216 300,0 |  |
|      |   |  |      |      | 2014   | 241 378,3 | 43 092,9 | 126,1   | 407 200,0 |  |
|      |   |  |      |      | 2015   | 140 000,0 | 29 952,1 | 191,8   | 24 300,0  |  |
|      |   |  |      |      | 2016   | 80 100,0  | 19 000,0 | -       | 198 600,0 |  |
|      |   |  |      |      | 2017   | 50 000,0  | 13 100,0 | -       | 110 100,0 |  |
|      |   |  |      |      | 2018   | -         | -        | -       | -         |  |
|      |   |  |      |      | 2019   | -         | -        | -       | -         |  |
|      |   |  |      |      | 2020   | -         | -        | -       | -         |  |

|       |   |  |      |      |  |   |                                      |                                      |                                      |  |
|-------|---|--|------|------|--|---|--------------------------------------|--------------------------------------|--------------------------------------|--|
|       |   | во по<br>разви<br>тию<br>транс<br>порта,<br>энерг<br>етики<br>и<br>дорож<br>ного<br>хозяй<br>ства<br>Респу<br>блики<br>Бурят<br>ия,<br>МО<br>«Ивол<br>гинск<br>ий<br>район<br>» (по<br>соглас<br>овани<br>ю) |      |      |  |   |                                      |                                      |                                      |  |
| 4.3.1 | Мероприятие<br>4.3.1.<br>Создание<br>комплекса<br>обеспечивающей<br>инфраструктуры<br>автотуристского<br>кластера | Респу<br>блика<br>нское<br>агентс<br>тво по<br>туриз<br>му   | 2014 | 2017 | 2013**<br>2014<br>2015<br>2016<br>2017<br>2018<br>2019<br>2020 | -<br>24 436,09<br>-<br>-<br>-<br>-<br>-<br>-<br>- | -<br>-<br>-<br>-<br>-<br>-<br>-<br>- | -<br>-<br>-<br>-<br>-<br>-<br>-<br>- | -<br>-<br>-<br>-<br>-<br>-<br>-<br>- |  |

|       |   |  |      |      |  |  |  |  |                                      |  |
|-------|---|--|------|------|--|--|--|--|--------------------------------------|--|
|       | «Байкальский»   |  |      |      |  |  |  |  |                                      |  |
| 4.3.2 | Мероприятие<br>4.3.2.<br>Строительство<br>водовода «Тапхар<br>– АТК<br>«Байкальский», 1<br>этап<br>«Реконструкция<br>водовода<br>«Тапхар» | Мини<br>стерст<br>во<br>строи<br>тельст<br>ва и<br>модер<br>низаци<br>и<br>жили<br>щно-<br>комму<br>нальн<br>ого<br>компл<br>екса<br>Респу<br>блики<br>Бурят<br>ия,<br>МО<br>«Ивол<br>гинск<br>ий<br>район<br>» (по<br>соглас<br>овани<br>ю) | 2014 | 2017 | 2013**<br>2014<br>2015<br>2016<br>2017<br>2018<br>2019<br>2020 | 8 621,7<br>-<br>-<br>-<br>-<br>-<br>-<br>- | 2 080,0<br>-<br>-<br>-<br>-<br>-<br>-<br>- | 8,0<br>-<br>-<br>-<br>-<br>-<br>-<br>- | -<br>-<br>-<br>-<br>-<br>-<br>-<br>- |  |
| 4.3.3 | Мероприятие<br>4.3.3.<br>Разработка   | Мини<br>стерст<br>во   | 2014 | 2017 | 2013**<br>2014<br>2015   | -<br>-<br>-                                | 1 500,0<br>-<br>-                          | 1 500,0<br>-<br>-                      | -<br>-<br>-                          |  |



|       |   |  |      |      |   |                                    |  |                            |                            |  |
|-------|---|--|------|------|---|------------------------------------|--|----------------------------|----------------------------|--|
|       | проектно-сметной документации на строительство объектов электроснабжения АТК «Байкальский», Республика Бурятия, Иволгинский район, с. Нижняя Иволга | строительств<br>ва<br>и<br>модернизации жилищно-коммунального комплекса Республики Бурятия, МО «Иволгинский район» (по согласованию) |      |      | 2016<br>2017<br>2018<br>2019<br>2020                | -<br>-<br>-<br>-<br>-              | -<br>-<br>-<br>-<br>-                  | -<br>-<br>-<br>-<br>-      | -<br>-<br>-<br>-<br>-      |  |
| 4.3.4 | Мероприятие 4.3.4. Строительство объектов электроснабжения АТК  | Министерство строительства и жилищно-коммунального комплекса Республики Бурятия, МО «Иволгинский район» (по согласованию)            | 2014 | 2017 | 2013**<br>2014<br>2015<br>2015*****<br>2016<br>2017 | -<br>150 776,4<br>-<br>-<br>-<br>- | -<br>8 340,1<br>18,1<br>18,1<br>-<br>- | -<br>-<br>-<br>-<br>-<br>- | -<br>-<br>-<br>-<br>-<br>- |  |

|       |   |  |      |      |  |  |  |   |                                      |  |
|-------|---|--|------|------|--|--|--|---|--------------------------------------|--|
|       | «Байкальский»,<br>Республика<br>Бурятия,<br>Иволгинский<br>район, с. Нижняя<br>Иволга   | модер<br>низац<br>ии<br>жили<br>щно-<br>ком-<br>мунал<br>ьного<br>компл<br>екса<br>Респу<br>блики<br>Бурят<br>ия   |      |      | 2018<br>2019<br>2020   | -<br>-<br>-  | -<br>-<br>-  | -<br>-<br>-                             | -<br>-<br>-                          |  |
| 4.3.5 | Мероприятие<br>4.3.5.<br>Строительство<br>водовода «Тапхар<br>- АТК<br>«Байкальский», 2<br>этап<br>«Строительство<br>водовода «Тапхар<br>- АТК<br>«Байкальский» | Мини<br>стерст<br>во<br>строи<br>тельст<br>ва и<br>модер<br>низац<br>ии<br>жили<br>щно-<br>комму<br>нальн<br>ого<br>компл<br>екса<br>Респу<br>блики<br>Бурят | 2014 | 2017 | 2013**<br>2014<br>2015<br>2016<br>2017<br>2018<br>2019<br>2020 | 61 378,3<br>66 165,8<br>-<br>-<br>-<br>-<br>-<br>- | 14 820,0<br>15 932,8<br>-<br>-<br>-<br>-<br>-<br>- | -<br>45,0<br>-<br>-<br>-<br>-<br>-<br>- | -<br>-<br>-<br>-<br>-<br>-<br>-<br>- |  |

|       |  |  |      |      |  |                                 |   |                                 |                                 |
|-------|--|--|------|------|--|---------------------------------|---|---------------------------------|---------------------------------|
|       |  | ия   |      |      |  |                                 |   |                                 |                                 |
| 4.3.6 | Мероприятие<br>4.3.6.<br>Разработка<br>проектно-сметной<br>документации на<br>строительство<br>наружных сетей<br>водоотведения<br>АТК<br>«Байкальский» | Мини<br>стерст<br>во<br>строи<br>тельст<br>ва и<br>модер<br>низац<br>ии<br>жили<br>щно-<br>комму<br>нальн<br>ого<br>компл<br>екса<br>Респу<br>блики<br>Бурят<br>ия | 2014 | 2017 | 2013**<br>2014<br>2015<br>2016<br>2017<br>2018<br>2019<br>2020 | -<br>-<br>-<br>-<br>-<br>-<br>- | -<br>3 979,0<br>-<br>-<br>-<br>-<br>-<br>-  | -<br>-<br>-<br>-<br>-<br>-<br>- | -<br>-<br>-<br>-<br>-<br>-<br>- |
| 4.3.7 | Мероприятие<br>4.3.7. Разработка<br>ПДС на<br>строительство<br>котельной и сетей<br>теплоснабжения<br>АТК<br>«Байкальский»                             | Мини<br>стерст<br>во<br>строи<br>тельст<br>ва и<br>модер<br>низац<br>ии<br>жили<br>щно-<br>комму   | 2014 | 2017 | 2013**<br>2014<br>2015<br>2016<br>2017<br>2018<br>2019<br>2020 | -<br>-<br>-<br>-<br>-<br>-<br>- | -<br>13 300,0<br>-<br>-<br>-<br>-<br>-<br>- | -<br>-<br>-<br>-<br>-<br>-<br>- | -<br>-<br>-<br>-<br>-<br>-<br>- |

|       |   |  |      |      |  |                                 |                                       |                                    |                            |  |
|-------|---|--|------|------|--|---------------------------------|---------------------------------------|------------------------------------|----------------------------|--|
|       |   | нальн<br>ого<br>компл<br>екса<br>Респу<br>блики<br>Бурят<br>ия   |      |      |  |                                 |                                       |                                    |                            |  |
| 4.3.8 | Мероприятие<br>4.3.8.<br>Корректировка<br>градостроительно<br>й документации<br>по объекту АТК<br>«Байкальский» | Мини<br>стерст<br>во<br>строи<br>тельст<br>ва и<br>модер<br>низац<br>ии<br>жили<br>щно-<br>комму<br>нальн<br>ого<br>компл<br>екса<br>Респу<br>блики<br>Бурят<br>ия,<br>МО<br>«Ивол<br>гинск<br>ий<br>район | 2014 | 2017 | 2013**<br>2014<br>2015<br>2016<br>2017<br>2018<br>2019<br>2020 | -<br>-<br>-<br>-<br>-<br>-<br>- | -<br>1 541,0<br>-<br>-<br>-<br>-<br>- | -<br>81,1<br>-<br>-<br>-<br>-<br>- | -<br>-<br>-<br>-<br>-<br>- |  |

|       |   |   |      |      |  |  |   |                                      |                                      |  |
|-------|---|---|------|------|--|--|---|--------------------------------------|--------------------------------------|--|
|       |   | » (по согласованию)   |      |      |  |  |   |                                      |                                      |  |
| 4.3.9 | Мероприятие 4.3.9. Строительство наружных сетей водоотведения АТК «Байкальский» | Министерство строительства и жилищно-коммунального комплекса Республики Бурятия, МО «Иволгинский район» (по согласованию) | 2014 | 2017 | 2013**<br>2014<br>2015<br>2016<br>2017<br>2018<br>2019<br>2020 | -<br>-<br>122 797,6<br>-<br>-<br>-<br>-<br>- | -<br>-<br>26 097,5<br>-<br>-<br>-<br>-<br>- | -<br>-<br>-<br>-<br>-<br>-<br>-<br>- | -<br>-<br>-<br>-<br>-<br>-<br>-<br>- |  |

|        |  |  |      |      |        |          |          |       |           |  |
|--------|--|--|------|------|--------|----------|----------|-------|-----------|--|
| 4.3.10 | Мероприятие<br>4.3.10.<br>Строительство<br>котельной и сетей<br>теплоснабжения<br>АТК<br>«Байкальский» | Мини<br>стерст<br>во<br>строи<br>тельст<br>ва и<br>модер<br>низац<br>ии<br>жили<br>щно-<br>комму<br>нальн<br>ого<br>компл<br>екса<br>Респу<br>блики<br>Бурят<br>ия,<br>МО<br>«Ивол<br>гинск<br>ий<br>район<br>» (по<br>соглас<br>овани<br>ю) | 2014 | 2017 | 2013** | -        | -        | -     | -         |  |
|        |  |  | 2014 |      | 2014   | -        | -        | -     | -         |  |
|        |  |  |      |      | 2015   | 17 202,4 | 3 836,5  | 191,8 | -         |  |
|        |  |  |      |      | 2016   | 80 100,0 | 19 000,0 | -     | -         |  |
|        |  |  |      |      | 2017   | -        | -        | -     | -         |  |
|        |  |  |      |      | 2018   | -        | -        | -     | -         |  |
|        |  |  |      |      | 2019   | -        | -        | -     | -         |  |
|        |  | 2020   | -    | -    | -      | -        |          |       |           |  |
| 4.3.11 | Мероприятие<br>4.3.11.<br>Создание<br>туристской   | Респу<br>блика<br>нское<br>агентс  | 2014 | 2017 | 2013** | -        | -        | -     | 216 300,0 |  |
|        |  |  |      |      | 2014   | -        | -        | -     | 407 200,0 |  |
|        |  |  |      |      | 2015   | -        | -        | -     | 24 300,0  |  |
|        |  |  |      |      | 2016   | -        | -        | -     | 198 600,0 |  |

|      |  |   |      |      |  |   |  |   |  |  |
|------|--|---|------|------|--|---|--|---|--|--|
|      | инфраструктуры<br>автотуристского<br>кластера<br>«Байкальский», в<br>том числе:<br>коллективные<br>средства<br>размещения,<br>объекты торговли,<br>досуга,<br>развлечения и<br>питания | тво по<br>туриз<br>му,<br>МО<br>«Ивол<br>гинск<br>ий<br>район<br>» (по<br>соглас<br>овани<br>ю)   |      |      | 2017<br>2018<br>2019<br>2020                                   | -<br>-<br>-<br>-  | -<br>-<br>-<br>-   | -<br>-<br>-<br>-                            | 110 100,0<br>-<br>-<br>-   |  |
| 4.4. | Мероприятие 4.4.<br>Инвестиционный<br>проект «Создание<br>автотуристского<br>кластера<br>«Тункинская<br>долина»,<br>Тункинский район   | Респу<br>блика<br>нское<br>агентс<br>тво по<br>туриз<br>му,<br>Мини<br>стерст<br>во<br>строи<br>тельст<br>ва и<br>модер<br>низац<br>ии<br>жили<br>щно-<br>комму<br>нальн<br>ого | 2014 | 2017 | 2013**<br>2014<br>2015<br>2016<br>2017<br>2018<br>2019<br>2020 | 56 000,0<br>166 000,0<br>-<br>95 000,0<br>45 000,0<br>-<br>-<br>- | 13 540,0<br>11 810,8<br>4 117,0<br>25 300,0<br>11 800,0<br>-<br>-<br>- | -<br>2 958,8<br>4 117,0<br>-<br>-<br>-<br>- | 173 200,0<br>375 500,0<br>13 040,5<br>209 600,0<br>99 100,0<br>-<br>-<br>- |  |

|  |  |  |  |  |  |  |  |  |  |  |
|--|--|--|--|--|--|--|--|--|--|--|
|  |  | комплекс<br>Республики<br>Бурятия,<br>Министерство<br>по развитию<br>транспорта,<br>энергетики<br>и дорожного<br>хозяйства<br>Республики<br>Бурятия,<br>МО<br>«Тункинский<br>район»<br>(по согласованию) |  |  |  |  |  |  |  |  |
|--|--|--|--|--|--|--|--|--|--|--|



|       |   |   |      |      |  |   |   |  |                                      |  |
|-------|---|---|------|------|--|---|---|--|--------------------------------------|--|
| 4.4.1 | Мероприятие<br>4.4.1.<br>Создание<br>комплекса<br>обеспечивающей<br>инфраструктуры<br>автотуристского<br>кластера<br>«Тункинская<br>долина» | Респу<br>блика<br>нское<br>агентс<br>тво по<br>туриз<br>му  | 2014 | 2017 | 2013**<br>2014<br>2015<br>2016<br>2017<br>2018<br>2019<br>2020 | -<br>4 190,0<br>-<br>-<br>45 000,0<br>-<br>-<br>-   | -<br>-<br>-<br>-<br>11 800,0<br>-<br>-<br>-       | -<br>-<br>-<br>-<br>-<br>-<br>-<br>-     | -<br>-<br>-<br>-<br>-<br>-<br>-<br>- |  |
| 4.4.2 | Мероприятие<br>4.4.2.<br>Строительство<br>водозаборных<br>сооружений и<br>сетей<br>водоснабжения<br>АТК «Тункинская<br>долина»              | Мини<br>стерст<br>во<br>строи<br>тельст<br>ва и<br>модер<br>низац<br>ии<br>жили<br>щно-<br>комму<br>нальн<br>ого<br>компл<br>екса<br>Респу<br>блики<br>Бурят<br>ия,<br>МО<br>«Тунк<br>ински | 2014 | 2017 | 2013**<br>2014<br>2015<br>2016<br>2017<br>2018<br>2019<br>2020 | 56 000,0<br>161 810,0<br>-<br>-<br>-<br>-<br>-<br>- | 13 540,0<br>9 343,8<br>-<br>-<br>-<br>-<br>-<br>- | -<br>491,8<br>-<br>-<br>-<br>-<br>-<br>- | -<br>-<br>-<br>-<br>-<br>-<br>-<br>- |  |

|       |  |   |      |      |  |                                 |   |   |                                 |  |
|-------|--|---|------|------|--|---------------------------------|---|---|---------------------------------|--|
|       |  | й район<br>» (по<br>соглас<br>овани<br>ю)   |      |      |  |                                 |   |   |                                 |  |
| 4.4.3 | Мероприятие 4.4.3<br>Строительство ВЛ<br>10/0,4 и 8 ТП 400<br>кВА АТК<br>«Тункинская<br>долина», включая<br>разработку<br>проектно-сметной<br>документации | Мини<br>стерст<br>во по<br>разви<br>тию<br>транс<br>порта,<br>энерг<br>етики<br>и<br>дорож<br>ного<br>хозяй<br>ства<br>Респу<br>блики<br>Бурят<br>ия,<br>МО<br>«Тунк<br>ински<br>й<br>район<br>» (по<br>соглас<br>овани<br>ю) | 2014 | 2017 | 2013**<br>2014<br>2015<br>2016<br>2017<br>2018<br>2019<br>2020 | -<br>-<br>-<br>-<br>-<br>-<br>- | -<br>2 467,0<br>2 467,0<br>-<br>-<br>-<br>- | -<br>2 467,0<br>2 467,0<br>-<br>-<br>-<br>- | -<br>-<br>-<br>-<br>-<br>-<br>- |  |

|       |  |  |      |      |        |   |   |   |           |   |
|-------|--|--|------|------|--------|---|---|---|-----------|---|
| 4.4.4 | Мероприятие 4.4.4. Создание туристской инфраструктуры автотуристского кластера «Тункинская долина», в том числе: коллективные средства размещения, объекты торговли, досуга, развлечения и питания | Республика Тункинский район» (по согласованию)               | 2014 | 2017 | 2013** | - | - | - | 173 200,0 |   |
|       |  |  |      |      | 2014   | - | - | - | 375 500,0 |   |
|       |  |  |      |      | 2015   | - | - | - | 13 040,5  |   |
|       |  |  |      |      | 2016   | - | - | - | 209 600,0 |   |
|       |  |  |      |      | 2017   | - | - | - | 99 100,0  |   |
|       |  |  |      |      | 2018   | - | - | - | -         |   |
|       |  |  |      |      | 2019   | - | - | - | -         |   |
| 4.4.5 | Мероприятие 4.4.5 Строительство ВЛ 10/0,4 и 8 ТП 400 кВ АТК «Тункинская долина», в том числе разработка проектно-сметной документации  | Министерство строительства и жилищно-коммунального комплекса | 2014 | 2017 | 2013** | - | - | - | -         | Мероприятие 4.4.3 Строительство ВЛ 10/0,4 и 8 ТП 400 кВ АТК «Тункинская долина», включая разработку проектно-сметной документации |
|       |  |  |      |      | 2014   | - | - | - | -         |   |
|       |  |  |      |      | 2015   | - | - | - | -         |   |
|       |  |  |      |      | 2016   | - | - | - | -         |   |
|       |  |  |      |      | 2017   | - | - | - | -         |   |
|       |  |  |      |      | 2018   | - | - | - | -         |   |
|       |  |  |      |      | 2019   | - | - | - | -         |   |
|       |  | 2020   | -    | -    | -      | - |   |   |           |   |

|        |  |  |      |      |  |                                 |  |  |                                 |  |
|--------|--|--|------|------|--|---------------------------------|--|--|---------------------------------|--|
|        |  | Республики Бурятия, МО «Тункинский район» (по согласованию)      |      |      |  |                                 |  |  |                                 |  |
| 4.4.6. | Разработка проектно-сметной документации очистных сооружений АТК «Тункинская долина» | Министерство жилищно-коммунального комплекса Республики Бурятия, | 2015 | 2017 | 2013**<br>2014<br>2015<br>2016<br>2017<br>2018<br>2019<br>2020 | -<br>-<br>-<br>-<br>-<br>-<br>- | -<br>-<br>1 650,0<br>-<br>-<br>-<br>-<br>- | -<br>-<br>1 650,0<br>-<br>-<br>-<br>-<br>- | -<br>-<br>-<br>-<br>-<br>-<br>- |  |

|       |   |   |      |      |  |                                 |                                 |                                     |  |  |
|-------|---|---|------|------|--|---------------------------------|---------------------------------|-------------------------------------|--|--|
|       |   | МО<br>«Тунк<br>ински<br>й<br>район<br>» (по<br>соглас<br>овани<br>ю)  |      |      |  |                                 |                                 |                                     |  |  |
| 4.5.  | Мероприятие 4.5.<br>Инвестиционный<br>проект «Создание<br>зоны<br>экономического<br>благоприятства<br>ния туристско-<br>рекреационного<br>типа «Ацагатская<br>долина»,<br>Заиграевский<br>район | Респу<br>блика<br>нское<br>агентс<br>тво по<br>туриз<br>му,<br>МО<br>«Заиг<br>раевс<br>кий<br>район<br>» (по<br>соглас<br>овани<br>ю) | 2014 | 2017 | 2013**<br>2014<br>2015<br>2016<br>2017<br>2018<br>2019<br>2020 | -<br>-<br>-<br>-<br>-<br>-<br>- | -<br>-<br>-<br>-<br>-<br>-<br>- | 300,0<br>-<br>-<br>-<br>-<br>-<br>- | 30 000,0<br>-<br>-<br>-<br>-<br>-<br>- |  |
| 4.5.1 | Мероприятие<br>4.5.1.<br>Разработка<br>проектно-сметной<br>документации на<br>строительство<br>инфраструктуры<br>ЗЭБ ТРТ  | Респу<br>блика<br>нское<br>агентс<br>тво по<br>туриз<br>му,<br>МО   | 2014 | 2017 | 2013**<br>2014<br>2015<br>2016<br>2017<br>2018<br>2019<br>2020 | -<br>-<br>-<br>-<br>-<br>-<br>- | -<br>-<br>-<br>-<br>-<br>-<br>- | 300,0<br>-<br>-<br>-<br>-<br>-<br>- | -<br>-<br>-<br>-<br>-<br>-             |  |

|       |  |   |      |      |  |                                      |   |   |   |  |
|-------|--|---|------|------|--|--------------------------------------|---|---|---|--|
|       | «Ацагатская долина»,<br>1 очередь – сети водоснабжения и водоотведения               | «Заиграевский район» (по согласованию)  |      |      |  |                                      |   |   |   |  |
| 4.5.2 | Мероприятие 4.5.2.<br>Создание туристской инфраструктуры ЗЭБ ТРТ «Ацагатская долина» | Республиканское агентство по туризму, МО «Заиграевский район» (по согласованию) | 2014 | 2017 | 2013**<br>2014<br>2015<br>2016<br>2017<br>2018<br>2019<br>2020 | -<br>-<br>-<br>-<br>-<br>-<br>-<br>- | -<br>-<br>-<br>-<br>-<br>-<br>-<br>-          | -<br>-<br>-<br>-<br>-<br>-<br>-<br>-              | 30 000,0<br>-<br>-<br>-<br>-<br>-<br>-<br>- |  |
| 5.    | Мероприятие 5.<br>Проведение аналитических работ рынка туристских услуг              | Республиканское агентство по туризму  | 2014 | 2016 | 2013**<br>2014<br>2015<br>2016<br>2017<br>2018<br>2019<br>2020 | -<br>-<br>-<br>-<br>-<br>-<br>-<br>- | 99,6<br>-<br>-<br>-<br>-<br>1 000,0<br>-<br>- | 10,0<br>90,0<br>10,0<br>130,0<br>-<br>-<br>-<br>- | -<br>-<br>-<br>-<br>-<br>-<br>-<br>-        | Увеличение туристских прибытий до 1090 тысяч человек в 2016 году, увеличение платных услуг до 7840 |

|   |   |                                      |      |      |  |                                      |  |   |  | млн. руб. в 2016 году   |
|---|---|--------------------------------------|------|------|--|--------------------------------------|--|---|--|---|
| 6.  | Мероприятие 6. Обеспечение и совершенствование деятельности Республиканского агентства по туризму                       | Республиканское агентство по туризму | 2014 | 2020 | 2013**<br>2014<br>2015<br>2016<br>2017<br>2018<br>2019<br>2020 | -<br>-<br>-<br>-<br>-<br>-<br>-<br>- | 8 437,1<br>8 399,5<br>-<br>-<br>-<br>-<br>-<br>-   | -<br>-<br>-<br>-<br>-<br>-<br>-<br>-                    | -<br>-<br>-<br>-<br>-<br>-<br>-<br>-   | Полное исполнение бюджетных обязательств, достижение целей и выполнение индикаторов мероприятий, финансируемых за счет бюджетных средств, за исключением средств федерального бюджета |
| Задача 2. Повышение качества туристских услуг и безопасности туристов                                   |   |                                      |      |      |  |                                      |  |   |  |   |
| 7   | Мероприятие 7. Стимулирование развития предпринимательской инициативы в создании инновационных проектов в сфере туризма | Республиканское агентство по туризму | 2014 | 2016 | 2013**<br>2014<br>2015<br>2016<br>2017<br>2018<br>2019<br>2020 | -<br>-<br>-<br>-<br>-<br>-<br>-<br>- | 26 000,0<br>-<br>-<br>-<br>-<br>14 000,0<br>-<br>- | 13 895,0<br>240,0<br>265,0<br>335,0<br>-<br>-<br>-<br>- | 2,0<br>-<br>-<br>-<br>-<br>-<br>-<br>- | Увеличение туристских прибытий до 1090 тысяч человек в 2016 году, увеличение платных услуг до 7840 млн. руб. в 2016 году  |
| Задача 3. Продвижение туристского продукта Республики Бурятия на мировом и внутреннем туристских рынках |   |                                      |      |      |  |                                      |  |   |  |   |

|   |  |                    |      |      |        |   |          |         |   |  |
|---|--|--------------------|------|------|--------|---|----------|---------|---|--|
| 8 | Мероприятие 8. Проведение мероприятий, направленных на повышение информированности о туристском продукте | Республика Бурятия | 2014 | 2016 | 2013** | - | 17 222,4 | 3 361,0 | - | Увеличение туристских прибытий до 1090 тысяч человек в 2016 году, увеличение платных услуг до 7840 млн. руб. в 2016 году |
|   |  |                    |      |      | 2014   | - | 210,0    | 3 141,0 | - |  |
|   |  |                    |      |      | 2015   | - | 400,0    | 3 356,0 | - |  |
|   |  |                    |      |      | 2016   | - | -        | 3 201,0 | - |  |
|   |  |                    |      |      | 2017   | - | -        | -       | - |  |
|   |  |                    |      |      | 2018   | - | 13 950,0 | -       | - |  |
|   |  |                    |      |      | 2019   | - | -        | -       | - |  |
|   |  | 2020               | -    | -    | -      | - |          |         |   |  |

\* - В целях аналитического распределения бюджетных ассигнований;

\*\* - В 2013 году финансирование осуществлялось в рамках реализации Республиканской целевой программы «Развитие внутреннего и въездного туризма в Республике Бурятия на 2011 – 2016 годы», утвержденной постановлением Правительства Республики Бурятия от 02.11.2010 г. № 462;

\*\*\* - справочно, данные подлежат уточнению согласно Закона о федеральном бюджете на соответствующий период;

\*\*\*\* - финансирование мероприятия с 2015 г. осуществляется в рамках государственной программы «Развитие транспорта, энергетики и дорожного хозяйства»;

\*\*\*\*\* - в 2015 г. в т.ч. за счет остатков средств предыдущего года.



Таблица 2

«Перечень основных мероприятий подпрограммы «Модернизация экономики монопрофильного муниципального образования «Городское поселение «Селенгинское» Государственной программы Республики Бурятия «Экономическое развитие и инновационная экономика»

| N<br>п/п  | Наименование<br>основного<br>мероприятия  | Ответствен<br>ный<br>исполнител<br>ь  | Срок                     |                                 | Финансирование, тыс. руб. |   |                            |                           |                               | Ожидаемые<br>результаты  |
|---|---|---|--------------------------|---------------------------------|---------------------------|---|----------------------------|---------------------------|-------------------------------|--|
|   |   |   | начала<br>реализац<br>ии | окончан<br>ия<br>реализац<br>ии | годы                      | федеральн<br>ый<br>бюджет<br><u>&lt;*&gt;</u> | республиканс<br>кий бюджет | местн<br>ый<br>бюдже<br>т | внебюджет<br>ные<br>источники |  |
| Задача 1. Снятие инфраструктурных ограничений для развития бизнеса в МО ГП "Селенгинское" |   |   |                          |                                 |                           |   |                            |                           |                               |  |
| 1.  | Мероприятие 1.<br>Строительство<br>объектов<br>инженерной и<br>транспортной<br>инфраструктур<br>ы для<br>реализации<br>инвестиционны<br>х проектов<br>монопрофильно<br>го | Министерст<br>во<br>строительст<br>ва и<br>модернизац<br>ии<br>жилищно-<br>коммунальн<br>ого<br>комплекса<br>Республики<br>Бурятия, | 2014                     | 2017                            | 2013                      | -   | -                          | -                         | -                             | Строительст<br>во 5<br>объектов<br>инженерной<br>и<br>транспортно<br>й<br>инфраструкт<br>уры |
|   |   |   |                          |                                 | 2014                      | -   | 40206,2                    | 419,5                     | -                             |  |
|   |   |   |                          |                                 | 2015                      | -   | 10941,0                    | 112,5                     | -                             |  |
|   |   |   |                          |                                 | 2016                      | -   | -                          | -                         | -                             |  |
|   |   |   |                          |                                 | 2017                      | -   | -                          | -                         | -                             |  |
|   |   |   |                          |                                 | 2018                      | -   | -                          | -                         | -                             |  |
|   |   |   |                          |                                 | 2019                      | -   | -                          | -                         | -                             |  |
|   |   |   |                          |                                 | 2020                      | -   | -                          | -                         | -                             |  |

|      |  |  |      |      |      |   |         |   |   |  |
|------|--|--|------|------|------|---|---------|---|---|--|
|      | муниципальног<br>о образования<br>городское<br>поселение<br>"Селенгинское"   | Министерст<br>во по<br>развитию<br>транспорта,<br>энергетики<br>и<br>дорожного<br>хозяйства<br>Республики<br>Бурятия               |      |      |      |   |         |   |   |  |
| 1.1. | Мероприятие<br>1.1.<br>Строительство<br>очистных<br>сооружений и<br>водозаборных<br>сооружений с<br>водопроводом в<br>п. Селенгинск в<br>Кабанском<br>районе<br>Республики<br>Бурятия (в т.ч.<br>разработка<br>проектно-<br>сметной<br>документации) | Министерст<br>во<br>строительст<br>ва и<br>модернизац<br>ии<br>жилищно-<br>коммунальн<br>ого<br>комплекса<br>Республики<br>Бурятия | 2014 | 2017 | 2013 | - | -       | - | - |  |
|      |  |  |      |      | 2014 | - | 17310,0 | - | - |  |
|      |  |  |      |      | 2015 | - | 1830,9  | - | - |  |
|      |  |  |      |      | 2016 | - | -       | - | - |  |
|      |  |  |      |      | 2017 | - | -       | - | - |  |
|      |  |  |      |      | 2018 | - | -       | - | - |  |
|      |  |  |      |      | 2019 | - | -       | - | - |  |
|      |  |  |      |      | 2020 | - | -       | - | - |  |
| 1.2. | Мероприятие  | Министерст   | 2014 | 2016 | 2013 | - | -       | - | - |  |

|      |   |  |      |      |      |   |        |       |   |
|------|---|--|------|------|------|---|--------|-------|---|
|      | 1.2.<br>Строительство<br>Вл-110 кВ и ПС<br>110/10 кВ<br>"Чернуха" п.<br>Селенгинск в<br>Кабанском<br>районе<br>Республики<br>Бурятия, в т.ч.<br>разработка<br>проектно-<br>сметной<br>документации                    | во<br>строительст<br>ва и<br>модернизац<br>ии<br>жилищно-<br>коммунальн<br>ого<br>комплекса<br>Республики<br>Бурятия   |      |      | 2014 | - | 7500,0 | -     | - |
|      |   |  |      |      | 2015 | - | 6000,0 | -     | - |
|      |   |  |      |      | 2016 | - | -      | -     | - |
|      |   |  |      |      | 2017 | - | -      | -     | - |
|      |   |  |      |      | 2018 | - | -      | -     | - |
|      |   |  |      |      | 2019 | - | -      | -     | - |
|      |   |  |      |      | 2020 | - | -      | -     | - |
| 1.3. | Мероприятие<br>1.3.<br>Строительство<br>автомобильной<br>дороги ж/п<br>Тресковский -<br>микрорайон<br>Нефтебаза п.<br>Селенгинск в<br>Кабанском<br>районе<br>Республики<br>Бурятия, в т.ч.<br>разработка<br>проектно- | Министерст<br>во по<br>развитию<br>транспорта,<br>энергетики<br>и<br>дорожного<br>хозяйства<br>Республики<br>Бурятия,<br>МО<br>"Кабанский<br>район" (по<br>согласовани<br>ю) | 2014 | 2016 | 2013 | - | -      | -     | - |
|      |   |  |      |      | 2014 | - | 2249,5 | 187,5 | - |
|      |   |  |      |      | 2015 | - | 2137,5 | 112,5 | - |
|      |   |  |      |      | 2016 | - | -      | -     | - |
|      |   |  |      |      | 2017 | - | -      | -     | - |
|      |   |  |      |      | 2018 | - | -      | -     | - |
|      |   |  |      |      | 2019 | - | -      | -     | - |
|      |   |  |      |      | 2020 | - | -      | -     | - |

|      |   |  |      |      |      |   |        |       |   |  |
|------|---|--|------|------|------|---|--------|-------|---|--|
|      | сметной документации  |  |      |      |      |   |        |       |   |  |
| 1.4. | Мероприятие 1.4. Строительство мостов через р. Чернуха на подъезде от Федеральной автомобильной дороги М-55 "Байкал" к I площадке п. Селенгинск в Кабанском районе Республики Бурятия | Министерство по развитию транспорта, энергетики и дорожного хозяйства Республики Бурятия, МО "Кабанский район" (по согласованию) | 2014 | 2016 | 2013 | - | -      | -     | - |  |
|      |   |  |      |      | 2014 | - | 4408,0 | 232,0 | - |  |
|      |   |  |      |      | 2015 | - | -      | -     | - |  |
|      |   |  |      |      | 2016 | - | -      | -     | - |  |
|      |   |  |      |      | 2017 | - | -      | -     | - |  |
|      |   |  |      |      | 2018 | - | -      | -     | - |  |
|      |   |  |      |      | 2019 | - | -      | -     | - |  |
|      |   |  |      |      | 2020 | - | -      | -     | - |  |
| 1.5. | Мероприятие 1.5. Строительство котельной п. Селенгинск в Кабанском районе Республики Бурятия, в т.ч. разработка   | Министерство строительства и модернизации жилищно-коммунального комплекса  | 2014 | 2015 | 2013 | - | -      | -     | - |  |
|      |   |  |      |      | 2014 | - | 3900,0 | -     | - |  |
|      |   |  |      |      | 2015 | - | 53,5   | -     | - |  |
|      |   |  |      |      | 2016 | - | -      | -     | - |  |
|      |   |  |      |      | 2017 | - | -      | -     | - |  |
|      |   |  |      |      | 2018 | - | -      | -     | - |  |
|      |   |  |      |      | 2019 | - | -      | -     | - |  |

|      |   |  |      |      |      |   |        |   |   |  |
|------|---|--|------|------|------|---|--------|---|---|--|
|      | проектно-<br>сметной<br>документации  | Республики<br>Бурятия  |      |      | 2020 | - | -      | - | - |  |
| 1.6. | Мероприятие<br>1.6.<br>Строительство<br>тепловых сетей<br>п. Селенгинск в<br>Кабанском<br>районе<br>Республики<br>Бурятия, в т.ч.<br>разработка<br>проектно-<br>сметной<br>документации | Министерст<br>во<br>строительст<br>ва и<br>модернизаци<br>и<br>жилищно-<br>коммунальн<br>ого<br>комплекса<br>Республики<br>Бурятия | 2014 | 2015 | 2013 | - | -      | - | - |  |
|      |   |  |      |      | 2014 | - | 2250,0 | - | - |  |
|      |   |  |      |      | 2015 | - | -      | - | - |  |
|      |   |  |      |      | 2016 | - | -      | - | - |  |
|      |   |  |      |      | 2017 | - | -      | - | - |  |
|      |   |  |      |      | 2018 | - | -      | - | - |  |
|      |   |  |      |      | 2019 | - | -      | - | - |  |
|      |   |  |      |      | 2020 | - | -      | - | - |  |
| 1.7. | Мероприятие<br>1.7.<br>Строительство<br>газонаполнител<br>ьной станции на<br>200 тонн<br>сжиженного<br>углеводородног<br>о газа п.<br>Селенгинск в<br>Кабанском<br>районе<br>Республики | Министерст<br>во<br>строительст<br>ва и<br>модернизаци<br>и<br>жилищно-<br>коммунальн<br>ого<br>комплекса<br>Республики<br>Бурятия | 2014 | 2015 | 2013 | - | -      | - | - |  |
|      |   |  |      |      | 2014 | - | 2588,7 | - | - |  |
|      |   |  |      |      | 2015 | - | -      | - | - |  |
|      |   |  |      |      | 2016 | - | -      | - | - |  |
|      |   |  |      |      | 2017 | - | -      | - | - |  |
|      |   |  |      |      | 2018 | - | -      | - | - |  |
|      |   |  |      |      | 2019 | - | -      | - | - |  |
|      |   |  |      |      | 2020 | - | -      | - | - |  |

|  |   |   |      |      |      |   |   |   |           |   |
|--|---|---|------|------|------|---|---|---|-----------|---|
|  | Бурятия, в т.ч. разработка проектно-сметной документации  |   |      |      |      |   |   |   |           |   |
| Задача 2. Создание условий для реализации инвестиционных проектов модернизации и диверсификации экономики МО ГП "Селенгинское" |   |   |      |      |      |   |   |   |           |   |
| 2.   | Мероприятие 2. Реализация инвестиционных проектов, направленных на модернизацию и диверсификацию экономики МО ГП "Селенгинское" | Министерство экономики Республики Бурятия, МО "Кабанский район" (по согласованию) | 2014 | 2017 | 2013 | - | - | - | -         | Создание 1250 постоянных дополнительных рабочих мест; объем привлеченных внебюджетных инвестиций - 8,7 млрд. руб. |
|  |   |   |      |      | 2014 | - | - | - | 250000,0  |   |
|  |   |   |      |      | 2015 | - | - | - | 200000,0  |   |
|  |   |   |      |      | 2016 | - | - | - | 3000000,0 |   |
|  |   |   |      |      | 2017 | - | - | - | 5500000,0 |   |
|  |   |   |      |      | 2018 | - | - | - | -         |   |
|  |   |   |      |      | 2019 | - | - | - | -         |   |
|  |   |   |      |      | 2020 | - | - | - | -         |   |

<\*> Справочно, данные подлежат уточнению согласно закону о федеральном бюджете на соответствующий период.

## Ресурсное обеспечение Государственной программы Республики Бурятия "Экономическое развитие и инновационная экономика" за счет всех источников финансирования

| Статус                    | Наименование Государственной программы, подпрограммы Государственной программы, мероприятия | Ответственный исполнитель, соисполнитель   | Источник финансирования | Оценка расходов (тыс.руб.), годы |               |               |               |               |               |               |               |
|---------------------------|---|--|-------------------------|----------------------------------|---------------|---------------|---------------|---------------|---------------|---------------|---------------|
|                           |   |  |                         | 2013 * год                       | 2014 год      | 2015 год      | 2016 год      | 2017 год      | 2018***** год | 2019 год      | 2020 год      |
| Государственная программа | Экономическое развитие и инновационная экономика  | Всего  | Всего                   | 54 611 167,02                    | 76 883 562,69 | 15 774 863,90 | 32 043 228,00 | 39 862 966,50 | 27 592 414,50 | 25 617 395,40 | 23 201 962,10 |
|                           |   |  | Федеральный бюджет **   | 755 990,40                       | 1 120 773,08  | 507 845,94    | 319 416,90    | 291 942,10    | 257 715,80    | 257 715,80    | 257 715,80    |
|                           |   |  | Республиканский бюджет  | 773 896,60                       | 892 956,87    | 585 750,82    | 283 239,20    | 288 827,70    | 1 609 867,40  | 344 126,00    | 344 309,00    |
|                           |   |  | Местный бюджет          | 23 708,02                        | 10 772,74     | 11 308,14     | 3 666,00      | 0,00          | 104 820,00    | 0,00          | 0,00          |
|                           |   |  | Внебюджетные источники  | 53 057 572,00                    | 74 859 060,00 | 14 669 959,00 | 31 436 905,90 | 39 282 196,70 | 25 620 011,30 | 25 015 553,60 | 22 599 937,30 |
|                           |   | Министерство экономики Республики Бурятия (ответственный исполнитель)  | Всего                   | 51 356 146,10                    | 72 747 739,50 | 14 719 779,00 | 31 339 889,90 | 38 804 106,10 | 25 763 282,30 | 25 130 063,20 | 22 714 629,90 |
|                           |   |  | Федеральный бюджет **   | 0,00                             | 0,00          | 0,00          | 0,00          | 45 000,00     | 0,00          | 0,00          | 0,00          |
|                           |   |  | Республиканский бюджет  | 115 026,10                       | 109 279,50    | 96 189,00     | 70 268,00     | 76 909,40     | 143 271,00    | 114 509,60    | 114 692,60    |
|                           |   |  | Местный бюджет          | 0,00                             | 0,00          | 3 631,00      | 3 666,00      | 0,00          | 0,00          | 0,00          | 0,00          |
|                           |   |  | Внебюджетные источники  | 51 241 120,00                    | 72 638 460,00 | 14 619 959,00 | 31 265 955,90 | 38 682 196,70 | 25 620 011,30 | 25 015 553,60 | 22 599 937,30 |
|                           |   | Республиканское агентство по туризму (ответственный исполнитель)   | Всего                   | 1 219 127,10                     | 1 664 606,60  | 0,00          | 0,00          | 0,00          | 0,00          | 0,00          | 0,00          |
|                           |   |  | Федеральный бюджет **   | 0,00                             | 110 126,10    | 0,00          | 0,00          | 0,00          | 0,00          | 0,00          | 0,00          |
|                           |   |  | Республиканский бюджет  | 51 759,10                        | 8 609,50      | 0,00          | 0,00          | 0,00          | 0,00          | 0,00          | 0,00          |
|                           |   |  | Местный бюджет          | 17 866,00                        | 3 471,00      | 0,00          | 0,00          | 0,00          | 0,00          | 0,00          | 0,00          |
|                           |   |  | Внебюджетные источники  | 1 149 502,00                     | 1 542 400,00  | 0,00          | 0,00          | 0,00          | 0,00          | 0,00          | 0,00          |
|                           |   | Республиканское агентство занятости населения (ответственный исполнитель)                                    | Всего                   | 635 776,80                       | 472 324,98    | 515 606,40    | 433 288,10    | 458 860,40    | 485 332,20    | 485 332,20    | 485 332,20    |
|                           |   |  | Федеральный бюджет **   | 404 982,40                       | 251 899,48    | 321 344,50    | 239 316,90    | 246 942,10    | 257 715,80    | 257 715,80    | 257 715,80    |
|                           |   |  | Республиканский бюджет  | 230 794,40                       | 220 425,50    | 194 261,90    | 193 971,20    | 211 918,30    | 227 616,40    | 227 616,40    | 227 616,40    |
|                           |   |  | Местный бюджет          | 0,00                             | 0,00          | 0,00          | 0,00          | 0,00          | 0,00          | 0,00          | 0,00          |
|                           |   |  | Внебюджетные источники  | 0,00                             | 0,00          | 0,00          | 0,00          | 0,00          | 0,00          | 0,00          | 0,00          |
|                           |   | Министерство строительства и модернизации жилищно-коммунального комплекса Республики Бурятия (соисполнитель) | Всего                   | 1 027 551,25                     | 1 876 116,34  | 525 282,86    | 270 050,00    | 600 000,00    | 1 143 310,00  | 0,00          | 0,00          |
|                           |   |  | Федеральный бюджет **   | 227 963,35                       | 719 303,77    | 186 001,44    | 80 100,00     | 0,00          | 0,00          | 0,00          | 0,00          |
|                           |   |  | Республиканский бюджет  | 130 345,90                       | 475 436,15    | 287 439,60    | 19 000,00     | 0,00          | 1 038 490,00  | 0,00          | 0,00          |
|                           |   |  | Местный бюджет          | 2 292,00                         | 3 176,42      | 1 841,82      | 0,00          | 0,00          | 104 820,00    | 0,00          | 0,00          |
|                           |   |  | Внебюджетные источники  | 666 950,00                       | 678 200,00    | 50 000,00     | 170 950,00    | 600 000,00    | 0,00          | 0,00          | 0,00          |
|                           |   | Министерство по развитию транспорта, энергетики и дорожного хозяйства Республики Бурятия (соисполнитель)     | Всего                   | 372 565,77                       | 122 775,27    | 14 195,64     | 0,00          | 0,00          | 190 490,00    | 0,00          | 0,00          |
|                           |   |  | Федеральный бюджет **   | 123 044,65                       | 39 443,73     | 500,00        | 0,00          | 0,00          | 0,00          | 0,00          | 0,00          |
|                           |   |  | Республиканский бюджет  | 245 971,10                       | 79 206,22     | 7 860,32      | 0,00          | 0,00          | 190 490,00    | 0,00          | 0,00          |
|                           |   |  | Местный бюджет          | 3 550,02                         | 4 125,32      | 5 835,32      | 0,00          | 0,00          | 0,00          | 0,00          | 0,00          |

|                  |   |  |                        |               |               |               |               |               |               |               |               |
|------------------|---|--|------------------------|---------------|---------------|---------------|---------------|---------------|---------------|---------------|---------------|
|                  |   |  | Внебюджетные источники | 0,00          | 0,00          | 0,00          | 0,00          | 0,00          | 0,00          | 0,00          | 0,00          |
|                  |   | Министерство здравоохранения Республики Бурятия  | Всего                  | 0,00          | 0,00          | 0,00          | 0,00          | 0,00          | 10 000,00     | 2 000,00      | 2 000,00      |
|                  |   |  | Федеральный бюджет **  | 0,00          | 0,00          | 0,00          | 0,00          | 0,00          | 0,00          | 0,00          | 0,00          |
|                  |   |  | Республиканский бюджет | 0,00          | 0,00          | 0,00          | 0,00          | 0,00          | 10 000,00     | 2 000,00      | 2 000,00      |
|                  |   |  | Местный бюджет         | 0,00          | 0,00          | 0,00          | 0,00          | 0,00          | 0,00          | 0,00          | 0,00          |
|                  |   |  | Внебюджетные источники | 0,00          | 0,00          | 0,00          | 0,00          | 0,00          | 0,00          | 0,00          | 0,00          |
| Подпрограмма 1.  | Формирование благоприятной инвестиционной среды   | Всего  | Всего                  | 51 910 970,00 | 70 583 800,00 | 13 699 376,00 | 21 106 590,00 | 26 174 690,00 | 19 922 520,00 | 20 704 740,00 | 18 669 380,00 |
|                  |   |  | Федеральный бюджет **  | 0,00          | 0,00          | 0,00          | 0,00          | 0,00          | 0,00          | 0,00          | 0,00          |
|                  |   |  | Республиканский бюджет | 26 900,00     | 21 140,00     | 18 126,00     | 1 000,00      | 1 000,00      | 24 900,00     | 24 900,00     | 24 900,00     |
|                  |   |  | Местный бюджет         | 0,00          | 0,00          | 0,00          | 0,00          | 0,00          | 0,00          | 0,00          | 0,00          |
|                  |   |  | Внебюджетные источники | 51 884 070,00 | 70 562 660,00 | 13 681 250,00 | 21 105 590,00 | 26 173 690,00 | 19 897 620,00 | 20 679 840,00 | 18 644 480,00 |
|                  |   | Министерство экономики Республики Бурятия  | Всего                  | 51 244 020,00 | 69 905 600,00 | 13 649 376,00 | 20 935 640,00 | 25 574 690,00 | 19 922 520,00 | 20 704 740,00 | 18 669 380,00 |
|                  |   |  | Федеральный бюджет **  | 0,00          | 0,00          | 0,00          | 0,00          | 0,00          | 0,00          | 0,00          | 0,00          |
|                  |   |  | Республиканский бюджет | 26 900,00     | 21 140,00     | 18 126,00     | 1 000,00      | 1 000,00      | 24 900,00     | 24 900,00     | 24 900,00     |
|                  |   |  | Местный бюджет         | 0,00          | 0,00          | 0,00          | 0,00          | 0,00          | 0,00          | 0,00          | 0,00          |
|                  |   |  | Внебюджетные источники | 51 217 120,00 | 69 884 460,00 | 13 631 250,00 | 20 934 640,00 | 25 573 690,00 | 19 897 620,00 | 20 679 840,00 | 18 644 480,00 |
|                  |   | Министерство строительства и модернизации жилищно-коммунального комплекса Республики Бурятия | Всего                  | 666 950,00    | 678 200,00    | 50 000,00     | 170 950,00    | 600 000,00    | 0,00          | 0,00          | 0,00          |
|                  |   |  | Федеральный бюджет **  | 0,00          | 0,00          | 0,00          | 0,00          | 0,00          | 0,00          | 0,00          | 0,00          |
|                  |   |  | Республиканский бюджет | 0,00          | 0,00          | 0,00          | 0,00          | 0,00          | 0,00          | 0,00          | 0,00          |
|                  |   |  | Местный бюджет         | 0,00          | 0,00          | 0,00          | 0,00          | 0,00          | 0,00          | 0,00          | 0,00          |
|                  |   |  | Внебюджетные источники | 666 950,00    | 678 200,00    | 50 000,00     | 170 950,00    | 600 000,00    | 0,00          | 0,00          | 0,00          |
| Мероприятие 1.1. | Организационные и финансовые меры по снижению административных барьеров, государственной поддержке и продвижению проектов | Министерство экономики Республики Бурятия  | Всего                  | 26 900,00     | 21 140,00     | 18 126,00     | 1 000,00      | 1 000,00      | 24 900,00     | 24 900,00     | 24 900,00     |
|                  |   |  | Федеральный бюджет **  | 0,00          | 0,00          | 0,00          | 0,00          | 0,00          | 0,00          | 0,00          | 0,00          |
|                  |   |  | Республиканский бюджет | 26 900,00     | 21 140,00     | 18 126,00     | 1 000,00      | 1 000,00      | 24 900,00     | 24 900,00     | 24 900,00     |
|                  |   |  | Местный бюджет         | 0,00          | 0,00          | 0,00          | 0,00          | 0,00          | 0,00          | 0,00          | 0,00          |
|                  |   |  | Внебюджетные источники | 0,00          | 0,00          | 0,00          | 0,00          | 0,00          | 0,00          | 0,00          | 0,00          |
| Мероприятие 1.2. | Модернизация действующих предприятий  | Министерство экономики Республики Бурятия  | Всего                  | 11 195 730,00 | 9 906 460,00  | 4 282 490,00  | 5 275 900,00  | 3 940 550,00  | 2 500 450,00  | 2 447 050,00  | 2 447 050,00  |
|                  |   |  | Федеральный бюджет **  | 0,00          | 0,00          | 0,00          | 0,00          | 0,00          | 0,00          | 0,00          | 0,00          |
|                  |   |  | Республиканский бюджет | 0,00          | 0,00          | 0,00          | 0,00          | 0,00          | 0,00          | 0,00          | 0,00          |
|                  |   |  | Местный бюджет         | 0,00          | 0,00          | 0,00          | 0,00          | 0,00          | 0,00          | 0,00          | 0,00          |
|                  |   |  | Внебюджетные источники | 11 195 730,00 | 9 906 460,00  | 4 282 490,00  | 5 275 900,00  | 3 940 550,00  | 2 500 450,00  | 2 447 050,00  | 2 447 050,00  |
| Мероприятие 1.3. | Развитие государственно-частного партнерства в социальной сфере и коммунальном хозяйстве                                  | Министерство строительства и модернизации жилищно-коммунального комплекса Республики Бурятия | Всего                  | 666 950,00    | 678 200,00    | 50 000,00     | 170 950,00    | 600 000,00    | 0,00          | 0,00          | 0,00          |
|                  |   |  | Федеральный бюджет **  | 0,00          | 0,00          | 0,00          | 0,00          | 0,00          | 0,00          | 0,00          | 0,00          |
|                  |   |  | Республиканский бюджет | 0,00          | 0,00          | 0,00          | 0,00          | 0,00          | 0,00          | 0,00          | 0,00          |
|                  |   |  | Местный бюджет         | 0,00          | 0,00          | 0,00          | 0,00          | 0,00          | 0,00          | 0,00          | 0,00          |
|                  |   |  | Внебюджетные источники | 666 950,00    | 678 200,00    | 50 000,00     | 170 950,00    | 600 000,00    | 0,00          | 0,00          | 0,00          |







|                    |   |  |   |           |            |            |      |      |            |      |      |
|--------------------|---|--|---|-----------|------------|------------|------|------|------------|------|------|
|                    | района (проектирование и строительство)   | Республики Бурятия   | Республиканский бюджет                          | 45 000,00 | 306 609,00 | 236 947,20 | 0,00 | 0,00 | 0,00       | 0,00 | 0,00 |
|                    |   |  | в т.ч. за счет остатка средств предыдущего года | 0,00      | 0,00       | 166 618,10 | 0,00 | 0,00 | 0,00       | 0,00 | 0,00 |
|                    |   |  | Местный бюджет                                  | 0,00      | 0,00       | 0,00       | 0,00 | 0,00 | 0,00       | 0,00 | 0,00 |
|                    |   |  | Внебюджетные источники                          | 0,00      | 0,00       | 0,00       | 0,00 | 0,00 | 0,00       | 0,00 | 0,00 |
| Мероприятие 2.2.3. | Строительство внутриплощадочных сетей водопровода на участке "Пески"  | Министерство строительства и модернизации жилищно-коммунального комплекса Республики Бурятия | Всего   | 0,00      | 13 485,90  | 0,00       | 0,00 | 0,00 | 0,00       | 0,00 | 0,00 |
|                    |   |  | Федеральный бюджет **                           | 0,00      | 0,00       | 0,00       | 0,00 | 0,00 | 0,00       | 0,00 | 0,00 |
|                    |   |  | Республиканский бюджет                          | 0,00      | 13 485,90  | 0,00       | 0,00 | 0,00 | 0,00       | 0,00 | 0,00 |
|                    |   |  | Местный бюджет                                  | 0,00      | 0,00       | 0,00       | 0,00 | 0,00 | 0,00       | 0,00 | 0,00 |
|                    |   |  | Внебюджетные источники                          | 0,00      | 0,00       | 0,00       | 0,00 | 0,00 | 0,00       | 0,00 | 0,00 |
| Мероприятие 2.2.4. | Строительство горнолыжного комплекса на участке гора Бычья (канатная дорога, горнолыжный спуск, система оснежения), в том числе проведение проектно-изыскательских работ и разработка проектно-сметной документации | Министерство строительства и модернизации жилищно-коммунального комплекса Республики Бурятия | Всего   | 0,00      | 1 028,20   | 0,00       | 0,00 | 0,00 | 0,00       | 0,00 | 0,00 |
|                    |   |  | Федеральный бюджет **                           | 0,00      | 0,00       | 0,00       | 0,00 | 0,00 | 0,00       | 0,00 | 0,00 |
|                    |   |  | Республиканский бюджет                          | 0,00      | 1 028,20   | 0,00       | 0,00 | 0,00 | 0,00       | 0,00 | 0,00 |
|                    |   |  | Местный бюджет                                  | 0,00      | 0,00       | 0,00       | 0,00 | 0,00 | 0,00       | 0,00 | 0,00 |
|                    |   |  | Внебюджетные источники                          | 0,00      | 0,00       | 0,00       | 0,00 | 0,00 | 0,00       | 0,00 | 0,00 |
| Мероприятие 2.2.5. | Строительство мусороперегрузочной станции с площадкой временного хранения, в т.ч. проведение проектно-изыскательских работ на участке "Гора Бычья"  | Министерство строительства и модернизации жилищно-коммунального комплекса Республики Бурятия | Всего   | 0,00      | 0,00       | 0,00       | 0,00 | 0,00 | 100 190,00 | 0,00 | 0,00 |
|                    |   |  | Федеральный бюджет **                           | 0,00      | 0,00       | 0,00       | 0,00 | 0,00 | 0,00       | 0,00 | 0,00 |
|                    |   |  | Республиканский бюджет                          | 0,00      | 0,00       | 0,00       | 0,00 | 0,00 | 80 190,00  | 0,00 | 0,00 |
|                    |   |  | Местный бюджет                                  | 0,00      | 0,00       | 0,00       | 0,00 | 0,00 | 20 000,00  | 0,00 | 0,00 |
|                    |   |  | Внебюджетные источники                          | 0,00      | 0,00       | 0,00       | 0,00 | 0,00 | 0,00       | 0,00 | 0,00 |
| Мероприятие 2.2.6. | Строительство пожарного депо, в т.ч. проведение проектно-изыскательских работ на участке "Гора Бычья"   | Министерство строительства и модернизации жилищно-коммунального комплекса Республики Бурятия | Всего   | 0,00      | 0,00       | 0,00       | 0,00 | 0,00 | 93 700,00  | 0,00 | 0,00 |
|                    |   |  | Федеральный бюджет **                           | 0,00      | 0,00       | 0,00       | 0,00 | 0,00 | 0,00       | 0,00 | 0,00 |
|                    |   |  | Республиканский бюджет                          | 0,00      | 0,00       | 0,00       | 0,00 | 0,00 | 93 700,00  | 0,00 | 0,00 |
|                    |   |  | Местный бюджет                                  | 0,00      | 0,00       | 0,00       | 0,00 | 0,00 | 0,00       | 0,00 | 0,00 |
|                    |   |  | Внебюджетные источники                          | 0,00      | 0,00       | 0,00       | 0,00 | 0,00 | 0,00       | 0,00 | 0,00 |
| Мероприятие 2.2.7. | Строительство врачебной амбулатории с пунктом оказания экстренной медицинской помощи, в т.ч. проведение проектно-изыскательских работ на участке "Гора Бычья"   | Министерство строительства и модернизации жилищно-коммунального комплекса Республики Бурятия | Всего   | 0,00      | 0,00       | 0,00       | 0,00 | 0,00 | 77 200,00  | 0,00 | 0,00 |
|                    |   |  | Федеральный бюджет **                           | 0,00      | 0,00       | 0,00       | 0,00 | 0,00 | 0,00       | 0,00 | 0,00 |
|                    |   |  | Республиканский бюджет                          | 0,00      | 0,00       | 0,00       | 0,00 | 0,00 | 77 200,00  | 0,00 | 0,00 |
|                    |   |  | Местный бюджет                                  | 0,00      | 0,00       | 0,00       | 0,00 | 0,00 | 0,00       | 0,00 | 0,00 |
|                    |   |  | Внебюджетные источники                          | 0,00      | 0,00       | 0,00       | 0,00 | 0,00 | 0,00       | 0,00 | 0,00 |
| Мероприятие 2.2.8. | Строительство образовательно-досугового центра, в т.ч. проведение проектно-изыскательских работ на участке "Гора Бычья"   | Министерство строительства и модернизации жилищно-коммунального комплекса Республики Бурятия | Всего   | 0,00      | 0,00       | 0,00       | 0,00 | 0,00 | 432 400,00 | 0,00 | 0,00 |
|                    |   |  | Федеральный бюджет **                           | 0,00      | 0,00       | 0,00       | 0,00 | 0,00 | 0,00       | 0,00 | 0,00 |
|                    |   |  | Республиканский бюджет                          | 0,00      | 0,00       | 0,00       | 0,00 | 0,00 | 432 400,00 | 0,00 | 0,00 |
|                    |   |  | Местный бюджет                                  | 0,00      | 0,00       | 0,00       | 0,00 | 0,00 | 0,00       | 0,00 | 0,00 |
|                    |   |  | Внебюджетные источники                          | 0,00      | 0,00       | 0,00       | 0,00 | 0,00 | 0,00       | 0,00 | 0,00 |
| Мероприятие 2.2.9. | Строительство открытой  | Министерство строительства и модернизации жилищно-   | Всего   | 0,00      | 0,00       | 0,00       | 0,00 | 0,00 | 84 820,00  | 0,00 | 0,00 |

|                     |  |   |   |              |              |            |              |              |              |              |              |              |
|---------------------|--|---|---|--------------|--------------|------------|--------------|--------------|--------------|--------------|--------------|--------------|
|                     | автостоянка на участке турка   | модернизация жилищно-коммунального комплекса Республики Бурятия   | Федеральный бюджет **                           | 0,00         | 0,00         | 0,00       | 0,00         | 0,00         | 0,00         | 0,00         | 0,00         | 0,00         |
|                     |  |   | Республиканский бюджет                          | 0,00         | 0,00         | 0,00       | 0,00         | 0,00         | 0,00         | 0,00         | 0,00         | 0,00         |
|                     |  |   | Местный бюджет                                  | 0,00         | 0,00         | 0,00       | 0,00         | 0,00         | 84 820,00    | 0,00         | 0,00         | 0,00         |
|                     |  |   | Внебюджетные источники                          | 0,00         | 0,00         | 0,00       | 0,00         | 0,00         | 0,00         | 0,00         | 0,00         | 0,00         |
| Мероприятие 2.2.10. | Водозаборные сооружения на участке "Пески"   | Министерство строительства и модернизации жилищно-коммунального комплекса Республики Бурятия  | Всего   | 0,00         | 1 992,00     | 842,40     | 0,00         | 0,00         | 0,00         | 0,00         | 0,00         | 0,00         |
|                     |  |   | Федеральный бюджет **                           | 0,00         | 0,00         | 0,00       | 0,00         | 0,00         | 0,00         | 0,00         | 0,00         | 0,00         |
|                     |  |   | Республиканский бюджет                          | 0,00         | 1 992,00     | 842,40     | 0,00         | 0,00         | 0,00         | 0,00         | 0,00         | 0,00         |
|                     |  |   | в т.ч. за счет остатка средств предыдущего года | 0,00         | 0,00         | 842,40     | 0,00         | 0,00         | 0,00         | 0,00         | 0,00         | 0,00         |
|                     |  |   | Местный бюджет                                  | 0,00         | 0,00         | 0,00       | 0,00         | 0,00         | 0,00         | 0,00         | 0,00         | 0,00         |
|                     |  |   | Внебюджетные источники                          | 0,00         | 0,00         | 0,00       | 0,00         | 0,00         | 0,00         | 0,00         | 0,00         | 0,00         |
| Мероприятие 2.2.11. | Строительство амбулатории врача общей практики в с. Горячинск, в т.ч. проведение проектно-изыскательских работ и разработка проектно-сметной документации    | Министерство строительства и модернизации жилищно-коммунального комплекса Республики Бурятия  | Всего   | 0,00         | 0,00         | 0,00       | 0,00         | 0,00         | 25 000,00    | 0,00         | 0,00         | 0,00         |
|                     |  |   | Федеральный бюджет **                           | 0,00         | 0,00         | 0,00       | 0,00         | 0,00         | 0,00         | 0,00         | 0,00         | 0,00         |
|                     |  |   | Республиканский бюджет                          | 0,00         | 0,00         | 0,00       | 0,00         | 0,00         | 25 000,00    | 0,00         | 0,00         | 0,00         |
|                     |  |   | Местный бюджет                                  | 0,00         | 0,00         | 0,00       | 0,00         | 0,00         | 0,00         | 0,00         | 0,00         | 0,00         |
|                     |  |   | Внебюджетные источники                          | 0,00         | 0,00         | 0,00       | 0,00         | 0,00         | 0,00         | 0,00         | 0,00         | 0,00         |
| Мероприятие 2.2.12. | Проектирование и строительство образовательно-досугового центра в с. Горячинск Прибайкальского района  | Министерство строительства и модернизации жилищно-коммунального комплекса Республики Бурятия  | Всего   | 0,00         | 0,00         | 0,00       | 0,00         | 0,00         | 330 000,00   | 0,00         | 0,00         | 0,00         |
|                     |  |   | Федеральный бюджет **                           | 0,00         | 0,00         | 0,00       | 0,00         | 0,00         | 0,00         | 0,00         | 0,00         | 0,00         |
|                     |  |   | Республиканский бюджет                          | 0,00         | 0,00         | 0,00       | 0,00         | 0,00         | 330 000,00   | 0,00         | 0,00         | 0,00         |
|                     |  |   | Местный бюджет                                  | 0,00         | 0,00         | 0,00       | 0,00         | 0,00         | 0,00         | 0,00         | 0,00         | 0,00         |
|                     |  |   | Внебюджетные источники                          | 0,00         | 0,00         | 0,00       | 0,00         | 0,00         | 0,00         | 0,00         | 0,00         | 0,00         |
| Мероприятие 2.3.    | Создание туристской инфраструктуры особой экономической зоны, в том числе: коллективные средства размещения, объекты торговли, досуга, развлечения и питания | Министерство экономики, муниципальные образования (по согласованию)   | Всего   | 24 000,00    | 2 504 000,00 | 1 000,00   | 6 199 000,00 | 6 959 000,00 | 5 641 000,00 | 4 253 000,00 | 3 858 000,00 | 3 858 000,00 |
|                     |  |   | Федеральный бюджет **                           | 0,00         | 0,00         | 0,00       | 0,00         | 0,00         | 0,00         | 0,00         | 0,00         | 0,00         |
|                     |  |   | Республиканский бюджет                          | 0,00         | 0,00         | 0,00       | 0,00         | 0,00         | 0,00         | 0,00         | 0,00         | 0,00         |
|                     |  |   | Местный бюджет                                  | 0,00         | 0,00         | 0,00       | 0,00         | 0,00         | 0,00         | 0,00         | 0,00         | 0,00         |
|                     |  |   | Внебюджетные источники                          | 24 000,00    | 2 504 000,00 | 1 000,00   | 6 199 000,00 | 6 959 000,00 | 5 641 000,00 | 4 253 000,00 | 3 858 000,00 | 3 858 000,00 |
| Мероприятие 2.4     | Создание комплекса обеспечивающей инфраструктуры и строительство туристской инфраструктуры туристско-рекреационного и автотуристских кластеров               | Республиканское агентство по туризму, Министерство строительства и модернизации жилищно-коммунального комплекса Республики Бурятия, Министерство по развитию транспорта, энергетики и дорожного хозяйства Республики Бурятия, муниципальные образования (по согласованию) | Всего   | 1 532 424,02 | 2 543 715,61 | 0,00       | 0,00         | 0,00         | 0,00         | 0,00         | 0,00         | 0,00         |
|                     |  |   | Федеральный бюджет **                           | 351 008,00   | 868 873,60   | 0,00       | 0,00         | 0,00         | 0,00         | 0,00         | 0,00         | 0,00         |
|                     |  |   | Республиканский бюджет                          | 86 074,00    | 125 559,77   | 0,00       | 0,00         | 0,00         | 0,00         | 0,00         | 0,00         | 0,00         |
|                     |  |   | Местный бюджет                                  | 5 842,02     | 6 882,24     | 0,00       | 0,00         | 0,00         | 0,00         | 0,00         | 0,00         | 0,00         |
|                     |  |   | Внебюджетные источники                          | 1 089 500,00 | 1 542 400,00 | 0,00       | 0,00         | 0,00         | 0,00         | 0,00         | 0,00         | 0,00         |
|                     |  | Министерство экономики Республики Бурятия, Министерство строительства и модернизации жилищно-коммунального комплекса Республики Бурятия, Министерство по развитию транспорта, энергетики и дорожного хозяйства Республики   | Всего   | 0,00         | 0,00         | 859 471,90 | 871 500,00   | 396 500,00   | 0,00         | 0,00         | 0,00         | 0,00         |
|                     |  |   | Федеральный бюджет **                           | 0,00         | 0,00         | 186 501,44 | 80 100,00    | 0,00         | 0,00         | 0,00         | 0,00         | 0,00         |
|                     |  |   | Республиканский бюджет                          | 0,00         | 0,00         | 42 452,32  | 19 000,00    | 0,00         | 0,00         | 0,00         | 0,00         | 0,00         |





|                      |   |  |                        |            |            |            |            |            |      |      |      |      |
|----------------------|---|--|------------------------|------------|------------|------------|------------|------------|------|------|------|------|
| Мероприятие 2.4.1.12 | Создание туристской инфраструктуры туристско-рекреационного кластера «Подлесье», в том числе: коллективные средства размещения, объекты торговли, досуга, развлечения и питания | Республиканское агентство по туризму, МО «Кабанский район» (по согласованию)   | Всего                  | 529 900,00 | 443 100,00 | 0,00       | 0,00       | 0,00       | 0,00 | 0,00 | 0,00 |      |
|                      |   |  | Федеральный бюджет **  | 0,00       | 0,00       | 0,00       | 0,00       | 0,00       | 0,00 | 0,00 | 0,00 | 0,00 |
|                      |   |  | Республиканский бюджет | 0,00       | 0,00       | 0,00       | 0,00       | 0,00       | 0,00 | 0,00 | 0,00 | 0,00 |
|                      |   |  | Местный бюджет         | 0,00       | 0,00       | 0,00       | 0,00       | 0,00       | 0,00 | 0,00 | 0,00 | 0,00 |
|                      |   |  | Внебюджетные источники | 529 900,00 | 443 100,00 | 0,00       | 0,00       | 0,00       | 0,00 | 0,00 | 0,00 | 0,00 |
|                      |   | Министерство экономики Республики Бурятия, МО «Кабанский район» (по согласованию)  | Всего                  | 0,00       | 0,00       | 455 000,00 | 397 300,00 | 198 300,00 | 0,00 | 0,00 | 0,00 | 0,00 |
|                      |   |  | Федеральный бюджет **  | 0,00       | 0,00       | 0,00       | 0,00       | 0,00       | 0,00 | 0,00 | 0,00 | 0,00 |
|                      |   |  | Республиканский бюджет | 0,00       | 0,00       | 0,00       | 0,00       | 0,00       | 0,00 | 0,00 | 0,00 | 0,00 |
|                      |   |  | Местный бюджет         | 0,00       | 0,00       | 0,00       | 0,00       | 0,00       | 0,00 | 0,00 | 0,00 | 0,00 |
|                      |   |  | Внебюджетные источники | 0,00       | 0,00       | 455 000,00 | 397 300,00 | 198 300,00 | 0,00 | 0,00 | 0,00 | 0,00 |
| Мероприятие 2.4.2    | Инвестиционный проект "Создание автотуристского кластера "Кяхта", Кяхтинский район  | Республиканское агентство по туризму, Министерство строительства и модернизации жилищно-коммунального комплекса Республики Бурятия, Министерство по развитию транспорта, энергетики и дорожного хозяйства Республики Бурятия, МО "Кяхтинский район" (по согласованию)      | Всего                  | 240 140,00 | 542 158,16 | 0,00       | 0,00       | 0,00       | 0,00 | 0,00 | 0,00 |      |
|                      |   |  | Федеральный бюджет **  | 55 000,00  | 176 551,58 | 0,00       | 0,00       | 0,00       | 0,00 | 0,00 | 0,00 | 0,00 |
|                      |   |  | Республиканский бюджет | 14 190,00  | 45 704,48  | 0,00       | 0,00       | 0,00       | 0,00 | 0,00 | 0,00 | 0,00 |
|                      |   |  | Местный бюджет         | 850,00     | 3 302,10   | 0,00       | 0,00       | 0,00       | 0,00 | 0,00 | 0,00 | 0,00 |
|                      |   |  | Внебюджетные источники | 170 100,00 | 316 600,00 | 0,00       | 0,00       | 0,00       | 0,00 | 0,00 | 0,00 | 0,00 |
|                      |   | Министерство экономики Республики Бурятия, Министерство строительства и модернизации жилищно-коммунального комплекса Республики Бурятия, Министерство по развитию транспорта, энергетики и дорожного хозяйства Республики Бурятия, МО "Кяхтинский район" (по согласованию) | Всего                  | 0,00       | 0,00       | 137 124,64 | 176 500,00 | 88 100,00  | 0,00 | 0,00 | 0,00 | 0,00 |
|                      |   |  | Федеральный бюджет **  | 0,00       | 0,00       | 0,00       | 0,00       | 0,00       | 0,00 | 0,00 | 0,00 | 0,00 |
|                      |   |  | Республиканский бюджет | 0,00       | 0,00       | 3 255,82   | 0,00       | 0,00       | 0,00 | 0,00 | 0,00 | 0,00 |
|                      |   |  | Местный бюджет         | 0,00       | 0,00       | 3 255,82   | 0,00       | 0,00       | 0,00 | 0,00 | 0,00 | 0,00 |
|                      |   |  | Внебюджетные источники | 0,00       | 0,00       | 130 613,00 | 176 500,00 | 88 100,00  | 0,00 | 0,00 | 0,00 | 0,00 |
| Мероприятие 2.4.2.1  | Создание комплекса обеспечивающей инфраструктуры автотуристского кластера «Кяхта», Республика Бурятия   | Республиканское агентство по туризму   | Всего                  | 0,00       | 0,00       | 0,00       | 0,00       | 0,00       | 0,00 | 0,00 | 0,00 |      |
|                      |   |  | Федеральный бюджет **  | 0,00       | 0,00       | 0,00       | 0,00       | 0,00       | 0,00 | 0,00 | 0,00 |      |
|                      |   |  | Республиканский бюджет | 0,00       | 0,00       | 0,00       | 0,00       | 0,00       | 0,00 | 0,00 | 0,00 |      |
|                      |   |  | Местный бюджет         | 0,00       | 0,00       | 0,00       | 0,00       | 0,00       | 0,00 | 0,00 | 0,00 |      |
|                      |   |  | Внебюджетные источники | 0,00       | 0,00       | 0,00       | 0,00       | 0,00       | 0,00 | 0,00 | 0,00 |      |
| Мероприятие 2.4.2.2  | Строительство котельной и тепловых сетей АТК «Кяхта»  | Министерство строительства и модернизации жилищно-коммунального комплекса Республики Бурятия, МО «Кяхтинский район» (по согласованию)  | Всего                  | 68 340,00  | 209 683,82 | 0,00       | 0,00       | 0,00       | 0,00 | 0,00 | 0,00 |      |
|                      |   |  | Федеральный бюджет **  | 55 000,00  | 168 114,52 | 0,00       | 0,00       | 0,00       | 0,00 | 0,00 | 0,00 |      |
|                      |   |  | Республиканский бюджет | 13 340,00  | 41 569,30  | 0,00       | 0,00       | 0,00       | 0,00 | 0,00 | 0,00 |      |
|                      |   |  | Местный бюджет         | 0,00       | 0,00       | 0,00       | 0,00       | 0,00       | 0,00 | 0,00 | 0,00 |      |
|                      |   |  | Внебюджетные источники | 0,00       | 0,00       | 0,00       | 0,00       | 0,00       | 0,00 | 0,00 | 0,00 |      |
| Мероприятие 2.4.2.3  | Разработка проектно-сметной документации на строительство   | Министерство по развитию   | Всего                  | 1 700,00   | 1 700,00   | 1 700,00   | 0,00       | 0,00       | 0,00 | 0,00 | 0,00 |      |







|                      |  |  |   |           |            |            |           |      |      |      |      |
|----------------------|--|--|---|-----------|------------|------------|-----------|------|------|------|------|
|                      |  |  | Внебюджетные источники                          | 0,00      | 0,00       | 0,00       | 0,00      | 0,00 | 0,00 | 0,00 | 0,00 |
| Мероприятие 2.4.3.4  | Строительство объектов электроснабжения АТК «Байкальский», Республика Бурятия, Иволгинский район, с. Нижняя Иволга | Министерство строительства и модернизации жилищно-коммунального комплекса Республики Бурятия, МО «Иволгинский район» (по согласованию) | Всего   | 0,00      | 159 116,46 | 18,10      | 0,00      | 0,00 | 0,00 | 0,00 | 0,00 |
|                      |  |  | Федеральный бюджет **                           | 0,00      | 150 776,40 | 0,00       | 0,00      | 0,00 | 0,00 | 0,00 | 0,00 |
|                      |  |  | Республиканский бюджет                          | 0,00      | 8 340,06   | 18,10      | 0,00      | 0,00 | 0,00 | 0,00 | 0,00 |
|                      |  |  | в т.ч. за счет остатка средств предыдущего года | 0,00      | 0,00       | 18,10      | 0,00      | 0,00 | 0,00 | 0,00 | 0,00 |
|                      |  |  | Местный бюджет                                  | 0,00      | 0,00       | 0,00       | 0,00      | 0,00 | 0,00 | 0,00 | 0,00 |
|                      |  |  | Внебюджетные источники                          | 0,00      | 0,00       | 0,00       | 0,00      | 0,00 | 0,00 | 0,00 | 0,00 |
| Мероприятие 2.4.3.5  | Строительство водовода «Тапхар - АТК «Байкальский», 2 этап «Строительство водовода «Тапхар - АТК «Байкальский      | Министерство строительства и модернизации жилищно-коммунального комплекса Республики Бурятия, МО «Иволгинский район» (по согласованию) | Всего   | 76 198,29 | 82 143,60  | 0,00       | 0,00      | 0,00 | 0,00 | 0,00 | 0,00 |
|                      |  |  | Федеральный бюджет **                           | 61 378,29 | 66 165,80  | 0,00       | 0,00      | 0,00 | 0,00 | 0,00 | 0,00 |
|                      |  |  | Республиканский бюджет                          | 14 820,00 | 15 932,80  | 0,00       | 0,00      | 0,00 | 0,00 | 0,00 | 0,00 |
|                      |  |  | Местный бюджет                                  | 0,00      | 45,00      | 0,00       | 0,00      | 0,00 | 0,00 | 0,00 | 0,00 |
|                      |  |  | Внебюджетные источники                          | 0,00      | 0,00       | 0,00       | 0,00      | 0,00 | 0,00 | 0,00 | 0,00 |
| Мероприятие 2.4.3.6  | Разработка проектно-сметной документации на строительство наружных сетей водоотведения АТК "Байкальский"           | Министерство строительства и модернизации жилищно-коммунального комплекса Республики Бурятия, МО «Иволгинский район» (по согласованию) | Всего   | 0,00      | 3 979,00   | 0,00       | 0,00      | 0,00 | 0,00 | 0,00 | 0,00 |
|                      |  |  | Федеральный бюджет **                           | 0,00      | 0,00       | 0,00       | 0,00      | 0,00 | 0,00 | 0,00 | 0,00 |
|                      |  |  | Республиканский бюджет                          | 0,00      | 3 979,00   | 0,00       | 0,00      | 0,00 | 0,00 | 0,00 | 0,00 |
|                      |  |  | Местный бюджет                                  | 0,00      | 0,00       | 0,00       | 0,00      | 0,00 | 0,00 | 0,00 | 0,00 |
|                      |  |  | Внебюджетные источники                          | 0,00      | 0,00       | 0,00       | 0,00      | 0,00 | 0,00 | 0,00 | 0,00 |
| Мероприятие 2.4.3.7  | Разработка ПСД на строительство котельной и сетей теплоснабжения АТК "Байкальский"                                 | Министерство строительства и модернизации жилищно-коммунального комплекса Республики Бурятия, МО «Иволгинский район» (по согласованию) | Всего   | 0,00      | 13 300,00  | 0,00       | 0,00      | 0,00 | 0,00 | 0,00 | 0,00 |
|                      |  |  | Федеральный бюджет **                           | 0,00      | 0,00       | 0,00       | 0,00      | 0,00 | 0,00 | 0,00 | 0,00 |
|                      |  |  | Республиканский бюджет                          | 0,00      | 13 300,00  | 0,00       | 0,00      | 0,00 | 0,00 | 0,00 | 0,00 |
|                      |  |  | Местный бюджет                                  | 0,00      | 0,00       | 0,00       | 0,00      | 0,00 | 0,00 | 0,00 | 0,00 |
|                      |  |  | Внебюджетные источники                          | 0,00      | 0,00       | 0,00       | 0,00      | 0,00 | 0,00 | 0,00 | 0,00 |
| Мероприятие 2.4.3.8  | Корректировка градостроительной документации по объекту АТК "Байкальский"  | Министерство строительства и модернизации жилищно-коммунального комплекса Республики Бурятия, МО «Иволгинский район» (по согласованию) | Всего   | 0,00      | 1 622,12   | 0,00       | 0,00      | 0,00 | 0,00 | 0,00 | 0,00 |
|                      |  |  | Федеральный бюджет **                           | 0,00      | 0,00       | 0,00       | 0,00      | 0,00 | 0,00 | 0,00 | 0,00 |
|                      |  |  | Республиканский бюджет                          | 0,00      | 1 541,01   | 0,00       | 0,00      | 0,00 | 0,00 | 0,00 | 0,00 |
|                      |  |  | Местный бюджет                                  | 0,00      | 81,11      | 0,00       | 0,00      | 0,00 | 0,00 | 0,00 | 0,00 |
|                      |  |  | Внебюджетные источники                          | 0,00      | 0,00       | 0,00       | 0,00      | 0,00 | 0,00 | 0,00 | 0,00 |
| Мероприятие 2.4.3.9  | Строительство наружных сетей водоотведения АТК "Байкальский"   | Министерство строительства и модернизации жилищно-коммунального комплекса Республики Бурятия, МО «Иволгинский район» (по согласованию) | Всего   | 0,00      | 0,00       | 148 895,14 | 0,00      | 0,00 | 0,00 | 0,00 | 0,00 |
|                      |  |  | Федеральный бюджет **                           | 0,00      | 0,00       | 122 797,61 | 0,00      | 0,00 | 0,00 | 0,00 | 0,00 |
|                      |  |  | Республиканский бюджет                          | 0,00      | 0,00       | 26 097,53  | 0,00      | 0,00 | 0,00 | 0,00 | 0,00 |
|                      |  |  | Местный бюджет                                  | 0,00      | 0,00       | 0,00       | 0,00      | 0,00 | 0,00 | 0,00 | 0,00 |
|                      |  |  | Внебюджетные источники                          | 0,00      | 0,00       | 0,00       | 0,00      | 0,00 | 0,00 | 0,00 | 0,00 |
| Мероприятие 2.4.3.10 | Строительство котельной и сетей теплоснабжения АТК "Байкальский"   | Министерство строительства и модернизации жилищно-коммунального комплекса Республики Бурятия, МО «Иволгинский район» (по согласованию) | Всего   | 0,00      | 0,00       | 21 230,68  | 99 100,00 | 0,00 | 0,00 | 0,00 | 0,00 |
|                      |  |  | Федеральный бюджет **                           | 0,00      | 0,00       | 17 202,39  | 80 100,00 | 0,00 | 0,00 | 0,00 | 0,00 |
|                      |  |  | Республиканский бюджет                          | 0,00      | 0,00       | 3 836,47   | 19 000,00 | 0,00 | 0,00 | 0,00 | 0,00 |
|                      |  |  | Местный бюджет                                  | 0,00      | 0,00       | 191,82     | 0,00      | 0,00 | 0,00 | 0,00 | 0,00 |























|                    |   |  |                        |      |            |            |              |              |      |      |      |
|--------------------|---|--|------------------------|------|------------|------------|--------------|--------------|------|------|------|
|                    | Секстипланк в Кабанском районе Республики Бурятия, в т.ч. разработка проектно-сметной документации  | Бурятия, МО "Кабанский район" (по согласованию)  | Республиканский бюджет | 0,00 | 2 249,50   | 2 137,50   | 0,00         | 0,00         | 0,00 | 0,00 | 0,00 |
|                    |   |  | Местный бюджет         | 0,00 | 187,50     | 112,50     | 0,00         | 0,00         | 0,00 | 0,00 | 0,00 |
|                    |   |  | Внебюджетные источники | 0,00 | 0,00       | 0,00       | 0,00         | 0,00         | 0,00 | 0,00 | 0,00 |
| Мероприятие 8.1.4. | Строительство мостов через р.Чернуха на подъезде от Федеральной автомобильной дороги М-55 «Байкал» к I площадке п.Селенгинск в Кабан-ском районе Республики Бурятия                       | Министерство по развитию транспорта, энергетики и дорожного хозяйства Республики Бурятия, МО "Кабанский район" (по согласованию) | Всего                  | 0,00 | 4 640,00   | 0,00       | 0,00         | 0,00         | 0,00 | 0,00 | 0,00 |
|                    |   |  | Федеральный бюджет **  | 0,00 | 0,00       | 0,00       | 0,00         | 0,00         | 0,00 | 0,00 | 0,00 |
|                    |   |  | Республиканский бюджет | 0,00 | 4 408,00   | 0,00       | 0,00         | 0,00         | 0,00 | 0,00 | 0,00 |
|                    |   |  | Местный бюджет         | 0,00 | 232,00     | 0,00       | 0,00         | 0,00         | 0,00 | 0,00 | 0,00 |
|                    |   |  | Внебюджетные источники | 0,00 | 0,00       | 0,00       | 0,00         | 0,00         | 0,00 | 0,00 | 0,00 |
| Мероприятие 8.1.5. | Строительство котельной п. Селенгинск в Кабанском районе Республики Бурятия, в т.ч. разработка проектно-сметной документации  | Министерство строительства и модернизации жилищно-коммунального комплекса Республики Бурятия                                     | Всего                  | 0,00 | 3 900,00   | 53,50      | 0,00         | 0,00         | 0,00 | 0,00 | 0,00 |
|                    |   |  | Федеральный бюджет **  | 0,00 | 0,00       | 0,00       | 0,00         | 0,00         | 0,00 | 0,00 | 0,00 |
|                    |   |  | Республиканский бюджет | 0,00 | 3 900,00   | 53,50      | 0,00         | 0,00         | 0,00 | 0,00 | 0,00 |
|                    |   |  | Местный бюджет         | 0,00 | 0,00       | 0,00       | 0,00         | 0,00         | 0,00 | 0,00 | 0,00 |
|                    |   |  | Внебюджетные источники | 0,00 | 0,00       | 0,00       | 0,00         | 0,00         | 0,00 | 0,00 | 0,00 |
| Мероприятие 8.1.6. | Строительство тепловых сетей п. Селенгинск в Кабанском районе Республики Бурятия, в т.ч. разработка проектно-сметной документации   | Министерство строительства и модернизации жилищно-коммунального комплекса Республики Бурятия                                     | Всего                  | 0,00 | 2 250,00   | 0,00       | 0,00         | 0,00         | 0,00 | 0,00 | 0,00 |
|                    |   |  | Федеральный бюджет **  | 0,00 | 0,00       | 0,00       | 0,00         | 0,00         | 0,00 | 0,00 | 0,00 |
|                    |   |  | Республиканский бюджет | 0,00 | 2 250,00   | 0,00       | 0,00         | 0,00         | 0,00 | 0,00 | 0,00 |
|                    |   |  | Местный бюджет         | 0,00 | 0,00       | 0,00       | 0,00         | 0,00         | 0,00 | 0,00 | 0,00 |
|                    |   |  | Внебюджетные источники | 0,00 | 0,00       | 0,00       | 0,00         | 0,00         | 0,00 | 0,00 | 0,00 |
| Мероприятие 8.1.7. | Строительство газонаполнительной станции на 200 тонн сжиженного углеводородного газа п. Селенгинск в Кабанском районе Республики Бурятия, в т.ч. разработка проектно-сметной документации | Министерство строительства и модернизации жилищно-коммунального комплекса Республики Бурятия                                     | Всего                  | 0,00 | 2 588,70   | 0,00       | 0,00         | 0,00         | 0,00 | 0,00 | 0,00 |
|                    |   |  | Федеральный бюджет **  | 0,00 | 0,00       | 0,00       | 0,00         | 0,00         | 0,00 | 0,00 | 0,00 |
|                    |   |  | Республиканский бюджет | 0,00 | 2 588,70   | 0,00       | 0,00         | 0,00         | 0,00 | 0,00 | 0,00 |
|                    |   |  | Местный бюджет         | 0,00 | 0,00       | 0,00       | 0,00         | 0,00         | 0,00 | 0,00 | 0,00 |
|                    |   |  | Внебюджетные источники | 0,00 | 0,00       | 0,00       | 0,00         | 0,00         | 0,00 | 0,00 | 0,00 |
| Мероприятие 8.2.   | Реализация инвестиционных проектов, направленных на модернизацию и диверсификацию экономики МО ГП "Селенгинское"  | Министерство экономики Республики Бурятия, МО "Кабанский район" (по согласованию)  | Всего                  | 0,00 | 250 000,00 | 200 000,00 | 3 000 000,00 | 5 500 000,00 | 0,00 | 0,00 | 0,00 |
|                    |   |  | Федеральный бюджет **  | 0,00 | 0,00       | 0,00       | 0,00         | 0,00         | 0,00 | 0,00 | 0,00 |
|                    |   |  | Республиканский бюджет | 0,00 | 0,00       | 0,00       | 0,00         | 0,00         | 0,00 | 0,00 | 0,00 |
|                    |   |  | Местный бюджет         | 0,00 | 0,00       | 0,00       | 0,00         | 0,00         | 0,00 | 0,00 | 0,00 |
|                    |   |  | Внебюджетные источники | 0,00 | 250 000,00 | 200 000,00 | 3 000 000,00 | 5 500 000,00 | 0,00 | 0,00 | 0,00 |

\* - в целях аналитического распределения бюджетных ассигнований.

\*\* - справочно, данные подлежат уточнению согласно Закона о федеральном бюджете на соответствующий период

\*\*\* - объемы финансирования за счет средств внебюджетных источников по объектам ОЭЗ, по объектам туристско-рекреационного и автотуристических кластеров

\*\*\*\* - реализация мероприятия, осуществляется в соответствии с постановлением Правительства Республики Бурятия от 09.10.2013 г. № 525 "О Программе по оказанию содействия добровольному переселению в Республику Бурятия соотечественников, проживающих за рубежом, на 2013 - 2015 годы"

\*\*\*\*\* - при наличии средств в республиканском бюджете

\*\*\*\*\* - при наличии источников дополнительных поступлений в республиканский бюджет

\*\*\*\*\* - финансирование мероприятия с 2015 г. осуществляется в рамках государственной программы "Развитие транспорта, энергетики и дорожного хозяйства"

ПРИЛОЖЕНИЕ № 4  
к постановлению Правительства Республики Бурятия  
от 30.12.2015 № 673

|  |  |
|--|--|
| Объем бюджетных ассигнований Программы | <p>Общий объем финансирования Государственной программы составляет 240 487 935,5 тыс. рублей, в том числе:</p> <p>в 2014 году – 76 884 647,4 тыс. рублей;<br/>в 2015 году – 15 774 863,9 тыс. рублей;<br/>в 2016 году – 32 392 240,6 тыс. рублей;<br/>в 2017 году – 40 256 352,0 тыс. рублей;<br/>в 2018 году – 26 963 830,0 тыс. рублей;<br/>в 2019 году – 25 315 808,9 тыс. рублей;<br/>в 2020 году – 22 900 192,6 тыс. рублей;</p> <p>из них средства федерального бюджета* – 2 115 107,4 тыс. рублей, в том числе:</p> <p>в 2014 году – 1 120 773,1 тыс. рублей;<br/>в 2015 году – 507 845,9 тыс. рублей;<br/>в 2016 году – 426 588,4 тыс. рублей;<br/>в 2017 году – 59 900,0 тыс. рублей;<br/>в 2018 году – 0,0 тыс. рублей;<br/>в 2019 году – 0,0 тыс. рублей;<br/>в 2020 году – 0,0 тыс. рублей;</p> <p>средства республиканского бюджета – 3 959 412,4 тыс. рублей, в том числе:</p> <p>в 2014 году – 894 041,6 тыс. рублей;<br/>в 2015 году – 585 750,8 тыс. рублей;<br/>в 2016 году – 345 255,3 тыс. рублей;<br/>в 2017 году – 314 255,3 тыс. рублей;<br/>в 2018 году – 1 219 598,7 тыс. рублей;<br/>в 2019 году – 300 255,3 тыс. рублей;<br/>в 2020 году – 300 253,3 тыс. рублей;</p> <p>средства местных бюджетов – 158 841,8 тыс. рублей, в том числе:</p> <p>в 2014 году – 10 772,7 тыс. рублей;<br/>в 2015 году – 11 308,1 тыс. рублей;</p> |
|--|--|

в 2016 году – 12 541,0 тыс. рублей;  
в 2017 году – 0,0 тыс. рублей;  
в 2018 году – 124 220,0 тыс. рублей;  
в 2019 году – 0,0 тыс. рублей;  
в 2020 году – 0,0 тыс. рублей;  
средства внебюджетных источников – 234 254 573,8 тыс. рублей, в том числе:  
в 2014 году – 74 859 060,0 тыс. рублей;  
в 2015 году – 14 669 959,0 тыс. рублей;  
в 2016 году – 31 607 855,9 тыс. рублей;  
в 2017 году – 39 882 196,7 тыс. рублей;  
в 2018 году – 25 620 011,3 тыс. рублей;  
в 2019 году – 25 015 553,6 тыс. рублей;  
в 2020 году – 22 599 937,3 тыс. рублей.

---

\*Справочно, данные подлежат уточнению согласно закону о федеральном бюджете на соответствующий период

|                                    |  |
|------------------------------------|--|
| Объемы финансирования подпрограммы | <p>Общая сумма финансирования на 2014 - 2020 годы составит 191 675 976,0 тыс. рублей, в том числе:</p> <p>в 2014 году – 70 583 800,0 тыс. рублей;<br/>в 2015 году – 13 699 376,0 тыс. рублей;<br/>в 2016 году – 21 300 666,0 тыс. рублей;<br/>в 2017 году – 26 797 816,0 тыс. рублей;<br/>в 2018 году – 19 921 746,0 тыс. рублей;<br/>в 2019 году – 20 703 966,0 тыс. рублей;<br/>в 2020 году – 18 668 606,0 тыс. рублей;</p> <p>из них:</p> <p>за счет федерального бюджета* - 0,0 тыс. рублей;<br/>за счет республиканского бюджета – 159 896,0 тыс. рублей, в том числе:</p> <p>в 2014 году – 21 140,0 тыс. рублей;<br/>в 2015 году – 18 126,0 тыс. рублей;<br/>в 2016 году – 24 126,0 тыс. рублей;<br/>в 2017 году – 24 126,0 тыс. рублей;<br/>в 2018 году – 24 126,0 тыс. рублей;<br/>в 2019 году – 24 126,0 тыс. рублей;<br/>в 2020 году – 24 126,0 тыс. рублей;</p> <p>за счет местных бюджетов - 0,0 тыс. рублей;<br/>за счет внебюджетных источников – 191 516 080,0 тыс. рублей, в том числе:</p> <p>в 2014 году – 70 562 660,0 тыс. рублей;<br/>в 2015 году – 13 681 250,0 тыс. рублей;<br/>в 2016 году – 21 276 540,0 тыс. рублей;<br/>в 2017 году – 26 773 690,0 тыс. рублей;<br/>в 2018 году – 19 897 620,0 тыс. рублей;<br/>в 2019 году – 20 679 840,0 тыс. рублей;<br/>в 2020 году – 18 644 480,0 тыс. рублей.</p> <p>-----</p> <p>* Справочно, данные подлежат уточнению согласно закону о федеральном бюджете на соответствующий период.</p> |
|------------------------------------|--|

Таблица 2

Перечень основных мероприятий подпрограммы «Формирование благоприятной инвестиционной среды» Государственной программы Республики Бурятия «Экономическое развитие и инновационная экономика»



| № п/п   | Наименование основного мероприятия | Ответственный исполнитель                 | Срок              |                      | Финансирование, тыс. руб. | Ожидаемые результаты |                    |                        |                |                           |
|---|------------------------------------|---|-------------------|----------------------|---------------------------|----------------------|--------------------|------------------------|----------------|---------------------------|
|   |                                    |   | начала реализации | окончания реализации |                           | годы                 | федеральный бюджет | республиканский бюджет | местный бюджет | внебюджетные источники    |
| Задача 1. Мобилизация внутренних инвестиционных ресурсов и увеличение притока внешних инвестиций в экономику Республики Бурятия |                                    |   |                   |                      |                           |                      |                    |                        |                |                           |
| 1.  | Основное мероприятие:<br>1.1.      | Министерство экономики Республики Бурятия | 2014              | 2020                 | 2013 <***>                | -                    | 26900,0            | -                      | -              | Привлечены инвестиционных |
|   |                                    |   |                   |                      | 2014                      | -                    | 21140,0            | -                      | -              |                           |
|   |                                    |   |                   |                      | 2015                      | -                    | 18126,0            | -                      | -              |                           |

|                       |   |   |      |      |            |   |         |   |   |   |
|-----------------------|---|---|------|------|------------|---|---------|---|---|---|
|                       | Организационные и финансовые меры по снижению административных барьеров, государственной поддержке и продвижению проектов |   |      |      | 2016       | - | 24126,0 | - | - | ресурсов в экономику РБ.<br>Снижение административных барьеров при ведении инвестиционной деятельности                            |
|                       |   |   |      |      | 2017       | - | 26518,1 | - | - |   |
|                       |   |   |      |      | 2018       | - | 24900,0 | - | - |   |
|                       |   |   |      |      | 2019       | - | 24900,0 | - | - |   |
|                       |   |   |      |      | 2020       | - | 24900,0 | - | - |   |
| Направление расходов: |   |   |      |      |            |   |         |   |   |   |
| 2.                    | 1.1.1. Осуществление экспертизы инвестиционных проектов   | Министерство экономики Республики Бурятия | 2014 | 2020 | 2013 <***> | - | 500,0   | - | - | Привлечение инвестиционных ресурсов в экономику РБ.<br>Снижение административных барьеров при ведении инвестиционной деятельности |
|                       |   |   |      |      | 2014       | - | 1000,0  | - | - |   |
|                       |   |   |      |      | 2015       | - | 0,0     | - | - |   |
|                       |   |   |      |      | 2016       | - | 1000,0  | - | - |   |
|                       |   |   |      |      | 2017       | - | 1000,0  | - | - |   |
|                       |   |   |      |      | 2018       | - | 1000,0  | - | - |   |
|                       |   |   |      |      | 2019       | - | 1000,0  | - | - |   |
|                       |   |   |      |      | 2020       | - | 1000,0  | - | - |   |
| 3.                    | 1.1.2. Добровольн   | Министерство экономики                    | 2014 | 2020 | 2013 <***> | - | 26400,0 | - | - | Привлечение   |
|                       |   |   |      |      | 2014       | - | 20140,0 | - | - |   |

|      |  |  |      |      |          |   |         |           |            |  |
|------|--|--|------|------|----------|---|---------|-----------|------------|--|
|      | ый<br>имуществен<br>ный взнос<br>учредителя<br>некоммерче<br>ской<br>организац<br>и «Фонд<br>региональн<br>ого<br>развития<br>Республики<br>Бурятия» на<br>ведение<br>уставной<br>деятельност<br>и по<br>привлечени<br>ю<br>инвестиций | Республики<br>Бурятия                              |      |      | 2015     | - | 18126,0 | -         | -          | инвестицио<br>нных<br>ресурсов в<br>экономику<br>РБ.<br>Снижение<br>администра<br>тивных<br>барьеров<br>при ведении<br>инвестицио<br>нной<br>деятельност<br>и              |
|      |  |  | 2016 | -    | 23126,0  | - | -       |           |            |  |
|      |  |  | 2017 | -    | 23126,0  | - | -       |           |            |  |
|      |  |  | 2018 | -    | 23126,0  | - | -       |           |            |  |
|      |  |  | 2019 | -    | 23126,0  | - | -       |           |            |  |
|      |  |  | 2020 | -    | 23126,0  | - | -       |           |            |  |
| 4.   | Основное<br>мероприяти<br>е:<br>1.2.<br>Модернизаци<br>я<br>действующ<br>их<br>предприяти<br>й   | Министерство<br>экономики<br>Республики<br>Бурятия | 2014 | 2020 | 2013 <*> | - | -       | -         | 11195730,0 | В<br>результате<br>реализации<br>инвестицио<br>нных<br>проектов<br>действующ<br>их<br>предприяти<br>й<br>республики<br>будет<br>создано<br>4743 новых<br>рабочих<br>места, |
| 2014 |  |  |      |      | -        | - | -       | 9906460,0 |            |  |
| 2015 |  |  |      |      | -        | - | -       | 4282490,0 |            |  |
| 2016 |  |  |      |      | -        | - | -       | 5275900,0 |            |  |
| 2017 |  |  |      |      | -        | - | -       | 3940550,0 |            |  |
| 2018 |  |  |      |      | -        | - | -       | 2500450,0 |            |  |
| 2019 |  |  |      |      | -        | - | -       | 2447050,0 |            |  |
| 2020 |  |  |      |      | -        | - | -       | 2447050,0 |            |  |

|    |  |  |      |      |            |   |   |   |            |  |
|----|--|--|------|------|------------|---|---|---|------------|--|
|    |  |  |      |      |            |   |   |   |            | ежегодные налоговые платежи в бюджетную систему РФ - 4882,3 млн. руб.  |
| 5. | Основное мероприятие:<br>1.3. Развитие государственно-частного партнерства в социальной сфере и коммунальном хозяйстве | Министерство строительства и модернизации жилищно-коммунального комплекса Республики Бурятия | 2014 | 2020 | 2013 <***> | - | - | - | 666950,0   | Строительство на принципах ГЧП объектов социальной инфраструктуры. Создание более 600 новых рабочих мест         |
|    |  |  |      |      | 2014       | - | - | - | 678200,0   |  |
|    |  |  |      |      | 2015       | - | - | - | 50000,0    |  |
|    |  |  |      |      | 2016       | - | - | - | 170950,0   |  |
|    |  |  |      |      | 2017       | - | - | - | 600000,0   |  |
|    |  |  |      |      | 2018       | - | - | - | -          |  |
|    |  |  |      |      | 2019       | - | - | - | -          |  |
|    |  |  |      |      | 2020       | - | - | - | -          |  |
| 4. | Основное мероприятие:<br>1.4. Реализация перспективных инвестиционных проектов и создание инженерной и                 | Министерство экономики Республики Бурятия  | 2014 | 2020 | 2013 <***> | - | - | - | 39921390,0 | Строительство за счет средств ФБ объектов инженерной и транспортной инфраструктуры для реализации инвестиционных |
|    |  |  |      |      | 2014       | - | - | - | 59828000,0 |  |
|    |  |  |      |      | 2015       | - | - | - | 9148760,0  |  |
|    |  |  |      |      | 2016       | - | - | - | 15577740,0 |  |
|    |  |  |      |      | 2017       | - | - | - | 21588140,0 |  |
|    |  |  |      |      | 2018       | - | - | - | 17220770,0 |  |
|    |  |  |      |      | 2019       | - | - | - | 18232790,0 |  |
|    |  |  |      |      | 2020       | - | - | - | 16197430,0 |  |

|    |   |   |      |      |            |   |   |   |          |  |
|----|---|---|------|------|------------|---|---|---|----------|--|
|    | транспортной инфраструктурой для их реализации  |   |      |      |            |   |   |   |          | проектов в РБ.<br>Создание 31194 рабочих мест. Вклад в ВРП - 84510,1 млн. руб.<br>Ежегодные отчисления в бюджетную систему - 27000,8 млн. руб.                             |
| 5. | Основное мероприятие:<br>1.5. Формирование благоприятных условий для трансфера и внедрения инновационных технологий | Министерство экономики Республики Бурятия | 2014 | 2020 | 2013 <***> | - | - | - | 100000,0 | Создание благоприятных условий для развития малого и среднего предпринимательства в научно-технической, инновационной и производственной сферах путем создания материально |
|    |   |   |      |      | 2014       | - | - | - | 150000,0 |  |
|    |   |   |      |      | 2015       | - | - | - | 200000,0 |  |
|    |   |   |      |      | 2016       | - | - | - | 81000,0  |  |
|    |   |   |      |      | 2017       | - | - | - | 45000,0  |  |
|    |   |   |      |      | 2018       | - | - | - | 176400,0 |  |
|    |   |   |      |      | 2019       | - | - | - | -        |  |
|    |   |   |      |      | 2020       | - | - | - | -        |  |

|   |   |   |      |      |            |   |   |   |   |   |  |
|---|---|---|------|------|------------|---|---|---|---|---|--|
|   |   |   |      |      |            |   |   |   |   |   | -<br>технической,<br>экономической и<br>информационной базы                                  |
| 6.  | Основное мероприятие:<br>1.6. Кадровое обеспечение инвестиций   | Министерство экономики Республики Бурятия | 2014 | 2020 | 2013 <***> | - | - | - | - | - | Повышение информированности организаций по вопросам инвестиционной деятельности              |
|   |   |   |      |      | 2014       | - | - | - | - | - |  |
|   |   |   |      |      | 2015       | - | - | - | - | - |  |
|   |   |   |      |      | 2016       | - | - | - | - | - |  |
|   |   |   |      |      | 2017       | - | - | - | - | - |  |
|   |   |   |      |      | 2018       | - | - | - | - | - |  |
|   |   |   |      |      | 2019       | - | - | - | - | - |  |
|   |   |   |      |      | 2020       | - | - | - | - | - |  |
| Задача 2. Содействие реализации комплексного инвестиционного плана модернизации монопрофильного городского поселения "Город Гусиноозерск" |   |   |      |      |            |   |   |   |   |   |  |
| 7.  | Основное мероприятие:<br>1.7. Устойчивое развитие экономики монопрофильного городского поселения "Город | Министерство экономики Республики Бурятия | 2014 | 2017 | 2013 <***> | - | - | - | - | - | Модернизация объектов инфраструктуры, повышения качества жизни населения города Гусиноозерск |
|   |   |   |      |      | 2014       | - | - | - | - | - |  |
|   |   |   |      |      | 2015       | - | - | - | - | - |  |
|   |   |   |      |      | 2016       | - | - | - | - | - |  |
|   |   |   |      |      | 2017       | - | - | - | - | - |  |
|   |   |   |      |      | 2018       | - | - | - | - | - |  |
|   |   |   |      |      | 2019       | - | - | - | - | - |  |

|  |               |  |  |  |      |   |   |   |   |  |
|--|---------------|--|--|--|------|---|---|---|---|--|
|  | Гусиноозерск" |  |  |  | 2020 | - | - | - | - |  |
|--|---------------|--|--|--|------|---|---|---|---|--|

-----  
<\*> Справочно, данные подлежат уточнению согласно закону о федеральном бюджете на соответствующий период.

<\*\*\*> Справочные данные для аналитического распределения бюджетных ассигнований.

|  |  |
|--|--|
| Объемы бюджетных ассигнований подпрограммы | <p>Общая сумма финансирования на 2014 - 2020 годы составит 36 191 786,4 тыс. рублей, в том числе:</p> <p>в 2014 году - 5 448 672,5 тыс. рублей;<br/>в 2015 году - 1 106 409,5 тыс. рублей;<br/>в 2016 году - 7 312 641,0 тыс. рублей;<br/>в 2017 году - 7 528 500,0 тыс. рублей;<br/>в 2018 году - 6 684 563,4 тыс. рублей;<br/>в 2019 году - 4 253 000,0 тыс. рублей;<br/>в 2020 году - 3 858 000,0 тыс. рублей;</p> <p>из них за счет федерального бюджета <math>\leq^*</math> - 1 195 375,0 тыс. рублей, в том числе:</p> <p>в 2014 году - 868 873,6 тыс. рублей;<br/>в 2015 году - 186 501,4 тыс. рублей;<br/>в 2016 году - 80 100,0 тыс. рублей;<br/>в 2017 году - 59 900,0 тыс. рублей;<br/>в 2018 году - 0,0 тыс. рублей;<br/>в 2019 году - 0,0 тыс. рублей;<br/>в 2020 году - 0,0 тыс. рублей;</p> <p>за счет республиканского бюджета 1780 148,0 тыс. рублей, в том числе:</p> <p>в 2014 году - 523 045,7 тыс. рублей;<br/>в 2015 году - 284 758,9 тыс. рублей;<br/>в 2016 году - 39 000,0 тыс. рублей;<br/>в 2017 году - 14 000,0 тыс. рублей;<br/>в 2018 году - 919 343,4 тыс. рублей;<br/>в 2019 году - 0,0 тыс. рублей;<br/>в 2020 году - 0,0 тыс. рублей;</p> <p>за счет местных бюджетов 158 309,9 тыс. рублей, в том числе:</p> <p>в 2014 году - 10 353,2 тыс. рублей;<br/>в 2015 году - 11 195,6 тыс. рублей;<br/>в 2016 году - 12 541,0 тыс. рублей;<br/>в 2017 году - 0,0 тыс. рублей;<br/>в 2018 году - 124 220,0 тыс. рублей;<br/>в 2019 году - 0,0 тыс. рублей;<br/>в 2020 году - 0,0 тыс. рублей;</p> |
|--|--|



за счет внебюджетных источников 33 057 953,5 тыс. рублей, в том числе:  
 в 2014 году – 4 046 400,0 тыс. рублей;  
 в 2015 году – 623 953,5 тыс. рублей;  
 в 2016 году - 7 181 000,0 тыс. рублей;  
 в 2017 году - 7 454 600,0 тыс. рублей;  
 в 2018 году - 5 641 000,0 тыс. рублей;  
 в 2019 году - 4 253 000,0 тыс. рублей;  
 в 2020 году - 3 858 000,0 тыс. рублей.

-----  
 <\*> Справочно, данные подлежат уточнению согласно закону о федеральном бюджете на соответствующий период

(раздел в ред. Постановления Правительства РБ от 26.06.2015 N 322)

Таблица 2

Перечень основных мероприятий подпрограммы «Развитие туризма»  
 Государственной программы Республики Бурятия «Экономическое развитие и инновационная экономика»

| № п/п   | Наименование основного мероприятия   | Ответственный исполнитель  | Финансирование, тыс. руб. |   |                                      |   |                                      |                                      |   |
|---|--|--|---------------------------|---|--------------------------------------|---|--------------------------------------|--------------------------------------|---|
|   |  |  | окончания реализации      | годы  | Федеральный бюджет ***               | Республиканский бюджет                                      | Местный бюджет                       | Внебюджетные источники               |   |
| Задача 1. Создание организационно-экономических и правовых условий для формирования кластера «Туризм» |  |  |                           |   |                                      |   |                                      |                                      |   |
| 1.  | <b>Основное мероприятие 2.1.</b><br>Строительство объектов обеспечивающей транспортной и энергетической инфраструктуры особой экономической зоны | Министерство по развитию транспорта, энергетики и дорожного хозяйства Республики Бурятия | 2020                      | 2013*<br>2014<br>2015<br>2016<br>2017<br>2018<br>2019<br>2020 | -<br>-<br>-<br>-<br>-<br>-<br>-<br>- | 226 320,0<br>57 842,9<br>-<br>-<br>-<br>189 570,0<br>-<br>- | -<br>-<br>-<br>-<br>-<br>-<br>-<br>- | -<br>-<br>-<br>-<br>-<br>-<br>-<br>- | Количество туристских прибытий к 2020 году 1,7 млн. чел., объем инвестиций в объекты обеспечивающей инфраструктур |
|   | Направление расходов:  |  |                           |   |                                      |   |                                      |                                      | ы   |

|                       |   |  |      |  |   |  |   |   |  |
|-----------------------|---|--|------|--|---|--|---|---|--|
| 2.                    | 2.1.1.<br>Строительство причальных сооружений на р. Турка в Прибайкальском районе   | Министерство по развитию транспорта, энергетики и дорожного хозяйства Республики Бурятия     | 2020 | 2013*<br>2014<br>2015<br>2016<br>2017<br>2018<br>2019<br>2020              | -<br>-<br>-<br>-<br>-<br>-<br>-<br>-      | 226 320,0<br>57 842,9<br>-<br>-<br>-<br>-<br>-<br>-                              | -<br>-<br>-<br>-<br>-<br>-<br>-<br>-              | -<br>-<br>-<br>-<br>-<br>-<br>-<br>-      |  |
| 3.                    | 2.1.2.<br>Проектирование и строительство автодороги Хаим-Бычье озеро км 1+534 - 2+800 (2-ая очередь - отрезок автодороги 200 м; мост №1; главная автодорога №4) | Министерство по развитию транспорта, энергетики и дорожного хозяйства Республики Бурятия     | 2020 | 2013*<br>2014<br>2015<br>2016<br>2017<br>2018<br>2019<br>2020              | -<br>-<br>-<br>-<br>-<br>-<br>-<br>-      | -<br>-<br>-<br>-<br>-<br>189 570,0<br>-<br>-                                     | -<br>-<br>-<br>-<br>-<br>-<br>-<br>-              | -<br>-<br>-<br>-<br>-<br>-<br>-<br>-      |  |
| 4.                    | <b>Основное мероприятие 2.2.</b><br>Строительство объектов обеспечивающей инженерной и социальной инфраструктуры особой экономической зоны                      | Министерство строительства и модернизации жилищно-коммунального комплекса Республики Бурятия | 2020 | 2013*<br>2014<br>2015<br>2015*****<br>2016<br>2017<br>2018<br>2019<br>2020 | -<br>-<br>-<br>-<br>-<br>-<br>-<br>-<br>- | 63 923,0<br>331 033,5<br>237 789,6<br>166 618,1<br>-<br>-<br>683 490,0<br>-<br>- | -<br>-<br>-<br>-<br>-<br>-<br>104 820,0<br>-<br>- | -<br>-<br>-<br>-<br>-<br>-<br>-<br>-<br>- |  |
| Направление расходов: |   |  |      |  |   |  |   |   |  |
| 5.                    | 2.2.1.<br>Строительство маяка на участке «Турка»  | Министерство строительства и модернизации жилищно-коммунального комплекса                    | 2020 | 2013*<br>2014<br>2015<br>2016<br>2017<br>2018                              | -<br>-<br>-<br>-<br>-<br>-                | 18923,0<br>7 918,4<br>-<br>-<br>-<br>-   | -<br>-<br>-<br>-<br>-<br>-                        | -<br>-<br>-<br>-<br>-<br>-                |  |

|    |  |   |      |  |   |  |   |   |  |
|----|--|---|------|--|---|--|---|---|--|
|    |  | Республики Бурятия  |      | 2019<br>2020   | -<br>-                                    | -<br>-   | -<br>-                                    | -<br>-                                    |  |
| 6. | 2.2.2.<br>Строительство<br>досугово-<br>образовательного<br>центра в с. Турка<br>Прибайкальского<br>района. Изменение 1.<br>Первый и второй этап<br>(проектирование и<br>строительство)  | Министерство<br>строительства и<br>модернизации<br>жилищно-<br>коммунального<br>комплекса<br>Республики Бурятия | 2020 | 2013*<br>2014<br>2015<br>2015*****<br>2016<br>2017<br>2018<br>2019<br>2020 | -<br>-<br>-<br>-<br>-<br>-<br>-<br>-<br>- | 45000,0<br>306609,0<br>236 947,2<br>166 618,1<br>-<br>-<br>-<br>-<br>- | -<br>-<br>-<br>-<br>-<br>-<br>-<br>-<br>- | -<br>-<br>-<br>-<br>-<br>-<br>-<br>-<br>- |  |
| 7. | 2.2.3.<br>Строительство<br>внутриплощадочных<br>сетей водопровода на<br>участке «Пески»  | Министерство<br>строительства и<br>модернизации<br>жилищно-<br>коммунального<br>комплекса<br>Республики Бурятия | 2020 | 2013*<br>2014<br>2015<br>2016<br>2017<br>2018<br>2019<br>2020              | -<br>-<br>-<br>-<br>-<br>-<br>-<br>-      | -<br>13485,9<br>-<br>-<br>-<br>-<br>-<br>-                             | -<br>-<br>-<br>-<br>-<br>-<br>-<br>-      | -<br>-<br>-<br>-<br>-<br>-<br>-<br>-      |  |
| 8. | 2.2.4.<br>Строительство<br>горнолыжного<br>комплекса на участке<br>«Гора Бычья»<br>(канатная дорога,<br>горнолыжный спуск,<br>система оснежения), в<br>том числе проведение<br>проектно-<br>изыскательских работ<br>и разработка проектно-<br>сметной документации | Министерство<br>строительства и<br>модернизации<br>жилищно-<br>коммунального<br>комплекса<br>Республики Бурятия | 2020 | 2013*<br>2014<br>2015<br>2016<br>2017<br>2018<br>2019<br>2020              | -<br>-<br>-<br>-<br>-<br>-<br>-<br>-      | -<br>1 028,2<br>-<br>-<br>-<br>-<br>-<br>-                             | -<br>-<br>-<br>-<br>-<br>-<br>-<br>-      | -<br>-<br>-<br>-<br>-<br>-<br>-<br>-      |  |
| 9. | 2.2.5.<br>Строительство<br>мусороперегрузочной   | Министерство<br>строительства и<br>модернизации   | 2020 | 2013*<br>2014<br>2015  | -<br>-<br>-                               | -<br>-<br>-  | -<br>-<br>-                               | -<br>-<br>-                               |  |

|     |  |  |      |   |                                      |  |                                      |                                      |  |
|-----|--|--|------|---|--------------------------------------|--|--------------------------------------|--------------------------------------|--|
|     | станции с площадкой временного хранения, в т.ч. проведение проектно-изыскательских работ на участке «Гора Бычья»   | жилищно-коммунального комплекса Республики Бурятия   |      | 2016<br>2017<br>2018<br>2019<br>2020                          | -<br>-<br>-<br>-<br>-                | -<br>-<br>80 190,0<br>-<br>-                 | -<br>-<br>20 000,0<br>-<br>-         | -<br>-<br>-<br>-<br>-                |  |
| 10. | 2.2.6. Строительство пожарного депо, в т.ч. проведение проектно-изыскательских работ на участке «Гора Бычья»   | Министерство строительства и модернизации жилищно-коммунального комплекса Республики Бурятия | 2020 | 2013*<br>2014<br>2015<br>2016<br>2017<br>2018<br>2019<br>2020 | -<br>-<br>-<br>-<br>-<br>-<br>-<br>- | -<br>-<br>-<br>-<br>-<br>93 700,0<br>-<br>-  | -<br>-<br>-<br>-<br>-<br>-<br>-<br>- | -<br>-<br>-<br>-<br>-<br>-<br>-<br>- |  |
| 11. | 2.2.7. Строительство врачебной амбулатории с пунктом оказания экстренной медицинской помощи, в т.ч. проведение проектно-изыскательских работ на участке «Гора Бычья» | Министерство строительства и модернизации жилищно-коммунального комплекса Республики Бурятия | 2020 | 2013*<br>2014<br>2015<br>2016<br>2017<br>2018<br>2019<br>2020 | -<br>-<br>-<br>-<br>-<br>-<br>-<br>- | -<br>-<br>-<br>-<br>-<br>77 200,0<br>-<br>-  | -<br>-<br>-<br>-<br>-<br>-<br>-<br>- | -<br>-<br>-<br>-<br>-<br>-<br>-<br>- |  |
| 12. | 2.2.8. Строительство образовательно-досугового центра, в т.ч. проведение проектно-изыскательских работ на участке «Гора Бычья»                                       | Министерство строительства и модернизации жилищно-коммунального комплекса Республики Бурятия | 2020 | 2013*<br>2014<br>2015<br>2016<br>2017<br>2018<br>2019<br>2020 | -<br>-<br>-<br>-<br>-<br>-<br>-<br>- | -<br>-<br>-<br>-<br>-<br>432 400,0<br>-<br>- | -<br>-<br>-<br>-<br>-<br>-<br>-<br>- | -<br>-<br>-<br>-<br>-<br>-<br>-<br>- |  |

|     |  |   |      |  |   |  |   |   |
|-----|--|---|------|--|---|--|---|---|
| 13. | 2.2.9.<br>Строительство<br>открытой автостоянки<br>на участке «Турка»  | Министерство<br>строительства и<br>модернизации<br>жилищно-<br>коммунального<br>комплекса<br>Республики Бурятия | 2020 | 2013*<br>2014<br>2015<br>2016<br>2017<br>2018<br>2019<br>2020              | -<br>-<br>-<br>-<br>-<br>-<br>-<br>-      | -<br>-<br>-<br>-<br>-<br>-<br>-<br>-                   | -<br>-<br>-<br>-<br>-<br>84 820,0<br>-<br>- | -<br>-<br>-<br>-<br>-<br>-<br>-<br>-      |
| 14. | 2. 2.10<br>Водозаборные<br>сооружения на участке<br>«Пески»  | Министерство<br>строительства и<br>модернизации<br>жилищно-<br>коммунального<br>комплекса<br>Республики Бурятия | 2020 | 2013*<br>2014<br>2015<br>2015*****<br>2016<br>2017<br>2018<br>2019<br>2020 | -<br>-<br>-<br>-<br>-<br>-<br>-<br>-<br>- | -<br>1992,0<br>842,4<br>842,4<br>-<br>-<br>-<br>-<br>- | -<br>-<br>-<br>-<br>-<br>-<br>-<br>-<br>-   | -<br>-<br>-<br>-<br>-<br>-<br>-<br>-<br>- |
| 15. | 2.2.11<br>Строительство<br>амбулатории врача<br>общей практики в с.<br>Горячинск, в т.ч.<br>проведение проектно-<br>изыскательских работ<br>и разработка проектно-<br>сметной документации | Министерство<br>строительства и<br>модернизации<br>жилищно-<br>коммунального<br>комплекса<br>Республики Бурятия | 2020 | 2013*<br>2014<br>2015<br>2016<br>2017<br>2018<br>2019<br>2020              | -<br>-<br>-<br>-<br>-<br>-<br>-<br>-      | -<br>-<br>-<br>-<br>-<br>-<br>-<br>-                   | -<br>-<br>-<br>-<br>-<br>-<br>-<br>-        | -<br>-<br>-<br>-<br>-<br>-<br>-<br>-      |
| 16. | 2.2.12<br>Проектирование и<br>строительство<br>образовательно<br>-досугового центра в с.<br>Горячинск<br>Прибайкальского<br>района   | Министерство<br>строительства и<br>модернизации<br>жилищно-<br>коммунального<br>комплекса<br>Республики Бурятия | 2020 | 2013*<br>2014<br>2015<br>2016<br>2017<br>2018<br>2019<br>2020              | -<br>-<br>-<br>-<br>-<br>-<br>-<br>-      | -<br>-<br>-<br>-<br>-<br>-<br>-<br>-                   | -<br>-<br>-<br>-<br>-<br>-<br>-<br>-        | -<br>-<br>-<br>-<br>-<br>-<br>-<br>-      |
| 17. | <b>Основное<br/>мероприятие 2.3.</b>   | Министерство<br>экономики   | 2020 | 2013**<br>2014   | -<br>-                                    | -<br>-   | -<br>-                                      | 24 000,0<br>2 504 000,0                   |

|     |  |  |      |  |   |   |  |   |   |
|-----|--|--|------|--|---|---|--|---|---|
|     | Создание туристской инфраструктуры особой экономической зоны, в том числе: коллективные средства размещения, объекты торговли, досуга, развлечения и питания                       | Республики Бурятия, муниципальные образования (по согласованию)  |      | 2015<br>2016<br>2017<br>2018<br>2019<br>2020                   | -<br>-<br>-<br>-<br>-<br>-  | -<br>-<br>-<br>-<br>-<br>-  | -<br>-<br>-<br>-<br>-<br>-                             | 1000,0<br>6 199 000,0<br>6 959 000,0<br>5 641 000,0<br>4 253 000,0<br>3 858 000,0 |   |
| 18. | <b>Основное мероприятие 2.4.</b><br>Создание комплекса обеспечивающей инфраструктуры и строительство туристской инфраструктуры туристско-рекреационного и автотуристских кластеров | Министерство экономики Республики Бурятия, Министерство строительства и модернизации жилищно-коммунального комплекса Республики Бурятия, Министерство по развитию транспорта, энергетики и дорожного хозяйства Республики Бурятия, муниципальные образования (по согласованию) | 2017 | 2013**<br>2014<br>2015<br>2016<br>2017<br>2018<br>2019<br>2020 | 351 008,0<br>868 873,6<br>186 501,4<br>80 100,0<br>-<br>-<br>-<br>- | 86 074,0<br>125 559,8<br>46 569,3<br>19 000,0<br>-<br>-<br>-<br>- | 5 842,0<br>6 882,2<br>7 565,6<br>-<br>-<br>-<br>-<br>- | 1 089 500,0<br>1 542 400,0<br>622 953,5<br>982 000,0<br>495 600,0<br>-<br>-<br>-  | Создание туристско-рекреационного кластера «Подлеморье» и автотуристских кластеров «Кяхта», «Байкальский» и «Тункинская долина», создание 5700 рабочих мест, увеличение туристского потока до 1,5 млн. туристов в год |
|     | Направление расходов:  |  |      |  |   |   |  |   |   |
| 19. | 2. 4.1.<br>Инвестиционный проект «Создание туристско-рекреационного кластера «Подлеморье»,   | Министерство экономики Республики Бурятия, Министерство строительства и модернизации жилищно-  | 2017 | 2013**<br>2014<br>2015<br>2016<br>2017<br>2018<br>2019         | 170 008,0<br>284 943,7<br>46 501,4<br>-<br>-<br>-<br>-              | 39 944,0<br>24 951,7<br>9 244,4<br>-<br>-<br>-<br>-               | 3 484,0<br>495,3<br>-<br>-<br>-<br>-<br>-              | 529 900,0<br>443 100,0<br>455 000,0<br>397 300,0<br>198 300,0<br>-<br>-           |   |

|     |   |  |      |  |   |  |                                      |                                      |  |
|-----|---|--|------|--|---|--|--------------------------------------|--------------------------------------|--|
|     | Кабанский район   | коммунального комплекса Республики Бурятия, Министерство по развитию транспорта, энергетики и дорожного хозяйства Республики Бурятия, МО "Кабанский район" (по согласованию) |      | 2020   | -   | -  | -                                    | -                                    |  |
| 20. | 2.4.1.1<br>Создание комплекса обеспечивающей инфраструктуры туристско-рекреационного кластера «Подлеморье»                        | Республиканское агентство по туризму   | 2017 | 2013**<br>2014<br>2015<br>2016<br>2017<br>2018<br>2019<br>2020 | -<br>81 500<br>-<br>-<br>-<br>-<br>-<br>-             | -<br>-<br>-<br>-<br>-<br>-<br>-<br>-       | -<br>-<br>-<br>-<br>-<br>-<br>-<br>- | -<br>-<br>-<br>-<br>-<br>-<br>-<br>- |  |
| 21. | 2.4.1.1.1.<br>Строительство ВЛ 35кВ «Оймур - Сухая» с ПС 35/10 кВ «Сухая», включая разработку проектно-сметной документации       | Министерство по развитию транспорта, энергетики и дорожного хозяйства Республики Бурятия, МО «Кабанский район» (по согласованию)   | 2017 | 2013**<br>2014<br>2015<br>2016<br>2017<br>2018<br>2019<br>2020 | 57 444,7<br>1 500,0<br>500,0<br>-<br>-<br>-<br>-<br>- | 6 200,0<br>-<br>-<br>-<br>-<br>-<br>-<br>- | -<br>-<br>-<br>-<br>-<br>-<br>-<br>- | -<br>-<br>-<br>-<br>-<br>-<br>-<br>- |  |
| 22. | 2.4.1.1.2.<br>Реконструкция автомобильной дороги подъезд от автодороги Шергино - Оймур - Заречье к п. Новый Энхалук км 0 + 000 км | Министерство по развитию транспорта, энергетики и дорожного хозяйства Республики Бурятия, МО «Кабанский  | 2017 | 2013**<br>2014<br>2015<br>2016<br>2017<br>2018<br>2019         | 65 600,0<br>37 943,7<br>-<br>-<br>-<br>-<br>-         | 10 101,1<br>-<br>-<br>-<br>-<br>-<br>-     | 200,0<br>-<br>-<br>-<br>-<br>-<br>-  | -<br>-<br>-<br>-<br>-<br>-<br>-      |  |

|     |   |  |      |  |  |   |  |                                      |  |
|-----|---|--|------|--|--|---|--|--------------------------------------|--|
|     | 3 + 200 в Кабанском районе Республики Бурятия   | район» (по согласованию)   |      | 2020   | -  | -   | -  | -                                    |  |
| 23. | 2.4.1.1.3. Разработка проектно-сметной документации на строительство мусороперегрузочной станции туристско-рекреационного кластера «Подлеморье» в с. Сухая Кабанского района Республики Бурятия | Министерство строительства и модернизации жилищно-коммунального комплекса Республики Бурятия, МО «Кабанский район» (по согласованию) | 2017 | 2013**<br>2014<br>2015<br>2016<br>2017<br>2018<br>2019<br>2020 | -<br>-<br>-<br>-<br>-<br>-<br>-<br>-               | 800,0<br>-<br>-<br>-<br>-<br>-<br>-<br>-              | 800,0<br>-<br>-<br>-<br>-<br>-<br>-<br>-   | -<br>-<br>-<br>-<br>-<br>-<br>-<br>- |  |
| 24. | 2.4.1.1.4. Строительство мусороперегрузочной станции туристско-рекреационного кластера «Подлеморье» в с. Сухая Кабанского района Республики Бурятия   | Министерство строительства и модернизации жилищно-коммунального комплекса Республики Бурятия   | 2017 | 2013**<br>2014<br>2015<br>2016<br>2017<br>2018<br>2019<br>2020 | 46 963,4<br>69 280,0<br>-<br>-<br>-<br>-<br>-<br>- | 20 358,9<br>7 391,9<br>452,6<br>-<br>-<br>-<br>-<br>- | -<br>-<br>-<br>-<br>-<br>-<br>-<br>-       | -<br>-<br>-<br>-<br>-<br>-<br>-<br>- |  |
| 25. | 2.4.1.1.5. Разработка проектно-сметной документации на строительство очистных сооружений ТРК «Подлеморье» в Кабанском районе  | Министерство строительства и модернизации жилищно-коммунального комплекса Республики Бурятия, МО «Кабанский район» (по согласованию) | 2017 | 2013**<br>2014<br>2015<br>2016<br>2017<br>2018<br>2019<br>2020 | -<br>-<br>-<br>-<br>-<br>-<br>-<br>-               | 1 484,0<br>-<br>-<br>-<br>-<br>-<br>-<br>-            | 1 484,0<br>-<br>-<br>-<br>-<br>-<br>-<br>- | -<br>-<br>-<br>-<br>-<br>-<br>-<br>- |  |



|     |   |  |      |  |  |  |  |                                      |  |
|-----|---|--|------|--|--|--|--|--------------------------------------|--|
| 26. | 2.4.1.1.6.<br>Разработка ПСД на строительство ВЛ 10/0,4 кВ с трансформаторными подстанциями ТРК «Подлеморье» в Кабанском районе                     | Министерство по развитию транспорта, энергетики и дорожного хозяйства Республики Бурятия, МО «Кабанский район» (по согласованию)     | 2017 | 2013**<br>2014<br>2015<br>2016<br>2017<br>2018<br>2019<br>2020 | -<br>-<br>-<br>-<br>-<br>-<br>-<br>-               | 1 000,0<br>450,0<br>-<br>-<br>-<br>-<br>-<br>- | 1 000,0<br>450,0<br>-<br>-<br>-<br>-<br>-<br>- | -<br>-<br>-<br>-<br>-<br>-<br>-<br>- |  |
| 27. | 2.4.1.1.7.<br>Строительство ВЛ 10/0,4 кВ с трансформаторными подстанциями ТРК «Подлеморье» в Кабанском районе                                       | Министерство строительства и модернизации жилищно-коммунального комплекса Республики Бурятия, МО «Кабанский район» (по согласованию) | 2017 | 2013**<br>2014<br>2015<br>2016<br>2017<br>2018<br>2019<br>2020 | -<br>94 720,0<br>46 001,4<br>-<br>-<br>-<br>-<br>- | -<br>-<br>8 791,8<br>-<br>-<br>-<br>-<br>-     | -<br>-<br>-<br>-<br>-<br>-<br>-<br>-           | -<br>-<br>-<br>-<br>-<br>-<br>-<br>- |  |
| 28. | 2. 4.1.1.8<br>. Реконструкция автодороги Шергино-Оймур-Заречье, км 53-км 68, включая разработку проектно-сметной документации****                   | Министерство по развитию транспорта, энергетики и дорожного хозяйства Республики Бурятия   | 2014 | 2013**<br>2014   | -<br>-   | -<br>11 000,0                                  | -<br>-   | -<br>-                               |  |
| 29. | 2.4.1.1.9.<br>Строительство водозаборных сооружений ТРК «Подлеморье» в Кабанском районе Республики Бурятия (в том числе разработка проектно-сметной | Министерство строительства и модернизации жилищно-коммунального комплекса Республики Бурятия   | 2017 | 2013**<br>2014<br>2015<br>2016<br>2017<br>2018<br>2019<br>2020 | -<br>-<br>-<br>-<br>-<br>-<br>-<br>-               | -<br>5 250,0<br>-<br>-<br>-<br>-<br>-<br>-     | -<br>-<br>-<br>-<br>-<br>-<br>-<br>-           | -<br>-<br>-<br>-<br>-<br>-<br>-<br>- |  |

|     |  |   |      |   |   |  |  |  |  |
|-----|--|---|------|---|---|--|--|--|--|
|     | документации)  |   |      |   |   |  |  |  |  |
| 30. | 2.4.1.1.10.<br>Корректировка<br>градостроительной<br>документации по<br>объекту ТРК<br>«Подлеморье»  | Министерство<br>строительства и<br>модернизации<br>жилищно-<br>коммунального<br>комплекса<br>Республики Бурятия,<br>МО «Кабанский<br>район» (по<br>согласованию)                                    | 2017 | 2013**<br>2014<br>2015<br>2016<br>2017<br>2018<br>2019<br>2020              | -<br>-<br>-<br>-<br>-<br>-<br>-<br>-                | -<br>859,8<br>-<br>-<br>-<br>-<br>-<br>-                       | -<br>45,3<br>-<br>-<br>-<br>-<br>-<br>-                    | -<br>-<br>-<br>-<br>-<br>-<br>-<br>-   |  |
| 31. | 2.4.1.2.<br>Создание туристской<br>инфраструктуры<br>туристско-<br>рекреационного<br>кластера<br>«Подлеморье», в том<br>числе: коллективные<br>средства размещения,<br>объекты торговли,<br>досуга, развлечения и<br>питания | Министерство<br>экономики<br>Республики Бурятия,<br>МО «Кабанский<br>район» (по<br>согласованию)  | 2017 | 2013**<br>2014<br>2015<br>2016<br>2017<br>2018<br>2019<br>2020              | -<br>-<br>-<br>-<br>-<br>-<br>-<br>-                | -<br>-<br>-<br>-<br>-<br>-<br>-<br>-                           | -<br>-<br>-<br>-<br>-<br>-<br>-<br>-                       | 529 900,0<br>443 100,0<br>455 000,0<br>397 300,0<br>198 300,0<br>-<br>-<br>- |  |
| 32. | 2.4.2.<br>Инвестиционный<br>проект «Создание<br>автотуристского<br>кластера «Кяхта»,<br>Кяхтинский район   | Министерство<br>экономики<br>Республики Бурятия,<br>Министерство<br>строительства и<br>модернизации<br>жилищно-<br>коммунального<br>комплекса<br>Республики Бурятия,<br>Министерство по<br>развитию | 2017 | 2013**<br>2014<br>2015<br>2015*****<br>2016<br>2017<br>2018<br>2019<br>2020 | 55 000,0<br>176 551,5<br>-<br>-<br>-<br>-<br>-<br>- | 14 190,0<br>45 704,5<br>3 255,8<br>2 405,8<br>-<br>-<br>-<br>- | 850,0<br>3 302,1<br>3 255,8<br>2 405,8<br>-<br>-<br>-<br>- | 170 100,0<br>316 600,0<br>130613,0<br>-<br>176 500,0<br>88 100,0<br>-<br>-   |  |

|     |  |   |      |  |   |  |  |                                      |  |
|-----|--|---|------|--|---|--|--|--------------------------------------|--|
|     |  | транспорта, энергетики и дорожного хозяйства Республики Бурятия, МО «Кяхтинский район» (по согласованию)                              |      |  |   |  |  |                                      |  |
| 33. | 2.4.2.1<br>Создание комплекса обеспечивающей инфраструктуры автотуристского кластера «Кяхта», Республика Бурятия                                       | Министерство экономики Республики Бурятия   | 2017 | 2013**<br>2014<br>2015<br>2016<br>2017<br>2018<br>2019<br>2020 | -<br>-<br>-<br>-<br>-<br>-<br>-<br>-                | -<br>-<br>-<br>-<br>-<br>-<br>-<br>-               | -<br>-<br>-<br>-<br>-<br>-<br>-<br>-             | -<br>-<br>-<br>-<br>-<br>-<br>-<br>- |  |
| 34. | 2.4.2.1.1.<br>Строительство котельной и тепловых сетей АТК «Кяхта»   | Министерство строительства и модернизации жилищно-коммунального комплекса Республики Бурятия, МО «Кяхтинский район» (по согласованию) | 2017 | 2013**<br>2014<br>2015<br>2016<br>2017<br>2018<br>2019<br>2020 | 55 000,0<br>168 114,5<br>-<br>-<br>-<br>-<br>-<br>- | 13 340,0<br>41 569,3<br>-<br>-<br>-<br>-<br>-<br>- | -<br>-<br>-<br>-<br>-<br>-<br>-<br>-             | -<br>-<br>-<br>-<br>-<br>-<br>-<br>- |  |
| 35. | 2.4.2.1.2..<br>Разработка проектно-сметной документации на строительство подстанции 110/10 кВ и сетей электроснабжения АТК «Кяхта» в Кяхтинском районе | Министерство по развитию транспорта, энергетики и дорожного хозяйства Республики Бурятия, МО «Кяхтинский район» (по согласованию)     | 2017 | 2013**<br>2014<br>2015<br>2016<br>2017<br>2018<br>2019<br>2020 | -<br>-<br>-<br>-<br>-<br>-<br>-<br>-                | 850,0<br>850,0<br>850,0<br>-<br>-<br>-<br>-<br>-   | 850,0<br>850,0<br>850,0<br>-<br>-<br>-<br>-<br>- | -<br>-<br>-<br>-<br>-<br>-<br>-<br>- |  |

|     |   |   |      |   |  |   |   |   |  |
|-----|---|---|------|---|--|---|---|---|--|
| 36. | 2.4.2.1.3.<br>Строительство<br>подстанции 110/10 кВ<br>и сетей<br>электроснабжения<br>АТК «Кяхта»   | Министерство<br>строительства и<br>модернизации<br>жилищно-<br>коммунального<br>комплекса<br>Республики Бурятия   | 2017 | 2013**<br>2014<br>2015<br>2016<br>2017<br>2018<br>2019<br>2020              | -<br>8 437,1<br>-<br>-<br>-<br>-<br>-<br>- | -<br>-<br>-<br>-<br>-<br>-<br>-<br>-                        | -<br>-<br>-<br>-<br>-<br>-<br>-<br>-                        | -<br>-<br>-<br>-<br>-<br>-<br>-<br>-      |  |
| 37. | 2.4.2.1.4.<br>Строительство<br>внутриквартальных<br>дорог, парковок,<br>тротуаров АТК<br>«Кяхта», включая<br>разработку проектно-<br>сметной документации | Министерство по<br>развитию<br>транспорта,<br>энергетики и<br>дорожного хозяйства<br>Республики Бурятия,<br>МО «Кяхтинский<br>район» (по<br>согласованию)         | 2017 | 2013**<br>2014<br>2015<br>2015*****<br>2016<br>2017<br>2018<br>2019<br>2020 | -<br>-<br>-<br>-<br>-<br>-<br>-<br>-<br>-  | -<br>2 405,8<br>2 405,8<br>2 405,8<br>-<br>-<br>-<br>-<br>- | -<br>2 405,8<br>2 405,8<br>2 405,8<br>-<br>-<br>-<br>-<br>- | -<br>-<br>-<br>-<br>-<br>-<br>-<br>-<br>- |  |
| 38. | 2.4.2.1.5.<br>Строительство<br>водозабора и сетей<br>водоснабжения АТК<br>«Кяхта»   | Министерство<br>строительства и<br>модернизации<br>жилищно-<br>коммунального<br>комплекса<br>Республики Бурятия,<br>МО «Кяхтинский<br>район» (по<br>согласованию) | 2013 | 2013**<br>2014<br>2015<br>2016<br>2017<br>2018<br>2019<br>2020              | -<br>-<br>-<br>-<br>-<br>-<br>-<br>-       | -<br>-<br>-<br>-<br>-<br>-<br>-<br>-                        | -<br>-<br>-<br>-<br>-<br>-<br>-<br>-                        | -<br>-<br>-<br>-<br>-<br>-<br>-<br>-      |  |
| 39. | 2.4.2.1.6.<br>Строительство<br>внутриквартальных<br>канализационных<br>сетей АТК «Кяхта» в г.<br>Кяхта Кяхтинского<br>района Республики<br>Бурятия        | Министерство<br>строительства и<br>модернизации<br>жилищно-<br>коммунального<br>комплекса<br>Республики Бурятия,<br>МО «Кяхтинский<br>район» (по                  | 2016 | 2013**<br>2014<br>2015<br>2016<br>2017<br>2018<br>2019<br>2020              | -<br>-<br>-<br>-<br>-<br>-<br>-<br>-       | -<br>-<br>-<br>-<br>-<br>-<br>-<br>-                        | -<br>-<br>-<br>-<br>-<br>-<br>-<br>-                        | -<br>-<br>-<br>-<br>-<br>-<br>-<br>-      |  |

|     |   |  |      |        |           |          |          |           |           |
|-----|---|--|------|--------|-----------|----------|----------|-----------|-----------|
|     |   | согласованию)  |      |        |           |          |          |           |           |
| 40. | 2.4.2.1.7.<br>Корректировка<br>градостроительной<br>документации по<br>объекта АТК «Кяхта»  | Министерство<br>строительства и<br>модернизации<br>жилищно-<br>коммунального<br>комплекса<br>Республики Бурятия,<br>МО «Кяхтинский<br>район» (по<br>согласованию)  | 2013 | 2013** | -         | -        | -        | -         |           |
|     |   |  |      | 2014   | -         | 879,4    | 46,3     | -         |           |
|     |   |  |      | 2015   | -         | -        | -        | -         |           |
|     |   |  |      | 2016   | -         | -        | -        | -         |           |
|     |   |  |      | 2017   | -         | -        | -        | -         |           |
|     |   |  |      | 2018   | -         | -        | -        | -         |           |
|     |   |  |      | 2019   | -         | -        | -        | -         |           |
|     |   |  |      | 2020   | -         | -        | -        | -         |           |
| 41. | 2.4.2.2.<br>Создание туристской<br>инфраструктуры<br>автотуристского<br>кластера «Кяхта», в<br>том числе:<br>коллективные средства<br>размещения, объекты<br>торговли, досуга,<br>развлечения и питания | Министерство<br>экономики<br>Республики Бурятия,<br>МО «Кяхтинский<br>район» (по<br>согласованию)  | 2017 | 2013** | -         | -        | -        | -         | 170 100,0 |
|     |   |  |      | 2014   | -         | -        | -        | -         | 316 600,0 |
|     |   |  |      | 2015   | -         | -        | -        | -         | 130 613,0 |
|     |   |  |      | 2016   | -         | -        | -        | -         | 176 500,0 |
|     |   |  |      | 2017   | -         | -        | -        | -         | 88 100,0  |
|     |   |  |      | 2018   | -         | -        | -        | -         | -         |
|     |   |  |      | 2019   | -         | -        | -        | -         | -         |
|     |   |  |      | 2020   | -         | -        | -        | -         | -         |
| 42. | 2.4.3.<br>Инвестиционный<br>проект «Создание<br>автотуристского<br>кластера<br>«Байкальский»,<br>Иволгинский район  | Министерство<br>экономики<br>Республики Бурятия,<br>Министерство<br>строительства и<br>модернизации<br>жилищно-<br>коммунального<br>комплекса<br>Республики Бурятия,<br>Министерство по<br>развитию<br>транспорта,<br>энергетики и | 2017 | 2013** | 70 000,0  | 18 400,0 | 1 508,0  | 216 300,0 |           |
|     |   |  |      | 2014   | 241 378,3 | 43 092,9 | 126,1    | 407 200,0 |           |
|     |   |  |      | 2015   | 140 000,0 | 29 952,1 | 191,8    | 24 300,0  |           |
|     |   |  |      | 2016   | 80 100,0  | 19 000,0 | -        | 198 600,0 |           |
|     |   |  |      | 2017   | 59 900,0  | 14 000,0 | -        | 110 100,0 |           |
|     |   |  |      | 2018   | -         | 45 283,4 | 19 400,0 | -         |           |
|     |   |  |      | 2019   | -         | -        | -        | -         |           |
|     |   |  |      | 2020   | -         | -        | -        | -         |           |

|     |  |  |      |  |  |  |   |                                      |  |
|-----|--|--|------|--|--|--|---|--------------------------------------|--|
|     |  | дорожного хозяйства Республики Бурятия, МО «Иволгинский район» (по согласованию)   |      |  |  |  |   |                                      |  |
| 43. | 2.4.3.1.<br>Создание комплекса обеспечивающей инфраструктуры автотуристского кластера «Байкальский»  | Министерство экономики Республики Бурятия  | 2017 | 2013**<br>2014<br>2015<br>2016<br>2017<br>2018<br>2019<br>2020 | -<br>24 436,1<br>-<br>-<br>59 900,0<br>-<br>-<br>- | -<br>-<br>-<br>-<br>14 000,0<br>45 283,4<br>-<br>- | -<br>-<br>-<br>-<br>-<br>19 400,0<br>-<br>- | -<br>-<br>-<br>-<br>-<br>-<br>-<br>- |  |
| 44. | 2.4.3.1.1.<br>Строительство водовода «Тапхар – АТК «Байкальский», 1 этап «Реконструкция водовода «Тапхар»  | Министерство строительства и модернизации жилищно-коммунального комплекса Республики Бурятия, МО «Иволгинский район» (по согласованию) | 2017 | 2013**<br>2014<br>2015<br>2016<br>2017<br>2018<br>2019<br>2020 | 8 621,7<br>-<br>-<br>-<br>-<br>-<br>-<br>-         | 2 080,0<br>-<br>-<br>-<br>-<br>-<br>-<br>-         | 8,0<br>-<br>-<br>-<br>-<br>-<br>-<br>-      | -<br>-<br>-<br>-<br>-<br>-<br>-<br>- |  |
| 45. | 2.4.3.1.2.<br>Разработка проектно-сметной документации на строительство объектов электроснабжения АТК «Байкальский», Республика Бурятия, Иволгинский район, с. Нижняя Иволга | Министерство строительства и модернизации жилищно-коммунального комплекса Республики Бурятия, МО «Иволгинский район» (по согласованию) | 2017 | 2013**<br>2014<br>2015<br>2016<br>2017<br>2018<br>2019<br>2020 | -<br>-<br>-<br>-<br>-<br>-<br>-<br>-               | 1 500,0<br>-<br>-<br>-<br>-<br>-<br>-<br>-         | 1 500,0<br>-<br>-<br>-<br>-<br>-<br>-<br>-  | -<br>-<br>-<br>-<br>-<br>-<br>-<br>- |  |
| 46. | 2.4.3.1.3.<br>Строительство объектов   | Министерство строительства и модернизации  | 2017 | 2013**<br>2014<br>2015   | -<br>150 776,4<br>-                                | -<br>8 340,1<br>18,1                               | -<br>-<br>-                                 | -<br>-<br>-                          |  |

|     |   |   |      |  |  |  |   |                                      |  |
|-----|---|---|------|--|--|--|---|--------------------------------------|--|
|     | электроснабжения<br>АТК «Байкальский»,<br>Республика Бурятия,<br>Иволгинский район, с.<br>Нижняя Иволга                                     | жилищно-ком-<br>мунального<br>комплекса<br>Республики Бурятия   |      | 2015*****<br>2016<br>2017<br>2018<br>2019<br>2020              | -<br>-<br>-<br>-<br>-<br>-                         | 18,1<br>-<br>-<br>-<br>-<br>-                      | -<br>-<br>-<br>-<br>-<br>-              | -<br>-<br>-<br>-<br>-<br>-           |  |
| 47. | 2.4.3.1.4.<br>Строительство<br>водовода «Тапхар -<br>АТК «Байкальский», 2<br>этап «Строительство<br>водовода «Тапхар -<br>АТК «Байкальский» | Министерство<br>строительства и<br>модернизации<br>жилищно-<br>коммунального<br>комплекса<br>Республики Бурятия | 2017 | 2013**<br>2014<br>2015<br>2016<br>2017<br>2018<br>2019<br>2020 | 61 378,3<br>66 165,8<br>-<br>-<br>-<br>-<br>-<br>- | 14 820,0<br>15 932,8<br>-<br>-<br>-<br>-<br>-<br>- | -<br>45,0<br>-<br>-<br>-<br>-<br>-<br>- | -<br>-<br>-<br>-<br>-<br>-<br>-<br>- |  |
| 48. | 2.4.3.1.5.<br>Разработка проектно-<br>сметной документации<br>на строительство<br>наружных сетей<br>водоотведения АТК<br>«Байкальский»      | Министерство<br>строительства и<br>модернизации<br>жилищно-<br>коммунального<br>комплекса<br>Республики Бурятия | 2017 | 2013**<br>2014<br>2015<br>2016<br>2017<br>2018<br>2019<br>2020 | -<br>-<br>-<br>-<br>-<br>-<br>-<br>-               | -<br>3 979,0<br>-<br>-<br>-<br>-<br>-<br>-         | -<br>-<br>-<br>-<br>-<br>-<br>-<br>-    | -<br>-<br>-<br>-<br>-<br>-<br>-<br>- |  |
| 49. | 2.4.3.1.6.<br>Разработка ПСД на<br>строительство<br>котельной и сетей<br>теплоснабжения АТК<br>«Байкальский»                                | Министерство<br>строительства и<br>модернизации<br>жилищно-<br>коммунального<br>комплекса<br>Республики Бурятия | 2017 | 2013**<br>2014<br>2015<br>2016<br>2017<br>2018<br>2019<br>2020 | -<br>-<br>-<br>-<br>-<br>-<br>-<br>-               | -<br>13 300,0<br>-<br>-<br>-<br>-<br>-<br>-        | -<br>-<br>-<br>-<br>-<br>-<br>-<br>-    | -<br>-<br>-<br>-<br>-<br>-<br>-<br>- |  |
| 50. | 2.4.3.1.7.<br>Корректировка<br>градостроительной<br>документации по<br>объекту АТК<br>«Байкальский»   | Министерство<br>строительства и<br>модернизации<br>жилищно-<br>коммунального<br>комплекса                       | 2017 | 2013**<br>2014<br>2015<br>2016<br>2017<br>2018                 | -<br>-<br>-<br>-<br>-<br>-                         | -<br>1 541,0<br>-<br>-<br>-<br>-                   | -<br>81,1<br>-<br>-<br>-<br>-           | -<br>-<br>-<br>-<br>-<br>-           |  |

|     |  |  |      |  |  |   |   |   |  |
|-----|--|--|------|--|--|---|---|---|--|
|     |  | Республики Бурятия,<br>МО «Иволгинский<br>район» (по<br>согласованию)  |      | 2019<br>2020   | -<br>-   | -<br>-  | -<br>-  | -<br>-  |  |
| 51. | 2. 4.3.1.8.<br>Строительство<br>наружных сетей<br>водоотведения АТК<br>«Байкальский»   | Министерство<br>строительства и<br>модернизации<br>жилищно-<br>коммунального<br>комплекса<br>Республики Бурятия,<br>МО «Иволгинский<br>район» (по<br>согласованию) | 2017 | 2013**<br>2014<br>2015<br>2016<br>2017<br>2018<br>2019<br>2020 | -<br>-<br>122 797,6<br>-<br>-<br>-<br>-<br>-               | -<br>-<br>26 097,5<br>-<br>-<br>-<br>-<br>-                     | -<br>-<br>-<br>-<br>-<br>-<br>-<br>-            | -<br>-<br>-<br>-<br>-<br>-<br>-<br>-  |  |
| 52. | 2. 4.3.1.9.<br>Строительство<br>котельной и сетей<br>теплоснабжения АТК<br>«Байкальский»   | Министерство<br>строительства и<br>модернизации<br>жилищно-<br>коммунального<br>комплекса<br>Республики Бурятия,<br>МО «Иволгинский<br>район» (по<br>согласованию) | 2017 | 2013**<br>2014<br>2015<br>2016<br>2017<br>2018<br>2019<br>2020 | -<br>-<br>17 202,39<br>80 100,0<br>59 900,0<br>-<br>-<br>- | -<br>-<br>3 836,4<br>19 000,0<br>14 000,0<br>45283,43<br>-<br>- | -<br>-<br>191,8<br>-<br>-<br>19 400,0<br>-<br>- | -<br>-<br>-<br>-<br>-<br>-<br>-<br>-  |  |
| 53. | 2.4.3.2.<br>Создание туристской<br>инфраструктуры<br>автотуристского<br>кластера<br>«Байкальский», в том<br>числе: коллективные<br>средства размещения,<br>объекты торговли,<br>досуга, развлечения и<br>питания | Министерство<br>экономики<br>Республики Бурятия,<br>МО «Иволгинский<br>район» (по<br>согласованию)   | 2017 | 2013**<br>2014<br>2015<br>2016<br>2017<br>2018<br>2019<br>2020 | -<br>-<br>-<br>-<br>-<br>-<br>-<br>-                       | -<br>-<br>-<br>-<br>-<br>-<br>-<br>-                            | -<br>-<br>-<br>-<br>-<br>-<br>-<br>-            | 216 300,0<br>407 200,0<br>24 300,0<br>198 600,0<br>110 100,0<br>-<br>-<br>- |  |



|     |  |   |      |  |   |   |  |  |
|-----|--|---|------|--|---|---|--|--|
| 54. | 2. 4.4.<br>Инвестиционный проект «Создание автотуристского кластера «Тункинская долина», Тункинский район  | Министерство экономики Республики Бурятия, Министерство строительства и модернизации жилищно-коммунального комплекса Республики Бурятия, Министерство по развитию транспорта, энергетики и дорожного хозяйства Республики Бурятия, МО «Тункинский район»(по согласованию) | 2017 | 2013**<br>2014<br>2015<br>2016<br>2017<br>2018<br>2019<br>2020 | 56 000,0<br>166 000,0<br>-<br>-<br>-<br>-<br>-<br>- | 13 540,0<br>11 810,8<br>4 117,0<br>-<br>-<br>-<br>- | -<br>2 958,8<br>4 117,0<br>-<br>-<br>-<br>-<br>- | 173 200,0<br>375 500,0<br>13 040,5<br>209 600,0<br>99 100,0<br>-<br>-<br>- |
| 55. | 2. 4.4.1.<br>Создание комплекса обеспечивающей инфраструктуры автотуристского кластера «Тункинская долина» | Министерство экономики Республики Бурятия   | 2017 | 2013**<br>2014<br>2015<br>2016<br>2017<br>2018<br>2019<br>2020 | -<br>4 190,0<br>-<br>-<br>-<br>-<br>-<br>-          | -<br>-<br>-<br>-<br>-<br>-<br>-<br>-                | -<br>-<br>-<br>-<br>-<br>-<br>-<br>-             | -<br>-<br>-<br>-<br>-<br>-<br>-<br>-                                       |
| 56. | 2.4.4.1.1.<br>Строительство водозаборных сооружений и сетей водоснабжения АТК «Тункинская долина»          | Министерство строительства и модернизации жилищно-коммунального комплекса Республики Бурятия, МО «Тункинский район» (по   | 2017 | 2013**<br>2014<br>2015<br>2016<br>2017<br>2018<br>2019<br>2020 | 56 000,0<br>161 810,0<br>-<br>-<br>-<br>-<br>-<br>- | 13 540,0<br>9 343,8<br>-<br>-<br>-<br>-<br>-<br>-   | -<br>491,8<br>-<br>-<br>-<br>-<br>-<br>-         | -<br>-<br>-<br>-<br>-<br>-<br>-<br>-                                       |

|     |   |   |      |  |                                      |  |  |  |  |
|-----|---|---|------|--|--------------------------------------|--|--|--|--|
|     |   | согласованию)   |      |  |                                      |  |  |  |  |
| 57. | 2.4.4.1.2.<br>Строительство ВЛ 10/0,4 и 8 ТП 400 кВА АТК «Тункинская долина», включая разработку проектно-сметной документации    | Министерство по развитию транспорта, энергетики и дорожного хозяйства Республики Бурятия, МО «Тункинский район» (по согласованию)     | 2017 | 2013**<br>2014<br>2015<br>2016<br>2017<br>2018<br>2019<br>2020 | -<br>-<br>-<br>-<br>-<br>-<br>-<br>- | -<br>2 467,0<br>2 467,0<br>-<br>-<br>-<br>-<br>- | -<br>2 467,0<br>2 467,0<br>-<br>-<br>-<br>-<br>- | -<br>-<br>-<br>-<br>-<br>-<br>-<br>-                       |  |
| 58. | 2.4.4.1.3.<br>Строительство ВЛ 10/0,4 и 8 ТП 400 кВ АТК «Тункинская долина», в том числе разработку проектно-сметной документации | Министерство строительства и модернизации жилищно-коммунального комплекса Республики Бурятия, МО «Тункинский район» (по согласованию) | 2017 | 2013**<br>2014<br>2015<br>2016<br>2017<br>2018<br>2019<br>2020 | -<br>-<br>-<br>-<br>-<br>-<br>-<br>- | -<br>-<br>-<br>-<br>-<br>-<br>-<br>-             | -<br>-<br>-<br>-<br>-<br>-<br>-<br>-             | -<br>-<br>-<br>-<br>-<br>-<br>-<br>-                       |  |
| 59. | 2.4.4.1.4.<br>Разработка проектно-сметной документации очистных сооружений АТК «Тункинская долина»                                | Министерство строительства и модернизации жилищно-коммунального комплекса Республики Бурятия, МО «Тункинский район» (по согласованию) | 2017 | 2013**<br>2014<br>2015<br>2016<br>2017<br>2018<br>2019<br>2020 | -<br>-<br>-<br>-<br>-<br>-<br>-<br>- | -<br>-<br>1 650,0<br>-<br>-<br>-<br>-<br>-       | -<br>-<br>1650,0<br>-<br>-<br>-<br>-<br>-        | -<br>-<br>-<br>-<br>-<br>-<br>-<br>-                       |  |
| 60. | 2.4.4.2.<br>Создание туристской инфраструктуры автотуристского кластера «Тункинская   | Министерство экономики Республики Бурятия, МО «Тункинский район» (по  | 2017 | 2013**<br>2014<br>2015<br>2016<br>2017                         | -<br>-<br>-<br>-<br>-                | -<br>-<br>-<br>-<br>-                            | -<br>-<br>-<br>-<br>-                            | 173 200,0<br>375 500,0<br>13040,5<br>209 600,0<br>99 100,0 |  |

|     |   |  |      |  |                                      |                                      |                                      |                                      |  |
|-----|---|--|------|--|--------------------------------------|--------------------------------------|--------------------------------------|--------------------------------------|--|
|     | долина», в том числе: коллективные средства размещения, объекты торговли, досуга, развлечения и питания   | согласованию)  |      | 2018<br>2019<br>2020   | -<br>-<br>-                          | -<br>-<br>-                          | -<br>-<br>-                          | -<br>-<br>-                          |  |
| 61. | 2.4.5. Инвестиционный проект "Создание туристско-рекреационного кластера "Байкал Старовер", Тарбагатайский район  | Министерство экономики Республики Бурятия, МО «Тарбагатайский район» (по согласованию) | 2018 | 2013**<br>2014<br>2015<br>2016<br>2017<br>2018<br>2019<br>2020 | -<br>-<br>-<br>-<br>-<br>-<br>-<br>- | -<br>-<br>-<br>-<br>-<br>-<br>-<br>- | -<br>-<br>-<br>-<br>-<br>-<br>-<br>- | -<br>-<br>-<br>-<br>-<br>-<br>-<br>- |  |
| 62. | 2.4.5.1. Создание комплекса обеспечивающей инфраструктуры туристско-рекреационного кластера «Байкал Старовер"   | Министерство экономики Республики Бурятия, МО «Тарбагатайский район» (по согласованию) | 2018 | 2013**<br>2014<br>2015<br>2016<br>2017<br>2018<br>2019<br>2020 | -<br>-<br>-<br>-<br>-<br>-<br>-<br>- | -<br>-<br>-<br>-<br>-<br>-<br>-<br>- | -<br>-<br>-<br>-<br>-<br>-<br>-<br>- | -<br>-<br>-<br>-<br>-<br>-<br>-<br>- |  |
| 63. | 2.4.5.2. Создание туристской инфраструктуры туристско-рекреационного кластера «Байкал Старовер», в том числе: коллективные средства размещения, объекты торговли, досуга, развлечения и питания | Министерство экономики Республики Бурятия, МО «Тарбагатайский район» (по согласованию) | 2018 | 2013**<br>2014<br>2015<br>2016<br>2017<br>2018<br>2019<br>2020 | -<br>-<br>-<br>-<br>-<br>-<br>-<br>- | -<br>-<br>-<br>-<br>-<br>-<br>-<br>- | -<br>-<br>-<br>-<br>-<br>-<br>-<br>- | -<br>-<br>-<br>-<br>-<br>-<br>-<br>- |  |
| 64. | 2.4.6. Инвестиционный проект "Создание  | Министерство экономики Республики Бурятия,   | 2018 | 2013**<br>2014<br>2015   | -<br>-<br>-                          | -<br>-<br>-                          | -<br>-<br>-                          | -<br>-<br>-                          |  |

|     |  |  |      |  |                                      |                                      |  |   |  |
|-----|--|--|------|--|--------------------------------------|--------------------------------------|--|---|--|
|     | туристско-рекреационного кластера "На Великом чайном пути", Селенгинский район   | МО «Селенгинский район» (по согласованию)  |      | 2016<br>2017<br>2018<br>2019<br>2020                           | -<br>-<br>-<br>-<br>-                | -<br>-<br>-<br>-<br>-                | -<br>-<br>-<br>-<br>-                    | -<br>-<br>-<br>-<br>-                       |  |
| 65. | 2.4.6.1. Создание комплекса обеспечивающей инфраструктуры туристско-рекреационного кластера «На Великом чайном пути»   | Министерство экономики Республики Бурятия, МО «Селенгинский район» (по согласованию) | 2018 | 2013**<br>2014<br>2015<br>2016<br>2017<br>2018<br>2019<br>2020 | -<br>-<br>-<br>-<br>-<br>-<br>-<br>- | -<br>-<br>-<br>-<br>-<br>-<br>-<br>- | -<br>-<br>-<br>-<br>-<br>-<br>-<br>-     | -<br>-<br>-<br>-<br>-<br>-<br>-<br>-        |  |
| 66. | 2.4.6.2. Создание туристской инфраструктуры туристско-рекреационного кластера «На Великом чайном пути», в том числе: коллективные средства размещения, объекты торговли, досуга, развлечения и питания | Министерство экономики Республики Бурятия, МО «Селенгинский район» (по согласованию) | 2018 | 2013**<br>2014<br>2015<br>2016<br>2017<br>2018<br>2019<br>2020 | -<br>-<br>-<br>-<br>-<br>-<br>-<br>- | -<br>-<br>-<br>-<br>-<br>-<br>-<br>- | -<br>-<br>-<br>-<br>-<br>-<br>-<br>-     | -<br>-<br>-<br>-<br>-<br>-<br>-<br>-        |  |
| 67. | <b>Основное мероприятие 2.5.</b> Инвестиционный проект «Создание зоны экономического благоприятствования туристско-рекреационного типа «Ацагатская долина», Заиграевский район                         | Министерство экономики Республики Бурятия, МО «Заиграевский район» (по согласованию) | 2017 | 2013**<br>2014<br>2015<br>2016<br>2017<br>2018<br>2019<br>2020 | -<br>-<br>-<br>-<br>-<br>-<br>-<br>- | -<br>-<br>-<br>-<br>-<br>-<br>-<br>- | 300,0<br>-<br>-<br>-<br>-<br>-<br>-<br>- | 30 000,0<br>-<br>-<br>-<br>-<br>-<br>-<br>- |  |

| Направление расходов:   |   |  |      |  |                                      |   |   |   |   |
|---|---|--|------|--|--------------------------------------|---|---|---|---|
| 68.   | 2.5.1.<br>Разработка проектно-сметной документации на строительство инфраструктуры ЗЭБ ТРТ «Ацагатская долина»,<br>1 очередь – сети водоснабжения и водоотведения | Министерство экономики Республики Бурятия, МО «Заиграевский район» (по согласованию) | 2017 | 2013**<br>2014<br>2015<br>2016<br>2017<br>2018<br>2019<br>2020 | -<br>-<br>-<br>-<br>-<br>-<br>-<br>- | -<br>-<br>-<br>-<br>-<br>-<br>-<br>-          | 300,0<br>-<br>-<br>-<br>-<br>-<br>-<br>-          | -<br>-<br>-<br>-<br>-<br>-<br>-<br>-        |   |
| 69.   | 2.5.2.<br>Создание туристской инфраструктуры ЗЭБ ТРТ «Ацагатская долина»  | Министерство экономики Республики Бурятия, МО «Заиграевский район» (по согласованию) | 2017 | 2013**<br>2014<br>2015<br>2016<br>2017<br>2018<br>2019<br>2020 | -<br>-<br>-<br>-<br>-<br>-<br>-<br>- | -<br>-<br>-<br>-<br>-<br>-<br>-<br>-          | -<br>-<br>-<br>-<br>-<br>-<br>-<br>-              | 30 000,0<br>-<br>-<br>-<br>-<br>-<br>-<br>- |   |
| 70.   | <b>Основное мероприятие 2.6.</b><br>Проведение аналитических работ рынка туристских услуг   | Министерство экономики Республики Бурятия  | 2016 | 2013**<br>2014<br>2015<br>2016<br>2017<br>2018<br>2019<br>2020 | -<br>-<br>-<br>-<br>-<br>-<br>-<br>- | 99,6<br>-<br>-<br>-<br>-<br>1 000,0<br>-<br>- | 10,0<br>90,0<br>10,0<br>130,0<br>-<br>-<br>-<br>- | -<br>-<br>-<br>-<br>-<br>-<br>-<br>-        | Увеличение туристских прибытий до 1090 тысяч человек в 2016 году,<br>увеличение платных услуг до 7840 млн. руб. в 2016 году |
| Задача 2. Повышение качества туристских услуг и безопасности туристов |   |  |      |  |                                      |   |   |   |   |

|   |   |   |      |  |                                      |  |   |  |  |
|---|---|---|------|--|--------------------------------------|--|---|--|--|
| 71.   | <b>Основное мероприятие 2.7.</b><br>Стимулирование проектов в сфере туризма   | Министерство экономики Республики Бурятия | 2016 | 2013**<br>2014<br>2015<br>2016<br>2017<br>2018<br>2019<br>2020 | -<br>-<br>-<br>-<br>-<br>-<br>-<br>- | 26 000,0<br>-<br>-<br>20 000,0<br>-<br>-<br>-<br>- | 13 895,0<br>240,0<br>265,0<br>8 875,0<br>-<br>-<br>-<br>- | 2,0<br>-<br>-<br>-<br>-<br>-<br>-<br>- | Увеличение туристских прибытий до 1090 тысяч человек в 2016 году, увеличение платных услуг до 7840 млн. руб. в 2016 году |
| Направление расходов:   |   |   |      |  |                                      |  |   |  |  |
| 72.   | 2.7.1.<br>Стимулирование развития предпринимательской инициативы в создании инновационных проектов в сфере туризма                                    | Министерство экономики Республики Бурятия | 2016 | 2013**<br>2014<br>2015<br>2016<br>2017<br>2018<br>2019<br>2020 | -<br>-<br>-<br>-<br>-<br>-<br>-<br>- | 26 000,0<br>-<br>-<br>-<br>-<br>-<br>-<br>-        | 13 895,0<br>240,0<br>265,0<br>335,0<br>-<br>-<br>-<br>-   | 2,0<br>-<br>-<br>-<br>-<br>-<br>-<br>- |  |
| 73.   | 2.7.2.<br>Субсидии бюджетам поселений и городских округов в Республике Бурятия на благоустройство территорий, прилегающих к местам туристского показа | Министерство экономики Республики Бурятия | 2016 | 2013**<br>2014<br>2015<br>2016<br>2017<br>2018<br>2019<br>2020 | -<br>-<br>-<br>-<br>-<br>-<br>-<br>- | -<br>-<br>-<br>20 000,0<br>-<br>-<br>-<br>-        | -<br>-<br>-<br>8 540,0<br>-<br>-<br>-<br>-                | -<br>-<br>-<br>-<br>-<br>-<br>-<br>-   |  |
| Задача 3. Продвижение туристского продукта Республики Бурятия на мировом и внутреннем туристских рынках |   |   |      |  |                                      |  |   |  |  |

|     |   |   |      |        |   |          |         |   |  |
|-----|---|---|------|--------|---|----------|---------|---|--|
| 74. | <b>Основное мероприятие 2.8.</b><br>Проведение мероприятий, направленных на повышение информированности о туристском продукте | Министерство экономики Республики Бурятия, Министерство культуры Республики Бурятия | 2016 | 2013** | - | 17 222,4 | 3 361,0 | - | Увеличение туристских прибытий до 1090 тысяч человек в 2016 году, увеличение платных услуг до 7840 млн. руб. в 2016 году |
|     |   |   |      | 2014   | - | 210,0    | 3 141,0 | - |  |
|     |   |   |      | 2015   | - | 400,0    | 3 356,0 | - |  |
|     |   |   |      | 2016   | - | -        | 3 201,0 | - |  |
|     |   |   |      | 2017   | - | -        | -       | - |  |
|     |   |   |      | 2018   | - | -        | -       | - |  |
|     |   |   |      | 2019   | - | -        | -       | - |  |
|     | 2020  | -   | -    | -      | - |          |         |   |  |

\* - В целях аналитического распределения бюджетных ассигнований;

\*\* - В 2013 году финансирование осуществлялось в рамках реализации Республиканской целевой программы «Развитие внутреннего и въездного туризма в Республике Бурятия на 2011 – 2016 годы», утвержденной постановлением Правительства Республики Бурятия от 02.11.2010 г. № 462;

\*\*\* - справочно, данные подлежат уточнению согласно Закона о федеральном бюджете на соответствующий период;

\*\*\*\* - финансирование мероприятия с 2015 г. осуществляется в рамках государственной программы «Развитие транспорта, энергетики и дорожного хозяйства»;

\*\*\*\*\* - в 2015 г. в т.ч. за счет остатков средств предыдущего года.

|  |  |
|--|--|
| Объемы бюджетных ассигнований подпрограммы | Общая сумма финансирования на 2014 - 2020 годы составит 495 968,4 тыс. рублей за счет средств республиканского бюджета, в том числе:<br>в 2014 году – 81 682,7 тыс. рублей;<br>в 2015 году – 69 814,2 тыс. рублей;<br>в 2016 году – 73 694,3 тыс. рублей;<br>в 2017 году – 67 694,3 тыс. рублей;<br>в 2018 году – 67 694,3 тыс. рублей;<br>в 2019 году – 67 694,3 тыс. рублей;<br>в 2020 году – 67 694,3 тыс. рублей |
|--|--|

Таблица 2

Перечень основных мероприятий подпрограммы "Совершенствование государственного управления в сфере экономики" Государственной программы Республики Бурятия "Экономическое развитие и инновационная экономика"

| N п/п  | Наименование основного мероприятия  | Ответственный исполнитель                 | Срок              |                      | Ф Ожидаемые результаты |                        |                        |                |                        |  |
|--|---|---|-------------------|----------------------|------------------------|------------------------|------------------------|----------------|------------------------|--|
|  |   |   | начала реализации | окончания реализации | годы                   | федеральный бюджет <*> | республиканский бюджет | местный бюджет | внебюджетные источники |  |
| Задача. Совершенствование прогнозирования (планирования) и нормативно-правового регулирования социально-экономических процессов Республики Бурятия, осуществляемого Министерством экономики Республики Бурятия |   |   |                   |                      |                        |                        |                        |                |                        |  |
| 11.  | Основное мероприятие : 3.1. Обеспечение устойчивого развития региональной экономики | Министерство экономики Республики Бурятия | 2014              | 2020                 | 2013 <*>               | -                      | 66045,8                | -              | -                      | Снижение средней степени отклонения фактических значений параметров прогноза |
|  |   |   |                   |                      | 2014                   | -                      | 66017,7                | -              | -                      |  |
|  |   |   |                   |                      | 2015                   | -                      | 68814,2                | -              | -                      |  |
|  |   |   |                   |                      | 2016                   | -                      | 67694,3                | -              | -                      |  |
|  |   |   |                   |                      | 2017                   | -                      | 67694,3                | -              | -                      |  |





|     |  |   |      |      |          |   |         |   |   |  |
|-----|--|---|------|------|----------|---|---------|---|---|--|
|     | Республики Бурятия   |   |      |      | 2019     | - | -       | - | - |  |
|     |  |   |      |      | 2020     | - | -       | - | - |  |
| 5.  | Направления расходов:  |   |      |      |          |   |         |   |   |  |
| 66. | 3.2.1. Поощрение за достижение наилучших значений показателей эффективности деятельности и органов местного самоуправления городских округов и муниципальных районов | Министерство экономики Республики Бурятия | 2014 | 2020 | 2013 <*> | - | 15000,0 | - | - |  |
|     |  |   |      |      | 2014     | - | 15000,0 | - | - |  |
|     |  |   |      |      | 2015     | - | -       | - | - |  |
|     |  |   |      |      | 2016     | - | -       | - | - |  |
|     |  |   |      |      | 2017     | - | -       | - | - |  |
|     |  |   |      |      | 2018     | - | -       | - | - |  |
|     |  |   |      |      | 2019     | - | -       | - | - |  |
|     |  |   |      |      | 2020     | - | -       | - | - |  |
| 77. | Основное мероприятие : 3.3. Научно-аналитическое обеспечение развития стратегического  | Министерство экономики Республики Бурятия | 2014 | 2020 | 2013 <*> | - | -       | - | - | Совершенствование стратегического планирования |
|     |  |   |      |      | 2014     | - | 665,0   | - | - |  |
|     |  |   |      |      | 2015     | - | 1000,0  | - | - |  |
|     |  |   |      |      | 2016     | - | 6000,0  | - | - |  |
|     |  |   |      |      | 2017     | - | -       | - | - |  |
|     |  |   |      |      | 2018     | - | -       | - | - |  |

|      |   |   |      |      |  |                                      |  |                                      |                                      |  |   |
|------|---|---|------|------|--|--------------------------------------|--|--------------------------------------|--------------------------------------|--|---|
|      | планирования и прогнозирования  |   |      |      | 2019   | -                                    | -  | -                                    | -                                    |  |   |
|      |   |   |      |      | 2020   | -                                    | -  | -                                    | -                                    |  |   |
| 88.  | Направления расходов:   |   |      |      |  |                                      |  |                                      |                                      |  |   |
| 99.  | 3.3.1<br>Разработка концепции развития и размещения производительных сил Республики Бурятия;<br>Разработка предложений по комплексному социально-экономическому развитию Республики Бурятия в рамках Байкальского региона | Министерство экономики Республики Бурятия | 2014 | 2014 | 2013 <*><br>2014<br>2015<br>2016<br>2017<br>2018<br>2019<br>2020 | -<br>-<br>-<br>-<br>-<br>-<br>-<br>- | -<br>665,0<br>-<br>-<br>-<br>-<br>-<br>- | -<br>-<br>-<br>-<br>-<br>-<br>-<br>- | -<br>-<br>-<br>-<br>-<br>-<br>-<br>- |  | Определены концептуальные направления развития и размещения производительных сил Республики Бурятия;<br>Согласование кооперационных интересов и приоритетов развития Республики Бурятия с субъектами Байкальского региона |
| 910. | 3.3.2.<br>Разработка проектов Концепции   | Министерство экономики Республики Бурятия | 2015 | 2016 | 2013 <*><br>2014<br>2015   | -<br>-<br>-                          | -<br>-<br>1000,0                         | -<br>-<br>-                          | -<br>-<br>-                          |  | Научное обеспечение реализации Стратегии  |

|      |   |   |      |      |          |   |        |   |   |   |
|------|---|---|------|------|----------|---|--------|---|---|---|
|      | социально-экономического развития Республики Бурятия до 2030 года и Стратегии социально-экономического развития Республики Бурятия на период до 2030 года |   |      |      | 2016     | - | 4000,0 | - | - | социально-экономического развития Республики Бурятия  |
|      |   |   |      |      | 2017     | - | -      | - | - |   |
|      |   |   |      |      | 2018     | - | -      | - | - |   |
|      |   |   |      |      | 2019     | - | -      | - | - |   |
|      |   |   |      |      | 2020     | - | -      | - | - |   |
| 111. | 3.3.3. Обеспечение сопровождения и согласования Стратегии социально-экономического развития Республики Бурятия на период до 2030 года                     | Министерство экономики Республики Бурятия | 2016 | 2016 | 2013 <*> | - | -      | - | - | Согласованность приоритетов, целей и задач социально-экономического развития Республики Бурятия |
|      |   |   |      |      | 2014     | - | -      | - | - |   |
|      |   |   |      |      | 2015     | - | -      | - | - |   |
|      |   |   |      |      | 2016     | - | 2000,0 | - | - |   |
|      |   |   |      |      | 2017     | - | -      | - | - |   |
|      |   |   |      |      | 2018     | - | -      | - | - |   |
|      |   |   |      |      | 2019     | - | -      | - | - |   |
|      |   |   |      |      | 2020     | - | -      | - | - |   |

<\*> Справочно, данные подлежат уточнению согласно закону о федеральном бюджете на соответствующий период.

<\*\*\*> Справочно, в целях аналитического распределения бюджетных ассигнований.

|  |  |
|--|--|
| Объемы бюджетных ассигнований подпрограммы | <p>Общая сумма финансирования на 2014 – 2020 годы составит 2 346 884,5 тыс. рублей, в том числе:</p> <p>в 2014 году – 473 409,7 тыс. рублей;<br/> в 2015 году – 515 606,4 тыс. рублей;<br/> в 2016 году – 548 764,4 тыс. рублей;<br/> в 2017 году – 202 276,0 тыс. рублей;<br/> в 2018 году – 202 276,0 тыс. рублей;<br/> в 2019 году – 202 276,0 тыс. рублей;<br/> в 2020 году – 202 276,0 тыс. рублей;</p> <p>из них средства федерального бюджета* - 919 732,3 тыс. рублей, в том числе:</p> <p>в 2014 году – 251 899,4 тыс. рублей;<br/> в 2015 году – 321 344,5 тыс. рублей;<br/> в 2016 году – 346 488,4 тыс. рублей;<br/> в 2017 году – 0,0 тыс. рублей;<br/> в 2018 году – 0,0 тыс. рублей;<br/> в 2019 году – 0,0 тыс. рублей;<br/> в 2020 году – 0,0 тыс. рублей;</p> <p>средства республиканского бюджета – 1 427 152,2 тыс. рублей, в том числе:</p> <p>в 2014 году – 221 510,3 тыс. рублей;<br/> в 2015 году – 194 261,9 тыс. рублей;<br/> в 2016 году – 202 276,0 тыс. рублей;<br/> в 2017 году – 202 276,0 тыс. рублей;<br/> в 2018 году – 202 276,0 тыс. рублей;<br/> в 2019 году – 202 276,0 тыс. рублей;<br/> в 2020 году – 202 276,0 тыс. рублей;</p> <p>средства местного бюджета - 0,0 тыс. рублей;<br/> средства внебюджетных источников - 0,0 тыс. рублей.</p> <p>*Справочно, данные подлежат уточнению согласно закону о федеральном бюджете на соответствующий период.»</p> |
|--|--|

Таблица 2

«Перечень основных мероприятий подпрограммы «Содействие занятости населения» Государственной программы Республики Бурятия  
«Экономическое развитие и инновационная экономика»

| «№» | Наименование основного | Ответственны | Срок | Объемы финансирования, тыс. руб. | Ожидаемые результаты |
|-----|------------------------|--------------|------|----------------------------------|----------------------|
|-----|------------------------|--------------|------|----------------------------------|----------------------|

| № п/п   | мероприятия  | исполнитель                                   | начала реализации | окончания реализации | годы | федеральный бюджет | республиканский бюджет | местный бюджет | внебюджетные источники |   |
|---|--|---|-------------------|----------------------|------|--------------------|------------------------|----------------|------------------------|---|
| Задача 1. Совершенствование нормативно-правового регулирования в сфере содействия занятости населения |  |   |                   |                      |      |                    |                        |                |                        |   |
| 1.  | Основные мероприятия 4.1. Разработка нормативной правовой и методической базы в сфере содействия занятости населения | Республиканское агентство занятости населения | 2014              | 2020                 | 2014 |                    |                        |                |                        | Повышение эффективности государственного управления   |
|   |  |   |                   |                      | 2015 |                    |                        |                |                        |   |
|   |  |   |                   |                      | 2016 |                    |                        |                |                        |   |
|   |  |   |                   |                      | 2017 |                    |                        |                |                        |   |
|   |  |   |                   |                      | 2018 |                    |                        |                |                        |   |
|   |  |   |                   |                      | 2019 |                    |                        |                |                        |   |
|   |  |   |                   |                      | 2020 |                    |                        |                |                        |   |
| Задача 2. Повышение эффективности содействия трудоустройству граждан                                  |  |   |                   |                      |      |                    |                        |                |                        |   |
| 2.  | Основное мероприятие 4.2. Активная политика занятости населения  | Республиканское агентство занятости населения | 2014              | 2020                 | 2014 | 11 927,5           | 78 102,1               |                |                        | Минимизация уровней общей и регистрируемой безработицы, развитие государственной службы занятости населения как эффективного посредника между работодателями и гражданами, ищущими работу |
|   |  |   |                   |                      | 2015 | 9 347,2            | 65 747,3               |                |                        |   |
|   |  |   |                   |                      | 2016 |                    | 74 252,2               |                |                        |   |
|   |  |   |                   |                      | 2017 |                    | 71 252,2               |                |                        |   |
|   |  |   |                   |                      | 2018 |                    | 71 252,2               |                |                        |   |
|   |  |   |                   |                      | 2019 | 8 148,5            | 71 252,2               |                |                        |   |
|   |  |   |                   |                      | 2020 | 8 148,5            | 71 252,2               |                |                        |   |
| Направление расходов  |  |   |                   |                      |      |                    |                        |                |                        |   |
| 3.  | 4.2.1. Мероприятия по оказанию содействия занятости населения  | Республиканское агентство                     | 2014              | 2020                 | 2014 |                    | 69 956,4               |                |                        |   |
|   |  |   |                   |                      | 2015 |                    | 51 487,5               |                |                        |   |

|    |   |   |      |      |      |          |          |  |  |  |
|----|---|---|------|------|------|----------|----------|--|--|--|
|    | Республики Бурятия  | занятости населения                           |      |      | 2016 |          | 71 252,2 |  |  |  |
|    |   |   |      |      | 2017 |          | 71 252,2 |  |  |  |
|    |   |   |      |      | 2018 |          | 71 252,2 |  |  |  |
|    |   |   |      |      | 2019 |          | 71 252,2 |  |  |  |
|    |   |   |      |      | 2020 |          | 71 252,2 |  |  |  |
| 4. | 4.2.2. Квотирование рабочих мест для несовершеннолетних граждан | Республиканское агентство занятости населения | 2014 | 2020 | 2014 |          | 6 467,0  |  |  |  |
|    |   |   |      |      | 2015 |          | 3 000,0  |  |  |  |
|    |   |   |      |      | 2016 |          | 3 000,0  |  |  |  |
|    |   |   |      |      | 2017 |          | 3 000,0  |  |  |  |
|    |   |   |      |      | 2018 |          | 3 000,0  |  |  |  |
|    |   |   |      |      | 2019 |          | 3000,0   |  |  |  |
|    |   |   |      |      | 2020 |          | 3000,0   |  |  |  |
| 5. | 4.2.3. Дополнительные мероприятия в сфере занятости населения   | Республиканское агентство занятости населения | 2014 | 2020 | 2014 | 11 283,6 | 593,9    |  |  |  |
|    |   |   |      |      | 2015 | 8 148,5  | 10 831,7 |  |  |  |
|    |   |   |      |      | 2016 |          |          |  |  |  |
|    |   |   |      |      | 2017 |          | 0,0      |  |  |  |
|    |   |   |      |      | 2018 |          | 0,0      |  |  |  |
|    |   |   |      |      | 2019 |          | 0,0      |  |  |  |
|    |   |   |      |      | 2020 |          | 0,0      |  |  |  |
| 6. | 4.2.4. Оказание содействия добровольному переселению в          | Республиканское агентство                     | 2014 | 2020 | 2014 | 688,98   | 1 084,8  |  |  |  |
|    |   |   |      |      | 2015 | 1 198,7  | 428,1    |  |  |  |

|                      |  |   |      |      |      |  |          |  |  |   |
|----------------------|--|---|------|------|------|--|----------|--|--|---|
|                      | Российскую Федерацию соотечественников, проживающих за рубежом***                        | занятости населения                           |      |      | 2016 |  | 0,0      |  |  |   |
|                      |  |   |      |      | 2017 |  | 0,0      |  |  |   |
|                      |  |   |      |      | 2018 |  | 0,0      |  |  |   |
|                      |  |   |      |      | 2019 |  | 0,0      |  |  |   |
|                      |  |   |      |      | 2020 |  | 0,0      |  |  |   |
|                      |  |   |      |      | 2020 |  | 0,0      |  |  |   |
| 7.                   | Основное мероприятие 4.4. Повышение эффективности управления в сфере занятости населения | Республиканское агентство занятости населения | 2014 | 2020 | 2014 |  | 24 684,6 |  |  | Исполнение бюджетных обязательств, выполнение целевых индикаторов |
|                      |  |   |      |      | 2015 |  | 21 933,6 |  |  |   |
|                      |  |   |      |      | 2016 |  | 21 389,6 |  |  |   |
|                      |  |   |      |      | 2017 |  | 21 389,6 |  |  |   |
|                      |  |   |      |      | 2018 |  | 21 389,6 |  |  |   |
|                      |  |   |      |      | 2019 |  | 21 389,6 |  |  |   |
|                      |  |   |      |      | 2020 |  | 21 389,6 |  |  |   |
| Направление расходов |  |   |      |      |      |  |          |  |  |   |
| 8.                   | 4.4.1. Центральный аппарат   | Республиканское агентство занятости населения | 2014 | 2020 | 2014 |  | 24 684,6 |  |  |   |
|                      |  |   |      |      | 2015 |  | 21 933,6 |  |  |   |
|                      |  |   |      |      | 2016 |  | 21 389,6 |  |  |   |
|                      |  |   |      |      | 2017 |  | 21 389,6 |  |  |   |
|                      |  |   |      |      | 2018 |  | 21 389,6 |  |  |   |
|                      |  |   |      |      | 2019 |  | 21 389,6 |  |  |   |
|                      |  |   |      |      | 2020 |  | 21 389,6 |  |  |   |



|     |   |   |      |      |  |           |           |  |  |  |
|-----|---|---|------|------|--|-----------|-----------|--|--|--|
| 9.  | Основное мероприятие 4.5.<br>Оказание государственных услуг в области содействия занятости населения                    | Республиканское агентство занятости населения | 2014 | 2020 | 2014   |           | 118 723,6 |  |  | Исполнение бюджетных обязательств, выполнение целевых индикаторов  |
|     |   |   |      |      | 2015   |           | 106 581,0 |  |  |  |
|     |   |   |      |      | 2016   |           | 106 634,2 |  |  |  |
|     |   |   |      |      | 2017   |           | 106 634,2 |  |  |  |
|     |   |   |      |      | 2018   |           | 106 634,2 |  |  |  |
|     |   |   |      |      | 2019   |           | 106 634,2 |  |  |  |
|     |   |   |      |      | 2020   |           | 106 634,2 |  |  |  |
|     |   |   |      |      | Направление расходов                               |           |           |  |  |  |
| 10. | 4.5.1 Обеспечение деятельности государственных казенных учреждений центров занятости населения районов (городов)        | Республиканское агентство занятости населения | 2014 | 2020 | 2014   |           | 118 723,6 |  |  |  |
|     |   |   |      |      | 2015   |           | 106 581,0 |  |  |  |
|     |   |   |      |      | 2016   |           | 106 634,2 |  |  |  |
|     |   |   |      |      | 2017   |           | 106 634,2 |  |  |  |
|     |   |   |      |      | 2018   |           | 106 634,2 |  |  |  |
|     |   |   |      |      | 2019   |           | 106 634,2 |  |  |  |
|     |   |   |      |      | 2020   |           | 106 634,2 |  |  |  |
|     |   |   |      |      | Задача 3. Социальная поддержка безработных граждан |           |           |  |  |  |
| 11. | Основное мероприятие 4.6.<br>Осуществление социальных выплат гражданам, признанным в установленном порядке безработными | Республиканское агентство занятости населения | 2014 | 2020 | 2014   | 239 926,9 |           |  |  | Поддержание доходов безработных граждан, обеспечение адресности и повышение уровня социальной поддержки, предоставляемой безработным |
|     |   |   |      |      | 2015   | 311 997,3 |           |  |  |  |
|     |   |   |      |      | 2016   | 346 488,4 |           |  |  |  |
|     |   |   |      |      | 2017   | 0,0       |           |  |  |  |
|     |   |   |      |      | 2018   | 0,0       |           |  |  |  |

|   |  |   |      |      |      |           |  |  |  |           |
|---|--|---|------|------|------|-----------|--|--|--|-----------|
|   |  |   |      |      | 2019 | 0,0       |  |  |  | гражданам |
|   |  |   |      |      | 2020 | 0,0       |  |  |  |           |
| Направление расходов  |  |   |      |      |      |           |  |  |  |           |
| 12.   | 4.6.1. Социальные выплаты безработных гражданам в соответствии с Законом Российской Федерации от 19 апреля 1991 года № 1032-1 «О занятости населения в Российской Федерации» | Республиканское агентство занятости населения | 2014 | 2020 | 2014 | 239 926,9 |  |  |  |           |
|   |  |   |      |      | 2015 | 311 997,3 |  |  |  |           |
|   |  |   |      |      | 2016 | 346 488,4 |  |  |  |           |
|   |  |   |      |      | 2017 | 0,0       |  |  |  |           |
|   |  |   |      |      | 2018 | 0,0       |  |  |  |           |
|   |  |   |      |      | 2019 | 0,0       |  |  |  |           |
|   |  |   |      |      | 2020 | 0,0       |  |  |  |           |
| <p>-----</p> <p>* Справочно, данные подлежат уточнению согласно закону о федеральном бюджете на соответствующий период.</p> <p>** В целях аналитического распределения бюджетных ассигнований.</p> <p>*** Реализация мероприятия осуществляется в соответствии с <u>постановлением</u> Правительства Республики Бурятия от 09.10.2013 № 525 «О Программе по оказанию содействия добровольному переселению в Республику Бурятия соотечественников, проживающих за рубежом, на 2013 - 2015 годы».</p> |  |   |      |      |      |           |  |  |  |           |

|  |   |
|--|---|
| Объемы бюджетных ассигнований подпрограммы | <p>Общая сумма финансирования на 2014 - 2020 годы составит 29 040,9 тыс. рублей за счет средств республиканского бюджета, в том числе:</p> <p>в 2014 году - 3575,6 тыс. рублей;<br/> в 2015 году - 3810,8 тыс. рублей;<br/> в 2016 году - 4330,9 тыс. рублей;<br/> в 2017 году - 4330,9 тыс. рублей;<br/> в 2018 году - 4330,9 тыс. рублей;<br/> в 2019 году - 4330,9 тыс. рублей;<br/> в 2020 году - 4330,9 тыс. рублей</p> <p>(раздел в ред. <u>Постановления</u> Правительства РБ от 04.12.2014 N 610)</p> |
|--|---|

Таблица 2

Перечень основных мероприятий подпрограммы "Развитие трудовых ресурсов в Республике Бурятия" Государственной программы Республики Бурятия "Экономическое развитие и инновационная экономика"

| N п/п | Наименование основного мероприятия   | Ответственный исполнитель | Срок              |                      | Финансирование, тыс. руб. |       | Ожидаемый результат (краткое описание) |
|-------|--|---------------------------|-------------------|----------------------|---------------------------|-------|--|
|       |  |                           | начала реализации | окончания реализации | годы                      | сумма |  |
|       | Задача 1. Совершенствование взаимодействия сторон социального партнерства, обеспечивающего развитие кадрового потенциала |                           |                   |                      |                           |       |  |

|    |   |   |      |      |      |        |   |
|----|---|---|------|------|------|--------|---|
| 1. | Основное мероприятие:<br>5.1. Развитие социального партнерства  | Министерство экономики Республики Бурятия | 2014 | 2020 | 2014 | 3575,6 | Увеличение охвата работников коллективно-договорными отношениями  |
|    |   |   |      |      | 2015 | 3810,8 |   |
|    |   |   |      |      | 2016 | 4330,9 |   |
|    |   |   |      |      | 2017 | 4330,9 |   |
|    |   |   |      |      | 2018 | 4330,9 |   |
|    |   |   |      |      | 2019 | 4330,9 |   |
|    |   |   |      |      | 2020 | 4330,9 |   |
|    | Направление расходов:<br>5.1.1. Осуществление отдельных государственных полномочий по уведомительной регистрации коллективных договоров |   |      |      | 2014 | 3575,6 |   |
|    |   |   |      |      | 2015 | 3810,8 |   |
|    |   |   |      |      | 2016 | 4330,9 |   |
|    |   |   |      |      | 2017 | 4330,9 |   |
|    |   |   |      |      | 2018 | 4330,9 |   |
|    |   |   |      |      | 2019 | 4330,9 |   |
|    |   |   |      |      | 2020 | 4330,9 |   |
| 2  | Основное мероприятие:<br>5.2. Прогнозирование потребности организаций в Республике Бурятия в профессиональных                           | Министерство экономики Республики Бурятия | 2014 | 2020 | 2014 | -      | Снижение дисбаланса спроса и предложения на рабочую силу, улучшение качества подготовки профессиональных кадров |
|    |   |   |      |      | 2015 | -      |   |
|    |   |   |      |      | 2016 | -      |   |
|    |   |   |      |      | 2017 | -      |   |

|   |   |   |      |      |      |   |  |
|---|---|---|------|------|------|---|--|
|   | кадрах на основе баланса трудовых ресурсов и с учетом перспектив социально-экономического развития республики                                   |   |      |      | 2018 | - |  |
|   |   |   |      |      | 2019 | - |  |
|   |   |   |      |      | 2020 | - |  |
| 3 | Основное мероприятие: 5.3. Совершенствование оплаты труда работников республиканских государственных учреждений и повышение мотивации труда     | Министерство экономики Республики Бурятия | 2014 | 2020 | 2014 | - | Повышение эффективности системы оплаты труда и заработной платы работников бюджетной сферы |
|   |   |   |      |      | 2015 | - |  |
|   |   |   |      |      | 2016 | - |  |
|   |   |   |      |      | 2017 | - |  |
|   |   |   |      |      | 2018 | - |  |
|   |   |   |      |      | 2019 | - |  |
|   |   |   |      |      | 2020 | - |  |
| 4 | Основное мероприятие: 5.4. Поэтапное приближение минимального размера оплаты труда к прожиточному минимуму трудоспособного населения республики | Министерство экономики Республики Бурятия | 2014 | 2020 | 2014 | - | Повышение минимальных гарантий по оплате труда   |
|   |   |   |      |      | 2015 | - |  |
|   |   |   |      |      | 2016 | - |  |
|   |   |   |      |      | 2017 | - |  |
|   |   |   |      |      | 2018 | - |  |
|   |   |   |      |      | 2019 | - |  |
|   |   |   |      |      | 2020 | - |  |

|  |  |
|--|--|
| Объемы бюджетных ассигнований подпрограммы | <p>Общий объем бюджетных ассигнований – 16100,0 тыс. руб., в том числе за счет средств республиканского бюджета – 2300,0 тыс. руб.;</p> <p>в том числе по годам:</p> <p>2015 год - 300,0 тыс. руб.;</p> <p>2016 год - 400,0 тыс. руб.;</p> <p>2017 год - 400,0 тыс. руб.;</p> <p>2018 год - 400,0 тыс. руб.;</p> <p>2019 год - 400,0 тыс. руб.;</p> <p>2020 год - 400,0 тыс. руб.</p> <p>Финансирование мероприятий осуществляется в пределах утвержденных лимитов финансирования республиканского бюджета на очередной финансовый год</p> |
|--|--|

Таблица 2

Перечень основных мероприятий подпрограммы «Улучшение условий и охраны труда» Государственной программы Республики Бурятия  
«Экономическое развитие и инновационная экономика»

| № п/п  | Наименование основного мероприятия | Ответственный исполнитель | Срок              |                      | Финансирование (тыс. руб.) |                    |                        |                |                        | Ожидаемый результат (краткое описание) |
|--|------------------------------------|---------------------------|-------------------|----------------------|----------------------------|--------------------|------------------------|----------------|------------------------|--|
|  |                                    |                           | начала реализации | окончания реализации | Годы                       | Федеральный бюджет | Республиканский бюджет | Местный бюджет | Внебюджетные источники |  |
| Задача 1. Специальная оценка условий труда работающих в организациях, расположенных на территории Республики Бурятия |                                    |                           |                   |                      |                            |                    |                        |                |                        |  |

|    |   |  |      |      |      |   |   |   |         |  |
|----|---|--|------|------|------|---|---|---|---------|--|
| 1. | Основное мероприятие:<br>6.1.Проведение специальной оценки условий труда в бюджетных организациях и организациях производственной сферы | Работодатели (по согласованию), организации, оказывающие услуги в сфере охраны труда, имеющие аккредитацию (по согласованию), отраслевые министерства, РОО "Союз промышленников и предпринимателей Республики Бурятия" (по согласованию), ОО "Объединение организаций профсоюзов РБ" (по согласованию) | 2015 | 2020 | 2015 | - | - | - | 94726,7 | Улучшение условий труда работников, занятых на работах с вредными и (или) опасными производственными факторами |
|----|---|--|------|------|------|---|---|---|---------|--|

|                       |   |   |      |      |      |       |   |   |         |  |
|-----------------------|---|---|------|------|------|-------|---|---|---------|--|
|                       |   |   |      |      | 2016 | -     | - | - | 77621,8 |  |
|                       |   |   |      |      | 2017 | -     | - | - | 78649,3 |  |
|                       |   |   |      |      | 2018 | -     | - | - | 76579,3 |  |
|                       |   |   |      |      | 2019 | -     | - | - | 77859,0 |  |
|                       |   |   |      |      | 2020 | -     | - | - | 92716,0 |  |
|                       | Основное мероприятие:<br>6.2.Осуществление мероприятий по реализации законодательства в сфере охраны труда. | Министерство экономики Республики Бурятия, отраслевые министерства, администрация муниципальных образований (по согласованию), Гострудинспекция в РБ (по согласованию), обучающие организации (по согласованию) | 2015 | 2020 | 2015 | -     | - | - | -       | Повышение уровня знаний работодателей, специалистов в области улучшения условий и охраны труда |
|                       |   |   |      | 2016 | -    | 200,0 | - | - | -       |  |
|                       |   |   |      | 2017 | -    | 200,0 | - | - | -       |  |
|                       |   |   |      | 2018 | -    | 200,0 | - | - | -       |  |
|                       |   |   |      | 2019 | -    | 200,0 | - | - | -       |  |
|                       |   |   |      | 2020 | -    | 200,0 | - | - | -       |  |
| Направление расходов: |   |   |      |      |      |       |   |   |         |  |



|   |  |  |  |  |      |   |   |   |   |   |
|---|--|--|--|--|------|---|---|---|---|---|
| <p>6.2.1. Проведение целевых семинаров-совещаний, информирование и консультирование организаций, проводящих специальную оценку условий труда, в том числе по разработке и реализации мероприятий по приведению уровней воздействия вредных и (или) опасных производственных факторов на рабочих местах в соответствие с государственными нормативными</p> | <p>Министерство экономики Республики Бурятия, отраслевые министерства, администрации муниципальных образований (по согласованию), Гострудинспекция в РБ (по согласованию), обучающие организации (по согласованию)</p> |  |  |  | 2015 | - | - | - | - | <p>Повышение уровня знаний работодателей, специалистов в области улучшения условий и охраны труда</p> |
|---|--|--|--|--|------|---|---|---|---|---|

|  |   |   |      |      |      |   |       |   |   |   |
|--|---|---|------|------|------|---|-------|---|---|---|
|  | ми<br>требования<br>ми охраны<br>труда  |   |      |      |      |   |       |   |   |   |
|  |   |   |      |      | 2016 | - | 200,0 | - | - |   |
|  |   |   |      |      | 2017 | - | 200,0 | - | - |   |
|  |   |   |      |      | 2018 | - | 200,0 | - | - |   |
|  |   |   |      |      | 2019 | - | 200,0 | - | - |   |
|  |   |   |      |      | 2020 | - | 200,0 | - | - |   |
|  | Основное<br>мероприяти<br>е:<br>6.3.Организ<br>ация<br>эффективно<br>й работы<br>уполномоче<br>нных<br>(доверенных<br>лиц)<br>трудовых<br>коллективов<br>и<br>профсоюзн<br>ых<br>организаций<br>на<br>предприятия<br>х и в<br>учреждения<br>х по<br>выполнени | ОО<br>"Объединен<br>ие<br>организаций<br>профсоюзов<br>РБ" (по<br>согласовани<br>ю) | 2015 | 2020 | 2015 | - | -     | - | - | Обеспечени<br>е<br>общественн<br>ого<br>контроля со<br>стороны<br>работников<br>организации<br>за<br>улучшением<br>условий и<br>охраны<br>труда |

|   |  |  |  |  |  |  |  |  |  |
|---|--|--|--|--|--|--|--|--|--|
| <p>ю контроля в сфере охраны труда, в том числе в связи с проведением специальной оценки труда, оценки эффективности мероприятий по приведению уровней воздействия вредных и (или) опасных производственных факторов на рабочих местах в соответствие с государственными нормативными требованиями охраны труда</p> |  |  |  |  |  |  |  |  |  |
|---|--|--|--|--|--|--|--|--|--|

|  |   |   |      |      |      |   |   |   |   |  |
|--|---|---|------|------|------|---|---|---|---|--|
|  |   |   |      |      | 2016 | - | - | - | - |  |
|  |   |   |      |      | 2017 | - | - | - | - |  |
|  |   |   |      |      | 2018 | - | - | - | - |  |
|  |   |   |      |      | 2019 | - | - | - | - |  |
|  |   |   |      |      | 2020 | - | - | - | - |  |
|  | Основное мероприятие:<br>6.4.Осуществление государственной экспертизы условий труда, в том числе качества проведения специальной оценки условий труда | Министерство экономики Республики Бурятия | 2015 | 2020 | 2015 | - | - | - | - | Защита прав и интересов работников организаций |
|  |   |   |      |      | 2016 | - | - | - | - |  |
|  |   |   |      |      | 2017 | - | - | - | - |  |
|  |   |   |      |      | 2018 | - | - | - | - |  |
|  |   |   |      |      | 2019 | - | - | - | - |  |
|  |   |   |      |      | 2020 | - | - | - | - |  |

Задача 2. Превентивные меры, направленные на снижение производственного травматизма и профессиональной заболеваемости, включая совершенствование лечебно-профилактического обслуживания работающего населения

|  |  |  |      |      |      |   |   |   |         |   |
|--|--|--|------|------|------|---|---|---|---------|---|
|  | Основное мероприятие:<br>6.5. Финансовое обеспечение предупредительных мер по сокращению производственного травматизма и профессиональных заболеваний, а также санаторно-курортного лечения занятых на работах с вредными и (или) опасными условиями труда | Работодатели, ГУ - РО ФСС России по РБ (по согласованию) | 2015 | 2020 | 2015 | - | - | - | 65407,8 | Стимулирование работодателей к созданию здоровых и безопасных условий труда, направленных на сохранение жизни и здоровья работников |
|  |  |  |      |      | 2016 | - | - | - | 67971,6 |   |
|  |  |  |      |      | 2017 | - | - | - | 70758,5 |   |
|  |  |  |      |      | 2018 | - | - | - |         |   |

|  |  |  |      |      | 2019 | - | - | - |   |   |
|--|--|--|------|------|------|---|---|---|---|---|
|  |  |  |      |      | 2020 | - | - | - |   |   |
|  | Основное мероприятие:<br>6.6.Проведение разъяснительной работы по вопросам финансирования предупредительных мер по сокращению производственного травматизма и профессиональных заболеваний | Министерство экономики Республики Бурятия, ГУ - РО ФСС России по РБ (по согласованию), РОО "Союз промышленников и предпринимателей Республики Бурятия" (по согласованию), ОО "Объединение организаций профсоюзов РБ" (по согласованию) | 2015 | 2020 | 2015 | - | - | - | - | Информирование работодателей о возможности использования сумм страховых взносов на реализацию предупредительных мер по сокращению производственного травматизма и профессиональных заболеваний работников |
|  |  |  |      |      | 2016 | - | - | - | - |   |
|  |  |  |      |      | 2017 | - | - | - | - |   |
|  |  |  |      |      | 2018 | - | - | - | - |   |

|  |   |   |      |      | 2019 | - | - | - | - |  |
|--|---|---|------|------|------|---|---|---|---|--|
|  |   |   |      |      | 2020 | - | - | - | - |  |
|  | Основное мероприятие:<br>6.7.Разработка и внедрение в организациях в Республике Бурятия систем управления охраной труда, основанных на принципах ответственности руководителей и каждого работника за безопасность, соблюдения всех обязательных требований охраны труда, | Работодатели (по согласованию), РОО "Союз промышленников и предпринимателей Республики Бурятия" (по согласованию), ОО "Объединение организаций профсоюзов РБ" (по согласованию) | 2015 | 2020 | 2015 | - | - | - | - | Снижение численности занятых во вредных и (или) опасных условиях труда |

|   |  |  |  |  |      |   |   |   |   |  |
|---|--|--|--|--|------|---|---|---|---|--|
| вовлечения работников в обеспечение безопасных условий и охраны труда, обеспечения выявленных опасностей, оценки и контроля за рисками на производстве, проведения регулярных аудитов безопасности, непрерывного обучения и информирования персонала по вопросам охраны труда |  |  |  |  |      |   |   |   |   |  |
|   |  |  |  |  |      |   |   |   |   |  |
|   |  |  |  |  |      |   |   |   |   |  |
|   |  |  |  |  |      |   |   |   |   |  |
|   |  |  |  |  | 2016 | - | - | - | - |  |
|   |  |  |  |  | 2017 | - | - | - | - |  |
|   |  |  |  |  | 2018 | - | - | - | - |  |



|  |  |  |      |      | 2019 | - | - | - | - |   |
|--|--|--|------|------|------|---|---|---|---|---|
|  |  |  |      |      | 2020 | - | - | - | - |   |
|  | Основное мероприятие: 6.8. Заключение регионального соглашения между Правительством Республики Бурятия, Объединением организаций профсоюзов Республики Бурятия и объединениями работодателей, предусматривающего обязательства по улучшению условий и охраны труда, и его реализация | Правительство Республики Бурятия, РОО "Союз промышленников и предпринимателей Республики Бурятия" (по согласованию), ООО "Объединение организаций профсоюзов РБ" (по согласованию) | 2015 | 2020 | 2015 | - | - | - | - | Снижение уровня производственного травматизма и профзаболеваний |

|  |   |   |      |      |      |   |   |   |   |   |
|--|---|---|------|------|------|---|---|---|---|---|
|  |   |   |      |      | 2016 | - | - | - | - |   |
|  |   |   |      |      | 2017 | - | - | - | - |   |
|  |   |   |      |      | 2018 | - | - | - | - |   |
|  |   |   |      |      | 2019 | - | - | - | - |   |
|  |   |   |      |      | 2020 | - | - | - | - |   |
|  | Основное мероприятие:<br>6.9.Заключение территориальных и отраслевых соглашений по регулированию социально-трудовых отношений в муниципальных районах (городских округах) в Республике Бурятия, предусматривающих реализацию мероприятий по | РОО "Союз промышленников и предпринимателей Республики Бурятия" (по согласованию), ОО "Объединение организаций профсоюзов РБ" (по согласованию), отраслевые министерства, администрации муниципальных образований (по согласованию) | 2015 | 2020 | 2015 | - | - | - | - | Снижение уровня производственного травматизма и профзаболеваний |

|  |   |   |      |      |      |   |   |   |   |  |
|--|---|---|------|------|------|---|---|---|---|--|
|  | улучшению условий и охраны труда в организациях   | ю)  |      |      |      |   |   |   |   |  |
|  |   |   |      |      | 2016 | - | - | - | - |  |
|  |   |   |      |      | 2017 | - | - | - | - |  |
|  |   |   |      |      | 2018 | - | - | - | - |  |
|  |   |   |      |      | 2019 | - | - | - | - |  |
|  |   |   |      |      | 2020 | - | - | - | - |  |
|  | Основное мероприятие: 6.10.Реализация мероприятий по профилактике и снижению профессиональных заболеваний в Республике Бурятия ( <u>распоряжение</u> Правительства Республики | Министерство здравоохранения Республики Бурятия, Министерство социальной защиты населения Республики Бурятия, Республиканский центр профессиональной патологии АУ РБ "Республиканский | 2015 | 2017 | 2015 | - | - | - | - | Снижение профессиональной заболеваемости |

|  |  |   |  |  |  |  |  |  |  |  |
|--|--|---|--|--|--|--|--|--|--|--|
|  | Бурятия от 23.06.2014 N 362-р).<br>Организация персонифицированного учета работающих лиц, подлежащих медицинскому осмотру (предварительный, периодический) | клинический госпиталь для ветеранов войн" (по согласованию), ГУ - РО Фонда социального страхования России по Республике Бурятия (по согласованию), Управление Федеральной службы по надзору в сфере защиты прав потребителей и благополучия человека по Республике Бурятия (по согласованию), РОО "Союз промышленников и предпринимателей Республики Бурятия" |  |  |  |  |  |  |  |  |
|--|--|---|--|--|--|--|--|--|--|--|

|  |   |  |      |      |      |   |   |   |   |  |
|--|---|--|------|------|------|---|---|---|---|--|
|  |   | (по согласованию), Государственная инспекция труда в Республике Бурятия (по согласованию), ООО "Объединение организаций профсоюзов Республики Бурятия" (по согласованию) |      |      |      |   |   |   |   |  |
|  |   |  |      |      | 2016 | - | - | - | - |  |
|  |   |  |      |      | 2017 | - | - | - | - |  |
|  |   |  |      |      | 2018 | - | - | - | - |  |
|  |   |  |      |      | 2019 | - | - | - | - |  |
|  |   |  |      |      | 2020 | - | - | - | - |  |
|  | Основное мероприятие:<br>6.11.Оформление трудовых отношений | Исполнительные органы государственной власти, органы муниципальных   | 2015 | 2020 | 2015 | - | - | - | - | Создание условий работникам для безопасного и эффективно |

|   |   |  |      |      |      |   |   |   |        |  |
|---|---|--|------|------|------|---|---|---|--------|--|
|   | с работникам и с учетом принципа эффективно го контракта в государстве нных и муниципаль ных учреждения х   | образований , имеющие подведомств енные государстве нные (муниципал ьные) учреждения (по согласо вани ю) |      |      |      |   |   |   |        |  |
|   |   |  |      |      | 2016 | - | - | - | -      |  |
|   |   |  |      |      | 2017 | - | - | - | -      |  |
|   |   |  |      |      | 2018 | - | - | - | -      |  |
|   |   |  |      |      | 2019 | - | - | - | -      |  |
|   |   |  |      |      | 2020 | - | - | - | -      |  |
| Задача 3. Непрерывная подготовка работников по охране труда на основе современных технологий обучения |   |  |      |      |      |   |   |   |        |  |
|   | Основное мероприяти е:<br>6.12.Органи зация и осуществле ние непрерывно й подготовки работников организаций | Работодател и (по согласо вани ю), организации , оказывающи е услуги в сфере охраны труда, имеющие       | 2015 | 2020 | 2015 | - | - | - | 4621,0 | Повышение информиров анности работников в области охраны труда |

|  |  |  |      |      |      |   |   |   |        |  |
|--|--|--|------|------|------|---|---|---|--------|--|
|  | Республики Бурятия в области охраны труда с учетом категорий обучающихся на базе аккредитованных обучающихся организаций | аккредитацию (по согласованию), Министерство образования и науки Республики Бурятия, Министерство экономики Республики Бурятия |      |      |      |   |   |   |        |  |
|  |  |  |      |      | 2016 | - | - | - | 4722,5 |  |
|  |  |  |      |      | 2017 | - | - | - | 4498,9 |  |
|  |  |  |      |      | 2018 | - | - | - | 4812,0 |  |
|  |  |  |      |      | 2019 | - | - | - | 4854,6 |  |
|  |  |  |      |      | 2020 | - | - | - | 4741,3 |  |
|  | Основное мероприятие: 6.13.Реализация <u>Плана</u> мероприятий по организации обучения по охране труда работников,       | Министерство экономики Республики Бурятия, Министерство образования и науки Республики Бурятия, административного управления   | 2015 | 2016 | 2015 | - | - | - | -      | Координация проведения обучения руководителей и работников по охране труда |

|   |   |  |  |  |      |   |   |   |   |  |
|---|---|--|--|--|------|---|---|---|---|--|
| <p>в том числе руководителей организаций, а также работодателей - индивидуальных предпринимателей, проверки знания ими требований охраны труда на территории Республики Бурятия на 2014 - 2016 годы, утвержденного распоряжением Правительства Республики Бурятия от 18.04.2014 N 215-р</p> | <p>ции муниципальных образований (по согласованию), работодатели (по согласованию), обучающие организации (по согласованию)</p> |  |  |  |      |   |   |   |   |  |
|   |   |  |  |  | 2016 | - | - | - | - |  |
|   |   |  |  |  | 2017 | - | - | - | - |  |
|   |   |  |  |  | 2018 | - | - | - | - |  |



|  |   |   |      |      | 2019 | - | - | - | - |  |
|--|---|---|------|------|------|---|---|---|---|--|
|  |   |   |      |      | 2020 | - | - | - | - |  |
| Задача 4. Содействие внедрению современной высокотехнологичной продукции и технологий, способствующих улучшению условий и охраны труда |   |   |      |      |      |   |   |   |   |  |
|  | Основное мероприятие: 6.14.Участие в специализированных выставках современной высокотехнологичной продукции в сфере охраны труда, в том числе средств индивидуальной защиты для работников, занятых во вредных и (или) опасных условиях труда | Министерство экономики Республики Бурятия, отраслевые министерства, РОО "Союз промышленников и предпринимателей Республики" (по согласованию), ОО "Объединение организаций профсоюзов Республики Бурятия" (по согласованию), работодатели (по согласованию) | 2015 | 2020 | 2015 | - | - | - | - | Привлечение внимания к вопросам охраны труда, обмен опытом |

|  |   |   |      |      |      |   |   |   |   |  |
|--|---|---|------|------|------|---|---|---|---|--|
|  |   |   |      |      | 2016 | - | - | - | - |  |
|  |   |   |      |      | 2017 | - | - | - | - |  |
|  |   |   |      |      | 2018 | - | - | - | - |  |
|  |   |   |      |      | 2019 | - | - | - | - |  |
|  |   |   |      |      | 2020 | - | - | - | - |  |
| Задача 5. Совершенствование нормативно-правовой базы Республики Бурятия в области охраны труда |   |   |      |      |      |   |   |   |   |  |
|  | Основное мероприятие:<br>6.15.Подготовка предложений по проектам федеральных законов, нормативных правовых актов, направленных на совершенствование законодательства в сфере охраны труда | Министерство экономики Республики Бурятия | 2015 | 2020 | 2015 | - | - | - | - | Определение приоритетных направлений работы по вопросам улучшения и охраны труда |
|  |   |   |      |      | 2016 | - | - | - | - |  |
|  |   |   |      |      | 2017 | - | - | - | - |  |
|  |   |   |      |      | 2018 | - | - | - | - |  |
|  |   |   |      |      | 2019 | - | - | - | - |  |

|  |  |  |      |      |      |   |   |   |   |   |
|--|--|--|------|------|------|---|---|---|---|---|
|  |  |  |      |      | 2018 | - | - | - | - |   |
|  |  |  |      |      | 2019 | - | - | - | - |   |
|  |  |  |      |      | 2020 | - | - | - | - |   |
|  | Основное мероприятие:<br>6.16.Актуализация нормативной правовой базы по обеспечению улучшения условий и охраны труда в организациях в Республике Бурятия | Министерство экономики Республики Бурятия, Министерство образования и науки Республики Бурятия, Министерство здравоохранения Республики Бурятия, Министерство социальной защиты населения Республики Бурятия | 2015 | 2020 | 2015 | - | - | - | - | Приведение в соответствие нормативной правовой базы по охране труда организаций с федеральным законодательством, нормативными правовыми актами Республики Бурятия |
|  |  |  |      |      | 2016 | - | - | - | - |   |
|  |  |  |      |      | 2017 | - | - | - | - |   |
|  |  |  |      |      | 2018 | - | - | - | - |   |
|  |  |  |      |      | 2019 | - | - | - | - |   |

|  |  |      |      |      |      |       |   |   |   |  |
|--|--|------|------|------|------|-------|---|---|---|--|
|  |  |      |      |      | 2020 | -     | - | - | - |  |
| Задача 6. Информационное обеспечение и пропаганда охраны труда                       |  |      |      |      |      |       |   |   |   |  |
| Основное мероприятие:<br>6.17.Распространение и популяризация вопросов охраны труда. | Министерство экономики Республики Бурятия, Государственная инспекция труда в Республике Бурятия (по согласованию), РОО "Союз промышленников и предпринимателей Республики" (по согласованию), ГУ - РО Фонда социального страхования России по Республике Бурятия (по согласованию), Управление Федеральной службы по | 2015 | 2020 | 2015 | -    | 300,0 | - | - |   |  |
|  |  |      |      | 2016 | -    | 200,0 | - | - |   |  |
|  |  |      |      | 2017 | -    | 200,0 | - | - |   |  |
|  |  |      |      | 2018 | -    | 200,0 | - | - |   |  |
|  |  |      |      | 2019 | -    | 200,0 | - | - |   |  |
|  |  |      |      | 2020 | -    | 200,0 | - | - |   |  |

|                       |   |  |      |      |      |   |       |   |   |  |
|-----------------------|---|--|------|------|------|---|-------|---|---|--|
|                       |   | надзору в сфере защиты прав потребителей и благополучия человека по Республике Бурятия (по согласованию), ОО "Объединение организаций профсоюзов Республики Бурятия" (по согласованию) |      |      |      |   |       |   |   |  |
| Направление расходов: |   |  |      |      |      |   |       |   |   |  |
|                       | 6.17.1.Проведение конференций, семинаров, совещаний, круглых столов по вопросам охраны труда, в том числе посвященные | Министерство экономики Республики Бурятия, Государственная инспекция труда в Республике Бурятия (по согласованию), РОО   | 2015 | 2020 | 2015 | - | 300,0 | - | - | Повышение информированности населения, привлечение внимания органов власти, местного самоуправления, работодателей к |

|  |  |  |  |  |  |  |  |  |  |  |
|--|--|--|--|--|--|--|--|--|--|--|
|  | х<br>Всемирному<br>дню охраны<br>труда | "Союз<br>промышлен<br>ников и<br>предприним<br>ателей<br>Республики"<br>(по<br>согласовани<br>ю), ГУ - РО<br>Фонда<br>социального<br>страхования<br>России по<br>Республике<br>Бурятия (по<br>согласовани<br>ю),<br>Управление<br>Федерально<br>й службы по<br>надзору в<br>сфере<br>защиты прав<br>потребителе<br>й и<br>благополучи<br>я человека<br>по<br>Республике<br>Бурятия (по<br>согласовани<br>ю), ОО<br>"Объединен<br>ие<br>организаций<br>профсоюзов<br>Республики |  |  |  |  |  |  |  | вопросам по<br>улучшению<br>условий и<br>охраны<br>труда |
|--|--|--|--|--|--|--|--|--|--|--|

|  |  |  |      |      |      |   |       |   |   |   |
|--|--|--|------|------|------|---|-------|---|---|---|
|  |  | Бурятия"<br>(по<br>согласовани<br>ю)                   |      |      |      |   |       |   |   |   |
|  |  |  |      |      | 2016 | - | 200,0 | - | - |   |
|  |  |  |      |      | 2017 | - | 200,0 | - | - |   |
|  |  |  |      |      | 2018 | - | 200,0 | - | - |   |
|  |  |  |      |      | 2019 | - | 200,0 | - | - |   |
|  |  |  |      |      | 2020 | - | 200,0 | - | - |   |
|  | Основное<br>мероприяти<br>е:<br>6.18.Инфор<br>мирование<br>работающег<br>о населения<br>по<br>актуальным<br>вопросам<br>охраны<br>труда<br>посредством<br>создания<br>общедоступ<br>ных<br>информацио<br>нных<br>Интернет-<br>ресурсов | Министерст<br>во<br>экономики<br>Республики<br>Бурятия | 2015 | 2020 | 2015 | - | -     | - | - | Пропаганда<br>вопросов<br>охраны<br>труда |
|  |  |  |      |      | 2016 | - | -     | - | - |   |

|  |  |  |      |      |      |   |   |   |   |  |
|--|--|--|------|------|------|---|---|---|---|--|
|  |  |  |      |      | 2017 | - | - | - | - |  |
|  |  |  |      |      | 2018 | - | - | - | - |  |
|  |  |  |      |      | 2019 | - | - | - | - |  |
|  |  |  |      |      | 2020 | - | - | - | - |  |
|  | Основное мероприятие:<br>6.19.Организация и проведение конкурсов по вопросам охраны труда и социальной эффективности организаций | Министерство экономики Республики Бурятия, ООО "Объединение организаций профсоюзов Республики Бурятия" (по согласованию), РОО "Союз промышленников и предпринимателей Республики Бурятия (по согласованию) | 2015 | 2020 | 2015 | - | - | - | - | Повышение престижности служб по охране труда организации |
|  |  |  |      |      | 2016 | - | - | - | - |  |
|  |  |  |      |      | 2017 | - | - | - | - |  |
|  |  |  |      |      | 2018 | - | - | - | - |  |



|  |  |  |  |  |      |   |   |   |   |  |
|--|--|--|--|--|------|---|---|---|---|--|
|  |  |  |  |  | 2019 | - | - | - | - |  |
|  |  |  |  |  | 2020 | - | - | - | - |  |

ПРИЛОЖЕНИЕ №11  
к постановлению Правительства Республики Бурятия  
от 30.12.2015 № 673

|  |   |
|--|---|
| Объемы бюджетных ассигнований подпрограммы | Общая сумма финансирования на 2014 - 2020 годы составит 11619,2 тыс. рублей за счет средств республиканского бюджета, в том числе:<br>в 2014 году - 2881,2 тыс. рублей;<br>в 2015 году - 3738,0 тыс. рублей;<br>в 2016 году - 1000,0 тыс. рублей;<br>в 2017 году - 1000,0 тыс. рублей;<br>в 2018 году - 1000,0 тыс. рублей;<br>в 2019 году - 1000,0 тыс. рублей;<br>в 2020 году - 1000,0 тыс. рублей» |
|--|---|

Таблица 2

Перечень основных мероприятий подпрограммы "Развитие международного и межрегионального сотрудничества Республики Бурятия и внешнеэкономической деятельности" Государственной программы Республики Бурятия "Экономическое развитие и инновационная экономика"

| N п/п   | Наименование основного мероприятия | Ответственный исполнитель         | Срок              |                      | Ф                   | Ожидаемый результат |                        |                    |                |                    |
|---|------------------------------------|-----------------------------------|-------------------|----------------------|---------------------|---------------------|------------------------|--------------------|----------------|--------------------|
|   |                                    |                                   | начала реализации | окончания реализации |                     | Годы                | Республиканский бюджет | Федеральный бюджет | Местный бюджет |                    |
| Задача 1. Использование потенциала торгово-экономического сотрудничества с зарубежными странами, субъектами Российской Федерации и поддержка внешнеэкономической деятельности |                                    |                                   |                   |                      |                     |                     |                        |                    |                |                    |
| 1.  | Основное мероприятие               | Министерство экономики Республики | 2014              | 2020                 | 2013<br><*><br>2014 |                     |                        |                    |                | Увеличение объемов |

|    |   |   |  |  |   |  |  |  |   |
|----|---|---|--|--|---|--|--|--|---|
|    | <p>ятие:<br/>7.1.</p> <p>Развити<br/>е<br/>междуна<br/>родного<br/>и<br/>межреги<br/>онально<br/>го<br/>сотрудн<br/>ичества<br/>Республ<br/>ики<br/>Бурятия</p> | Бурятия   |  |  | <p>2015</p> <p>2016</p> <p>2017</p> <p>2018</p> <p>2019</p> <p>2020</p> |  |  |  | <p>товарооб<br/>орота,<br/>привлече<br/>ние<br/>инвестиц<br/>ий,<br/>установле<br/>ние<br/>наиболее<br/>перспект<br/>ивных<br/>направле<br/>ний<br/>торгово-<br/>экономич<br/>еских<br/>связей в<br/>развитии<br/>междунар<br/>одного и<br/>межрегио<br/>нального<br/>сотрудни<br/>чества</p> |
| 2. | <p>Основно<br/>е<br/>меропри<br/>ятие:<br/>7.2.</p> <p>Повыше<br/>ние<br/>качества<br/>планиро<br/>вания,<br/>координ<br/>ации и<br/>монитор</p>                | Министерств<br>о экономики<br>Республики<br>Бурятия |  |  |   |  |  |  | <p>Обоснова<br/>нное<br/>представл<br/>ение о<br/>направле<br/>нии<br/>развития<br/>внешнето<br/>рговой<br/>деятельно<br/>сти,<br/>анализ и<br/>оценка</p>  |

|    | инга в<br>сфере<br>внешнеэ<br>кономич<br>еской<br>деятельн<br>ости  |   |      |      |   |                                      |                                      |                                      | ожидаем<br>ых<br>тенденци<br>й,<br>факторов<br>и условий<br>функцион<br>ирования<br>экономик<br>и в<br>области<br>ВЭД<br>Республи<br>ки<br>Бурятия                        |
|----|---|---|------|------|---|--------------------------------------|--------------------------------------|--------------------------------------|---|
| 3. | Исключен. - <u>Постановление</u> Правительства РБ от 04.12.2014 N 610   |   |      |      |   |                                      |                                      |                                      |   |
| 4  | Основно<br>е<br>меропри<br>ятие:<br>7.4.<br><br>Оказани<br>е<br>информа<br>ционно-<br>организа<br>ционной<br>поддерж<br>ки<br>участни<br>кам<br>внешнеэ<br>кономич<br>еской<br>деятельн | Министерств<br>о экономики<br>Республики<br>Бурятия | 2014 | 2020 | 2013<br><*><br>2014<br>2015<br>2016<br>2017<br>2018<br>2019<br>2020 | -<br>-<br>-<br>-<br>-<br>-<br>-<br>- | -<br>-<br>-<br>-<br>-<br>-<br>-<br>- | -<br>-<br>-<br>-<br>-<br>-<br>-<br>- | Увеличен<br>ие<br>объемов<br>экспорта.<br>Продвиж<br>ение<br>товаров<br>местных<br>товаропр<br>оизводите<br>лей на<br>междунар<br>одный и<br>межрегио<br>нальный<br>рынки |

|   |  |  |      |      |  |   |   |   |   |
|---|--|--|------|------|--|---|---|---|---|
|   | ости<br>Республ<br>ики<br>Бурятия  |  |      |      |  |   |   |   |   |
| Задача 2. Формирование инвестиционно - привлекательного имиджа Республики Бурятия |  |  |      |      |  |   |   |   |   |
| 5.  | Основно<br>е<br>меропри<br>ятие:<br>7.5.<br>Обеспеч<br>ение<br>участия<br>Республ<br>ики<br>Бурятия<br>в<br>межреги<br>ональны<br>х и<br>междуна<br>родных<br>меропри<br>ятиях на<br>террито<br>рии<br>Российс<br>кой<br>Федерац<br>ии и за<br>рубежом<br>и<br>организа<br>ция<br>визитов<br>официал | Министерств<br>о экономики<br>Республики<br>Бурятия,<br>Администра<br>ция Главы<br>Республики<br>Бурятия и<br>Правительст<br>ва<br>Республики<br>Бурятия,<br>Министерств<br>о<br>промышленн<br>ости и<br>торговли<br>Республики<br>Бурятия,<br>Министерств<br>о сельского<br>хозяйства и<br>продовольст<br>вия<br>Республики<br>Бурятия,<br>Министерств<br>о культуры<br>Республики<br>Бурятия | 2014 | 2020 | 2013<br><*><br>2014<br>2015<br>2016<br>2017<br>2018<br>2019<br>2020<br><br>2013<br><*><br>2014<br>2015<br>2016<br>2017<br>2018<br>2019<br>2020 | 4000,0<br><br>2881,2<br>3738,0<br>1000,0<br>1000,0<br>1000,0<br>1000,0<br>1000,0<br><br>2000,0<br>1300,0<br>2710,0<br>200,0<br>200,0<br>200,0<br>200,0<br>200,0 | -<br><br>-<br>-<br>-<br>-<br>-<br>-<br><br>-<br>-<br>-<br>-<br>-<br>- | -<br><br>-<br>-<br>-<br>-<br>-<br>-<br><br>-<br>-<br>-<br>-<br>-<br>- | Увеличен<br>ие<br>объемов<br>товарооб<br>орота,<br>развитие<br>международ<br>ного и<br>межрегио<br>нального<br>сотрудни<br>чества,<br>привлече<br>ние<br>инвестиц<br>ий в<br>экономик<br>у<br>Республи<br>ки<br>Бурятия |

|  |  |  |  |  |      |        |  |  |
|--|--|--|--|--|------|--------|--|--|
| бных<br>делегац<br>ий и<br>деловых<br>миссий,<br>посеща<br>ющих<br>Республ<br>ику<br>Бурятия |  |  |  |  | 2013 | 2000,0 |  |  |
|  |  |  |  |  | <*>  |        |  |  |
|  |  |  |  |  | 2014 | 1581,2 |  |  |
|  |  |  |  |  | 2015 | 1028,0 |  |  |
|  |  |  |  |  | 2016 | 800,0  |  |  |
|  |  |  |  |  | 2017 | 800,0  |  |  |
|  |  |  |  |  | 2018 | 800,0  |  |  |
|  |  |  |  |  | 2019 | 800,0  |  |  |
|  |  |  |  |  | 2020 | 800,0  |  |  |
|  | Направл<br>ения<br>расходо<br>в:<br><br>Презент<br>ации<br>экономи<br>ческого<br>и<br>инвести<br>ционног<br>о<br>потенци<br>ала<br>Республ<br>ики<br>Бурятия<br>за<br>рубежом<br>и в<br>субъекта<br>х<br>Российс |  |  |  |      |        |  |  |

|    |  |   |      |      |                             |             |             |             |   |
|----|--|---|------|------|-----------------------------|-------------|-------------|-------------|---|
|    | кой<br>Федерац<br>ии.<br><br>Разработ<br>ка и<br>изготовл<br>ение<br>информа<br>ционно-<br>рекламн<br>ых<br>материа<br>лов<br>(выставо<br>чная<br>экспози<br>ция,<br>печатная<br>продукц<br>ия,<br>презента<br>ционные<br>и<br>мульти<br>медийные<br>фильмы,<br>диски и<br>т.д.) |   |      |      |                             |             |             |             |   |
| 6. | Основно<br>е<br>меропри<br>ятие:<br>7.6.   | Министерств<br>о экономики<br>Республики<br>Бурятия | 2014 | 2020 | 2013<br><*><br>2014<br>2015 | -<br>-<br>- | -<br>-<br>- | -<br>-<br>- | Опреде<br>ление<br>стратегич<br>еских<br>направле |

|  |      |   |   |   |   |
|--|------|---|---|---|---|
| <p>Организация работ по реализации и мониторингу плана выставочно-ярмарочных и конгрессных мероприятий Республики Бурятия.</p> | 2016 | - | - | - | <p>ний и методических подходов развития выставочно-ярмарочной деятельности. Поддержание позитивного образа Республики Бурятия, привлечение потенциальных инвесторов</p> |
|  | 2017 | - | - | - |   |
|  | 2018 | - | - | - |   |
|  | 2019 | - | - | - |   |
|  | 2020 | - | - | - |   |



Таблица 2

«Перечень основных мероприятий подпрограммы "Модернизация экономики монопрофильного муниципального образования "Городское поселение "Селенгинское" Государственной программы Республики Бурятия "Экономическое развитие и инновационная экономика" приложения к подпрограмме "Модернизация экономики монопрофильного муниципального образования "Городское поселение "Селенгинское"»

| № п/п   | Наименование основного мероприятия  | Ответственный исполнитель  | Срок              |                      | Ожидаемые результаты |                        |                        |                |                        |   |
|---|---|--|-------------------|----------------------|----------------------|------------------------|------------------------|----------------|------------------------|---|
|   |   |  | начала реализации | окончания реализации | годы                 | федеральный бюджет ≤*≥ | республиканский бюджет | местный бюджет | внебюджетные источники |   |
| Задача 1. Снятие инфраструктурных ограничений для развития бизнеса в МО ГП "Селенгинское" |   |  |                   |                      |                      |                        |                        |                |                        |   |
| 1.  | Основное мероприятие 8.1. Строительство инфраструктурных мероприятий для реализации инвестиционных проектов монопрофильного муниципального образования городское поселение "Селенгинское" | Министерство строительства и модернизации жилищно-коммунального комплекса Республики Бурятия, Министерство по развитию транспорта, энергетики и дорожного хозяйства Республики Бурятия | 2014              | 2017                 | 2013                 | -                      | -                      | -              | -                      | Строительство 5 объектов инженерной и транспортной инфраструктуры |
|   |   |  |                   |                      | 2014                 | -                      | 40206,2                | 419,5          | -                      |   |
|   |   |  |                   |                      | 2015                 | -                      | 10941,0                | 112,5          | -                      |   |
|   |   |  |                   |                      | 2016                 | -                      | -                      | -              | -                      |   |
|   |   |  |                   |                      | 2017                 | -                      | -                      | -              | -                      |   |
|   |   |  |                   |                      | 2018                 | -                      | -                      | -              | -                      |   |
|   |   |  |                   |                      | 2019                 | -                      | -                      | -              | -                      |   |
|   |   |  |                   |                      | 2020                 | -                      | -                      | -              | -                      |   |
|   | Направления расходов:   |  |                   |                      |                      |                        |                        |                |                        |   |
| 1.1.  | 8.1.1. Строительство объектов инженерной  | Министерство строительства и   | 2014              | 2017                 | 2013                 | -                      | -                      | -              | -                      |   |
|   |   |  |                   |                      | 2014                 | -                      | 40206,2                | 419,5          | -                      |   |

|       |  |  |      |      |      |   |         |   |   |
|-------|--|--|------|------|------|---|---------|---|---|
|       | инфраструктуры для реализации инвестиционных проектов монопрофильного муниципального образования городское поселение "Селенгинское"  | модернизации жилищно-коммунального комплекса Республики Бурятия                              |      |      | 2014 | - | 33548,7 | - | - |
|       |  |  |      |      | 2015 | - | 8803,5  | - | - |
|       |  |  |      |      | 2016 | - | -       | - | - |
|       |  |  |      |      | 2017 | - | -       | - | - |
|       |  |  |      |      | 2018 | - | -       | - | - |
|       |  |  |      |      | 2019 | - | -       | - | - |
|       |  |  |      |      | 2020 | - | -       | - | - |
| 1.1.1 | Строительство очистных сооружений и водозаборных сооружений с водопроводом в п. Селенгинск в Кабанском районе Республики Бурятия (в т.ч. разработка проектно-сметной документации) | Министерство строительства и модернизации жилищно-коммунального комплекса Республики Бурятия | 2014 | 2017 | 2013 | - | -       | - | - |
|       |  |  |      |      | 2014 | - | 17310,0 | - | - |
|       |  |  |      |      | 2015 | - | 2750,0  | - | - |
|       |  |  |      |      | 2016 | - | -       | - | - |
|       |  |  |      |      | 2017 | - | -       | - | - |
|       |  |  |      |      | 2018 | - | -       | - | - |
|       |  |  |      |      | 2019 | - | -       | - | - |
|       |  |  |      |      | 2020 | - | -       | - | - |
| 1.1.2 | Строительство Вл-110 кВ и ПС 110/10 кВ "Чернуха" п. Селенгинск в Кабанском районе Республики Бурятия, в т.ч. разработка проектно-сметной документации                              | Министерство строительства и модернизации жилищно-коммунального комплекса Республики Бурятия | 2014 | 2016 | 2013 | - | -       | - | - |
|       |  |  |      |      | 2014 | - | 7500,0  | - | - |
|       |  |  |      |      | 2015 | - | 6000,0  | - | - |
|       |  |  |      |      | 2016 | - | -       | - | - |
|       |  |  |      |      | 2017 | - | -       | - | - |
|       |  |  |      |      | 2018 | - | -       | - | - |

|       |   |  |      |      |      |   |        |   |   |
|-------|---|--|------|------|------|---|--------|---|---|
|       |   |  |      |      | 2019 | - | -      | - | - |
|       |   |  |      |      | 2020 | - | -      | - | - |
| 1.1.3 | Строительство котельной п. Селенгинск в Кабанском районе Республики Бурятия, в т.ч. разработка проектно-сметной документации      | Министерство строительства и модернизации жилищно-коммунального комплекса Республики Бурятия | 2014 | 2015 | 2013 | - | -      | - | - |
|       |   |  |      |      | 2014 | - | 3900,0 | - | - |
|       |   |  |      |      | 2015 | - | 53,5   | - | - |
|       |   |  |      |      | 2016 | - | -      | - | - |
|       |   |  |      |      | 2017 | - | -      | - | - |
|       |   |  |      |      | 2018 | - | -      | - | - |
|       |   |  |      |      | 2019 | - | -      | - | - |
|       |   |  |      |      | 2020 | - | -      | - | - |
| 1.1.4 | Строительство тепловых сетей п. Селенгинск в Кабанском районе Республики Бурятия, в т.ч. разработка проектно-сметной документации | Министерство строительства и модернизации жилищно-коммунального комплекса Республики Бурятия | 2014 | 2015 | 2013 | - | -      | - | - |
|       |   |  |      |      | 2014 | - | 2250,0 | - | - |
|       |   |  |      |      | 2015 | - | -      | - | - |
|       |   |  |      |      | 2016 | - | -      | - | - |
|       |   |  |      |      | 2017 | - | -      | - | - |
|       |   |  |      |      | 2018 | - | -      | - | - |
|       |   |  |      |      | 2019 | - | -      | - | - |
|       |   |  |      |      | 2020 | - | -      | - | - |
| 1.1.5 | Строительство газонаполнительной станции на 200 тонн сжиженного   | Министерство строительства и модернизации жилищно-   | 2014 | 2015 | 2013 | - | -      | - | - |
|       |   |  |      |      | 2014 | - | 2588,7 | - | - |
|       |   |  |      |      | 2015 | - | -      | - | - |

|       |   |  |      |      |      |   |        |       |   |  |
|-------|---|--|------|------|------|---|--------|-------|---|--|
|       | углеводородного газа п. Селенгинск в Кабанском районе Республики Бурятия, в т.ч. разработка проектно-сметной документации   | коммунального комплекса Республики Бурятия   |      |      | 2016 | - | -      | -     | - |  |
|       |   |  |      |      | 2017 | - | -      | -     | - |  |
|       |   |  |      |      | 2018 | - | -      | -     | - |  |
|       |   |  |      |      | 2019 | - | -      | -     | - |  |
|       |   |  |      |      | 2020 | - | -      | -     | - |  |
| 1.2   | 8.1.2. Субсидии бюджетам муниципальных образований на строительство объектов транспортной инфраструктуры для реализации инвестиционных проектов монопрофильного муниципального образования городское поселение "Селенгинское" | Министерство по развитию транспорта, энергетики и дорожного хозяйства Республики Бурятия, МО "Кабанский район" (по согласованию) |      |      | 2013 | - | -      | -     | - |  |
|       |   |  |      |      | 2014 | - | 6657,5 | 419,5 | - |  |
|       |   |  |      |      | 2015 | - | 2137,5 | 112,5 | - |  |
|       |   |  |      |      | 2016 | - | -      | -     | - |  |
|       |   |  |      |      | 2017 | - | -      | -     | - |  |
|       |   |  |      |      | 2018 | - | -      | -     | - |  |
|       |   |  |      |      | 2019 | - | -      | -     | - |  |
|       |   |  |      |      | 2020 | - | -      | -     | - |  |
| 1.2.1 | Строительство автомобильной дороги ж/п Тресковский - микрорайон Нефтебаза п. Селенгинск в Кабанском районе Республики Бурятия, в т.ч. разработка проектно-сметной документации  |  | 2014 | 2016 | 2013 | - | -      | -     | - |  |
|       |   |  |      |      | 2014 | - | 2249,5 | 187,5 | - |  |
|       |   |  |      |      | 2015 | - | 2137,5 | 112,5 | - |  |
|       |   |  |      |      | 2016 | - | -      | -     | - |  |
|       |   |  |      |      | 2017 | - | -      | -     | - |  |
|       |   |  |      |      | 2018 | - | -      | -     | - |  |
|       |   |  |      |      | 2019 | - | -      | -     | - |  |

|       |  |  |      |      |      |   |        |       |           |   |
|-------|--|--|------|------|------|---|--------|-------|-----------|---|
|       |  |  |      |      | 2020 | - | -      | -     | -         |   |
| 1.2.2 | Строительство мостов через р. Чернуха на подъезде от Федеральной автомобильной дороги М-55 "Байкал" к I площадке п. Селенгинск в Кабанском районе Республики Бурятия | Министерство по развитию транспорта, энергетики и дорожного хозяйства Республики Бурятия, МО "Кабанский район" (по согласованию) | 2014 | 2015 | 2013 | - | -      | -     | -         |   |
|       |  |  |      |      | 2014 | - | 4408,0 | 232,0 | -         |   |
|       |  |  |      |      | 2015 | - | -      | -     | -         |   |
|       |  |  |      |      | 2016 | - | -      | -     | -         |   |
|       |  |  |      |      | 2017 | - | -      | -     | -         |   |
|       |  |  |      |      | 2018 | - | -      | -     | -         |   |
|       |  |  |      |      | 2019 |   |        |       |           |   |
|       |  |  |      |      | 2020 |   |        |       |           |   |
| 2.    | Задача 2. Создание условий для реализации инвестиционных проектов модернизации и диверсификации экономики МО ГП "Селенгинское"                                       |  |      |      |      |   |        |       |           |   |
| 2.    | Основное мероприятие 8.2. Реализация инвестиционных проектов, направленных на модернизацию и диверсификацию экономики МО ГП "Селенгинское"                           | Министерство экономики Республики Бурятия, МО "Кабанский район" (по согласованию)  | 2014 | 2017 | 2013 | - | -      | -     | -         | Создание 1250 постоянных дополнительных рабочих мест; объем привлеченных внебюджетных инвестиций - 8,9 млрд. руб. |
|       |  |  |      |      | 2014 | - | -      | -     | 250000,0  |   |
|       |  |  |      |      | 2015 | - | -      | -     | 200000,0  |   |
|       |  |  |      |      | 2016 | - | -      | -     | 3000000,0 |   |
|       |  |  |      |      | 2017 | - | -      | -     | 5500000,0 |   |
|       |  |  |      |      | 2018 | - | -      | -     | -         |   |
|       |  |  |      |      | 2019 | - | -      | -     | -         |   |
|       |  |  |      |      | 2020 | - | -      | -     | -         |   |

<\*> Справочно, данные подлежат уточнению согласно закону о федеральном бюджете на соответствующий период.

## Ресурсное обеспечение Государственной программы Республики Бурятия "Экономическое развитие и инновационная экономика" за счет всех источников финансирования

| Статус                    | Наименование Государственной программы, подпрограммы Государственной программы, мероприятия | Ответственный исполнитель, соисполнитель   | Источник финансирования | Оценка расходов (тыс.руб.), годы |               |               |               |               |               |               |               |
|---------------------------|---|--|-------------------------|----------------------------------|---------------|---------------|---------------|---------------|---------------|---------------|---------------|
|                           |   |  |                         | 2013 * год                       | 2014 год      | 2015 год      | 2016 год      | 2017 год      | 2018***** год | 2019 год      | 2020 год      |
| Государственная программа | Экономическое развитие и инновационная экономика  | Всего  | Всего                   | 54 609 913,22                    | 76 884 647,49 | 15 774 863,90 | 32 392 240,60 | 40 256 352,00 | 26 963 830,03 | 25 315 808,90 | 22 900 192,60 |
|                           |   |  | Федеральный бюджет **   | 755 990,40                       | 1 120 773,08  | 507 845,94    | 426 588,40    | 59 900,00     | 0,00          | 0,00          | 0,00          |
|                           |   |  | Республиканский бюджет  | 772 642,80                       | 894 041,67    | 585 750,82    | 345 255,30    | 314 255,30    | 1 219 598,73  | 300 255,30    | 300 255,30    |
|                           |   |  | Местный бюджет          | 23 708,02                        | 10 772,74     | 11 308,14     | 12 541,00     | 0,00          | 124 220,00    | 0,00          | 0,00          |
|                           |   |  | Внебюджетные источники  | 53 057 572,00                    | 74 859 060,00 | 14 669 959,00 | 31 607 855,90 | 39 882 196,70 | 25 620 011,30 | 25 015 553,60 | 22 599 937,30 |
|                           |   | Министерство экономики Республики Бурятия (ответственный исполнитель)  | Всего                   | 51 356 146,10                    | 72 497 739,50 | 14 719 779,00 | 31 572 998,10 | 39 379 747,90 | 25 718 562,50 | 25 113 104,80 | 22 697 488,50 |
|                           |   |  | Федеральный бюджет **   | 0,00                             | 0,00          | 0,00          | 0,00          | 0,00          | 0,00          | 0,00          | 0,00          |
|                           |   |  | Республиканский бюджет  | 115 026,10                       | 109 279,50    | 96 189,00     | 123 551,20    | 97 551,20     | 98 551,20     | 97 551,20     | 97 551,20     |
|                           |   |  | Местный бюджет          | 0,00                             | 0,00          | 3 631,00      | 12 541,00     | 0,00          | 0,00          | 0,00          | 0,00          |
|                           |   |  | Внебюджетные источники  | 51 241 120,00                    | 72 388 460,00 | 14 619 959,00 | 31 436 905,90 | 39 282 196,70 | 25 620 011,30 | 25 015 553,60 | 22 599 937,30 |
|                           |   | Республиканское агентство по туризму   | Всего                   | 1 219 127,10                     | 1 664 606,60  | 0,00          | 0,00          | 0,00          | 0,00          | 0,00          | 0,00          |
|                           |   |  | Федеральный бюджет **   | 0,00                             | 110 126,10    | 0,00          | 0,00          | 0,00          | 0,00          | 0,00          | 0,00          |
|                           |   |  | Республиканский бюджет  | 51 759,10                        | 8 609,50      | 0,00          | 0,00          | 0,00          | 0,00          | 0,00          | 0,00          |
|                           |   |  | Местный бюджет          | 17 866,00                        | 3 471,00      | 0,00          | 0,00          | 0,00          | 0,00          | 0,00          | 0,00          |
|                           |   |  | Внебюджетные источники  | 1 149 502,00                     | 1 542 400,00  | 0,00          | 0,00          | 0,00          | 0,00          | 0,00          | 0,00          |
|                           |   | Республиканское агентство занятости населения (ответственный исполнитель)                                    | Всего                   | 634 523,00                       | 473 409,78    | 515 606,40    | 549 192,50    | 202 704,10    | 202 704,10    | 202 704,10    | 202 704,10    |
|                           |   |  | Федеральный бюджет **   | 404 982,40                       | 251 899,48    | 321 344,50    | 346 488,40    | 0,00          | 0,00          | 0,00          | 0,00          |
|                           |   |  | Республиканский бюджет  | 229 540,60                       | 221 510,30    | 194 261,90    | 202 704,10    | 202 704,10    | 202 704,10    | 202 704,10    | 202 704,10    |
|                           |   |  | Местный бюджет          | 0,00                             | 0,00          | 0,00          | 0,00          | 0,00          | 0,00          | 0,00          | 0,00          |
|                           |   |  | Внебюджетные источники  | 0,00                             | 0,00          | 0,00          | 0,00          | 0,00          | 0,00          | 0,00          | 0,00          |
|                           |   | Министерство строительства и модернизации жилищно-коммунального комплекса Республики Бурятия (соисполнитель) | Всего                   | 1 027 551,25                     | 1 876 116,34  | 525 282,86    | 270 050,00    | 673 900,00    | 852 993,43    | 0,00          | 0,00          |
|                           |   |  | Федеральный бюджет **   | 227 963,35                       | 719 303,77    | 186 001,44    | 80 100,00     | 59 900,00     | 0,00          | 0,00          | 0,00          |
|                           |   |  | Республиканский бюджет  | 130 345,90                       | 475 436,15    | 287 439,60    | 19 000,00     | 14 000,00     | 728 773,43    | 0,00          | 0,00          |
|                           |   |  | Местный бюджет          | 2 292,00                         | 3 176,42      | 1 841,82      | 0,00          | 0,00          | 124 220,00    | 0,00          | 0,00          |
|                           |   |  | Внебюджетные источники  | 666 950,00                       | 678 200,00    | 50 000,00     | 170 950,00    | 600 000,00    | 0,00          | 0,00          | 0,00          |
|                           |   | Министерство по развитию транспорта, энергетики и дорожного хозяйства Республики Бурятия (соисполнитель)     | Всего                   | 372 565,77                       | 122 775,27    | 14 195,64     | 0,00          | 0,00          | 189 570,00    | 0,00          | 0,00          |
|                           |   |  | Федеральный бюджет **   | 123 044,65                       | 39 443,73     | 500,00        | 0,00          | 0,00          | 0,00          | 0,00          | 0,00          |
|                           |   |  | Республиканский бюджет  | 245 971,10                       | 79 206,22     | 7 860,32      | 0,00          | 0,00          | 189 570,00    | 0,00          | 0,00          |
|                           |   |  | Местный бюджет          | 3 550,02                         | 4 125,32      | 5 835,32      | 0,00          | 0,00          | 0,00          | 0,00          | 0,00          |

|                                  |  |   |                        |  |                        |               |               |               |               |               |               |               |               |
|----------------------------------|--|---|------------------------|--|------------------------|---------------|---------------|---------------|---------------|---------------|---------------|---------------|---------------|
|                                  |  |   | Внебюджетные источники | 0,00   | 0,00                   | 0,00          | 0,00          | 0,00          | 0,00          | 0,00          |               |               |               |
|                                  |  | Министерство здравоохранения Республики Бурятия | Всего                  | 0,00   | 0,00                   | 0,00          | 0,00          | 0,00          | 0,00          | 0,00          |               |               |               |
|                                  |  |   | Федеральный бюджет **  | 0,00   | 0,00                   | 0,00          | 0,00          | 0,00          | 0,00          | 0,00          |               |               |               |
|                                  |  |   | Республиканский бюджет | 0,00   | 0,00                   | 0,00          | 0,00          | 0,00          | 0,00          | 0,00          |               |               |               |
|                                  |  |   | Местный бюджет         | 0,00   | 0,00                   | 0,00          | 0,00          | 0,00          | 0,00          | 0,00          |               |               |               |
|                                  |  |   | Внебюджетные источники | 0,00   | 0,00                   | 0,00          | 0,00          | 0,00          | 0,00          | 0,00          |               |               |               |
| Подпрограмма 1.                  | Формирование благоприятной инвестиционной среды  | Всего   | Всего                  | 51 910 970,00  | 70 583 800,00          | 13 699 376,00 | 21 300 666,00 | 26 797 816,00 | 19 921 746,00 | 20 703 966,00 | 18 668 606,00 |               |               |
|                                  |  |   | Федеральный бюджет **  | 0,00   | 0,00                   | 0,00          | 0,00          | 0,00          | 0,00          | 0,00          | 0,00          |               |               |
|                                  |  |   | Республиканский бюджет | 26 900,00  | 21 140,00              | 18 126,00     | 24 126,00     | 24 126,00     | 24 126,00     | 24 126,00     | 24 126,00     |               |               |
|                                  |  |   | Местный бюджет         | 0,00   | 0,00                   | 0,00          | 0,00          | 0,00          | 0,00          | 0,00          | 0,00          |               |               |
|                                  |  |   |                        | Министерство экономики Республики Бурятия  | Всего                  | 51 884 070,00 | 70 562 660,00 | 13 681 250,00 | 21 276 540,00 | 26 773 690,00 | 19 897 620,00 | 20 679 840,00 | 18 644 480,00 |
|                                  |  |   |                        |  | Федеральный бюджет **  | 0,00          | 0,00          | 0,00          | 0,00          | 0,00          | 0,00          | 0,00          |               |
|                                  |  |   |                        |  | Республиканский бюджет | 26 900,00     | 21 140,00     | 18 126,00     | 24 126,00     | 24 126,00     | 24 126,00     | 24 126,00     |               |
|                                  |  |   |                        |  | Местный бюджет         | 0,00          | 0,00          | 0,00          | 0,00          | 0,00          | 0,00          | 0,00          |               |
|                                  |  |   |                        | Министерство строительства и модернизации жилищно-коммунального комплекса Республики Бурятия | Всего                  | 51 217 120,00 | 69 884 460,00 | 13 631 250,00 | 21 105 590,00 | 26 173 690,00 | 19 897 620,00 | 20 679 840,00 | 18 644 480,00 |
|                                  |  |   |                        |  | Федеральный бюджет **  | 666 950,00    | 678 200,00    | 50 000,00     | 170 950,00    | 600 000,00    | 0,00          | 0,00          |               |
|                                  |  |   |                        |  | Республиканский бюджет | 0,00          | 0,00          | 0,00          | 0,00          | 0,00          | 0,00          | 0,00          |               |
|                                  |  |   |                        |  | Местный бюджет         | 0,00          | 0,00          | 0,00          | 0,00          | 0,00          | 0,00          | 0,00          |               |
|                                  |  |   | Внебюджетные источники | 666 950,00   | 678 200,00             | 50 000,00     | 170 950,00    | 600 000,00    | 0,00          | 0,00          |               |               |               |
| <b>Основное мероприятие 1.1.</b> | Организационные и финансовые меры по снижению административных барьеров, государственной поддержке и продвижению проектов  | Министерство экономики Республики Бурятия       | Всего                  | 26 900,00  | 21 140,00              | 18 126,00     | 24 126,00     | 24 126,00     | 24 126,00     | 24 126,00     | 24 126,00     |               |               |
|                                  |  |   | Федеральный бюджет **  | 0,00   | 0,00                   | 0,00          | 0,00          | 0,00          | 0,00          | 0,00          | 0,00          |               |               |
|                                  |  |   | Республиканский бюджет | 26 900,00  | 21 140,00              | 18 126,00     | 24 126,00     | 24 126,00     | 24 126,00     | 24 126,00     | 24 126,00     |               |               |
|                                  |  |   | Местный бюджет         | 0,00   | 0,00                   | 0,00          | 0,00          | 0,00          | 0,00          | 0,00          | 0,00          |               |               |
|                                  |  |   | Внебюджетные источники | 0,00   | 0,00                   | 0,00          | 0,00          | 0,00          | 0,00          | 0,00          | 0,00          |               |               |
| Направление расходов:            |  |   |                        |  |                        |               |               |               |               |               |               |               |               |
| 1.1.1.                           | Осуществление экспертизы инвестиционных проектов   | Министерство экономики Республики Бурятия       | Всего                  | 500,00   | 1 000,00               | 0,00          | 1 000,00      | 1 000,00      | 1 000,00      | 1 000,00      | 1 000,00      |               |               |
|                                  |  |   | Федеральный бюджет **  | 0,00   | 0,00                   | 0,00          | 0,00          | 0,00          | 0,00          | 0,00          | 0,00          |               |               |
|                                  |  |   | Республиканский бюджет | 500,00   | 1 000,00               | 0,00          | 1 000,00      | 1 000,00      | 1 000,00      | 1 000,00      | 1 000,00      |               |               |
|                                  |  |   | Местный бюджет         | 0,00   | 0,00                   | 0,00          | 0,00          | 0,00          | 0,00          | 0,00          | 0,00          |               |               |
|                                  |  |   | Внебюджетные источники | 0,00   | 0,00                   | 0,00          | 0,00          | 0,00          | 0,00          | 0,00          | 0,00          |               |               |
| 1.1.2.                           | Добровольный имущественный взнос учредителя некоммерческой организации «Фонд регионального развития Республики Бурятия» на ведение уставной деятельности по привлечению инвестиций | Министерство экономики Республики Бурятия       | Всего                  | 26 400,00  | 20 140,00              | 18 126,00     | 23 126,00     | 23 126,00     | 23 126,00     | 23 126,00     | 23 126,00     |               |               |
|                                  |  |   | Федеральный бюджет **  | 0,00   | 0,00                   | 0,00          | 0,00          | 0,00          | 0,00          | 0,00          | 0,00          |               |               |
|                                  |  |   | Республиканский бюджет | 26 400,00  | 20 140,00              | 18 126,00     | 23 126,00     | 23 126,00     | 23 126,00     | 23 126,00     | 23 126,00     |               |               |

|                           |   |  |                            |               |               |              |               |               |               |               |               |               |
|---------------------------|---|--|----------------------------|---------------|---------------|--------------|---------------|---------------|---------------|---------------|---------------|---------------|
|                           |   |  | Местный бюджет             | 0,00          | 0,00          | 0,00         | 0,00          | 0,00          | 0,00          | 0,00          | 0,00          |               |
|                           |   |  | Внебюджетные источники     | 0,00          | 0,00          | 0,00         | 0,00          | 0,00          | 0,00          | 0,00          | 0,00          |               |
| Основное мероприятие 1.2. | Модернизация действующих предприятий  | Министерство экономики Республики Бурятия  | Всего                      | 11 195 730,00 | 9 906 460,00  | 4 282 490,00 | 5 275 900,00  | 3 940 550,00  | 2 500 450,00  | 2 447 050,00  | 2 447 050,00  |               |
|                           |   |  | Федеральный бюджет **      | 0,00          | 0,00          | 0,00         | 0,00          | 0,00          | 0,00          | 0,00          | 0,00          | 0,00          |
|                           |   |  | Республиканский бюджет     | 0,00          | 0,00          | 0,00         | 0,00          | 0,00          | 0,00          | 0,00          | 0,00          | 0,00          |
|                           |   |  | Местный бюджет             | 0,00          | 0,00          | 0,00         | 0,00          | 0,00          | 0,00          | 0,00          | 0,00          | 0,00          |
|                           |   |  | Внебюджетные источники     | 11 195 730,00 | 9 906 460,00  | 4 282 490,00 | 5 275 900,00  | 3 940 550,00  | 2 500 450,00  | 2 447 050,00  | 2 447 050,00  | 2 447 050,00  |
| Основное мероприятие 1.3. | Развитие государственно-частного партнерства в социальной сфере и коммунальном хозяйстве  | Министерство строительства и модернизации жилищно-коммунального комплекса Республики Бурятия | Всего                      | 666 950,00    | 678 200,00    | 50 000,00    | 170 950,00    | 600 000,00    | 0,00          | 0,00          | 0,00          |               |
|                           |   |  | Федеральный бюджет **      | 0,00          | 0,00          | 0,00         | 0,00          | 0,00          | 0,00          | 0,00          | 0,00          | 0,00          |
|                           |   |  | Республиканский бюджет     | 0,00          | 0,00          | 0,00         | 0,00          | 0,00          | 0,00          | 0,00          | 0,00          | 0,00          |
|                           |   |  | Местный бюджет             | 0,00          | 0,00          | 0,00         | 0,00          | 0,00          | 0,00          | 0,00          | 0,00          | 0,00          |
|                           |   |  | Внебюджетные источники     | 666 950,00    | 678 200,00    | 50 000,00    | 170 950,00    | 600 000,00    | 0,00          | 0,00          | 0,00          | 0,00          |
| Основное мероприятие 1.4. | Реализация перспективных инвестиционных проектов и создание инженерной и транспортной инфраструктуры для их реализации<br>Реализация перспективных инвестиционных проектов и создание инженерной и транспортной инфраструктуры для их реализации                              | Министерство экономики Республики Бурятия  | Всего                      | 39 921 390,00 | 59 828 000,00 | 9 148 760,00 | 15 577 740,00 | 21 588 140,00 | 17 220 770,00 | 18 232 790,00 | 16 197 430,00 |               |
|                           |   |  | Федеральный бюджет **      | 0,00          | 0,00          | 0,00         | 0,00          | 0,00          | 0,00          | 0,00          | 0,00          | 0,00          |
|                           |   |  | Республиканский бюджет     | 0,00          | 0,00          | 0,00         | 0,00          | 0,00          | 0,00          | 0,00          | 0,00          | 0,00          |
|                           |   |  | Местный бюджет             | 0,00          | 0,00          | 0,00         | 0,00          | 0,00          | 0,00          | 0,00          | 0,00          | 0,00          |
|                           |   |  | Внебюджетные источники     | 39 921 390,00 | 59 828 000,00 | 9 148 760,00 | 15 577 740,00 | 21 588 140,00 | 17 220 770,00 | 18 232 790,00 | 16 197 430,00 | 16 197 430,00 |
| Основное мероприятие 1.5. | Формирование благоприятных условий для трансфера и внедрения инновационных технологий   | Министерство экономики Республики Бурятия  | Всего                      | 100 000,00    | 150 000,00    | 200 000,00   | 81 000,00     | 45 000,00     | 176 400,00    | 0,00          | 0,00          |               |
|                           |   |  | Федеральный бюджет **      | 0,00          | 0,00          | 0,00         | 0,00          | 0,00          | 0,00          | 0,00          | 0,00          | 0,00          |
|                           |   |  | Республиканский бюджет     | 0,00          | 0,00          | 0,00         | 0,00          | 0,00          | 0,00          | 0,00          | 0,00          | 0,00          |
|                           |   |  | Местный бюджет             | 0,00          | 0,00          | 0,00         | 0,00          | 0,00          | 0,00          | 0,00          | 0,00          | 0,00          |
|                           |   |  | Внебюджетные источники     | 100 000,00    | 150 000,00    | 200 000,00   | 81 000,00     | 45 000,00     | 176 400,00    | 0,00          | 0,00          | 0,00          |
| Основное мероприятие 1.6. | Кадровое обеспечение инвестиций   | Министерство экономики Республики Бурятия  | Всего                      | 0,00          | 0,00          | 0,00         | 0,00          | 0,00          | 0,00          | 0,00          | 0,00          |               |
|                           |   |  | Федеральный бюджет **      | 0,00          | 0,00          | 0,00         | 0,00          | 0,00          | 0,00          | 0,00          | 0,00          |               |
|                           |   |  | Республиканский бюджет     | 0,00          | 0,00          | 0,00         | 0,00          | 0,00          | 0,00          | 0,00          | 0,00          |               |
|                           |   |  | Местный бюджет             | 0,00          | 0,00          | 0,00         | 0,00          | 0,00          | 0,00          | 0,00          | 0,00          |               |
|                           |   |  | Внебюджетные источники     | 0,00          | 0,00          | 0,00         | 0,00          | 0,00          | 0,00          | 0,00          | 0,00          |               |
| Основное мероприятие 1.7. | Устойчивое развитие экономики монопрофильного городского поселения «город Гусиноозерск»<br>Устойчивое развитие экономики монопрофильного городского поселения «город Гусиноозерск»<br>Устойчивое развитие экономики монопрофильного городского поселения «город Гусиноозерск» | Министерство экономики Республики Бурятия  | Всего                      | 0,00          | 0,00          | 0,00         | 0,00          | 0,00          | 0,00          | 0,00          | 0,00          |               |
|                           |   |  | Федеральный бюджет **      | 0,00          | 0,00          | 0,00         | 0,00          | 0,00          | 0,00          | 0,00          | 0,00          |               |
|                           |   |  | Республиканский бюджет     | 0,00          | 0,00          | 0,00         | 0,00          | 0,00          | 0,00          | 0,00          | 0,00          |               |
|                           |   |  | Местный бюджет             | 0,00          | 0,00          | 0,00         | 0,00          | 0,00          | 0,00          | 0,00          | 0,00          |               |
|                           |   |  | Внебюджетные источники     | 0,00          | 0,00          | 0,00         | 0,00          | 0,00          | 0,00          | 0,00          | 0,00          |               |
| Подпрограмма 2.           | Развитие туризма  | Всего  | Всего                      | 1 976 294,12  | 5 448 672,51  | 1 106 409,50 | 7 312 641,00  | 7 528 500,00  | 6 684 563,43  | 4 253 000,00  | 3 858 000,00  |               |
|                           |   |  | Федеральный бюджет **      | 351 008,00    | 868 873,60    | 186 501,44   | 80 100,00     | 59 900,00     | 0,00          | 0,00          | 0,00          |               |
|                           |   |  | Республиканский бюджет     | 428 076,10    | 523 045,67    | 284 758,92   | 39 000,00     | 14 000,00     | 919 343,43    | 0,00          | 0,00          |               |
|                           |   |  | Местный бюджет             | 23 708,02     | 10 353,24     | 11 195,64    | 12 541,00     | 0,00          | 124 220,00    | 0,00          | 0,00          |               |
|                           |   |  | Внебюджетные источники *** | 1 173 502,00  | 4 046 400,00  | 623 953,50   | 7 181 000,00  | 7 454 600,00  | 5 641 000,00  | 4 253 000,00  | 3 858 000,00  |               |





|                                  |   |  |   |           |            |            |      |      |            |      |      |      |
|----------------------------------|---|--|---|-----------|------------|------------|------|------|------------|------|------|------|
|                                  |   |  | Внебюджетные источники                          | 0,00      | 0,00       | 0,00       | 0,00 | 0,00 | 0,00       | 0,00 | 0,00 |      |
| <b>Основное мероприятие 2.2.</b> | Строительство объектов обеспечивающей инженерной и социальной инфраструктуры особой экономической зоны  | Министерство строительства и модернизации жилищно-коммунального комплекса Республики Бурятия | Всего   | 63 923,00 | 331 033,50 | 237 789,60 | 0,00 | 0,00 | 788 310,00 | 0,00 | 0,00 |      |
|                                  |   |  | Федеральный бюджет **                           | 0,00      | 0,00       | 0,00       | 0,00 | 0,00 | 0,00       | 0,00 | 0,00 | 0,00 |
|                                  |   |  | Республиканский бюджет                          | 63 923,00 | 331 033,50 | 237 789,60 | 0,00 | 0,00 | 683 490,00 | 0,00 | 0,00 | 0,00 |
|                                  |   |  | Местный бюджет                                  | 0,00      | 0,00       | 0,00       | 0,00 | 0,00 | 104 820,00 | 0,00 | 0,00 | 0,00 |
|                                  |   |  | Внебюджетные источники                          | 0,00      | 0,00       | 0,00       | 0,00 | 0,00 | 0,00       | 0,00 | 0,00 | 0,00 |
| Направление расходов:            |   |  |   |           |            |            |      |      |            |      |      |      |
| 2.2.1.                           | Строительство маяка на участке "Турка"  | Министерство строительства и модернизации жилищно-коммунального комплекса Республики Бурятия | Всего   | 18 923,00 | 7 918,40   | 0,00       | 0,00 | 0,00 | 0,00       | 0,00 | 0,00 |      |
|                                  |   |  | Федеральный бюджет **                           | 0,00      | 0,00       | 0,00       | 0,00 | 0,00 | 0,00       | 0,00 | 0,00 | 0,00 |
|                                  |   |  | Республиканский бюджет                          | 18 923,00 | 7 918,40   | 0,00       | 0,00 | 0,00 | 0,00       | 0,00 | 0,00 | 0,00 |
|                                  |   |  | Местный бюджет                                  | 0,00      | 0,00       | 0,00       | 0,00 | 0,00 | 0,00       | 0,00 | 0,00 | 0,00 |
|                                  |   |  | Внебюджетные источники                          | 0,00      | 0,00       | 0,00       | 0,00 | 0,00 | 0,00       | 0,00 | 0,00 | 0,00 |
| 2.2.2.                           | Строительство досугово-образовательного центра в с. Турка Прибайкальского района. Изменение 1. Первый и второй этап (проектирование и строительство)  | Министерство строительства и модернизации жилищно-коммунального комплекса Республики Бурятия | Всего   | 45 000,00 | 306 609,00 | 236 947,20 | 0,00 | 0,00 | 0,00       | 0,00 | 0,00 |      |
|                                  |   |  | Федеральный бюджет **                           | 0,00      | 0,00       | 0,00       | 0,00 | 0,00 | 0,00       | 0,00 | 0,00 | 0,00 |
|                                  |   |  | Республиканский бюджет                          | 45 000,00 | 306 609,00 | 236 947,20 | 0,00 | 0,00 | 0,00       | 0,00 | 0,00 | 0,00 |
|                                  |   |  | в т.ч. за счет остатка средств предыдущего года | 0,00      | 0,00       | 166 618,10 | 0,00 | 0,00 | 0,00       | 0,00 | 0,00 | 0,00 |
|                                  |   |  | Местный бюджет                                  | 0,00      | 0,00       | 0,00       | 0,00 | 0,00 | 0,00       | 0,00 | 0,00 | 0,00 |
|                                  |   |  | Внебюджетные источники                          | 0,00      | 0,00       | 0,00       | 0,00 | 0,00 | 0,00       | 0,00 | 0,00 | 0,00 |
| 2.2.3.                           | Строительство внутриплощадочных сетей водопровода на участке "Пески"  | Министерство строительства и модернизации жилищно-коммунального комплекса Республики Бурятия | Всего   | 0,00      | 13 485,90  | 0,00       | 0,00 | 0,00 | 0,00       | 0,00 | 0,00 |      |
|                                  |   |  | Федеральный бюджет **                           | 0,00      | 0,00       | 0,00       | 0,00 | 0,00 | 0,00       | 0,00 | 0,00 |      |
|                                  |   |  | Республиканский бюджет                          | 0,00      | 13 485,90  | 0,00       | 0,00 | 0,00 | 0,00       | 0,00 | 0,00 | 0,00 |
|                                  |   |  | Местный бюджет                                  | 0,00      | 0,00       | 0,00       | 0,00 | 0,00 | 0,00       | 0,00 | 0,00 | 0,00 |
|                                  |   |  | Внебюджетные источники                          | 0,00      | 0,00       | 0,00       | 0,00 | 0,00 | 0,00       | 0,00 | 0,00 | 0,00 |
| 2.2.4.                           | Строительство горнолыжного комплекса на участке гора Бычья (канатная дорога, горнолыжный спуск, система оснежения), в том числе проведение проектно-изыскательских работ и разработка проектно-сметной документации | Министерство строительства и модернизации жилищно-коммунального комплекса Республики Бурятия | Всего   | 0,00      | 1 028,20   | 0,00       | 0,00 | 0,00 | 0,00       | 0,00 | 0,00 |      |
|                                  |   |  | Федеральный бюджет **                           | 0,00      | 0,00       | 0,00       | 0,00 | 0,00 | 0,00       | 0,00 | 0,00 |      |
|                                  |   |  | Республиканский бюджет                          | 0,00      | 1 028,20   | 0,00       | 0,00 | 0,00 | 0,00       | 0,00 | 0,00 | 0,00 |
|                                  |   |  | Местный бюджет                                  | 0,00      | 0,00       | 0,00       | 0,00 | 0,00 | 0,00       | 0,00 | 0,00 | 0,00 |
|                                  |   |  | Внебюджетные источники                          | 0,00      | 0,00       | 0,00       | 0,00 | 0,00 | 0,00       | 0,00 | 0,00 | 0,00 |
| 2.2.5.                           | Строительство мусороперегрузочной станции с площадкой временного хранения, в т.ч. проведение проектно-изыскательских работ на участке "Гора Бычья"  | Министерство строительства и модернизации жилищно-коммунального комплекса Республики Бурятия | Всего   | 0,00      | 0,00       | 0,00       | 0,00 | 0,00 | 100 190,00 | 0,00 | 0,00 |      |
|                                  |   |  | Федеральный бюджет **                           | 0,00      | 0,00       | 0,00       | 0,00 | 0,00 | 0,00       | 0,00 | 0,00 |      |
|                                  |   |  | Республиканский бюджет                          | 0,00      | 0,00       | 0,00       | 0,00 | 0,00 | 80 190,00  | 0,00 | 0,00 |      |
|                                  |   |  | Местный бюджет                                  | 0,00      | 0,00       | 0,00       | 0,00 | 0,00 | 20 000,00  | 0,00 | 0,00 |      |
|                                  |   |  | Внебюджетные источники                          | 0,00      | 0,00       | 0,00       | 0,00 | 0,00 | 0,00       | 0,00 | 0,00 | 0,00 |
| 2.2.6.                           | Строительство пожарного депо, в т.ч. проведение проектно-изыскательских работ на участке "Гора Бычья"   | Министерство строительства и модернизации жилищно-коммунального комплекса Республики Бурятия | Всего   | 0,00      | 0,00       | 0,00       | 0,00 | 0,00 | 93 700,00  | 0,00 | 0,00 |      |
|                                  |   |  | Федеральный бюджет **                           | 0,00      | 0,00       | 0,00       | 0,00 | 0,00 | 0,00       | 0,00 | 0,00 |      |
|                                  |   |  | Республиканский бюджет                          | 0,00      | 0,00       | 0,00       | 0,00 | 0,00 | 93 700,00  | 0,00 | 0,00 |      |



|                          |  |  |                        |              |              |            |              |              |              |              |              |      |
|--------------------------|--|--|------------------------|--------------|--------------|------------|--------------|--------------|--------------|--------------|--------------|------|
|                          |  |  | Внебюджетные источники | 24 000,00    | 2 504 000,00 | 1 000,00   | 6 199 000,00 | 6 959 000,00 | 5 641 000,00 | 4 253 000,00 | 3 858 000,00 |      |
| Основное мероприятие 2.4 | Создание комплекса обеспечивающей инфраструктуры и строительство туристской инфраструктуры туристско-рекреационного и автотуристских кластеров | Республиканское агентство по туризму, Министерство строительства и модернизации жилищно-коммунального комплекса Республики Бурятия, Министерство по развитию транспорта, энергетики и дорожного хозяйства Республики Бурятия, муниципальные образования (по согласованию)      | Всего                  | 1 532 424,02 | 2 543 715,61 | 0,00       | 0,00         | 0,00         | 0,00         | 0,00         | 0,00         |      |
|                          |  |  | Федеральный бюджет **  | 351 008,00   | 868 873,60   | 0,00       | 0,00         | 0,00         | 0,00         | 0,00         | 0,00         | 0,00 |
|                          |  |  | Республиканский бюджет | 86 074,00    | 125 559,77   | 0,00       | 0,00         | 0,00         | 0,00         | 0,00         | 0,00         | 0,00 |
|                          |  |  | Местный бюджет         | 5 842,02     | 6 882,24     | 0,00       | 0,00         | 0,00         | 0,00         | 0,00         | 0,00         | 0,00 |
|                          |  |  | Внебюджетные источники | 1 089 500,00 | 1 542 400,00 | 0,00       | 0,00         | 0,00         | 0,00         | 0,00         | 0,00         | 0,00 |
|                          |  | Министерство экономики Республики Бурятия, Министерство строительства и модернизации жилищно-коммунального комплекса Республики Бурятия, Министерство по развитию транспорта, энергетики и дорожного хозяйства Республики Бурятия, муниципальные образования (по согласованию) | Всего                  | 0,00         | 0,00         | 863 588,90 | 1 081 100,00 | 569 500,00   | 64 683,43    | 0,00         | 0,00         | 0,00 |
|                          |  |  | Федеральный бюджет **  | 0,00         | 0,00         | 186 501,44 | 80 100,00    | 59 900,00    | 0,00         | 0,00         | 0,00         | 0,00 |
|                          |  |  | Республиканский бюджет | 0,00         | 0,00         | 46 569,32  | 19 000,00    | 14 000,00    | 45 283,43    | 0,00         | 0,00         | 0,00 |
|                          |  |  | Местный бюджет         | 0,00         | 0,00         | 7 564,64   | 0,00         | 0,00         | 19 400,00    | 0,00         | 0,00         | 0,00 |
|                          |  |  | Внебюджетные источники | 0,00         | 0,00         | 622 953,50 | 982 000,00   | 495 600,00   | 0,00         | 0,00         | 0,00         | 0,00 |
| Направление расходов:    |  |  |                        |              |              |            |              |              |              |              |              |      |
| 2.4.1                    | Инвестиционный проект "Создание туристско-рекреационного кластера "Подлеморье", Кабанский район  | Республиканское агентство по туризму, Министерство строительства и модернизации жилищно-коммунального комплекса Республики Бурятия, Министерство по развитию транспорта, энергетики и дорожного хозяйства Республики Бурятия, МО "Кабанский район" (по согласованию)           | Всего                  | 743 336,02   | 753 490,65   | 0,00       | 0,00         | 0,00         | 0,00         | 0,00         | 0,00         |      |
|                          |  |  | Федеральный бюджет **  | 170 008,00   | 284 943,73   | 0,00       | 0,00         | 0,00         | 0,00         | 0,00         | 0,00         | 0,00 |
|                          |  |  | Республиканский бюджет | 39 944,00    | 24 951,67    | 0,00       | 0,00         | 0,00         | 0,00         | 0,00         | 0,00         | 0,00 |
|                          |  |  | Местный бюджет         | 3 484,02     | 495,25       | 0,00       | 0,00         | 0,00         | 0,00         | 0,00         | 0,00         | 0,00 |
|                          |  |  | Внебюджетные источники | 529 900,00   | 443 100,00   | 0,00       | 0,00         | 0,00         | 0,00         | 0,00         | 0,00         | 0,00 |
|                          |  | Министерство экономики Республики Бурятия, Министерство строительства и модернизации жилищно-коммунального комплекса Республики Бурятия, Министерство по развитию транспорта, энергетики и дорожного хозяйства Республики Бурятия, МО "Кабанский район" (по согласованию)      | Всего                  | 0,00         | 0,00         | 510 745,84 | 397 300,00   | 198 300,00   | 0,00         | 0,00         | 0,00         | 0,00 |
|                          |  |  | Федеральный бюджет **  | 0,00         | 0,00         | 46 501,44  | 0,00         | 0,00         | 0,00         | 0,00         | 0,00         | 0,00 |
|                          |  |  | Республиканский бюджет | 0,00         | 0,00         | 9 244,40   | 0,00         | 0,00         | 0,00         | 0,00         | 0,00         | 0,00 |
|                          |  |  | Местный бюджет         | 0,00         | 0,00         | 0,00       | 0,00         | 0,00         | 0,00         | 0,00         | 0,00         | 0,00 |
|                          |  |  | Внебюджетные источники | 0,00         | 0,00         | 455 000,00 | 397 300,00   | 198 300,00   | 0,00         | 0,00         | 0,00         | 0,00 |
| 2.4.1.1                  | Создание комплекса обеспечивающей инфраструктуры туристско-рекреационного кластера «Подлеморье»  | Республиканское агентство по туризму   | Всего                  | 0,00         | 81 500,00    | 0,00       | 0,00         | 0,00         | 0,00         | 0,00         | 0,00         |      |
|                          |  |  | Федеральный бюджет **  | 0,00         | 81 500,00    | 0,00       | 0,00         | 0,00         | 0,00         | 0,00         | 0,00         |      |
|                          |  |  | Республиканский бюджет | 0,00         | 0,00         | 0,00       | 0,00         | 0,00         | 0,00         | 0,00         | 0,00         |      |
|                          |  |  | Местный бюджет         | 0,00         | 0,00         | 0,00       | 0,00         | 0,00         | 0,00         | 0,00         | 0,00         |      |
|                          |  |  | Внебюджетные источники | 0,00         | 0,00         | 0,00       | 0,00         | 0,00         | 0,00         | 0,00         | 0,00         |      |
| 2.4.1.1.1.               | Строительство ВЛ 35кВ «Оймур - Сухая» с ПС 35/10 кВ «Сухая», включая разработку проектно-сметной документации                                  | Министерство по развитию транспорта, энергетики и дорожного хозяйства Республики Бурятия, МО "Кабанский район"   | Всего                  | 63 644,65    | 1 500,00     | 500,00     | 0,00         | 0,00         | 0,00         | 0,00         | 0,00         |      |
|                          |  |  | Федеральный бюджет **  | 57 444,65    | 1 500,00     | 500,00     | 0,00         | 0,00         | 0,00         | 0,00         | 0,00         |      |













|            |   |  |                        |            |            |           |            |            |      |      |      |
|------------|---|--|------------------------|------------|------------|-----------|------------|------------|------|------|------|
|            |   | Республики Бурятия, МО «Иволгинский район» (по согласованию)   | Республиканский бюджет | 0,00       | 0,00       | 26 097,53 | 0,00       | 0,00       | 0,00 | 0,00 | 0,00 |
|            |   |  | Местный бюджет         | 0,00       | 0,00       | 0,00      | 0,00       | 0,00       | 0,00 | 0,00 | 0,00 |
|            |   |  | Внебюджетные источники | 0,00       | 0,00       | 0,00      | 0,00       | 0,00       | 0,00 | 0,00 | 0,00 |
| 2.4.3.1.9. | Строительство котельной и сетей теплоснабжения АТК "Байкальский"  | Министерство строительства и модернизации жилищно-коммунального комплекса Республики Бурятия, МО «Иволгинский район» (по согласованию)   | Всего                  | 0,00       | 0,00       | 21 230,68 | 99 100,00  | 0,00       | 0,00 | 0,00 | 0,00 |
|            |   |  | Федеральный бюджет **  | 0,00       | 0,00       | 17 202,39 | 80 100,00  | 0,00       | 0,00 | 0,00 | 0,00 |
|            |   |  | Республиканский бюджет | 0,00       | 0,00       | 3 836,47  | 19 000,00  | 0,00       | 0,00 | 0,00 | 0,00 |
|            |   |  | Местный бюджет         | 0,00       | 0,00       | 191,82    | 0,00       | 0,00       | 0,00 | 0,00 | 0,00 |
|            |   |  | Внебюджетные источники | 0,00       | 0,00       | 0,00      | 0,00       | 0,00       | 0,00 | 0,00 | 0,00 |
| 2.4.3.2    | Создание туристской инфраструктуры автотуристского кластера «Байкальский», в том числе: коллективные средства размещения, объекты торговли, досуга, развлечения и питания | Республиканское агентство по туризму, МО «Иволгинский район» (по согласованию)   | Всего                  | 216 300,00 | 407 200,00 | 0,00      | 0,00       | 0,00       | 0,00 | 0,00 | 0,00 |
|            |   |  | Федеральный бюджет **  | 0,00       | 0,00       | 0,00      | 0,00       | 0,00       | 0,00 | 0,00 | 0,00 |
|            |   |  | Республиканский бюджет | 0,00       | 0,00       | 0,00      | 0,00       | 0,00       | 0,00 | 0,00 | 0,00 |
|            |   |  | Местный бюджет         | 0,00       | 0,00       | 0,00      | 0,00       | 0,00       | 0,00 | 0,00 | 0,00 |
|            |   |  | Внебюджетные источники | 216 300,00 | 407 200,00 | 0,00      | 0,00       | 0,00       | 0,00 | 0,00 | 0,00 |
|            |   | Министерство экономики Республики Бурятия, МО «Иволгинский район» (по согласованию)  | Всего                  | 0,00       | 0,00       | 24 300,00 | 198 600,00 | 110 100,00 | 0,00 | 0,00 | 0,00 |
|            |   |  | Федеральный бюджет **  | 0,00       | 0,00       | 0,00      | 0,00       | 0,00       | 0,00 | 0,00 | 0,00 |
|            |   |  | Республиканский бюджет | 0,00       | 0,00       | 0,00      | 0,00       | 0,00       | 0,00 | 0,00 | 0,00 |
|            |   |  | Местный бюджет         | 0,00       | 0,00       | 0,00      | 0,00       | 0,00       | 0,00 | 0,00 | 0,00 |
|            |   |  | Внебюджетные источники | 0,00       | 0,00       | 24 300,00 | 198 600,00 | 110 100,00 | 0,00 | 0,00 | 0,00 |
| 2.4.4      | Инвестиционный проект "Создание автотуристского кластера "Тункинская долина", Тункинский район  | Республиканское агентство по туризму, Министерство строительства и модернизации жилищно-коммунального комплекса Республики Бурятия, МО "Тункинский район" (по согласованию)      | Всего                  | 242 740,00 | 556 269,53 | 0,00      | 0,00       | 0,00       | 0,00 | 0,00 | 0,00 |
|            |   |  | Федеральный бюджет **  | 56 000,00  | 166 000,00 | 0,00      | 0,00       | 0,00       | 0,00 | 0,00 | 0,00 |
|            |   |  | Республиканский бюджет | 13 540,00  | 11 810,75  | 0,00      | 0,00       | 0,00       | 0,00 | 0,00 | 0,00 |
|            |   |  | Местный бюджет         | 0,00       | 2 958,78   | 0,00      | 0,00       | 0,00       | 0,00 | 0,00 | 0,00 |
|            |   |  | Внебюджетные источники | 173 200,00 | 375 500,00 | 0,00      | 0,00       | 0,00       | 0,00 | 0,00 | 0,00 |
|            |   | Министерство экономики Республики Бурятия, Министерство строительства и модернизации жилищно-коммунального комплекса Республики Бурятия, МО "Тункинский район" (по согласованию) | Всего                  | 0,00       | 0,00       | 21 274,50 | 209 600,00 | 99 100,00  | 0,00 | 0,00 | 0,00 |
|            |   |  | Федеральный бюджет **  | 0,00       | 0,00       | 0,00      | 0,00       | 0,00       | 0,00 | 0,00 | 0,00 |
|            |   |  | Республиканский бюджет | 0,00       | 0,00       | 4 117,00  | 0,00       | 0,00       | 0,00 | 0,00 | 0,00 |
|            |   |  | Местный бюджет         | 0,00       | 0,00       | 4 117,00  | 0,00       | 0,00       | 0,00 | 0,00 | 0,00 |
|            |   |  | Внебюджетные источники | 0,00       | 0,00       | 13 040,50 | 209 600,00 | 99 100,00  | 0,00 | 0,00 | 0,00 |
| 2.4.4.1    | Создание комплекса обеспечивающей инфраструктуры автотуристского кластера «Тункинская долина»   | Республиканское агентство по туризму   | Всего                  | 0,00       | 4 190,01   | 0,00      | 0,00       | 0,00       | 0,00 | 0,00 | 0,00 |
|            |   |  | Федеральный бюджет **  | 0,00       | 4 190,01   | 0,00      | 0,00       | 0,00       | 0,00 | 0,00 | 0,00 |
|            |   |  | Республиканский бюджет | 0,00       | 0,00       | 0,00      | 0,00       | 0,00       | 0,00 | 0,00 | 0,00 |
|            |   |  | Местный бюджет         | 0,00       | 0,00       | 0,00      | 0,00       | 0,00       | 0,00 | 0,00 | 0,00 |
|            |   |  | Внебюджетные источники | 0,00       | 0,00       | 0,00      | 0,00       | 0,00       | 0,00 | 0,00 | 0,00 |
| 2.4.4.1.1. | Строительство водозаборных сооружений и сетей водоснабжения АТК   | Министерство строительства и модернизации жилищно-коммунального комплекса  | Всего                  | 69 540,00  | 171 645,52 | 0,00      | 0,00       | 0,00       | 0,00 | 0,00 | 0,00 |
|            |   |  | Федеральный бюджет **  | 56 000,00  | 161 809,99 | 0,00      | 0,00       | 0,00       | 0,00 | 0,00 | 0,00 |









|                                  |   |   |                        |           |           |           |           |           |           |           |           |           |
|----------------------------------|---|---|------------------------|-----------|-----------|-----------|-----------|-----------|-----------|-----------|-----------|-----------|
| <b>Основное мероприятие 3.1.</b> | Обеспечение устойчивого развития региональной экономики | Министерство экономики Республики Бурятия | Всего                  | 66 045,80 | 66 017,70 | 68 814,20 | 67 694,30 | 67 694,30 | 67 694,30 | 67 694,30 | 67 694,30 |           |
|                                  |   |   | Федеральный бюджет **  | 0,00      | 0,00      | 0,00      | 0,00      | 0,00      | 0,00      | 0,00      | 0,00      | 0,00      |
|                                  |   |   | Республиканский бюджет | 66 045,80 | 66 017,70 | 68 814,20 | 67 694,30 | 67 694,30 | 67 694,30 | 67 694,30 | 67 694,30 | 67 694,30 |
|                                  |   |   | Местный бюджет         | 0,00      | 0,00      | 0,00      | 0,00      | 0,00      | 0,00      | 0,00      | 0,00      | 0,00      |
|                                  |   |   | Внебюджетные источники | 0,00      | 0,00      | 0,00      | 0,00      | 0,00      | 0,00      | 0,00      | 0,00      | 0,00      |

## Направления расходов:

|                                  |  |   |                        |           |           |           |           |           |           |           |           |           |
|----------------------------------|--|---|------------------------|-----------|-----------|-----------|-----------|-----------|-----------|-----------|-----------|-----------|
| 3.1.1.                           | Центральный аппарат  | Министерство экономики Республики Бурятия | Всего                  | 57 608,70 | 66 017,70 | 68 814,20 | 67 694,30 | 67 694,30 | 67 694,30 | 67 694,30 | 67 694,30 |           |
|                                  |  |   | Федеральный бюджет **  | 0,00      | 0,00      | 0,00      | 0,00      | 0,00      | 0,00      | 0,00      | 0,00      | 0,00      |
|                                  |  |   | Республиканский бюджет | 57 608,70 | 66 017,70 | 68 814,20 | 67 694,30 | 67 694,30 | 67 694,30 | 67 694,30 | 67 694,30 | 67 694,30 |
|                                  |  |   | Местный бюджет         | 0,00      | 0,00      | 0,00      | 0,00      | 0,00      | 0,00      | 0,00      | 0,00      | 0,00      |
|                                  |  |   | Внебюджетные источники | 0,00      | 0,00      | 0,00      | 0,00      | 0,00      | 0,00      | 0,00      | 0,00      | 0,00      |
| <b>Основное мероприятие 3.2.</b> | Оценка эффективности деятельности органов местного самоуправления Республики Бурятия | Министерство экономики Республики Бурятия | Всего                  | 15 000,00 | 15 000,00 | 0,00      | 0,00      | 0,00      | 0,00      | 0,00      | 0,00      |           |
|                                  |  |   | Федеральный бюджет **  | 0,00      | 0,00      | 0,00      | 0,00      | 0,00      | 0,00      | 0,00      | 0,00      | 0,00      |
|                                  |  |   | Республиканский бюджет | 15 000,00 | 15 000,00 | 0,00      | 0,00      | 0,00      | 0,00      | 0,00      | 0,00      | 0,00      |
|                                  |  |   | Местный бюджет         | 0,00      | 0,00      | 0,00      | 0,00      | 0,00      | 0,00      | 0,00      | 0,00      | 0,00      |
|                                  |  |   | Внебюджетные источники | 0,00      | 0,00      | 0,00      | 0,00      | 0,00      | 0,00      | 0,00      | 0,00      | 0,00      |

## Направления расходов:

|                                  |   |   |                        |           |           |          |          |      |      |      |      |      |
|----------------------------------|---|---|------------------------|-----------|-----------|----------|----------|------|------|------|------|------|
| 3.2.1.                           | Поощрение за достижение наилучших значений показателей эффективности деятельности органов местного самоуправления городских округов и муниципальных районов | Министерство экономики Республики Бурятия | Всего                  | 15 000,00 | 15 000,00 | 0,00     | 0,00     | 0,00 | 0,00 | 0,00 | 0,00 |      |
|                                  |   |   | Федеральный бюджет **  | 0,00      | 0,00      | 0,00     | 0,00     | 0,00 | 0,00 | 0,00 | 0,00 | 0,00 |
|                                  |   |   | Республиканский бюджет | 15 000,00 | 15 000,00 | 0,00     | 0,00     | 0,00 | 0,00 | 0,00 | 0,00 | 0,00 |
|                                  |   |   | Местный бюджет         | 0,00      | 0,00      | 0,00     | 0,00     | 0,00 | 0,00 | 0,00 | 0,00 | 0,00 |
|                                  |   |   | Внебюджетные источники | 0,00      | 0,00      | 0,00     | 0,00     | 0,00 | 0,00 | 0,00 | 0,00 | 0,00 |
| <b>Основное мероприятие 3.3.</b> | Научно-аналитическое обеспечение развития стратегического планирования и прогнозирования  | Министерство экономики Республики Бурятия | Всего                  | 0,00      | 665,00    | 1 000,00 | 6 000,00 | 0,00 | 0,00 | 0,00 | 0,00 |      |
|                                  |   |   | Федеральный бюджет **  | 0,00      | 0,00      | 0,00     | 0,00     | 0,00 | 0,00 | 0,00 | 0,00 |      |
|                                  |   |   | Республиканский бюджет | 0,00      | 665,00    | 1 000,00 | 6 000,00 | 0,00 | 0,00 | 0,00 | 0,00 |      |
|                                  |   |   | Местный бюджет         | 0,00      | 0,00      | 0,00     | 0,00     | 0,00 | 0,00 | 0,00 | 0,00 |      |
|                                  |   |   | Внебюджетные источники | 0,00      | 0,00      | 0,00     | 0,00     | 0,00 | 0,00 | 0,00 | 0,00 |      |

## Направления расходов:

|        |  |   |                        |      |        |      |      |      |      |      |      |
|--------|--|---|------------------------|------|--------|------|------|------|------|------|------|
| 3.3.1. | Разработка концепции развития и размещения производительных сил Республики Бурятия;<br>Разработка предложений по комплексному социально-экономическому развитию Республики Бурятия в рамках Байкальского региона | Министерство экономики Республики Бурятия | Всего                  | 0,00 | 665,00 | 0,00 | 0,00 | 0,00 | 0,00 | 0,00 | 0,00 |
|        |  |   | Федеральный бюджет **  | 0,00 | 0,00   | 0,00 | 0,00 | 0,00 | 0,00 | 0,00 | 0,00 |
|        |  |   | Республиканский бюджет | 0,00 | 665,00 | 0,00 | 0,00 | 0,00 | 0,00 | 0,00 | 0,00 |























|                                  |  |   |                        |          |            |            |              |              |        |        |        |
|----------------------------------|--|---|------------------------|----------|------------|------------|--------------|--------------|--------|--------|--------|
|                                  | экспозиция, печатная продукция, презентационные мультимедийные фильмы, диски и т.д.)   |   | Республиканский бюджет | 2 000,00 | 1 581,20   | 1 028,00   | 800,00       | 800,00       | 800,00 | 800,00 | 800,00 |
|                                  |  |   | Местный бюджет         | 0,00     | 0,00       | 0,00       | 0,00         | 0,00         | 0,00   | 0,00   | 0,00   |
|                                  |  |   | Внебюджетные источники | 0,00     | 0,00       | 0,00       | 0,00         | 0,00         | 0,00   | 0,00   | 0,00   |
| <b>Основное мероприятие 7.6.</b> | Организация работ по реализации и мониторингу плана выставочно-ярмарочных и конгрессных мероприятий Республики Бурятия   | Министерство экономики Республики Бурятия   | Всего                  | 0,00     | 0,00       | 0,00       | 0,00         | 0,00         | 0,00   | 0,00   | 0,00   |
|                                  |  |   | Федеральный бюджет **  | 0,00     | 0,00       | 0,00       | 0,00         | 0,00         | 0,00   | 0,00   | 0,00   |
|                                  |  |   | Республиканский бюджет | 0,00     | 0,00       | 0,00       | 0,00         | 0,00         | 0,00   | 0,00   | 0,00   |
|                                  |  |   | Местный бюджет         | 0,00     | 0,00       | 0,00       | 0,00         | 0,00         | 0,00   | 0,00   | 0,00   |
|                                  |  |   | Внебюджетные источники | 0,00     | 0,00       | 0,00       | 0,00         | 0,00         | 0,00   | 0,00   | 0,00   |
| Подпрограмма 8                   | Модернизация экономики монопрофильного муниципального образования городское поселение «Селенгинское»<br>Модернизация экономики монопрофильного муниципального образования городское поселение «Селенгинское» | Министерство экономики Республики Бурятия,<br>Министерство строительства и модернизации жилищно-коммунального комплекса Республики Бурятия,<br>Министерство по развитию транспорта, энергетики и дорожного хозяйства Республики Бурятия, МО "Кабанский район" | Всего                  | 0,00     | 290 625,70 | 211 053,50 | 3 000 000,00 | 5 500 000,00 | 0,00   | 0,00   | 0,00   |
|                                  |  |   | Федеральный бюджет **  | 0,00     | 0,00       | 0,00       | 0,00         | 0,00         | 0,00   | 0,00   | 0,00   |
|                                  |  |   | Республиканский бюджет | 0,00     | 40 206,20  | 10 941,00  | 0,00         | 0,00         | 0,00   | 0,00   | 0,00   |
|                                  |  |   | Местный бюджет         | 0,00     | 419,50     | 112,50     | 0,00         | 0,00         | 0,00   | 0,00   | 0,00   |
|                                  |  |   | Внебюджетные источники | 0,00     | 250 000,00 | 200 000,00 | 3 000 000,00 | 5 500 000,00 | 0,00   | 0,00   | 0,00   |
| <b>Основное мероприятие 8.1</b>  | Строительство инфраструктурных мероприятий для реализации инвестиционных проектов монопрофильного муниципального образования городское поселение «Селенгинское»  | Министерство строительства и модернизации жилищно-коммунального комплекса Республики Бурятия,<br>Министерство по развитию транспорта, энергетики и дорожного хозяйства Республики Бурятия   | Всего                  | 0,00     | 40 625,70  | 11 053,50  | 0,00         | 0,00         | 0,00   | 0,00   | 0,00   |
|                                  |  |   | Федеральный бюджет **  | 0,00     | 0,00       | 0,00       | 0,00         | 0,00         | 0,00   | 0,00   | 0,00   |
|                                  |  |   | Республиканский бюджет | 0,00     | 40 206,20  | 10 941,00  | 0,00         | 0,00         | 0,00   | 0,00   | 0,00   |
|                                  |  |   | Местный бюджет         | 0,00     | 419,50     | 112,50     | 0,00         | 0,00         | 0,00   | 0,00   | 0,00   |
|                                  |  |   | Внебюджетные источники | 0,00     | 0,00       | 0,00       | 0,00         | 0,00         | 0,00   | 0,00   | 0,00   |
| Направление расходов:            |  |   |                        |          |            |            |              |              |        |        |        |
| 8.1.1.                           | Строительство объектов инженерной инфраструктуры для реализации инвестиционных проектов монопрофильного муниципального образования городское поселение «Селенгинское»  | Министерство строительства и модернизации жилищно-коммунального комплекса Республики Бурятия  | Всего                  | 0,00     | 33 548,70  | 8 803,50   | 0,00         | 0,00         | 0,00   | 0,00   | 0,00   |
|                                  |  |   | Федеральный бюджет **  | 0,00     | 0,00       | 0,00       | 0,00         | 0,00         | 0,00   | 0,00   | 0,00   |
|                                  |  |   | Республиканский бюджет | 0,00     | 33 548,70  | 8 803,50   | 0,00         | 0,00         | 0,00   | 0,00   | 0,00   |
|                                  |  |   | Местный бюджет         | 0,00     | 0,00       | 0,00       | 0,00         | 0,00         | 0,00   | 0,00   | 0,00   |
|                                  |  |   | Внебюджетные источники | 0,00     | 0,00       | 0,00       | 0,00         | 0,00         | 0,00   | 0,00   | 0,00   |
| 8.1.1.1.                         | Строительство очистных сооружений и водозаборных сооружений с водопроводом в п. Селенгинск в Кабанском районе Республики Бурятия (в т.ч. разработка проектно-сметной документации)                           |   | Всего                  | 0,00     | 17 310,00  | 2 750,00   | 0,00         | 0,00         | 0,00   | 0,00   | 0,00   |
|                                  |  |   | Федеральный бюджет **  | 0,00     | 0,00       | 0,00       | 0,00         | 0,00         | 0,00   | 0,00   | 0,00   |
|                                  |  |   | Республиканский бюджет | 0,00     | 17 310,00  | 2 750,00   | 0,00         | 0,00         | 0,00   | 0,00   | 0,00   |
|                                  |  |   | Местный бюджет         | 0,00     | 0,00       | 0,00       | 0,00         | 0,00         | 0,00   | 0,00   | 0,00   |
|                                  |  |   | Внебюджетные источники | 0,00     | 0,00       | 0,00       | 0,00         | 0,00         | 0,00   | 0,00   | 0,00   |
| 8.1.1.2.                         | Строительство Вл-110 кВ и ПС 110/10 кВ "Чернуха" п. Селенгинск в Кабанском районе Республики Бурятия, в т.ч. разработка проектно-сметной документации  |   | Всего                  | 0,00     | 7 500,00   | 6 000,00   | 0,00         | 0,00         | 0,00   | 0,00   | 0,00   |
|                                  |  |   | Федеральный бюджет **  | 0,00     | 0,00       | 0,00       | 0,00         | 0,00         | 0,00   | 0,00   | 0,00   |
|                                  |  |   | Республиканский бюджет | 0,00     | 7 500,00   | 6 000,00   | 0,00         | 0,00         | 0,00   | 0,00   | 0,00   |
|                                  |  |   | Местный бюджет         | 0,00     | 0,00       | 0,00       | 0,00         | 0,00         | 0,00   | 0,00   | 0,00   |
|                                  |  |   | Внебюджетные источники | 0,00     | 0,00       | 0,00       | 0,00         | 0,00         | 0,00   | 0,00   | 0,00   |
| 8.1.1.3.                         | Строительство котельной п. Селенгинск в Кабанском районе   |   | Всего                  | 0,00     | 3 900,00   | 53,50      | 0,00         | 0,00         | 0,00   | 0,00   | 0,00   |

|                                 |  |  |                        |      |            |            |              |              |        |        |
|---------------------------------|--|--|------------------------|------|------------|------------|--------------|--------------|--------|--------|
|                                 | Республики Бурятия, в т.ч. разработка проектно-сметной документации  |  | Федеральный бюджет **  | 0,00 | 0,00       | 0,00       | 0,00         | 0,00         | 0,00   | 0,00   |
|                                 |  |  | Республиканский бюджет | 0,00 | 3 900,00   | 53,50      | 0,00         | 0,00         | 0,00   | 0,00   |
|                                 |  |  | Местный бюджет         | 0,00 | 0,00       | 0,00       | 0,00         | 0,00         | 0,00   | 0,00   |
|                                 |  |  | Внебюджетные источники | 0,00 | 0,00       | 0,00       | 0,00         | 0,00         | 0,00   | 0,00   |
| 8.1.1.4.                        | Строительство тепловых сетей п. Селенгинск в Кабанском районе Республики Бурятия, в т.ч. разработка проектно-сметной документации  |  | Всего                  | 0,00 | 2 250,00   | 0,00       | 0,00         | 0,00         | 0,00   | 0,00   |
|                                 |  |  | Федеральный бюджет **  | 0,00 | 0,00       | 0,00       | 0,00         | 0,00         | 0,00   | 0,00   |
|                                 |  |  | Республиканский бюджет | 0,00 | 2 250,00   | 0,00       | 0,00         | 0,00         | 0,00   | 0,00   |
|                                 |  |  | Местный бюджет         | 0,00 | 0,00       | 0,00       | 0,00         | 0,00         | 0,00   | 0,00   |
|                                 |  |  | Внебюджетные источники | 0,00 | 0,00       | 0,00       | 0,00         | 0,00         | 0,00   | 0,00   |
| 8.1.1.5.                        | Строительство газонаполнительной станции на 200 тонн сжиженного углеводородного газа п. Селенгинск в Кабанском районе Республики Бурятия, в т.ч. разработка проектно-сметной документации                              |  | Всего                  | 0,00 | 2 588,70   | 0,00       | 0,00         | 0,00         | 0,00   | 0,00   |
|                                 |  |  | Федеральный бюджет **  | 0,00 | 0,00       | 0,00       | 0,00         | 0,00         | 0,00   | 0,00   |
|                                 |  |  | Республиканский бюджет | 0,00 | 2 588,70   | 0,00       | 0,00         | 0,00         | 0,00   | 0,00   |
|                                 |  |  | Местный бюджет         | 0,00 | 0,00       | 0,00       | 0,00         | 0,00         | 0,00   | 0,00   |
|                                 |  |  | Внебюджетные источники | 0,00 | 0,00       | 0,00       | 0,00         | 0,00         | 0,00   | 0,00   |
| 8.1.2.                          | Субсидии бюджетам муниципальных образований на строительство объектов транспортной инфраструктуры для реализации инвестиционных проектов монопрофильного муниципального образования городское поселение «Селенгинское» | Министерство по развитию транспорта, энергетики и дорожного хозяйства Республики Бурятия, МО "Кабанский район" (по согласованию) | Всего                  | 0,00 | 7 077,00   | 2 250,00   | 0,00         | 0,00         | 0,00   | 0,00   |
|                                 |  |  | Федеральный бюджет **  | 0,00 | 0,00       | 0,00       | 0,00         | 0,00         | 0,00   | 0,00   |
|                                 |  |  | Республиканский бюджет | 0,00 | 6 657,50   | 2 137,50   | 0,00         | 0,00         | 0,00   | 0,00   |
|                                 |  |  | Местный бюджет         | 0,00 | 419,50     | 112,50     | 0,00         | 0,00         | 0,00   | 0,00   |
|                                 |  |  | Внебюджетные источники | 0,00 | 0,00       | 0,00       | 0,00         | 0,00         | 0,00   | 0,00   |
| 8.1.2.1.                        | Строительство автомобильной дороги ж/п Тресковский - микрорайон Нефтебаза п. Селенгинск в Кабанском районе Республики Бурятия, в т.ч. разработка проектно-сметной документации   |  | Всего                  | 0,00 | 2 437,00   | 2 250,00   | 0,00         | 0,00         | 0,00   | 0,00   |
|                                 |  |  | Федеральный бюджет **  | 0,00 | 0,00       | 0,00       | 0,00         | 0,00         | 0,00   | 0,00   |
|                                 |  |  | Республиканский бюджет | 0,00 | 2 249,50   | 2 137,50   | 0,00         | 0,00         | 0,00   | 0,00   |
|                                 |  |  | Местный бюджет         | 0,00 | 187,50     | 112,50     | 0,00         | 0,00         | 0,00   | 0,00   |
|                                 |  |  | Внебюджетные источники | 0,00 | 0,00       | 0,00       | 0,00         | 0,00         | 0,00   | 0,00   |
| 8.1.2.2.                        | Строительство мостов через р.Чернуха на подъезде от Федеральной автомобильной дороги М-55 «Байкал» к I площадке п.Селенгинск в Кабанском районе Республики Бурятия   |  | Всего                  | 0,00 | 4 640,00   | 0,00       | 0,00         | 0,00         | 0,00   | 0,00   |
|                                 |  |  | Федеральный бюджет **  | 0,00 | 0,00       | 0,00       | 0,00         | 0,00         | 0,00   | 0,00   |
|                                 |  |  | Республиканский бюджет | 0,00 | 4 408,00   | 0,00       | 0,00         | 0,00         | 0,00   | 0,00   |
|                                 |  |  | Местный бюджет         | 0,00 | 232,00     | 0,00       | 0,00         | 0,00         | 0,00   | 0,00   |
|                                 |  |  | Внебюджетные источники | 0,00 | 0,00       | 0,00       | 0,00         | 0,00         | 0,00   | 0,00   |
| <b>Основное мероприятие 8.2</b> | Реализация инвестиционных проектов, направленных на модернизацию и диверсификацию экономики МО ГП "Селенгинское"   | Министерство экономики Республики Бурятия, МО "Кабанский район" (по согласованию)  | Всего                  | 0,00 | 250 000,00 | 200 000,00 | 3 000 000,00 | 5 500 000,00 | 0,00   | 0,00   |
|                                 |  |  | Федеральный бюджет **  | 0,00 | 0,00       | 0,00       | 0,00         | 0,00         | 0,00   | 0,00   |
|                                 |  |  | Республиканский бюджет | 0,00 | 0,00       | 0,00       | 0,00         | 0,00         | 0,00   | 0,00   |
|                                 |  |  | Местный бюджет         | 0,00 | 0,00       | 0,00       | 0,00         | 0,00         | 0,00   | 0,00   |
|                                 |  |  | Внебюджетные источники | 0,00 | 250 000,00 | 200 000,00 | 3 000 000,00 | 5 500 000,00 | 0,00   | 0,00   |
| <b>Подпрограмма 9</b>           | «Оказание содействия добровольному переселению в Республику Бурятия»   | Республиканское агентство занятости населения  | Всего                  | 0,00 | 0,00       | 0,00       | 428,10       | 428,10       | 428,10 | 428,10 |







|  |  |                        |      |      |      |      |      |      |      |
|--|--|------------------------|------|------|------|------|------|------|------|
|  |  | Местный бюджет         | 0,00 | 0,00 | 0,00 | 0,00 | 0,00 | 0,00 | 0,00 |
|  |  | Внебюджетные источники | 0,00 | 0,00 | 0,00 | 0,00 | 0,00 | 0,00 | 0,00 |

\* - в целях аналитического распределения бюджетных ассигнований.

\*\* - справочно, данные подлежат уточнению согласно Закона о федеральном бюджете на соответствующий период

\*\*\* - объемы финансирования за счет средств внебюджетных источников по объектам ОЭЗ, по объектам туристско-рекреационного и автотуристических кластеров

\*\*\* - объемы финансирования за счет средств внебюджетных источников по объектам ОЭЗ, по объектам туристско-рекреационного и автотуристических кластеров

\*\*\*\* - реализация мероприятия, осуществляется в соответствии с постановлением Правительства Республики Бурятия от 09.10.2013 г. № 525 "О Программе по оказанию содействия добровольному переселению в Республику Бурятия соотечественников, проживающих за рубежом, на 2013 - 2015 годы"

\*\*\*\*\* - при наличии средств в республиканском бюджете

\*\*\*\*\* - при наличии источников дополнительных поступлений в республиканский бюджет

\*\*\*\*\* - финансирование мероприятия с 2015 г. осуществляется в рамках государственной программы "Развитие транспорта, энергетики и дорожного хозяйства"

\*\*\*\*\* в рамках Постановления Правительства Республики Бурятия от 14.03.2014г. № 107 "Об утверждении Государственной программы Республики Бурятия «Социальная поддержка граждан (2014 - 2017 годы и на период до 2020 года)»

\*\*\*\*\* в рамках Постановления Правительства Республики Бурятия от 26 декабря 2014г. № 676 "О Программе государственных гарантий бесплатного оказания гражданам медицинской помощи на территории Республики Бурятия на 2015 год и на 1

\*\*\*\*\* в рамках Постановления Правительства Республики Бурятия от 6.12.2013 № 49 «Государственная программа Республики Бурятия «Развитие образования, науки и молодежной политики»

\*\*\*\*\* в рамках подпрограммы «Содействия занятости населения» государственной программы Республики Бурятия «Экономическое развитие и инновационная экономика»

**Порядок  
предоставления и распределения субсидий из республиканского  
бюджета бюджетам поселений и городских округов в  
Республике Бурятия на благоустройство территорий,  
прилегающих к местам туристского показа**

1. Настоящий Порядок регламентирует предоставление и распределение субсидий из республиканского бюджета субсидии бюджетам поселений и городских округов в Республике Бурятия на благоустройство территорий, прилегающих к местам туристского показа.

2. Субсидии предоставляются на благоустройство территорий, прилегающих к местам туристского показа, расположенным на территории поселений и городских округов районов (городских округов) в Республике Бурятия.

Под благоустройством территорий, прилегающих к местам туристского показа, понимается комплекс мероприятий по возведению элементов благоустройства.

Элементы благоустройства - это декоративные, технические, планировочные, конструктивные устройства, растительные компоненты, различные виды оборудования и оформления, малые архитектурные формы, некапитальные нестационарные сооружения, наружная реклама, используемые как составные части благоустройства в сфере туризма.

3. Условия предоставления субсидии:

- сводная заявка муниципального района (в разрезе сельских и городских поселений), заявка городского округа на предоставление средств субсидий на благоустройство территорий, прилегающих к местам туристского показа, представленная до 15 марта 2016 г., оформленная согласно приложению N 1;

- наличие локального сметного расчета мероприятий по благоустройству территорий, прилегающих к местам туристского показа (в том числе строительство, реконструкция, капитальный ремонт пешеходных тротуаров, улиц, парков, систем уличного и декоративного освещения, фасадов зданий и сооружений, ограждений и заборов, малых архитектурных форм и конструкций, выгребных ям, общественных туалетов, устройство газонов и элементов озеленения территории, водоснабжения), составленного в соответствии с образцом N 4 приложения N 2 к постановлению Госстроя России от 05.03.2004 N 15/1 (ред. от 16.06.2014) "Об утверждении и введении

в действие Методики определения стоимости строительной продукции на территории Российской Федерации" (вместе с "МДС 81-35.2004...");

- наличие выписки из бюджетов поселений и городских округов о выделении средств на софинансирование мероприятий по благоустройству территорий, прилегающих к местам туристского показа;

- наличие мероприятий по благоустройству территорий, прилегающих к местам туристского показа, в долгосрочной муниципальной программе или в плане благоустройства населенных пунктов муниципального образования, утвержденном муниципальным правовым актом;

- заключение соглашения между Министерством экономики Республики Бурятия и администрацией поселений и городских округов о предоставлении субсидии.

4. Субсидии между поселениями и городскими округами распределяются в пределах средств, предусмотренных Законом Республики Бурятия о республиканском бюджете на очередной финансовый год в соответствии с Методикой, согласно приложению к Порядку.

5. Субсидии предоставляются Министерством экономики Республики Бурятия (далее - Минэкономики), являющимся главным распорядителем бюджетных средств, в соответствии со сводной бюджетной росписью республиканского бюджета.

6. Субсидии предоставляются Минэкономики на основании соглашения о предоставлении субсидий, заключенного между администрацией поселений и городских округов и Минэкономики (далее - соглашение).

7. В соглашении содержатся:

а) сведения об объеме субсидий, предоставляемых администрации поселений и городских округов;

б) сведения о привлечении внебюджетных средств;

в) целевое назначение субсидий;

г) условия предоставления субсидий, в том числе:

- размер средств, предусмотренных в бюджетах поселений и городских округов на софинансирование указанных целей;

- иные условия предоставления субсидий, определяемые соглашением сторон;

д) график перечисления субсидий, случаи и порядок внесения в него изменений и порядок контроля за его исполнением;

е) права и обязанности Минэкономики и администрации поселений и городских округов;

ж) порядок осуществления контроля за исполнением условий соглашения, а также основания и порядок приостановления и прекращения предоставления субсидий;

з) порядок возврата субсидий, использованных не по целевому назначению;

и) ответственность сторон за нарушение условий соглашения.

9. Ежемесячно, до 15 числа месяца, следующего за отчетным, и ежеквартально, до 20 числа месяца, следующего за отчетным кварталом, администрации поселений и городских округов представляют отчеты об



использовании субсидий, полученных из республиканского бюджета, и средств бюджетов поселений и городских округов, направленных на софинансирование.

10. Ответственность за целевое использование субсидий, а также за качество и достоверность представляемых отчетов несут администрации поселений и городских округов в соответствии с действующим законодательством.

к Порядку предоставления и  
распределения субсидий из  
республиканского бюджета  
бюджетам поселений и  
городских округов в  
Республике Бурятия на  
благоустройство территорий,  
прилегающих к местам  
туристского показа

**Заявка  
на предоставление в 2016 году субсидий из республиканского  
бюджета бюджетам поселений и городских округов в  
Республике Бурятия на благоустройство территорий,  
прилегающих к местам туристского показа**

|   |  |
|---|--|
| Наименование поселения, городского округа   |  |
| Почтовый и юридический адрес исполнительно-распорядительного органа поселения, городского округа      |  |
| Телефон, код, факс  |  |
| Контактное лицо   |  |
| Адрес электронной почты   |  |
| Доля софинансирования поселения, городского округа (привлеченных средств)                             |  |
| Локальный сметный расчет на общую сумму   |  |
| Наименование проекта по благоустройству территорий, прилегающих к местам туристского показа           |  |
| Наличие технико-экономического обоснования проекта по благоустройству на ___ листах                   |  |
| Наличие дополнительных материалов (фото, чертежи, документы на земельный участок и др.) на ___ листах |  |

Руководитель \_\_\_\_\_  
(подпись) (ФИО)

МП

"\_\_" \_\_\_\_\_ 2016 г.  
(дата подачи заявки)

Приложение N 2  
к Порядку предоставления и  
распределения субсидий из  
республиканского бюджета  
бюджетам поселений и  
городских округов в  
Республике Бурятия на  
благоустройство территорий,  
прилегающих к местам  
туристского показа

**Методика  
определения размера субсидий из республиканского бюджета  
бюджетам поселений и городских округов в Республике Бурятия  
благоустройство территорий, прилегающих к местам туристского  
показа**

1. Размер субсидий бюджету поселения, городского округа определяется как разница между сметной стоимостью мероприятий по благоустройству территорий, прилегающих к местам туристского показа, представленной администрацией поселения и городского округа, и долей софинансирования из бюджета поселения и городского округа и (или) внебюджетных источников.

2. Расчет размера субсидии производится по следующей формуле:

$$S_i = C_i / \sum C_i \times S,$$
 где:

$S_i$  - объем субсидии  $i$ -му поселению и городскому округу;

$C_i$  - сметная стоимость мероприятий по благоустройству территорий, прилегающих к местам туристского показа, представленная  $i$ -м поселению и городскому округу;

$\sum C_i$  - сумма сметных стоимостей мероприятий по благоустройству территорий, прилегающих к местам туристского показа;

$S$  - объем субсидий, предусмотренный в республиканском бюджете на очередной финансовый год и плановый период.

**ПОДПРОГРАММА**  
**«ОКАЗАНИЕ СОДЕЙСТВИЯ ДОБРОВОЛЬНОМУ ПЕРЕСЕЛЕНИЮ В РЕСПУБЛИКУ**  
**БУРЯТИЯ СООТЕЧЕСТВЕННИКОВ, ПРОЖИВАЮЩИХ ЗА РУБЕЖОМ, НА 2016-2020**  
**ГОДЫ» ГОСУДАРСТВЕННОЙ ПРОГРАММЫ РЕСПУБЛИКИ БУРЯТИЯ**  
**«ЭКОНОМИЧЕСКОЕ РАЗВИТИЕ И ИННОВАЦИОННАЯ ЭКОНОМИКА»**

**Паспорт**

**подпрограммы «Оказание содействия добровольному переселению в Республику Бурятия соотечественников, проживающих за рубежом, на 2016-2020 годы» государственной программы Республики Бурятия «Экономическое развитие и инновационная экономика»**

|  |   |
|--|---|
| Наименование подпрограммы  | «Оказание содействия добровольному переселению в Республику Бурятия соотечественников, проживающих за рубежом, на 2016-2020 годы» государственной программы Республики Бурятия «Экономическое развитие и инновационная экономика»   |
| Дата согласования Проекта подпрограммы Правительством Российской Федерации   | Распоряжение Правительства Российской Федерации от 3 ноября 2015 года № 2240-р  |
| Уполномоченный орган исполнительной власти Республики Бурятия, ответственный за реализацию подпрограммы (далее - уполномоченный орган) | Республиканское агентство занятости населения   |
| Основной разработчик подпрограммы  | Республиканское агентство занятости населения   |
| Координатор подпрограммы   | Управление Федеральной миграционной службы по Республике Бурятия (далее - УФМС)   |
| Цель подпрограммы  | Стимулирование, создание условий и содействие добровольному переселению соотечественников, проживающих за рубежом, для социально-экономического и демографического развития Республики Бурятия  |
| Задачи подпрограммы  | 1. Создание правовых, организационных, социально-экономических и информационных условий, способствующих добровольному переселению соотечественников, проживающих за рубежом, в Республику Бурятия для постоянного проживания, быстрому их включению в трудовые и социальные связи региона.<br>2. Создание условий для адаптации и интеграции участников |

|   |  |
|---|--|
|   | <p>Программы и членов их семей в принимающее сообщество, оказание мер социальной поддержки, предоставление государственных и муниципальных услуг, содействие в жилищном обустройстве.</p> <p>3. Содействие обеспечению потребности экономики Республики Бурятия в трудовых ресурсах для реализации экономических, в т.ч. инвестиционных проектов, содействие дальнейшему развитию малого и среднего предпринимательства.</p> <p>4. Привлечение талантливой молодежи для получения высшего образования в образовательных учреждениях, расположенных на территории города Улан-Удэ.</p>  |
| Исполнители основных мероприятий подпрограммы | <ul style="list-style-type: none"> <li>- Республиканское Агентство занятости населения;</li> <li>- УФМС (по согласованию);</li> <li>- Министерство экономики Республики Бурятия;</li> <li>- Комитет по межнациональным отношениям и развитию гражданских инициатив Администрации Главы Республики Бурятия и Правительства Республики Бурятия;</li> <li>- Министерство здравоохранения Республики Бурятия;</li> <li>- Министерство образования и науки Республики Бурятия;</li> <li>- Министерство строительства и модернизации жилищно-коммунального комплекса Республики Бурятия;</li> <li>- Министерство социальной защиты населения Республики Бурятия;</li> <li>- Министерство сельского хозяйства и продовольствия Республики Бурятия;</li> <li>- Министерство промышленности и торговли Республики Бурятия</li> </ul> <p>при участии:<br/>Администрации муниципальных районов, территорий вселения (по согласованию);<br/>Территориального фонда обязательного медицинского страхования (по согласованию).</p> |
| Сроки реализации подпрограммы                 | 2016 - 2020 годы   |
| Объемы бюджетных ассигнований подпрограммы    | <p>Программа финансируется за счет республиканского бюджета Республики Бурятия.</p> <p>Прогнозные объемы финансирования составляют 2140,5 тыс. рублей, в том числе по годам:</p> <ul style="list-style-type: none"> <li>- 2016 год - 428,10 тыс. рублей;</li> <li>- 2017 год - 428,10 тыс. рублей;</li> <li>- 2018 год - 428,10 тыс. рублей;</li> <li>- 2019 год – 428,10 тыс. рублей;</li> <li>- 2020 год – 428,10 тыс. рублей.</li> </ul> <p>На реализацию мероприятий Программы возможно привлечение средств из федерального бюджета в виде субсидий бюджету Республики Бурятия на оказание дополнительных гарантий и мер социальной поддержки переселившимся соотечественникам в соответствии с Соглашениями, заключаемыми между Министерством финансов Российской Федерации и Правительством Республики Бурятия, а также из местных бюджетов на услуги для обустройства соотечественников в рамках текущего финансирования.</p>   |
| Основные показатели                           | 1. Количество участников Программы и членов их семей,  |

|  |  |
|--|--|
| <p>эффективности подпрограммы</p>                            | <p>прибывших и зарегистрированных УФМС на территории вселения.</p> <p>2. Количество проведенных презентаций Программы в странах проживания соотечественников - потенциальных участников Программы.</p> <p>3. Доля расходов республиканского бюджета Республики Бурятия на реализацию предусмотренных Программой мероприятий, связанных с предоставлением дополнительных гарантий и мер социальной поддержки участникам Программы и членам их семей в софинансировании с федеральным бюджетом.</p> <p>4. Доля участников Программы, получивших единовременную финансовую помощь на обустройство, в том числе жилищное, в период адаптации на территории вселения, от общего числа участников Программы.</p> <p>5. Доля участников Программы, занятых трудовой деятельностью, включая открывших собственный бизнес, от числа прибывших участников Программы на конец отчетного года.</p> <p>6. Доля рассмотренных уполномоченным органом заявлений соотечественников - потенциальных участников Программы от общего числа поступивших заявлений.</p> |
| <p>Ожидаемые конечные результаты реализации подпрограммы</p> | <p>Реализация Программы позволит обеспечить:</p> <p>1. Вселение на территорию Республики Бурятия - 500 соотечественников, из них 300 участников Программы и 200 членов их семей, в том числе по годам:<br/> - 2016 год 60 чел. и 40 членов их семей;<br/> - 2017 год 60 чел. и 40 членов их семей;<br/> - 2018 год 60 чел. и 40 членов их семей;<br/> - 2019 год 60 чел. и 40 членов их семей;<br/> - 2020 год 60 чел. и 40 членов их семей.</p> <p>2. Долю участников Программы, занятых трудовой деятельностью, включая открывших собственный бизнес, от числа прибывших участников Программы на конец реализации Программы - не менее 50%.</p> <p>3. Улучшение демографической ситуации за счет привлечения соотечественников на постоянное место жительства на территорию Республики Бурятия.</p> <p>4. Привлечение талантливой молодежи для обучения в образовательных организациях и постоянного проживания в Республике Бурятия.</p> <p>5. Повышение имиджа Республики Бурятия среди соотечественников, проживающих за рубежом.</p>         |

## Введение

Подпрограмма «Оказание содействия добровольному переселению в Республику Бурятия соотечественников, проживающих за рубежом, на 2016-2020 годы» государственной программы Республики Бурятия «Экономическое развитие и инновационная экономика» (далее - Программа) является механизмом регулирования процесса содействия добровольному переселению в Республику Бурятия соотечественников, проживающих за рубежом, в соответствии с целями социально-экономического и демографического развития Республики Бурятия.

Подпрограмма определяет основные цели, задачи и мероприятия по организации процесса переселения и закреплению переселенцев в Республике Бурятия, обеспечению их социально-культурной адаптации и интеграции в российское общество и разработана в соответствии с положениями Указа Президента Российской Федерации от 14 сентября 2012 года № 1289 «О реализации Государственной программы по оказанию содействия добровольному переселению в Российскую Федерацию соотечественников, проживающих за рубежом», распоряжения Правительства Российской Федерации от 27.12.2012 № 2570-р «О Типовой программе субъекта Российской Федерации по оказанию содействия добровольному переселению в Российскую Федерацию соотечественников», приказом Министерства регионального развития Российской Федерации от 01.02.2013 № 33 «Об утверждении Методических рекомендаций по разработке программы субъекта Российской Федерации по оказанию содействия добровольному переселению в Российскую Федерацию соотечественников, проживающих за рубежом».

Необходимость разработки и реализации подпрограммы обусловлена демографической ситуацией в республике, которая, несмотря на стабилизацию численности населения республики, в течение более 10 лет характеризуется отрицательной динамикой миграционных процессов. Эта тенденция привела к дефициту рабочей силы, обладающей высокой квалификацией.

Республика Бурятия является регионом со структурной безработицей, имеющей сезонный характер. Дефицит рабочей силы, прежде всего квалифицированных трудовых ресурсов, в условиях конкуренции на рынке труда с экономически более развитыми регионами России является сдерживающим фактором для развития экономического потенциала республики. Наиболее всего нехватка трудовых ресурсов будет ощущаться, начиная с 2016 года, при реализации на территории республики инвестиционных проектов в рамках Программы социально-экономического развития Республики Бурятия на период до 2020 года, утвержденной Законом Республики Бурятия от 14.03.2011 № 1907-IV.

Возможности привлечения трудовых ресурсов из других регионов Российской Федерации на сегодняшний день ограничены в силу аналогичных социально-демографических причин. Таким образом, приобретает особую актуальность вопрос о привлечении в экономику республики иностранной рабочей силы, прежде всего, из числа соотечественников, проживающих за рубежом, в большинстве своем воспитанных в традициях уважения к российской государственности, владеющих русским языком и обладающих наибольшими возможностями по адаптации и скорейшему включению в систему позитивных социальных связей принимающего сообщества.

Основные цели республики при реализации подпрограммы - это обеспечение социально-экономического и демографического развития Республики Бурятия.

Для достижения поставленных целей деятельность исполнительных органов государственной власти Республики Бурятия и органов местного самоуправления в Республике Бурятия должна быть сконцентрирована на решении следующих основных задач:

- сокращение дефицита трудовых ресурсов;
- увеличение числа квалифицированных специалистов;
- заселение и развитие территорий, в том числе приграничных;
- развитие малого и среднего бизнеса.

Решение указанных задач будет обеспечено путем реализации комплекса нормативно-правовых, организационных и финансовых мероприятий.

Целесообразность принятия подпрограммы обусловлена необходимостью межведомственной координации и комплексного подхода к проблеме содействия добровольному переселению соотечественников в Республику Бурятия.

## 1. Общие сведения о Республике Бурятия

Республика Бурятия является субъектом Российской Федерации и входит в состав Сибирского Федерального округа, расположена в южной части Восточной Сибири. Расстояние по железной дороге от г. Улан-Удэ до г. Москвы - 5519 км, до Дальнего Востока - 3500 км.

Площадь республики составляет 351,3 тыс. кв. км (это 2% от общей площади Российской Федерации).

На юге Республика Бурятия граничит с Монголией, на юго-западе - с Республикой Тыва, на северо-западе - с Иркутской областью, на востоке - с Забайкальским краем.

Административно-хозяйственным и культурным центром республики является г. Улан-Удэ. В Республике Бурятия - 6 городов, 21 район и 238 сельских поселений. Городское население составляет около 60 % от всего населения республики, сельское - около 40 %, в столице республики проживает около трети населения республики.

Средняя плотность населения составляет - 3,0 чел. на 1 кв. км.

Республика Бурятия является многонациональной республикой, где компактно проживают представители разных национальностей и конфессий. Коренное население республики - буряты, эвенки и сойоты. Национальный состав республики, по данным переписи 2010 г.: русские - 70 %, буряты - 24 %, украинцы - 2,2 %, другие национальности - 3,8 %.

В Бурятии мирно сосуществуют все мировые религии - буддизм, ислам, старообрядчество и православие.

В республике имеются современный международный аэропорт «Байкал» и Транссибирская железная дорога, которые создают условия для развития транспортных связей как с регионами Российской Федерации, европейскими странами, так и со странами Юго-Восточной Азии.

По территории республики проходят Транссибирская магистраль, БАМ. Автомобильные трассы связывают центр со всеми районами республики.

Климат Бурятии - резко-континентальный, с холодной зимой и жарким летом. Средняя температура летом +18,5 С, зимой - 22 С, а среднегодовая температура - 1,6 С. За год в среднем выпадает 244 мм осадков.

Основной достопримечательностью региона является озеро Байкал, которое является природным резервуаром пятой части мировых запасов пресной воды.

Большая часть озера Байкал, около 60% береговой линии, находится на территории Бурятии. Длина Байкала - 636 км, ширина - от 25 до 79 км. Максимальная глубина - 1637 м. В озере обитает 2500 различных видов животных и рыб, 250 из которых являются эндемиками.

Экосистема озера Байкал, включающая его водосборный бассейн, ежегодно воспроизводит в среднем 60 км<sup>3</sup> воды. Этот объем воды (0,26 % от общих запасов) составляет возобновляемые ресурсы озера Байкал, в настоящее время почти полностью используемые каскадом ангарских ГЭС. В озеро Байкал впадают около 350 рек.

На территории Бурятии также имеются многочисленные курорты и здравницы, расположенные у горячих источников и лечебных грязей. Наиболее известные из них - Аршан и Горячинск.

Промышленность республики представлена такими отраслями как машиностроение и металлообработка, энергетика, топливная, цветная, легкая, пищевая, лесная, деревообрабатывающая и целлюлозно-бумажная промышленность, производство строительных материалов.



Машиностроение и металлообработка представлены производством вертолетов, самолетов и запасных частей к авиационной технике, электродвигателей переменного тока, технологического оборудования для легкой промышленности, приборов и средств автоматизации, бытовой техники, сварных металлоконструкций.

Крупные предприятия - ОАО «Улан-Удэнский авиазавод», филиал ОАО РЖД Желдорреммаш», ЗАО «Завод металлических мостовых конструкций». Добывающая отрасль представлена золотодобывающей отраслью, энергетика производством электрической и тепловой энергии, топливная промышленность добычей каменного и бурого угля. Основные предприятия находятся в территории вселения «Селенгинский район» - Угольная компания «Баин-Зурхэ», Гусиноозерская ГРЭС, крупная золотодобывающая компания ОАО «Бурятзолото», множество золотодобывающих артелей. Предприятия лесного комплекса ориентированы на производство деловой древесины, пиломатериалов, целлюлозы, тарного картона, бумаги. Крупным предприятием лесоперерабатывающей отрасли является ОАО «Байкальская лесная компания». Промышленность строительных материалов специализируется на выпуске цемента, строительной извести, стеновых материалов, сборных железобетонных конструкций, строительного кирпича, шифера, щебня и гравия.

В легкой промышленности основной объем продукции составляют шерстяные ткани и пряжа, валянная и фетровая обувь, спецодежда. Крупные предприятия - ОАО «Наран», ООО «Ажур-текст».

В составе пищевой промышленности - производство мясной, молочной, спиртовой, ликеро-водочной, мукомольно-крупяной, рыбной продукции, производство кондитерских и хлебной продукции, безалкогольных напитков.

Все большую популярность и значимость приобретает направление туризма в республике. Развивается особая экономическая зона туристско-рекреационного типа «Байкальская Гавань». В Прибайкальском районе, в особой экономической зоне, планируется с 2015 года увеличение туристского потока до 43 тыс. чел. Развитию туризма способствует ряд условий, таких как: удобное географическое положение, транспортная схема, связывающая республику с регионами России и с зарубежными странами, стабильная экологическая ситуация, уникальное и разнообразное культурное наследие, растущая популярность Байкала на рынке туризма.

В среднесрочной и долгосрочной перспективе в Республике Бурятия планируется реализация крупных инвестиционных проектов:

- в агропромышленном комплексе: строительство животноводческих комплексов по производству и переработке мяса, птицы, производству яиц, молока, тепличные хозяйства;

- в минерально-сырьевом комплексе: освоение месторождений полиметаллов, рудного золота; фторбериллиевого, молибденового, вольфрамовых месторождений, строительство предприятия по отработке Хиагдинского уранового поля, увеличение объемов производства каменного угля;

- в туристическом комплексе: создание особой экономической зоны туристско-рекреационного типа «Байкальская гавань», автотуристических кластеров "Байкальский" (Иволгинский район) и "Кяхта" (Кяхтинский район), туристско-рекреационных кластеров "Подлесье" (Кабанский район) и "Тункинская долина" (Тункинский район), ЗЭБ ТРТ в Заиграевском районе: этнокомплекс "Степной кочевник", "Хотогор", строительство гостиничного комплекса бизнес класса в центральной части г. Улан-Удэ;

- в лесопромышленном комплексе: строительство завода по производству ориентировано-стружечных плит (OSB) в Заиграевском районе, техническое перевооружение (реконструкция) Ильинского деревообрабатывающего комбината, создание лесной и лесоперерабатывающей инфраструктуры в Северо-Байкальском и Еравнинском районах, организация производства березового древесного угля Байкальским древесно-угольным комбинатом в п. Селенгинск Кабанского района;

- в промышленном комплексе: реконструкция, техническое перевооружение и внедрение новых технологий при производстве мостовых конструкций, вертолетного производства,

создание производства по выпуску эффективных стеновых материалов в Кабанском районе, строительство комплекса мини-заводов "Стройиндустрии" в г. Гусиноозерск;

- в сфере жилищного строительства - строительства жилых комплексов и социальной инфраструктуры.

Для развития экономики республики будет необходимо привлечение дополнительных трудовых ресурсов, в этих целях необходимо создать политические, социально-экономические, правовые, организационные и информационные условия, способствующие реализации соотечественникам, желая переехать в Республику Бурятия для постоянного проживания и скорейшего их включения в устойчивые позитивные трудовые и социальные связи в республике.

## 2. Динамика демографической ситуации в Республике Бурятия

По предварительным данным Росстата численность постоянного населения Республики Бурятия на 1 января 2015 года составила 978,6 тыс. чел., увеличившись за год на 4,6 тыс. чел.

Рост численности населения обусловлен двумя факторами:

- естественным приростом населения (5947 чел.);

- снижением миграционного оттока до 1271 чел, или на 2303 чел. по сравнению с 2013 годом.

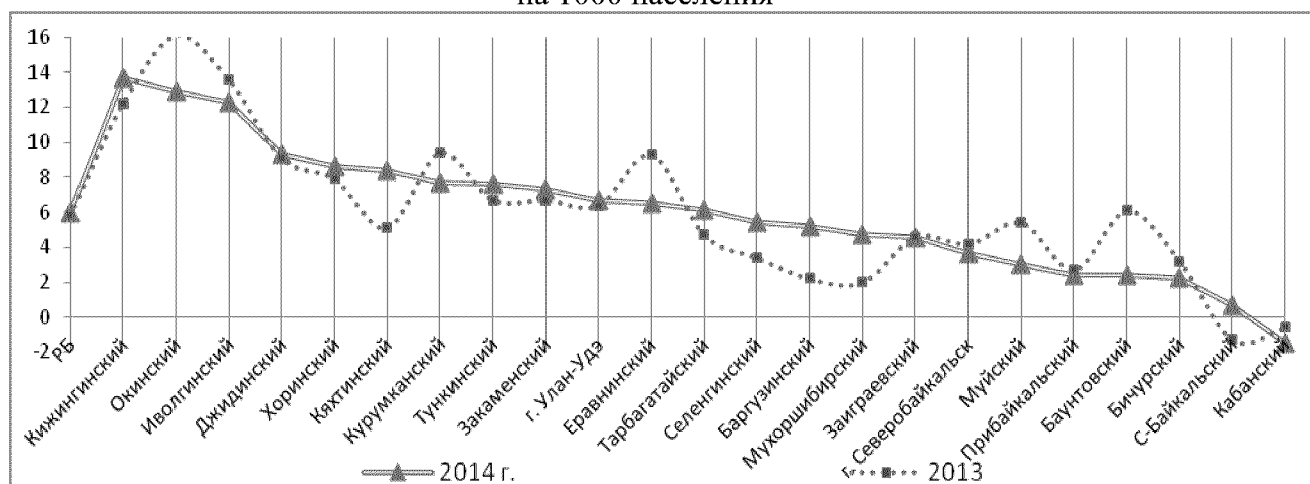
### Показатели естественного прироста

Коэффициент естественного прироста на 1000 населения в республике составил 6,0 промилле и превысил среднероссийский показатель на 5,8 п.п. и средний по СФО на 1,2 п.п.

По итогам 2014 года в 45 субъектах Российской Федерации зафиксирован естественный прирост населения. Бурятия сохранила 12-ю позицию по данному показателю в российском рейтинге, при этом среди регионов СФО заняв 3 место, уступив Республике Тыва (14,4 промилле) и Республике Алтай (9,7 промилле).

В соседних регионах естественный прирост незначительно ниже, в Забайкальском крае - 3,6 промилле, Иркутской области - 1,6 промилле (4-е и 9-е места среди регионов СФО соответственно).

**Динамика естественного прироста населения в муниципальных образованиях в Республике Бурятия за 2013-2014 гг. на 1000 населения**



Наиболее высокий уровень естественного прироста среди муниципальных образований отмечен в Кижингинском (13,7 промилле), Окинском (12,9), Ивогинском (12,3) районах.

В 11 муниципальных районах и в г. Улан-Удэ естественный прирост выше среднереспубликанского. Ниже среднереспубликанского показатели прироста в Селенгинском, Баргузинском, Мухоршибирском, Зайграевском, Муйском, Прибайкальском, Баунтовском, Бичурском, Северо – Байкальском, Кабанском районах и г. Северобайкальск.

В свою очередь в целом рост рождаемости и снижение смертности повлияли на увеличение естественного прироста в республике.

*Показатели смертности*

Общий коэффициент смертности за последние годы снижается вследствие демографической волны (в преклонном возрасте сейчас находится малочисленное поколение военных и предвоенных лет рождения) и улучшения финансирования системы оказания медицинской помощи. Общий коэффициент смертности в 2014 году снизился по сравнению с 2010 годом на 1,2 промилле или на 10,6%

**Динамика общего коэффициента смертности в Республике Бурятия за 2010-2014гг.**

| Показатели  | 2010 | 2011 | 2012 | 2013 | 2014 |
|---|------|------|------|------|------|
| Общий коэффициент смертности на 1000 населения (промилле) | 12,7 | 12,6 | 12,3 | 11,8 | 11,5 |
| Отклонение абс.: к предыдущему году                       | -    | 0,1  | 0,3  | 0,5  | 0,3  |
| к 2010 году   | -    | 0,1  | 0,4  | 0,9  | 1,2  |

За 2014 год в республике умерло 11194 чел., что на 344 чел. меньше, чем за предыдущий год или 3,1%. Коэффициент смертности на 1000 населения составил 11,5 промилле, что на 0,3 промилле ниже 2013 года.

Коэффициент смертности ниже среднереспубликанского уровня отмечен в 6 муниципальных районах, а также в г. Северобайкальск и г. Улан-Удэ. Наиболее низкое значение коэффициента отмечается в Иволгинском (7,8 промилле) и Окинском (8,1) районах, наиболее высокое - в Бичурском (16,6), Прибайкальском (14,8) и Кабанском (14,7) районах.

*Показатели рождаемости*

За 2014 года в республике родился 17141 младенец, коэффициент рождаемости на 1000 населения составил 17,5 промилле. По сравнению с 2010 годом коэффициент рождаемости увеличился на 0,5 промилле.

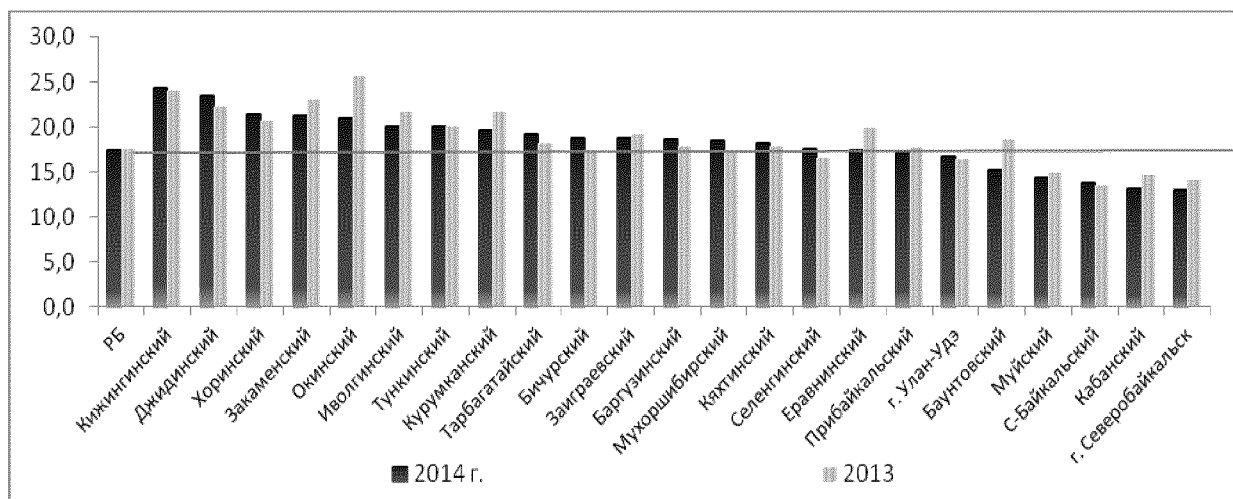
**Динамика общего коэффициента рождаемости в Республике Бурятия за 2010-2014гг.**

| Показатели   | 2010 | 2011 | 2012 | 2013 | 2014 |
|--|------|------|------|------|------|
| Общий коэффициент рождаемости на 1000 населения (промилле) | 17,0 | 16,9 | 17,4 | 17,6 | 17,5 |
| Отклонение абс.: к предыдущему году                        | -    | -0,9 | 0,5  | 0,2  | -0,1 |
| к 2010 году  | -    | -0,9 | 0,4  | 0,6  | 0,5  |

По итогам 2014 года наиболее высокий коэффициент рождаемости отмечен в Кижингинском (24,3), Джидинском (23,5), Хоринском (21,4) районах.

Наиболее низкое значение коэффициента отмечается в Кабанском (13,2) районе и г. Северобайкальск (13,1).

**Динамика общего коэффициента рождаемости в Республике Бурятия за 2013-2014 гг.**



Коэффициент рождаемости ниже среднереспубликанского отмечен в 6 муниципальных образованиях. При этом в сельской местности рост рождаемости выше, чем в городской (в 2013 году суммарный коэффициент рождаемости по республике составил 2,2, в сельской местности 3,05).

На рост рождаемости в республике, влияют, в том числе, меры демографической политики – программа "материнский капитал", стимулирующий рождение вторых и третьих детей, а также мероприятия по повышению рождаемости, поддержке семей, имеющих детей и т.д.

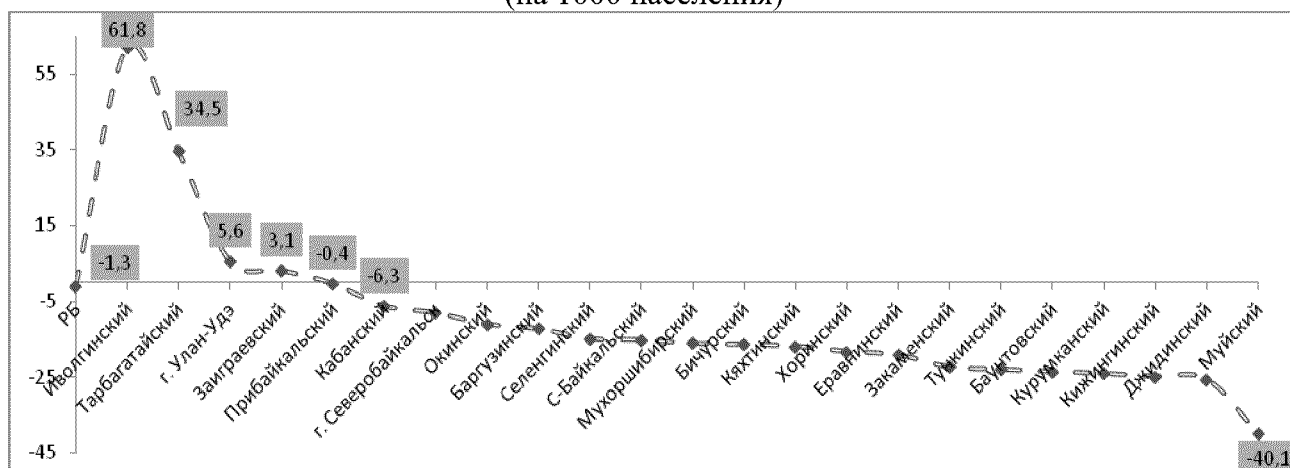
### Общая характеристика миграционной ситуации в Республике Бурятия

По данным Бурятстата, в 2014 году в пределах республики мигрировало более 60,0% прибывших и выбывших, или 26584 чел. В основном, это связано с передвижением молодежи преимущественно из сельских территорий в город Улан - Удэ, где расположены учреждения профессионального образования, с последующим трудоустройством в городе. Так, положительный миграционный прирост наблюдался в г. Улан-Удэ (2380 чел.) и пригородных районах: Заиграевский (153 чел.), Тарбагатайский (613 чел.), Иволгинский (2655 чел.).

В разрезе муниципальных образований самый высокий уровень миграционного оттока отмечен в Муйском районе (-40,1 промилле).

### Динамика миграционного оттока населения Республики Бурятия за 2014г.

(на 1000 населения)



Основная причина: начиная с 4 квартала 2011 года в Муйском районе активно реализуется Программа «Переселение граждан из ветхого и аварийного жилищного фонда в зоне

Байкало-Амурской магистрали на территории Республики Бурятия на 2011-2015 годы». Данная программа предусматривает ликвидацию ветхого и аварийного жилого фонда. В 2011 году социальную выплату на приобретение жилья по Программе получили 346 семей (894 чел). В 2012 г. выделено 586,2 млн. руб., получили социальную выплату 377 семей (789 человек). В 2014 г. продолжена реализация Программы, выделено 90,2 млн. руб., получили социальную выплату 43 семьи.

**Межрегиональный** миграционный отток, сложившийся со всеми федеральными округами, составил 2079 человек.

Доля межрегиональных миграций незначительно изменилась по сравнению с 2013 годом: среди прибывших - с 31,3 до 34,5%, среди выбывших - с 38,4 до 36,5%. Т.е. произошло положительное изменение в структуре миграционного оттока из республики - рост прибытий и снижение числа выбытий.

Основной причиной миграционного выбытия является выезд населения в более благоприятные климатические зоны России. Наибольший отток населения отмечен в регионы:

- Центрального федерального округа - 739 человек, в том числе в г. Москва и Московскую область - 534;

- Северо-Западного федерального округа 533, в том числе в г. Санкт-Петербург и Ленинградскую область - 495;

- Южного федерального округа - 368, в том числе в Краснодарский край - 338 человек.

- Сибирского федерального округа сложился миграционный отток в 331 человек, из них в Иркутскую область - 637 человек, из них Новосибирскую область - 382, Красноярский край - 329, Томскую область - 129 и Алтайский край - 77 человек. Население республики пополнилось за счет жителей Забайкальского края на 1165 человек и Дальневосточного федерального округа - 136 человек

Доля **международных миграций** незначительно увеличилась: выбывших в другие страны - с 0,3 до 0,5%, (увеличение на 0,2 п.п.), прибывших из других стран - с 1,5 до 2,5% (увеличение на 1,0 п.п.).

Доля прибывших в республику увеличилась за счет граждан, вынужденно покинувших территорию Украины (численность прибывших 929 чел.). В том числе в рамках реализации Программы по оказанию содействия добровольному переселению в Республики Бурятия соотечественников, проживающих за рубежом, в республику прибыли 755 соотечественников (421 участник Программы и 334 членов их семей).

В результате международный миграционный прирост составил 803 человека.

**Таким образом, миграционный отток за пределы республики** составил в 2014 г - 1276 чел., что в 2,8 раза ниже, чем в 2013 году (-3579 чел.).

В целях обеспечения закрепления положительной динамики естественного прироста населения республики в раздел II. «Мероприятия, направленные на повышение рождаемости, поддержку семей, имеющих детей, обеспечение законных прав и интересов детей» Плана мероприятий по реализации Концепции демографического развития Республики Бурятия на период до 2025 года» внесен ряд дополнительных мероприятий, направленных:

- на снижение аборт и увеличение числа рождений;

- на повышение рождаемости, поддержку семей, имеющих детей, обеспечение законных прав и интересов детей;

- на стимулирование рождений в молодых семьях;

- укрепление института семьи, повышение роли отцовства и материнства.

Дополнительные мероприятия утверждены постановлением Правительства Республики Бурятия от 29 декабря 2014 г. № 677.

По оценке Министерства экономики, в 2015 г. положительные тенденции показателей демографического развития сохранятся.

Сейчас из республики выезжают студенты, поступившие по результатам ЕГЭ в престижные ВУЗы России, военнослужащие в связи с реорганизацией Вооруженных сил и члены их семей, жители северных территорий, как правило, бывшие строители БАМа,

возвращающиеся на прежнее место жительства при получении субсидии или социальной выплаты по Программе «Переселение граждан из ветхого и аварийного жилищного фонда в зоне Байкало-Амурской магистрали».

Потери трудовых ресурсов связаны со снижением численности граждан трудоспособного возраста в Республике Бурятия в 2012 - 2015 годах, обусловленной миграционной убылью трудоспособного населения и низкой численностью граждан, входящих в трудоспособный возраст, в связи с низкой рождаемостью населения в 1990-1999 годах.

### Динамика уровня общей и регистрируемой безработицы

| №  | Районы             | Уровень общей безработицы |                     | Уровень регистрируемой безработицы |                  |
|----|--------------------|---------------------------|---------------------|------------------------------------|------------------|
|    |                    | 3 квартал<br>2013 г       | 3 квартал<br>2014 г | на<br>01.01.2014                   | на<br>01.01.2015 |
| 1  | г. Улан-Удэ        | 6,8                       | 6,9                 | 1,2                                | 1,4              |
| 2  | Селенгинский       | 8,0                       | 8,4                 | 1,9                                | 1,7              |
| 3  | г. Северобайкальск | 8,0                       | 8,5                 | 0,8                                | 1,5              |
| 4  | Баргузинский       | 8,1                       | 8,8                 | 0,9                                | 0,9              |
| 5  | Баунтовский        | 7,9                       | 8,7                 | 1,1                                | 1,1              |
| 6  | Бичурский          | 8,4                       | 8,7                 | 0,5                                | 0,5              |
| 7  | Джидинский         | 8,2                       | 8,6                 | 0,6                                | 0,4              |
| 8  | Еравнинский        | 8,1                       | 8,6                 | 0,6                                | 0,5              |
| 9  | Заиграевский       | 7,8                       | 8,6                 | 1,3                                | 1,3              |
| 10 | Закаменский        | 8,2                       | 8,7                 | 0,9                                | 0,8              |
| 11 | Иволгинский        | 8,1                       | 8,5                 | 1,0                                | 1,0              |
| 12 | Кабанский          | 8,1                       | 8,6                 | 1,3                                | 1,3              |
| 13 | Кижингинский       | 8,0                       | 8,7                 | 1,3                                | 1,7              |
| 14 | Курумканский       | 8,0                       | 8,6                 | 1,2                                | 1,0              |
| 15 | Кяхтинский         | 8,1                       | 8,8                 | 0,6                                | 0,6              |
| 16 | Муйский            | 8,2                       | 8,7                 | 0,6                                | 0,5              |
| 17 | Мухоршибирский     | 8,0                       | 8,4                 | 1,0                                | 0,9              |
| 18 | Прибайкальский     | 8,2                       | 8,7                 | 0,6                                | 0,5              |

|                    |   |                    |            |            |            |            |
|--------------------|---|--------------------|------------|------------|------------|------------|
| 18                 |   |                    |            |            |            |            |
| 19                 | 1 | Северо-Байкальский | 7,8        | 8,7        | 1,5        | 1,3        |
| 20                 | 2 | Тарбагатайский     | 8,1        | 8,7        | 0,6        | 0,6        |
| 21                 | 2 | Тункинский         | 7,9        | 8,7        | 1,2        | 1,2        |
| 22                 | 2 | Окинский           | 7,8        | 8,4        | 1,3        | 1,7        |
| 23                 | 2 | Хоринский          | 8,2        | 8,7        | 1,1        | 1,3        |
| <b>ИТОГО по РБ</b> |   |                    | <b>7,6</b> | <b>8,0</b> | <b>1,1</b> | <b>1,2</b> |

Учитывая то, что Республика Бурятия входит в перечень территорий с напряженной ситуацией на рынке труда, уровень общей безработицы превышает среднероссийский уровень безработицы на 2,7 процентных пункта. Следует отметить, что в республике велика численность лиц в трудоспособном возрасте, не занятых в экономике и проживающих в сельской местности, что характерно для аграрных регионов России с высокой долей сельского населения (в Бурятии доля сельского населения составляет 40 % всего населения, а в соседних регионах этот показатель намного ниже, например, в Иркутской области - 20,9 %, в Забайкальском крае - 36,7%). Ощущается нехватка квалифицированных специалистов на селе.

В муниципальных районах наблюдается наличие длительно не заполняющихся вакансий. Информация о данных вакансиях представлена на информационном портале Федеральной службы занятости населения «Работа в России», а так же направляется в соседние регионы. Республикой Бурятия заключены соглашения о сотрудничестве со службами занятости Омской, Томской, Новосибирской областями, Забайкальским краем и др. регионами, предусматривающие, в том числе, обмен данными по длительно не заполняющимся вакансиям с целью привлечения кадров из других регионов. Основными причинами не заполнения вакансий являются:

- территориальное несоответствие спроса и предложения рабочей силы на рынке труда. Количество вакансий, заявленных работодателями в городской местности, значительно превышает численность безработных граждан. В сельской местности ощущается дефицит вакансий для трудоустройства безработных;

- профессиональное и квалификационное несоответствие безработных граждан требованиям работодателя.

#### **Основные показатели прогноза рынка труда на 2015 год и на период до 2017 года**

| Показатели                                    | Ед. изм.  | отчет | отчет | оценка | прогноз   |           |           |           |
|---|-----------|-------|-------|--------|-----------|-----------|-----------|-----------|
|   |           | 2013  | 2014  | 2015   | 2016      |           | 2017      |           |
|   |           |       |       |        | вариант 1 | вариант 2 | вариант 1 | вариант 2 |
| Численность экономически активного населения  | тыс. чел. | 455,7 | 456,5 | 449,3  | 448,3     | 448,3     | 447,1     | 447,2     |
| Среднегодовая численность занятых в экономике | тыс. чел. | 418,7 | 418,4 | 406,8  | 405,7     | 405,9     | 405,9     | 406,5     |
| Уровень                                       | %         | 8,0   | 8,4   | 9,5    | 9,3       | 9,5       | 9,2       | 9,1       |

|  |   |     |     |     |     |     |     |     |
|--|---|-----|-----|-----|-----|-----|-----|-----|
| безработицы  |   |     |     |     |     |     |     |     |
| Уровень зарегистрированной безработицы (на конец года) | % | 1,1 | 1,3 | 2,2 | 2,2 | 2,2 | 2,0 | 2,0 |

В 2015 году прогнозируется, что общая численность занятых в экономике снизится на 2,6% и составит 406,8 тыс. человек. Основной фактор снижения – сокращение численности работающих в бюджетной сфере, в строительстве, обрабатывающих отраслях промышленности, услуг, торговле, банковском секторе, а также проводимая техническая и технологическая модернизации производства на крупных и малых предприятиях, сокращение крестьянско-фермерских хозяйств.

В целом по реальному сектору экономики в условиях кризисных явлений прогнозируется сокращение численности работников в организациях на 6,2 тыс. чел. (4,7%)

Численность трудовых ресурсов планируется восполнить за счет квалифицированных кадров из числа соотечественников, переселяющихся в рамках Программы Республики Бурятия по оказанию содействия добровольному переселению соотечественников, проживающих за рубежом. По оценке, численность соотечественников за 2013-2015 составит около 650 человек. Планируемая численность соотечественников, приезжающих на постоянное место жительства в Республику Бурятия, в рамках реализации Программы к 2020 году может составить около 500 человек.

### **3. Оценка возможности оказания медицинской помощи участникам подпрограммы и членам их семей**

3.1. До получения полиса обязательного медицинского страхования участнику Государственной программы и членам его семьи медицинская помощь оказывается в рамках территориальной Программы государственных гарантий бесплатного оказания гражданам Российской Федерации медицинской помощи на территории Республики Бурятия на 2015 год и на плановый период 2016 и 2017 годов, утвержденной постановлением Правительства Республики Бурятия от 26.12.2014 № 676 (далее территориальная Программа) в соответствии с законодательством Российской Федерации.

Согласно Правилам оказания медицинской помощи иностранным гражданам на территории Российской Федерации, утвержденных постановлением Правительства Российской Федерации от 06.03.2013 № 186, иностранным гражданам бесплатно оказываются: скорая, в том числе скорая специализированная, медицинская помощь в экстренной и неотложной формах в государственных и муниципальных медицинских организациях; иные виды медицинской помощи в экстренной форме при внезапных острых заболеваниях, состояниях, обострении хронических заболеваний, представляющих угрозу жизни пациента.

Согласно разделу V территориальной Программы, финансовое обеспечение скорой, в том числе скорой специализированной медицинской помощи, оказываемой не застрахованным по обязательному медицинскому страхованию лицам, осуществляется за счет бюджетных ассигнований республиканского бюджета.

Разделом IV Программы предусмотрено, что объем медицинской помощи оказываемой не застрахованным по обязательному медицинскому страхованию гражданам в экстренной форме при внезапных острых заболеваниях, состояниях, обострении хронических заболеваний, представляющих угрозу жизни пациента, входящих в базовую программу обязательного медицинского страхования, включается в средние нормативы объема медицинской помощи, оказываемой в амбулаторных и стационарных условиях, и обеспечивается за счет бюджетных ассигнований республиканского бюджета (в случае передачи органам государственной власти субъектов Российской Федерации соответствующих полномочий в сфере охраны здоровья граждан для осуществления органами местного самоуправления).



3.2. Переселившимся соотечественникам и членам их семей после присвоения статуса участника Программы медицинская помощь оказывается в рамках территориальной Программы государственных гарантий бесплатного оказания гражданам Российской Федерации медицинской помощи на территории Республики Бурятия на 2015 год и на плановый период 2016 и 2017 годов, утвержденной постановлением Правительства Республики Бурятия от 26.12.2014 № 676.

#### **4. Оценка возможности трудоустройства участников подпрограммы и членов их семей, включая занятия предпринимательской деятельностью и агропромышленным производством**

Одной из задач Программы является восполнение трудовых ресурсов в муниципальных образованиях Республики Бурятия.

Участникам Программы и членам их семей будет оказано содействие в поиске подходящей работы и трудоустройстве, при необходимости будут оказаны услуги по профессиональной подготовке, переподготовке, повышению квалификации в рамках действующего законодательства.

Наряду с этим, участники Программы после приобретения гражданства Российской Федерации могут регистрироваться, как субъект малого предпринимательства и организовать свой бизнес. Им будет предоставлены консультационные услуги и оказана государственная поддержка в соответствии с Подпрограммой «Содействия занятости населения» Государственной программы Республики Бурятия «Экономическое развитие и инновационная экономика».

Профессионально-квалификационные характеристики работников в муниципальных образованиях определяются в соответствии со структурой рабочих мест по видам экономической деятельности в районе.

Функции трудоустройства соотечественников возложены на уполномоченные органы территорий вселения, которые являются связующим звеном между переселенцами и работодателями.

#### **5. Оценка возможности оказания социальной поддержки, временного и постоянного жилищного обустройства участников подпрограммы**

Участник подпрограммы и члены его семьи, совместно переселяющиеся на постоянное место жительства в Российскую Федерацию, имеют право на получение государственных гарантий и социальной поддержки, в том числе компенсаций расходов на переезд к будущему месту проживания и уплату государственной пошлины за оформление документов, определяющих правовой статус переселенцев на территории России, а также на получение единовременного пособия на жилищное обустройство и компенсацию расходов по найму жилого помещения.

Участник подпрограммы и члены его семьи имеют право на получение услуг в государственных и муниципальных дошкольных образовательных организациях общего и профессионального образования, социального обслуживания, здравоохранения и услуги государственной службы занятости.

Временное размещение соотечественников предполагается в имеющемся жилом фонде на условиях найма. Подпрограммой предусмотрена компенсация расходов на временное проживание соотечественников.

Приобретение постоянного жилья осуществляется за счет собственных средств переселенцев, в том числе по программам ипотечного кредитования. В соответствии с Законом Республики Бурятия от 16.10.2002 N 115-III "О бесплатном предоставлении в собственность земельных участков, находящихся в государственной и муниципальной собственности" бесплатно и однократно предоставляются в собственность для индивидуального жилищного

строительства земельные участки, находящиеся в государственной и муниципальной собственности, гражданам Российской Федерации, являющимся участниками Государственной программы по оказанию содействия добровольному переселению в Российскую Федерацию соотечественников, проживающих за рубежом.

Сведения о наличии жилья на территории Республики Бурятия размещаются в автоматизированной информационной системе (АИС) "Соотечественники" ([www.aiss.gov.ru](http://www.aiss.gov.ru)).

Процесс обеспечения жильем переселяющихся соотечественников контролируется уполномоченным органом территории вселения.

В целях поиска подходящего варианта работы соотечественники могут воспользоваться информацией, размещенной на информационных порталах: [www.aiss.gov.ru](http://www.aiss.gov.ru), [www.trudvsem.ru](http://www.trudvsem.ru), [www.burzan.ru](http://www.burzan.ru).

## **6. Оценка планируемой эффективности и ожидаемые результаты реализации подпрограммы, риски реализации подпрограммы**

Оценка эффективности реализации подпрограммы проводится в соответствии с целевыми индикаторами, установленными настоящей подпрограммой.

Оценка влияния реализации мероприятий подпрограммы на социально-экономическое положение республики проводится по следующим направлениям:

- изменение численности населения территорий вселения за счет переселенцев, в том числе трудоспособного возраста;
- увеличение численности работающих на предприятиях, в организациях и субъектах малого предпринимательства на территориях вселения за счет переселенцев;
- изменение уровней общей и регистрируемой безработицы на территориях вселения;
- число правонарушений с участием переселенцев;
- влияние структуры численности переселенцев на изменение демографических показателей территории вселения.

Реализация подпрограммы в 2016-2020 годах позволит частично компенсировать убыль населения республики и восполнить дефицит трудовых ресурсов в регионе.

В результате реализации мероприятий подпрограммы планируется переселение на территорию Республики Бурятия с 2016 до 2020 года 500 соотечественников.

При реализации мероприятий подпрограммы могут возникнуть определенные риски:

- отказ работодателя от найма участника подпрограммы или членов его семьи после переезда, несоответствие (неполное соответствия) имеющейся квалификации требованиям вакантных рабочих мест, попадание переселенцев в категорию безработных;
- необеспеченность жильем для постоянного проживания, сложности с наймом и оплатой временного жилья, неспособностью участника подпрограммы нести расходы по приобретению постоянного жилья или оплате ипотечного кредита;
- обособление переселенцев, создание замкнутых этносоциальных групп, рост межнациональной напряженности;
- иные риски.

В целях минимизации возможных рисков при реализации подпрограммы устанавливаются следующие критерии отбора соотечественников для участия в подпрограмме:

1. Соотечественник, являющийся иностранным гражданином, постоянно или временно проживающий на законном основании на территории Российской Федерации либо получивший временное убежище в Российской Федерации, осуществляющий в Республике Бурятия на законных основаниях документально подтверждаемую трудовую деятельность и желающий постоянно проживать в Республике Бурятия. При условии, что соотечественник не страдает одним из инфекционных заболеваний, которые представляют опасность для окружающих;

2. Соотечественник, трудоспособного возраста, достигший 18 лет, обладающий дееспособностью, соответствующий требованиям, установленным для получения разрешения на временное проживание в Российской Федерации, и желающий переселиться на постоянное

место жительства в Республику Бурятия с целью:

- осуществления трудовой деятельности по востребованным на рынке труда Республики Бурятия вакансиям в соответствии с действующим законодательством;
- получения профессионального, дополнительного профессионального образования в образовательных учреждениях, расположенных на территории Республики Бурятия, занятия научно-исследовательской деятельностью;
- осуществления инвестиционной и предпринимательской деятельности;
- заниматься сельскохозяйственной деятельностью и агропромышленным производством.

3. Соотечественник, желающий переселиться на постоянное место жительства в Республику Бурятия, может выбрать в качестве территории вселения г. Улан-Удэ в случае:

- получения (выпускные курсы) высшего профессионального, включая послевузовское образование в образовательных учреждениях, расположенных в г. Улан-Удэ, занятия научно-исследовательской деятельностью;
- наличия профессионального медицинского образования и намерений осуществлять трудовую деятельность в сфере здравоохранения на территории г. Улан-Удэ, в соответствии с действующим законодательством;
- получения временного убежища на территории Российской Федерации и осуществления на законных основаниях документально подтверждаемой трудовой деятельности в г. Улан-Удэ.

При условии, отсутствия инфекционных заболеваний, которые представляют опасность для окружающих.

Основанием для отказа в согласовании заявления соотечественника уполномоченным органом является несоответствие одному из вышеуказанных критериев отбора, выявление по результатам рассмотрения заявления недостоверных сведений.

Подпрограмма переселения включает 23 муниципальных образований вселения (приложение N 5).

### Возможные риски и мероприятия по их снижению

| Перечень возможных рисков  | Мероприятия по снижению возможных рисков  | Ответственные   |
|--|---|---|
| <b>Риски, связанные со срывом планируемого трудоустройства</b>   |   |   |
| <p>1. Отказ работодателя от найма переселенца после его приезда в республику.</p> <p>2. Несоответствие (неполное соответствие) квалификации соотечественника требованиям рабочего места (проекта).</p> <p>3. Попадание переселенцев в категорию безработных.</p> <p>4. Отказ участников Программы трудоустроиваться на предварительно подобранные рабочие места.</p> <p>5. Фактическая заработная плата участника Программы оказалась ниже по сравнению с предварительно заявленной работодателем.</p> | <p>1. Согласование возможности трудоустройства с будущими работодателями путем заключения предварительного соглашения о намерении трудоустройства с отражением уровня оплаты труда переселенца.</p> <p>2. Подбор вариантов подходящей работы по заявленным в службу занятости населения вакансиям.</p> <p>3. Оказание содействия переселенцу в профессиональной и социальной адаптации.</p> <p>4. Организация через службу занятости населения профессионального обучения по профессиям, востребованным на рынке труда (под конкретное рабочее место по договору с работодателем) в соответствии с действующим Законодательством.</p> <p>5. Содействие переселенцу в самостоятельном поиске работы.</p> | <p>Администрации муниципальных районов территорий вселения; центры занятости населения</p>                        |
| <b>Риски, связанные с временным размещением и обустройством переселенцев</b>   |   |   |
| <p>1. Сложности с наймом и оплатой временного жилья.</p>   | <p>1. Заблаговременная проработка нескольких вариантов временного размещения переселенцев.</p> <p>2. Обязательное отражение в официальном информационном сообщении и памятке переселенца условий временного найма и стоимости проживания семьи, условий приобретения постоянного жилья.</p>   | <p>Администрации муниципальных образований территорий вселения; Республиканское агентство занятости населения</p> |
| <b>Риски, связанные с предоставлением условий и социальных гарантий</b>  |   |   |
| <p>1. Затруднения в оказании услуг здравоохранения в связи отсутствием необходимых документов.</p>   | <p>1. Отражение в официальном информационном перечне документов, сведений о проведенных прививках, результатах медицинских обследований, историй болезней и др., которые будут способствовать доступу к получению услуг здравоохранения.</p> <p>2. Учет численности переселенцев при планировании обеспечения медицинских организаций.</p>  | <p>Министерство здравоохранения Республики Бурятия</p>  |

|  |  |  |
|--|--|--|
|  | 3. Заблаговременная проработка механизма предоставления медицинских услуг переселенцам и доведение его до участников этого процесса.   |  |
| 2. Затруднения в получении услуг дошкольного воспитания, общего и профессионального образования.                   | 1. Выдача направлений в соответствующее учреждение.<br>2. Своевременное информирование соответствующих учреждений.<br>3. Организация тестирования для членов семей переселения для определения уровня образования к стандарту РФ.  | Администрации муниципальных районов территорий вселения, Министерство образования и науки Республики Бурятия |
| Риски, связанные с интеграцией переселенцев в социальную структуру территории вселения                             |  |  |
| 1. Конкуренция по доступу к обеспечению жильем и прочим объектам инфраструктуры с гражданами Российской Федерации. | 1. Организация разъяснительной работы о целях и задачах подпрограммы, о выгодах территорий вселения от размещения вновь прибывающих в целях формирования толерантного отношения к переселенцам.<br>2. Организация мероприятий по содействию обустройству переселенцев (первичное медицинское обследование, устройство детей в дошкольные и школьные учреждения) в режимах, наименее затрудняющих доступ постоянного населения к таким услугам.<br>3. Планирование оказания разного вида услуг на предстоящие периоды с учетом возрастающего спроса со стороны переселенцев<br>4. Ведение сравнительного анализа обеспеченности постоянно проживающего населения и переселенцев по аналогичным условиям и использование таких сведений в разъяснительной работе.<br>5. Мероприятия возможного переезда на другую территорию, где обустройство может быть более благоприятным. | Администрации муниципальных районов территорий вселения по вопросам своей компетенции                        |
| 2. Рост межнациональной напряженности.<br>3. Обособление переселенцев, создание этно-социальных групп.             | 1. Организация мероприятий по ознакомлению соотечественников с особенностями истории, культуры традициями населения проживающего на территории вселения.<br>2. Организация работы по разъяснению законодательства  | Комитет по межнациональным отношениям и развитию гражданских инициатив; Национально-культурные               |

|   |  |  |
|---|--|--|
|   | <p>Российской Федерации о правовом положении иностранных граждан и лиц без гражданства и их ответственности за нарушение режима пребывания (проживания) в Российской Федерации.</p> <p>3. Содействие социальной и культурной адаптации и интеграции соотечественников, в том числе при участии общественных организаций.</p> | <p>центры;<br/>Администрации муниципальных районов территорий вселения</p>   |
| <p>Риски, связанные с ведением предпринимательской деятельности, сельскохозяйственной деятельностью и агропромышленным производством</p>  |  |  |
| <p>1. Погодно-климатические условия</p> <p>2. Личные обстоятельства (состояние здоровья и прочее)</p> <p>3. Отсутствие дохода от предпринимательской деятельности</p> <p>4. Увеличение страховых взносов</p> <p>5. Падеж животных вследствие вспышки инфекционных, паразитарных заболеваний</p> <p>6. Увеличение аренды, платежей</p> | <p>1. Страхование бизнеса от стихийных бедствий.</p> <p>2. Оказание финансовой помощи при падеже скота и чрезвычайных ситуаций.</p> <p>3. Организация мероприятий по снижению арендных платежей.</p> <p>4. Оказание услуг по подбору подходящей работы.</p>  | <p>Министерство сельского хозяйства и продовольствия Республики Бурятия;<br/>Администрации муниципальных образований территорий вселения;<br/>центры занятости населения</p> |

## **7. Основные мероприятия по реализации подпрограммы**

В рамках подпрограммы будут реализованы следующие основные мероприятия:

- по нормативно-правовому обеспечению реализации программы;
  - по содействию в трудоустройстве, занятости;
  - по временному жилищному обустройству переселенцев;
  - по социальному обеспечению и оказанию медицинской помощи;
  - по обеспечению местами детей переселенцев в детских дошкольных и средних образовательных организациях;
  - по предоставлению информационно-консультационных (юридических) услуг.
- Перечень основных мероприятий программы представлен в приложении N 2.

## **8. Меры государственного регулирования**

Функции государственного межведомственного управления и контроля в рамках реализации подпрограммы «Оказание содействия добровольному переселению в Республику Бурятия соотечественников, проживающих за рубежом, на 2016-2020 годы» государственной программы Республики Бурятия «Экономическое развитие и инновационная экономика» осуществляются в Республике Бурятия Правительственной комиссией по миграционной политике. Данная комиссия является межведомственным координационным органом, образованным с целью согласованных коллегиальных действий территориальных органов федеральных органов исполнительной власти, органов исполнительной власти Республики Бурятия, органов местного самоуправления и общественных объединений для реализации единой государственной миграционной политики на территории республики.

Состав и положение о Правительственной комиссии по миграционной политике утверждены постановлением Правительства Республики Бурятия. Заместителем руководителя Правительственной комиссии является Руководитель Управления Федеральной миграционной службы по Республике Бурятия как представитель координатора Государственной программы по оказанию содействия добровольному переселению в Российскую Федерацию соотечественников, проживающих за рубежом (ФМС России).

Уполномоченным органом исполнительной власти Республики Бурятия, ответственным за реализацию подпрограммы (далее - Уполномоченный орган), определено Республиканское агентство занятости населения. Уполномоченный орган осуществляет согласование кандидатуры участника подпрограммы, координирует работу уполномоченных органов - территорий вселения работу по приему, размещению и обустройству участников подпрограммы и членов их семей, трудоустройству, содействию в адаптации и интеграции переселенцев, осуществляет мониторинг реализации подпрограммы, мероприятия по предупреждению и снижению рисков реализации проектов переселения.

Функции общественного консультативного органа при реализации подпрограммы выполняет Совет национальностей Республики Бурятия, образованный Указом Президента Республики Бурятия от 09.02.1998 N 27 (далее - Совет).

В состав Совета входят представители общественных организаций, заинтересованных в реализации подпрограммы, представители национальных диаспор, национально-культурных автономий, представители религиозных конфессий, имеющие официальный статус и зарегистрированные в установленном порядке на территории Республики Бурятия.

К основным функциям Совета относятся изучение общественного мнения, работа с жалобами и предложениями участников программы, выработка предложений по совершенствованию реализации подпрограммы. Рекомендации, предложения и отчеты Совета рассматриваются Правительственной комиссией по миграционной политике.

## **9. Объемы финансовых ресурсов на реализацию подпрограммы**

Общий объем расходов республиканского бюджета на реализацию программы в 2016 - 2020 годы определен в размере 2145,50 тыс. руб. (приложение N 2), в том числе ежегодно по 428,10 тыс. руб.

На реализацию мероприятий подпрограммы возможно привлечение средств из федерального бюджета в виде субсидий бюджету Республики Бурятия на оказание дополнительных гарантий и мер социальной поддержки переселившимся соотечественникам в соответствии с Соглашениями, заключаемыми между Министерством финансов Российской Федерации и Правительством Республики Бурятия, а также из местных бюджетов на услуги для обустройства соотечественников в рамках текущего финансирования.



**Приложение N 1  
к подпрограмме**

**Сведения о показателях (индикаторах) подпрограммы «Оказание содействия добровольному переселению в Республику Бурятия соотечественников, проживающих за рубежом, на 2016-2020 годы» государственной программы Республики Бурятия «Экономическое развитие и инновационная экономика»**

| N<br>п/п | Показатель<br>(индикатор)<br>(наименование)   | Ед. измерения | Значения показателей |                 |      |      |      |
|----------|---|---------------|----------------------|-----------------|------|------|------|
|          |   |               | отчетный год         | плановый период |      |      |      |
|          |   |               |                      | 2014            | 2016 | 2017 | 2019 |
| 1        | 2   | 3             | 5                    | 7               | 8    | 10   | 11   |
| 1        | Количество районов Республики Бурятия, вовлеченных в реализацию Подпрограммы «Оказание содействия добровольному переселению в Республику Бурятия соотечественников, проживающих за рубежом, на 2016-2020 годы» государственной программы Республики Бурятия | ед.           | 23                   | 23              | 23   | 23   | 23   |

|   |  |     |     |     |     |     |     |
|---|--|-----|-----|-----|-----|-----|-----|
|   | «Экономическое развитие и инновационная экономика»   |     |     |     |     |     |     |
| 2 | Количество участников Подпрограммы «Оказание содействия добровольному переселению в Республику Бурятия соотечественников, проживающих за рубежом, на 2016-2020 годы» государственной программы Республики Бурятия «Экономическое развитие и инновационная экономика» и членов их семей, прибывших в Республику Бурятия | чел | 480 | 100 | 100 | 100 | 100 |
| 3 | Количество выданных свидетельств   | шт. | 213 | 60  | 60  | 60  | 60  |

|   |  |     |     |    |    |    |    |
|---|--|-----|-----|----|----|----|----|
|   | участника Государственной подпрограммы «Оказание содействия добровольному переселению в Республику Бурятия соотечественников, проживающих за рубежом, на 2016-2020 годы» государственной программы Республики Бурятия «Экономическое развитие и инновационная экономика» |     |     |    |    |    |    |
| 4 | Количество заявлений, принятых от соотечественников, желающих участвовать в Государственной программе по оказанию содействия добровольному   | шт. | 290 | 60 | 60 | 60 | 60 |

|   |  |   |   |   |   |   |   |
|---|--|---|---|---|---|---|---|
|   | переселению в Республику Бурятия соотечественников, проживающих за рубежом   |   |   |   |   |   |   |
| 5 | Доля расходов бюджета Республики Бурятия на реализацию предусмотренных региональной программой переселения мероприятий, связанных с предоставлением дополнительных гарантий и мер социальной поддержки, предоставлением частичного возмещения расходов на оплату стоимости найма временного жилья и выплаты единовременного подъемного | % | 5 | 5 | 5 | 5 | 5 |

|  |  |  |  |  |  |  |
|--|--|--|--|--|--|--|
| <p>пособия на жилищное обустройство участникам подпрограммы «Оказание содействия добровольному переселению в Республику Бурятия соотечественников, проживающих за рубежом, на 2016-2020 годы» государственной программы Республики Бурятия «Экономическое развитие и инновационная экономика» и членам их семей, в общем объеме расходов бюджета Республики Бурятия на реализацию предусмотренных региональной</p> |  |  |  |  |  |  |
|--|--|--|--|--|--|--|

|  |  |  |  |  |  |  |  |
|--|--|--|--|--|--|--|--|
|  | программой<br>переселения<br>мероприятий |  |  |  |  |  |  |
|--|--|--|--|--|--|--|--|

**Перечень  
основных мероприятий Подпрограммы «Оказание содействия добровольному переселению в Республику Бурятия соотечественников,  
проживающих за рубежом, на 2016-2020 годы» государственной программы Республики Бурятия «Экономическое развитие и  
инновационная экономика» (далее – Программа)**

| «№№ п/п | Наименование основного мероприятия | Ответственный исполнитель | Срок | Ожидаемые результаты |
|---------|------------------------------------|---------------------------|------|----------------------|
|---------|------------------------------------|---------------------------|------|----------------------|





|    |   |   |      |   |      |     |      |  |  |   |
|----|---|---|------|---|------|-----|------|--|--|---|
|    | Нормативно-правовое обеспечение Программы   | ское агентство занятости населения  |      | 0 | 2017 | 0,0 | 0,0  |  |  | -правовое регулирование процесса добровольного переселения в Российскую Федерацию соотечественников   |
|    |   |   |      | 2 | 2018 | 0,0 | 0,0  |  |  |   |
|    |   |   |      | 0 | 2019 | 0,0 | 0,0  |  |  |   |
|    |   |   |      |   | 2020 | 0,0 | 0,0  |  |  |   |
| 2. | Основное мероприятие 9.2. Предоставление информационных, консультационных услуг соотечественникам | Республиканское агентство занятости населения УФМС, муниципальные образования-территории вселения | 2016 | 2 | 2016 | 0,0 | 35,9 |  |  | Оказание информационных услуг, способствующих реализации соотечественниками желания переехать в Республику Бурятия для постоянного проживания и их включения в устойчивые трудовые и социальные связи |
|    |   |   |      | 0 | 2017 | 0,0 | 35,9 |  |  |   |
|    |   |   |      | 2 | 2018 | 0,0 | 35,9 |  |  |   |
|    |   |   |      | 0 | 2019 | 0,0 | 35,9 |  |  |   |
|    |   |   |      |   | 2020 | 0,0 | 35,9 |  |  |   |
|    | Направление расходов  |   |      |   |      |     |      |  |  |   |
| 3. | 9.2.1. Участие во всероссийских мероприятиях по проблемам соотечественников                       | Республиканское агентство занятости населения   | 2016 | 2 | 2016 | 0,0 | 35,9 |  |  |   |
|    |   |   |      | 0 |      |     |      |  |  |   |
|    |   |   |      | 2 | 2017 | 0,0 | 35,9 |  |  |   |
|    |   |   |      | 0 | 2018 | 0,0 | 35,9 |  |  |   |

|                      |   |   |      |    |      |     |      |  |  |
|----------------------|---|---|------|----|------|-----|------|--|--|
|                      |   |   |      |    | 2019 | 0,0 | 35,9 |  |  |
|                      |   |   |      |    | 2020 | 0,0 | 35,9 |  |  |
| 4.                   | Основное мероприятие 9.3. Разработка и публикация электронных версий официального информационного пакета, брошюр и буклетов | Республиканское агентство занятости населения       | 2016 | 20 | 2016 | 0,0 | 0,0  |  |  |
|                      |   |   |      | 0  | 2017 | 0,0 | 0,0  |  |  |
|                      |   |   |      | 2  | 2018 | 0,0 | 0,0  |  |  |
|                      |   |   |      | 0  | 2019 | 0,0 | 0,0  |  |  |
|                      |   |   |      |    | 2020 | 0,0 | 0,0  |  |  |
| 5.                   | Основное мероприятие 9.4. Проведение видеоконференций для потенциальных участников  | Республиканское агентство занятости населения, УФМС | 2016 | 20 | 2016 | 0,0 | 0,0  |  |  |
|                      |   |   |      | 0  | 2017 | 0,0 | 0,0  |  |  |
|                      |   |   |      | 2  | 2018 | 0,0 | 0,0  |  |  |
|                      |   |   |      | 0  | 2019 | 0,0 | 0,0  |  |  |
|                      |   |   |      |    | 2020 | 0,0 | 0,0  |  |  |
| 6.                   | Основное мероприятие 9.5. Проведение мониторинга реализации мероприятий, проводимых с соотечественниками                    | Республиканское агентство занятости населения, УФМС | 2014 | 20 | 2016 | 0,0 | 30,0 |  |  |
|                      |   |   |      | 0  | 2017 | 0,0 | 30,0 |  |  |
|                      |   |   |      | 2  | 2018 | 0,0 | 30,0 |  |  |
|                      |   |   |      | 0  | 2019 | 0,0 | 30,0 |  |  |
|                      |   |   |      |    | 2020 | 0,0 | 30,0 |  |  |
| Направление расходов |   |   |      |    |      |     |      |  |  |
| 7.                   | 9.5.1. Ежегодное опубликование результатов  | Республиканское                                     | 2014 | 20 | 2016 | 0,0 | 30,0 |  |  |
|                      |   |   |      | 0  | 2017 | 0,0 | 30,0 |  |  |

|  |   |                                   |      |      |     |      |  |  |   |
|--|---|-----------------------------------|------|------|-----|------|--|--|---|
|  | мониторинга реализации мероприятий с соотечественниками | агентство занятости населения     |      | 2018 | 0,0 | 30,0 |  |  | Оценка эффективности результатов реализации мероприятий Программы и соответствия результатов запланированным значениям основных показателей эффективности Программы |
|  |   |                                   |      | 2019 | 0,0 | 30,0 |  |  |   |
|  |   |                                   |      | 2020 | 0,0 | 30,0 |  |  |   |
| Задача 2. Создание условий для адаптации и интеграции участников Программы и членов их семей в принимающее сообщество, оказание мер социальной поддержки, предоставление государственных и муниципальных услуг, содействие в жилищном обустройстве |   |                                   |      |      |     |      |  |  |   |
| 8.   | Основное мероприятие 9.6. Социальное обслуживание*      | Министерство социальной защиты РБ | 2016 | 2016 | 0,0 | 0,0  |  |  | Предоставление мест в учреждениях социального обслуживания  |
|  |   |                                   |      | 2017 | 0,0 | 0,0  |  |  |   |
|  |   |                                   |      | 2018 | 0,0 | 0,0  |  |  |   |
|  |   |                                   |      | 2019 | 0,0 | 0,0  |  |  |   |
|  |   |                                   |      | 2020 | 0,0 | 0,0  |  |  |   |

|                      |   |  |      |      |     |       |  |  |  |  |
|----------------------|---|--|------|------|-----|-------|--|--|--|--|
|                      |   |  |      |      |     |       |  |  |  | населения и государственных услуг соотечественникам в рамках законодательства Российской Федерации.    |
| 9.                   | Основное мероприятие 9.7. Медицинское обеспечение**   | Министерство здравоохранения РБ  | 2014 | 2016 | 0,0 | 0,0   |  |  |  | Оказание медицинской помощи в рамках законодательства Российской Федерации.                            |
|                      |   |  |      | 2017 | 0,0 | 0,0   |  |  |  |  |
|                      |   |  |      | 2018 | 0,0 | 0,0   |  |  |  |  |
|                      |   |  |      | 2019 | 0,0 | 0,0   |  |  |  |  |
|                      |   |  |      | 2020 | 0,0 | 0,0   |  |  |  |  |
| 10                   | Основное мероприятие 9.8. Содействие временному и постоянному жилищному обустройству переселившихся соотечественников | Муниципальные образования-территории вселения, Республиканское агентство занятости населения | 2016 | 2016 | 0,0 | 362,2 |  |  |  | Оказание мер государственной поддержки переселившимся соотечественникам, и оказанием помощи в жилищном |
|                      |   |  |      | 2017 | 0,0 | 362,2 |  |  |  |  |
|                      |   |  |      | 2018 | 0,0 | 362,2 |  |  |  |  |
|                      |   |  |      | 2019 | 0,0 | 362,2 |  |  |  |  |
|                      |   |  |      | 2020 | 0,0 | 362,2 |  |  |  |  |
| Направление расходов |   |  |      |      |     |       |  |  |  |  |

|     |   |   |      |   |      |     |       |  |  |  |
|-----|---|---|------|---|------|-----|-------|--|--|--|
| 11. | 9.8.1. Предоставление частичного возмещения расходов на оплату стоимости найма временного жилья и выплаты единовременного подъемного пособия на жилищное обустройство соотечественников | Республиканское агентство занятости населения | 2016 | 2 | 2016 | 0,0 | 362,2 |  |  |  |
|     |   |   |      | 0 | 2017 | 0,0 | 362,2 |  |  |  |
|     |   |   |      | 2 | 2018 | 0,0 | 362,2 |  |  |  |
|     |   |   |      | 0 | 2019 | 0,0 | 362,2 |  |  |  |
|     |   |   |      |   | 2020 | 0,0 | 362,2 |  |  |  |
| 12. | Основное мероприятие 9.9. Предоставление услуг дошкольных образовательных организаций***  | Муниципальные образования территории вселения | 2016 | 2 | 2016 | 0,0 | 0,0   |  |  | Дети дошкольного возраста участников Программы по приезду будут обеспечены местами в дошкольных организациях в полном объеме в порядке очередности |
|     |   |   |      | 0 | 2017 | 0,0 | 0,0   |  |  |  |
|     |   |   |      | 2 | 2018 | 0,0 | 0,0   |  |  |  |
|     |   |   |      | 0 | 2019 | 0,0 | 0,0   |  |  |  |
|     |   |   |      |   | 2020 | 0,0 | 0,0   |  |  |  |
| 13. | Основное мероприятие 9.10. Предоставление бесплатного среднего образования в  | Министерство образования РБ                   | 2016 | 2 | 2016 | 0,0 | 0,0   |  |  | Дети школьного возраста участников   |
|     |   |   |      | 0 | 2017 | 0,0 | 0,0   |  |  |  |
|     |   |   |      | 2 | 2018 | 0,0 | 0,0   |  |  |  |

|     |  |   |      |    |      |     |     |  |  |   |
|-----|--|---|------|----|------|-----|-----|--|--|---|
|     | общеобразовательных организациях республики***   |   |      |    | 2019 | 0,0 | 0,0 |  |  | Программы по приезду будут обеспечены местами в общеобразовательных организациях  |
|     |  |   |      |    | 2020 | 0,0 | 0,0 |  |  |   |
| 14. | Основное мероприятие 9.11. Вовлечение в культурную, общественную сферы принимающего сообщества | Комитет по международным отношениям и развитию гражданских инициатив Администрации Главы и Правительства РБ | 2016 | 20 | 2016 | 0,0 | 0,0 |  |  | Формирование толерантного отношения к переселившимся соотечественникам со стороны населения республики. Налаживание взаимодействия с диаспорами, национально-культурным и центрами республики |
|     |  |   |      |    | 2017 | 0,0 | 0,0 |  |  |   |
|     |  |   |      |    | 2018 | 0,0 | 0,0 |  |  |   |
|     |  |   |      |    | 2019 | 0,0 | 0,0 |  |  |   |
|     |  |   |      |    | 2020 | 0,0 | 0,0 |  |  |   |

| Задача 3. Формирование толерантного отношения к переселившимся соотечественникам со стороны населения республики.<br>Налаживание взаимодействия с диаспорами, национально-культурными центрами республики |  |   |      |      |     |     |  |  |   |
|---|--|---|------|------|-----|-----|--|--|---|
| 15.   | Основное мероприятие 9.12. Содействие трудоустройству и занятости****  | Республиканское агентство занятости населения | 2016 | 2016 | 0,0 | 0,0 |  |  | Осуществление деятельности и граждан, связанной с удовлетворением личных и общественных потребностей, право распоряжаться своими способностями к труду. |
|   |  |   |      | 2017 | 0,0 | 0,0 |  |  |   |
|   |  |   |      | 2018 | 0,0 | 0,0 |  |  |   |
|   |  |   |      | 2019 | 0,0 | 0,0 |  |  |   |
|   |  |   |      | 2020 | 0,0 | 0,0 |  |  |   |
| 16.   | Основное мероприятие 9.13. Содействие самозанятости, оказание поддержки в создании собственного дела, включая крестьянско (фермерские) хозяйства**** | Республиканское агентство занятости населения | 2014 | 2016 | 0,0 | 0,0 |  |  | Организация самостоятельной занятости соотечественников в предпринимательской деятельности, сфере малого бизнеса,                                       |
|   |  |   |      | 2017 | 0,0 | 0,0 |  |  |   |
|   |  |   |      | 2018 | 0,0 | 0,0 |  |  |   |
|   |  |   |      | 2019 | 0,0 | 0,0 |  |  |   |
|   |  |   |      | 2020 | 0,0 | 0,0 |  |  |   |

|   |  |                             |      |      |     |     |  |  |  |   |
|---|--|-----------------------------|------|------|-----|-----|--|--|--|---|
|   |  |                             |      |      |     |     |  |  |  | ведения фермерского хозяйства   |
| Задача 4. Привлечение талантливой молодежи для получения высшего образования в образовательных учреждениях, расположенных на территории города Улан-Удэ |  |                             |      |      |     |     |  |  |  |   |
| 17.   | Основное мероприятие 9.14. Предоставление профессионального образования*** | Министерство образования РБ | 2016 | 2016 | 0,0 | 0,0 |  |  |  | Привлечение талантливой молодежи для получения высшего образования в образовательных учреждениях, расположенных на территории города Улан-Удэ |
|   |  |                             |      | 2017 | 0,0 | 0,0 |  |  |  |   |
|   |  |                             |      | 2018 | 0,0 | 0,0 |  |  |  |   |
|   |  |                             |      | 2019 | 0,0 | 0,0 |  |  |  |   |
|   |  |                             |      | 2020 | 0,0 | 0,0 |  |  |  |   |

\* в рамках постановления Правительства Республики Бурятия от 14.03.2014г. № 107 "Об утверждении Государственной программы Республики Бурятия «Социальная поддержка граждан (2014 - 2017 годы и на период до 2020 года)»

\*\*в рамках постановления Правительства Республики Бурятия от 26 декабря 2014г. № 676 "О Программе государственных гарантий бесплатного оказания гражданам медицинской помощи на территории Республики Бурятия на 2015 год и на плановый период 2016 и 2017 годов"

\*\*\*в рамках постановления Правительства Республики Бурятия от 6.12.2013 № 49 «Государственная программа Республики Бурятия «Развитие образования, науки и молодежной политики»



\*\*\* в рамках подпрограммы «Содействия занятости населения» государственной программы Республики Бурятия «Экономическое развитие и инновационная экономика»

**Перечень  
нормативных правовых актов, принимаемых Республикой Бурятия в целях реализации Подпрограмма «Оказание содействия  
добровольному переселению в Республику Бурятия соотечественников, проживающих за рубежом, на 2016-2020 годы» государственной  
программы Республики Бурятия «Экономическое развитие и инновационная экономика»**

| N  | Вид нормативного правового акта  | Основные положения нормативного правового акта   | Исполнитель                         | Ожидаемый срок принятия |
|----|--|--|-------------------------------------|-------------------------|
| 1. | Порядок расходования субсидии из федерального бюджета и средств республиканского бюджета на реализацию мероприятий, предусмотренных Подпрограммой «Оказание содействия добровольному переселению в Республику Бурятия соотечественников, проживающих за рубежом, на 2016-2020 годы» государственной программы Республики Бурятия «Экономическое развитие и инновационная экономика». | Документ определяет порядок расходования субсидии из федерального бюджета и средств республиканского бюджета                                   | РАЗН,<br>центры занятости населения | 2016                    |
| 2. | Корректировка Регламента приема участника Программы и членов его семьи, их временного размещения, предоставления правового статуса и обустройства на территории вселения   | Документ определяет этапы, мероприятия, действия исполнительных органов государственной и муниципальной власти; действия участников Программы. | РАЗН;<br>УФМС                       | 2016                    |

|    |   |   |  |             |
|----|---|---|--|-------------|
| 3. | <p>Внесение изменений в нормативные акты органов местного самоуправления муниципальных образований - территорий вселения:</p> <ul style="list-style-type: none"> <li>- по созданию Межведомственной комиссии по реализации Программы на территории вселения;</li> <li>- об определении уполномоченного органа, ответственного за реализацию Программы в территории вселения.</li> </ul> | <p>Документы, принятые муниципальными образования - территориями вселения определяют механизм приема участников Программы и членов его семьи, их временного размещения, предоставления правового статуса и обустройства на территории вселения.</p> | <p>Администрации и муниципальных образований</p> | <p>2016</p> |
|----|---|---|--|-------------|

**Порядок и условия  
расходования средств на реализацию Подпрограммы «Оказание содействия  
добровольному переселению в Республику Бурятия соотечественников, проживающих за  
рубежом, на 2016-2020 годы» государственной программы Республики Бурятия  
«Экономическое развитие и инновационная экономика»**

1. Настоящий порядок и условия расходования средств (далее - Порядок) разработан в соответствии с Указом Президента Российской Федерации от 14.09.2012 N 1289 «О реализации государственной программы по оказанию содействия добровольному переселению в Российскую Федерацию соотечественников, проживающих за рубежом» и в целях реализации подпрограммы «Оказание содействия добровольному переселению в Республику Бурятия соотечественников, проживающих за рубежом, на 2016-2020 годы» государственной программы Республики Бурятия «Экономическое развитие и инновационная экономика» (далее - Программа).

2. Финансовое обеспечение мероприятий подпрограммы осуществляется:

2.1. За счет средств субсидий из федерального бюджета;

2.2. За счет средств республиканского бюджета.

3. Расходование финансовых средств на реализацию мероприятий, предусмотренных Программой, осуществляется:

- на оказание помощи в жилищном обустройстве в форме выплаты единовременного «подъемного пособия» в рамках программы (далее - подъемное пособие);

- на предоставление частичного возмещения расходов на оплату стоимости найма временного жилья в рамках программы (далее – частичное возмещение расходов), при условии постановки на миграционный учет соотечественника по месту предоставления жилого помещения.

4. Финансирование мер социальной поддержки переселившихся соотечественников - выплаты подъемного пособия и частичное возмещение расходов осуществляется в пределах лимитов бюджетных обязательств, принятых на соответствующий финансовый год.

5. Финансовые средства, зачисляются на лицевой счет администратора доходов республиканского бюджета - Республиканского агентства занятости населения (далее - Агентство занятости), открытый в Управлении Федерального казначейства по Республике Бурятия.

Расходование средств осуществляется получателями средств бюджета - государственными казенными учреждениями - центрами занятости населения Республики Бурятия (далее - центры занятости).

6. Агентство занятости и центры занятости несут ответственность за нецелевое использование финансовых средств и недостоверность сведений в отчетах, представляемых в Минфин РФ, в соответствии с действующим законодательством.

7. Подъемное пособие и частичное возмещение расходов предоставляются участнику Программы до получения им гражданства Российской Федерации.

8. Размер подъемного пособия составляет четыре тысячи рублей на каждого члена семьи.

9. Размер частичного возмещения расходов на семью составляет три тысячи рублей в месяц при продолжительности проживания до 3 месяцев.

10. Участник Программы для получения подъемного пособия обращается с заявлением в произвольной форме в центр занятости на выбранной участником Программы территории вселения в Республике Бурятия и представляет следующие документы:

- документы, удостоверяющие личность соотечественников;

- свидетельство участника Государственной программы по оказанию содействия добровольному переселению в Российскую Федерацию соотечественников, проживающих за рубежом;

- документы, подтверждающие регистрацию соотечественников, на соответствующей территории вселения.

11. Участник Программы для получения частичного возмещения расходов обращается с заявлением в произвольной форме в центр занятости на выбранной участником Программы территории вселения в Республике Бурятия и представляет следующие документы:

- документ, удостоверяющий личность участника Программы;

- свидетельство участника Государственной программы по оказанию содействия добровольному переселению в Российскую Федерацию соотечественников, проживающих за рубежом;

- документ, подтверждающий регистрацию участника Программы на соответствующей территории вселения;

- документы, подтверждающие расходы по оплате найма жилого помещения.

12. Центр занятости изготавливает копии документов, указанных в пунктах 10, 11 настоящего Порядка, и заверяет их. Оригиналы представленных документов возвращаются заявителю.

13. Решение о назначении подъемного пособия и частичного возмещения расходов (отказе в его назначении) принимается центром занятости не позднее десяти календарных дней со дня подачи заявления и оформляется в виде приказа.

14. Основаниями для отказа в назначении подъемного пособия и частичного возмещения расходов являются:

- обращение с заявлением о назначении подъемного пособия и частичного возмещения расходов лица, не являющегося участником Программы;

- наличие в представленных документах недостоверных сведений или несоответствие их требованиям законодательства;

- представление неполного комплекта документов, указанных в пунктах 10, 11 настоящего Порядка.

15. В случае принятия решения об отказе в назначении подъемного пособия и частичного возмещения расходов центр занятости извещает заявителя в письменной форме не позднее трех рабочих дней со дня принятия решения.

16. Подъемное пособие и частичное возмещение расходов выплачивается не позднее тридцати дней со дня обращения участника Программы и предоставления документов, указанных в пунктах 10, 11 настоящего Порядка, через организации почтовой связи или кредитные организации по выбору заявителя.

## Описание территорий вселения

### Общие сведения о муниципальном образовании "Баргузинский район"

Баргузин - край соболя и золота, кедра и омуля, богатого исторического прошлого.

Официальный сайт администрации: <http://www.barguzin.su/>

Общие положения

Территория района - 18,6 тыс. кв. км., приравнен к районам Крайнего Севера.

Районный центр - с. Баргузин (6,2 тыс. человек).

Расстояние от с. Баргузин до г. Улан-Удэ - 315 км.

Численность населения на 1 января 2014г. - 22,7 тыс.человек. (в т.ч. трудоспособного - 47%).

#### Ресурсы

На территории района разведаны месторождения строительных материалов (галечники, пески, гравий и бутовый камень), запасы газа, бурового угля, золота.

Земли сельскохозяйственного назначения составляют 137,9 тыс.га, из них сельхозугодья - 81,6 тыс.га. Земли лесного фонда - 777,7 тыс.га, занятые водными объектами - 655,0 тыс.га, особо охраняемых территорий - 268,9 тыс.га.

Расчетная лесосека определена в 486,0 тыс.куб.м. древесины, в том числе 179 тыс.куб.м деловой древесины.

Основой промышленного производства являются предприятия: лесопромышленного комплекса (заготовка и переработка древесины в общем объеме промышленности составляет 68%), а также пищевая промышленность.

### Общие сведения о муниципальном образовании "Баунтовский эвенкийский район"

Природой Баунт и людьми богат, таблицу Менделеева вмещает, спешит туризм и бизнес развивать, освоить край таежный приглашает!

Официальный сайт Администрации: <http://bauntrb.ru/>

Общие положения

Территория района - 66,8 тыс.кв.км. (19,0% территории республики), приравнен к районам Крайнего Севера.

Районный центр - с. Багдарин ( 4,7 тыс.человек).

Расстояние от с. Багдарин до г. Улан-Удэ - 594 км.

Численность населения на 1 января 2014г. - 9,0 тыс. человек (в т.ч. трудоспособного - 63%).

#### Ресурсы

Общий земельный фонд Баунтовского эвенкийского района составляет 6681592 га. В структуре земельного фонда наибольший удельный вес занимают земли лесного фонда (98,2% от общей площади). Лесные земли составляют 6557988 га, из них покрытые лесами - 5478483 га. Землепользователями являются Витимский и Романовский лесничества.

Лесные ресурсы в районе расположены на площади более чем 6,5 млн.га, и представлены лиственницей Даурской, частично сосной, осиной и березой. В основном - это резервные, труднодоступные леса, которые играют важную почвообразующую, водоохранную и биологическую функцию.

Доля земель сельскохозяйственного назначения в структуре земельного фонда района составляет 72650 га (1,08%). В составе земель запаса находится 41016 га (0,6%). Земли промышленности, транспорта, связи, обороны и иного специального назначения

занимают площадь 7296 га (0,11%). Доля земель поселений в структуре земельного фонда района невелика и составляет 2642 га или 0,04% от общей площади.

Баунтовский район - один из важнейших горнорудных районов Бурятии. Здесь находятся крупные месторождения рудного и россыпного золота, алюминия, бериллия, железа, марганца, урана и многих других полезных ископаемых. Баунтовский район обладает большими запасами минеральных ресурсов. Полезные ископаемые представлены рудами различных металлов и неметаллов. Здесь находится крупнейшее месторождение алюминия (Мухальское), месторождение асбеста, молибдена (Ореkitканское) и многие другие месторождения высокой промышленной ценности, а также нефрита.

Баунтовский район относится к числу золотосных регионов. Добыча золота ведется непрерывно с 1844 года. Золото в районе представлено в коренных и россыпных месторождениях. Обеспеченность запасами в Баунтовском районе в среднем на 6-8 лет. Минерально-сырьевая база золотодобывающей отрасли является одной из опор развития экономики в районе. Район располагает крупной предварительно разведанной сырьевой базой урана, это Хиагдинское урановое месторождение.

Основа экономики - золотодобывающая отрасль. Основные направления сельского хозяйства - разведение крупного рогатого скота, табунное коневодство.

### **Общие сведения о муниципальном образовании "Бичурский район"**

Бичурский край - есть все у нас: поля, луга, могучая тайга, природа первозданной красоты. Но главное, чем славится Бичурская земля - семейских и бурят единая семья.

Официальный сайт Администрации: <http://admbich.sdep.ru/>

#### **Общие положения**

Территория района - 6,2 тыс. кв. км.

Районный центр - с. Бичура (9,0 тыс. человек).

Расстояние от с. Бичура до г. Улан-Удэ - 201 км.

Численность населения на 1 января 2014 г. - 24,1 тыс. человек (в т.ч. трудоспособного - 70%).

#### **Ресурсы**

Площадь района - 620100 га, земли сельскохозяйственного назначения - 221,9 тыс.га, земли лесного фонда 346,1 тыс. га, земли запаса 44,4 тыс. га

Запас древесины - 48,9 млн. куб. м., расчетная лесосека - 375,0 тыс. куб м.

Минерально-сырьевые ресурсы: уголь (Окино-Ключевское месторождение), туф строительный, плавиковый шпат, молибден, глина строительная, отделочный камень, золото.

В структуре промышленного производства района основной объем приходится на добывающую (топливную) промышленность (86,3%), на пищевую (3,9%), лесную и деревообрабатывающую - 9,7%.

### **Общие сведения о муниципальном образовании "Джидинский район"**

Раскинулись бескрайние равнины и поля, цветет и славится Джидинская земля.

Официальный сайт Администрации: <http://admdzd.sdep.ru/>

#### **Общие положения**

Территория района - 8,6 тыс.кв.км.

Районный центр - с. Петропавловка (8,0 тыс.человек).

Расстояние от с. Петропавловка до г. Улан-Удэ - 240 км.

Численность населения на 1 января 2014г. - 26,0 тыс. человек (в т.ч. трудоспособного - 72%).

#### **Ресурсы**

Минерально-сырьевая база: на территории района имеются месторождения строительных материалов (галечники, пески, гравий и бутовый камень), которые используются в строительных работах. Строительные камни в виде гранитов, сиенитов, гранито-гнейсов, андезито-базальтов залегают в виде жил (мощностью 100 м.), пластовой залежи и используются в строительстве как кровельный материал (пос.Шартыкей, устье реки Армак). На территории района имеются месторождения: андезит (Бутихинское месторождение), известняк (месторождения Барун-Алцагское, Барун-Сарастуйское, Барун-Торейское и Торейское), суглинок (месторождения Ангархайское и Ичетуйское), песчано-гравийные материалы (месторождения Джидинское и Петропавловское).

Земли сельскохозяйственного назначения – 457,2 тыс.га. земли промышленности, транспорта, связи, радиовещания, телевидения, информатики, космического обеспечения, энергетики, обороны и иного назначения - 3,5 тыс.га, всего сельскохозяйственных угодий - 37,58% всех земель района, пашни - 11,23%.

В общей площади района лесной фонд - лесопокрытая площадь - 97%.

Из общего объема промышленного производства 67,7% приходится на производство продукции на пищевых предприятиях.

Специализация сельского хозяйства - мясомолочное скотоводство, производство растениеводческой продукции (в основном зерновых культур).

### **Общие сведения о муниципальном образовании "Еравнинский район"**

Земля тысячи озер.

Официальный сайт Администрации: <http://yaruuna.ru/>

#### **Общие положения**

Территория района - 25,6 тыс.кв.км. (7,3% территории республики)

Районный центр - с. Сосново-Озерское (6,1 тыс. человек).

Расстояние от с. Сосново-Озерское до г. Улан-Удэ - 297 км.

Численность наличного населения на 1 января 2014г. - 17,9 тыс. человек (в т.ч. трудоспособного - 60%).

#### **Ресурсы**

Основное месторождение - Дабан-Горхонский угольный разрез (бурый уголь).

Земли: сельскохозяйственного назначения - 501,2 тыс.га, промышленности - 381,4 тыс.га, лесного фонда - 1505,0 тыс.га

Расчетная лесосека - 672,8 тыс.куб.м., запас древесины - 127,3 млн.куб.м.

Специализация промышленности - добыча золота, лесопереработка, производство пищевых продуктов.

Специализация сельского хозяйства - переработка молочной и мясной сельхозпродукции.

### **Общие сведения о муниципальном образовании "Заиграевский район"**

Заиграевский край - край широких полей и тайги благородной, могучей. Край багульника алого, что на сопках цветет, где Уда свои воды к Байкалу несет, и народ здесь с душою красивой живет.

Официальный сайт Администрации: <http://admzgr.e-baikal.ru/>

#### **Общие положения**

Территория района - 6,6 тыс. кв. км.

Районный центр - п. Заиграево (5,5 тыс. человек).

Расстояние от с. Заиграево до г. Улан-Удэ - 65 км.

Численность наличного населения на 1 января 2014г. - 49,6 тыс. человек (в т.ч. трудоспособного - 62%).

#### **Ресурсы**



Сырьевая база: известняк (Билютинское месторождение); доломит (Тарабукинское месторождение), перлит (Мухор-Талинское месторождение); облицовочный камень (Билюта-2); алевролиты (Нарын-Шибирское месторождение.); суглинки (Нарын-Шибирское месторождение); строительный камень (Тарабукинское месторождение).  
Земли:сельскохозяйственного назначения - 147,2 тыс.га, из них сельхозугодья - 90,6 тыс.га, лесного фонда - 468,8 тыс.га , промышленности, транспорта и связи - 20,2 тыс.га, запаса - 19,8 тыс.га.

Расчетная лесосека - 151,6 тыс.куб.м., запас древесины - 2418,9 млн.куб.м.

Структура промышленности выглядит следующим образом: на долю производства и распределение электроэнергии, теплоэнергии и воды приходится порядка - 25,9%, пищевой промышленности - 21,6%, производства прочих машин специального назначения - 21,5%, промышленности строительных материалов приходится порядка 17%, на лесное хозяйство - 12%, «транспорт и связь» - 2%.

Приоритеты сельского хозяйства: зерновое, молочное и мясное производство в коллективных организациях; производство молока, мяса и овощей в крестьянских (фермерских) хозяйствах.

### **Общие сведения о муниципальном образовании "Закаменский район"**

Горный край богатый дичью, кедром, ягодными и грибными полянами, целебными источниками, хрустальным воздухом.

Официальный сайт Администрации: <http://mcu-zakamna.ru/>

Общие положения

Территория района - 15,3 тыс.кв.км. Граничит с Монголией.

Районный центр - г. Закаменск (13,0 тыс. человек).

Расстояние от г. Закаменск до г. Улан-Удэ - 420 км.

Численность постоянного населения на 1 января 2014г. - 27,3 тыс.человек (в т.ч. трудоспособного - 60%).

#### **Ресурсы**

Земель лесного фонда - 1179 тыс.га, земли сельскохозяйственного назначения - 318,5 тыс.га. Сельскохозяйственные угодья составляют 5% территории района, площадью 73,1 тыс.га, из них на долю пашни приходится 0,8%, сенокосов - 1,3%, пастбищ - 2,4%. Средний запас насаждений основных лесобразующих пород составляет 145,05 млн.куб.м. Большая часть покрытых лесом земель занята хвойными породами: лиственница (63%), кедр (28%). На долю мелколиственных пород (преимущественно березы) приходится 6,6 %.

На территории района обнаружено редкое сочетание самых различных полезных ископаемых - золота, вольфрама, молибдена, каменного угля, ценных строительных материалов.

Наиболее перспективное - освоение вольфрамовых месторождений: Холтосонского (запасы 2,5 млн.тн), Инкурского (запасы 198 тыс.тн.), Мало-Ойногорского (запасы 282 тыс.тн). На протяжении многих лет основным и единственным крупным градообразующим предприятием являлся Джидинский вольфрамо-молибденовый комбинат.

Основные отрасли промышленности - цветная металлургия, лесная и деревообрабатывающая, пищевая отрасль. Это обусловлено большим природно-ресурсным потенциалом.

Приоритетное направление сельского хозяйства - животноводство.

### **Общие сведения о муниципальном образовании "Иволгинский район"**

Перспективный центр формирования транспортно-логистического и туристических комплексов. Центр буддизма в России.

Официальный сайт Администрации: <http://ivolginsk.info/>

#### **Общие положения**

Территория района -2,7 тыс.кв.км.

Районный центр с. Иволгинск (8,2 тыс. чел.)

Расстояние от с. Иволгинск до г. Улан-Удэ - 29 км.

Численность населения на 1 января 2014г. - 42,7 тыс. человек, в т.ч. трудоспособного - 60%.

На территории района расположен Центр буддизма России - «Иволгинский дацан».

#### **Ресурсы**

Полезные ископаемые: апатиты (Ошурковское месторождение, запасы - 137 млн. тн.), стронций, флюорит, серебряные жилы, гравий, глина, известняк, гранит и песчаник.

Земли: лесного фонда составляют - 146,4 тыс.га., сельскохозяйственные угодья - 107,2 тыс. га

Структура промышленности выглядит следующим образом: на долю производства и распределение электроэнергии, теплоэнергии и воды приходится порядка - 70,0%, пищевой промышленности - 16,2%, на деревообработку - 7,8%.

В сельском хозяйстве преобладает - растениеводство, молочное производство.

### **Общие сведения о муниципальном образовании "Кабанский район"**

Байкальский берег, серп Хамар-Дабана, богатые леса, луга, поля, тебя любить и славить не устану, Кабанская священная земля.

Официальный сайт Администрации: <http://kabansk.org/>

#### **Общие положения**

Территория района -13,5 тыс.кв.км.

Районный центр - с. Кабанск (6,0 тыс.чел.).

Расстояние от с. Кабанск до г. Улан-Удэ - 113 км.

Численность населения на 1 января 2014г. - 58,3 тыс. человек, в т.ч. трудовые ресурсы составляют 54%.

Расположен по южному и юго-восточному побережью озера Байкал и относится к центральной экологической зоне. Длина прибрежной зоны 218 км.

#### **Ресурсы**

Общий земельный фонд Кабанского района составляет 1347000 га. В структуре земельного фонда наибольший удельный вес занимают земли лесного фонда (43,1% от общей площади). Общая площадь земель сельскохозяйственного назначения 104 тыс.га, используется 75% .

Минерально-сырьевая база: На территории района имеются геологические запасы Таракановского, Никитского и Правоеловского месторождений суглинков, известняков и порфиридов, которые оцениваются в 20-25 млн. тонн.

### **Общие сведения о муниципальном образовании "Кижингинский район"**

Богата Кижинга природной красотой, недрами и древними традициями.

Официальный сайт Администрации: <http://www.adm.kizhinga.ru/>

#### **Общие положения**

Территория района -7,9 тыс. кв. км.

Районный центр с. Кижинга (6,5 тыс.чел.).

Расстояние от с. Кижинга до г. Улан-Удэ -197 км.

Численность населения на 1 января 2014г. - 15,8 тыс. человек (в т.ч. трудоспособного 57%).

### **Ресурсы**

Основные месторождения - Илюшкин Ключ (базальт, запасы - 2,1 млн.куб.м.), Ермаковское (бериллий, запасы 1,7 млн.тонн руды).

Площадь сельскохозяйственных угодий - 145,3 тыс. га, земель лесного фонда - 573 тыс. га.

Ежегодная расчетная лесосека составляет 212,5 тыс. куб.м.

Промышленность представлена предприятиями лесной и пищеперерабатывающей отраслей.

Приоритетная отрасль аграрного производства - животноводство.

### **Общие сведения о муниципальном образовании "Курумканский район"**

Курумкан! Твое имя хрустальной льдинкой тает во рту, горным эхом в ущелье проносится где то вдали... Как успеть мне воспеть неземную твою красоту поднебесную высь и величие древней земли.

Официальный сайт Администрации: <http://kurumkan.burnet.ru/>

#### **Общие положения**

Территория района - 12,5 тыс. кв. км., приравнен к районам Крайнего Севера.

Районный центр с. Курумкан (5,6 тыс. чел.).

Расстояние от с. Курумкан до г. Улан-Удэ - 411 км.

Численность населения на 1 января 2014г. - 14,4 тыс.человек, в т.ч. трудовые ресурсы района составляют 60%.

#### **Ресурсы**

Общая площадь земельного фонда района составляет 1245,0 тыс.га. Земли сельскохозяйственного назначения - 104660 га, земли лесного фонда - 810313 га, земли особо охраняемых территорий и объектов - 238088 га.

Минерально - сырьевая база: строительные материалы, торф и сапропель, медь, свинец, цинк, олово, молибден, золото. Перспективное месторождение - углеводородов (участок Аллинский, Курумканский, ресурсы метана 0,6 трлн. куб.м.).

Рекреационный комплекс - большое количество минеральных и термальных источников.

Основные отрасли промышленности: обрабатывающее производство (лесоперерабатывающая промышленность, пищевая промышленность), производство и распределение электроэнергии, тепла, воды.

Приоритетная отрасль агропромышленного комплекса - животноводство.

### **Общие сведения о муниципальном образовании "Кяхтинский район"**

«Ворота России в Азию».

Официальный сайт Администрации: <http://admkht.sdep.ru/>

#### **Общие положения**

Территория района - 4,7 тыс. кв. м. Граничит с Монголией.

Районный центр - г. Кяхта (19,0 тыс. чел.).

Расстояние от г. Кяхта до г. Улан-Удэ - 235 км.

Численность населения на 1 января 2014г. - 38,5 тыс. человек (в т.ч. трудоспособного - 66%).

#### **Ресурсы**

Земли: сельскохозяйственного назначения - 36,5%; запаса - 30,3%, лесные - 24,5%.

Запас древесины 9,5 млн.куб.м. Расчетная лесосека 36,3 тыс. куб. м.

Специализация промышленности - лесоперерабатывающее, пищевое и перерабатывающее производство.

Специализация сельского хозяйства - животноводство.

## **Общие сведения о муниципальном образовании "Муйский район"**

Гармоничное сочетание великолепной природы, богатейших месторождений и замечательных людей.

Официальный сайт Администрации: <http://www.admmsk.ru/>

### **Общие положения**

Территория района - 25,2 тыс. кв. км., приравнен к районам Крайнего Севера.

Районный центр - пгт. Таксимо (9,5 тыс. чел.).

Расстояние от пгт. Таксимо до г. Улан-Удэ - 983 км.

Численность населения на 1 января 2014г. - 11,2 тыс. человек (в том числе трудоспособного - 62%).

Проходит Восточно-Сибирская железнодорожная магистраль (БАМ).

### **Ресурсы**

Площадь земель 2516,4 тыс. га, в том числе лесного фонда - 2489,9 тыс. га.

Минерально-сырьевые ресурсы: золото, прогнозные ресурсы - 150-200 тн. рудное золото (Ирокиндинское месторождение, запасы - 7944 кг, Кедровское - запасы 7291 кг, Каралонское рудное поле - запасы 3879 кг); россыпное золото (Каралонская россыпь, запасы - 1601 кг); известняк (Аиктинское, запасы - 845 млн. тн.); хризотил асбест (Молодёжное, запасы - 211,7 млн. тн.); олово (Моховое, запасы руды 1,1 млн. тн)

Основа экономики - золотодобыча (более 2 тонн), в т.ч. ОАО «Бурятзолото» (рудник «Ирокинда»).

## **Общие сведения о муниципальном образовании "Мухоршибирский район"**

Золото полей и черный уголь, изумруд лесов, степная ширь, лазуриты рек к Байкалу убегающих, всё это - наш край Мухоршибирь!

Официальный сайт Администрации: <http://admmhr.narod.ru/>

### **Общие положения**

Территория района - 4,5 тыс. кв. км.

Районный центр - с. Мухоршибирь (4,8 тыс. чел.).

Расстояние от с. Мухоршибирь до г. Улан-Удэ - 120 км.

Численность населения на 1 января 2014г. - 24,1 тыс. человек (в том числе трудоспособного - 66%).

### **Ресурсы**

Минерально-сырьевые ресурсы - уголь (Олонь-Шибирское месторождение, запасы - 278 млн. тн, Никольское - запасы 327 млн. тн), золото, серебро, цеолит, перлит.

Земель всего - 453,9 тыс. га, в том числе сельхозугодий 231,8 тыс. га.

По природно-хозяйственному зонированию относится к степной и лесостепной зонам.

«Производство и распределение электроэнергии, газа и воды» составляет 80% промышленности. ОАО «Разрез Тугнуйский» по объему добычи полезных ископаемых отчитывается в Забайкальском крае.

Основными направлениями развития сельскохозяйственных предприятий является производство зерна, молока, мяса.

## **Общие сведения о муниципальном образовании "Прибайкальский район"**

Изумрудная хвоя, лазурные воды. Прибайкалье - подарок сибирской природы.

Официальный сайт Администрации: <http://pribajkal.ru/>

Общие положения

Территория района - 15,5 тыс. кв. км.

Районный центр - с. Турунтаево (6,0 тыс. чел.).

Расстояние от с. Турунтаево до г. Улан-Удэ - 57 км.

Численность населения на 1 января 2014г. - 26,8 тыс.человек, из них трудовые ресурсы - 60%.

Рекреационный потенциал: 94 км побережья озера Байкал с естественными пляжами, наличие рек и озер, минеральных лечебных источников, природного ландшафта - горы и леса Является базовой территорией для создания особой экономической зоны туристско-рекреационного типа.

По левобережной части района проходит Восточно-Сибирская железная дорога, автотрасса федерального значения Улан-Удэ - Иркутск.

#### Ресурсы

Значительные и разнообразные природные ресурсы для лесного и охотничье-промыслового хозяйства. Минерально-сырьевые ресурсы: кварцит (Черемшанское месторождение, запасы - 45 млн.тн), фосфатосодержащие доломиты, пигментные минералы, строительный гранит, карбонатные породы.

Земли: лесного фонда - 1166,7 тыс. га (75% территории), сельскохозяйственных - 32,4 тыс. га (2,1%), в т.ч. 14,6 тыс. га - пахотные.

Промышленность представлена добычей полезных ископаемых (филиал ЗАО «Кремний» Рудник «Черемшанский»), промышленностью строительных материалов (ООО Таловский завод ЖБК), лесоперерабатывающим комплексом («Байкальская лесная компания»), пищевой отраслью.

Основой сельского хозяйства является мясо-молочное производство

Ведется строительство инфраструктуры особой экономической зоны туристско-рекреационного типа «Байкальская гавань».

### **Общие сведения о муниципальном образовании "Северо-Байкальский район"**

Край нетронутой природы, чистой воды, термальных источников, горнолыжных трасс, пушнины, рыбы и богатейших недр.

Официальный сайт Администрации: <http://sb-rayon.ru/>

#### **Общие положения**

Территория района - 54,1 тыс.кв.км., приравнен к районам Крайнего Севера.

Районный центр - пгт. Нижнеангарск (5,3 тыс. чел.).

Расстояние от пгт. Нижнеангарск до г. Улан-Удэ - 1025 км.

Авиасообщение, Байкало-Амурская магистраль.

Численность населения на 1 января 2014 г. - 13,2 тыс. человек (в т.ч. трудоспособного 63%).

#### **Ресурсы**

Минерально-сырьевые ресурсы: полиметаллическая руда (Холоднинское месторождение, запасы - 334 млн. тн), алюминийсодержащее сырье (Калюмное месторождение); медь и никель (Чайское месторождение); кварц (Чулбонское месторождение); золото (Нерундинское месторождение); золотые россыпи (бассейн р.р.Левая и Правая Мама строительные материалы, сапрпель, поделочные камни).

Пастбища - 247,6 тыс.га, лес - 2830,4 тыс. га.

Разнообразие ландшафтов, обилие термальных источников.

Специализация промышленного производства - золотодобывающая, лесозаготовительная, пищевая отрасли.

### **Общие сведения о муниципальном образовании "Селенгинский район"**

Селенга - сердце энергетики Бурятии.

Официальный сайт Администрации: <http://admselega.ru/>

#### **Общие положения**

Территория района - 8,3 тыс. кв. км.

Районный центр - г. Гусиноозерск (24,1 тыс.чел.).

Расстояние от г. Гусиноозерск до г. Улан-Удэ - 110 км.

Численность населения на 1 января 2014г. - 43,8 тыс. человек, в т.ч. трудоспособного - 65%.

#### **Ресурсы**

Минерально-сырьевые ресурсы: бурые угли (Гусиноозерское месторождение, запасы - 62 млн. тн), плакиковый шпат, флюорит, керамзит.

Большая часть территории находится в степной и лесостепной зоне.

Лесопокрытая площадь - 57% территории района.

Земли сельскохозяйственного назначения - 182 тыс. га, в том числе пашни 45,6 тыс. га, пастбища - 114,8 тыс.га.

Структура промышленности: производство и распределение электроэнергии, теплоэнергии и воды приходится порядка - 87% (филиал «ОГК-3» «Гусиноозерская ГРЭС»), добыча полезных ископаемых (уголь) - 11,5%.

В структуре валовой продукции сельского хозяйства доля продукции животноводства составляет 84,2 %.

Основу промышленности составляет «промышленность строительных материалов». Доля ОАО «Селенгинский ЦКК» в общем объеме производимой продукции на территории района остается высокой и составляет 53,8 %. Также работают ООО «Тимлюйский завод», ООО «Тимлюйский цементный завод», ООО «Селенгинский завод ЖБИ».

Специализация сельского хозяйства - молочно-мясное скотоводство.

### **Общие сведения о муниципальном образовании "Тарбагатайский район"**

Красив наш суровый, лесной, дивный край, в который я с детства влюблен, есть в сердце Сибири - Тарбагатай - старинный семейский район.

Официальный сайт Администрации: <http://www.tarbagatay.burnet.ru/>

#### **Общие положения**

Территория района - 3,3 тыс.кв.км.

Районный центр - с. Тарбагатай (4,0 тыс.чел.).

Расстояние от с. Тарбагатай до г. Улан-Удэ - 52 км.

Численность населения на 1 января 2014г. - 17,7 тыс. человек (в т.ч. трудоспособного населения - 53%).

Развитие этнокультуры семейских старообрядцев.

#### **Ресурсы**

Сельскохозяйственные угодья - 26% площади.

Лесной фонд - сосна обыкновенная, лиственница сибирская, береза, осина. Минерально-сырьевые ресурсы: молибден (Жарчихинское месторождение, запасы – 130 млн.тн), золото, общераспространенные полезные ископаемые - глина, песок, гравий, известняк и щебень.

Основная отрасль промышленности - пищеперерабатывающая (87%).

Основная отрасль сельского хозяйства - мясная.

### **Общие сведения о муниципальном образовании "Тункинский район"**

Тунка - золотая, божественная долина. Она завораживает, очаровывает, возрождает.

Официальный сайт Администрации: <http://admtnk.sdep.ru/>

#### **Общие положения**

Территория района - 11,8 тыс. кв. км.

Районный центр - с. Кырен (5,1 тыс. человек)

Расстояние от с. Кырен до г. Улан-Удэ - 490 км.

Численность населения на 1 января 2014г. - 21,8 тыс. человек (в т.ч. трудоспособного - 52%).

Располагается Тункинский национальный парк - один из крупнейших в России, его границы совпадают с границами района.

#### **Ресурсы**

Минерально-сырьевые ресурсы: бурый уголь (Ахаликское месторождение), железная руда (Далахайское), фосфориты (Обруб), известняк и мрамор (Хандагайское, Харагольское), строительная глина.

Специализация промышленности - обработка древесины и производство изделий из дерева.

Специализация сельского хозяйства - животноводство.

### **Общие сведения о муниципальном образовании "Хоринский район"**

Хоринский район - край изумрудного леса, кристальных вод, зеленых лугов.

Официальный сайт Администрации: <http://admhrn.sdep.ru/>

#### **Общие положения**

Территория района - 13,4 тыс. кв. км.

Районный центр - с. Хоринск (8,2 тыс. человек).

Расстояние от с. Хоринск до г. Улан-Удэ - 165 км.

Численность наличного населения на 1 января 2014г. - 17,8 тыс. человек (в т.ч. трудоспособного - 60%).

#### **Ресурсы**

Большая часть территории покрыта лесом, который входит в водоохранную зону озера Байкал. Запасы леса - 102 млн. куб. м. Расчетная лесосека - 670 тыс. куб. м.

Минерально-сырьевые ресурсы: 7 россыпных месторождений золота, 9 свинца и цинка, 7 молибдена, 5 месторождений флюорита.

Сельскохозяйугодья - 119 592 га, в том числе пашни - 14 530 га. Посевная площадь - 11 тыс. га, из них 2,5 тыс. га - зерновые культуры (яровая пшеница, овес и ячмень).

В структуре промышленного производства основной объем приходится на лесную промышленность - 77,0 %, пищевую - 10,5%.

В сельском хозяйстве преобладает мясо-молочное направление.

### **Общие сведения о муниципальном образовании "г. Северобайкальск"**

Город, рожденный БАМом. Пальмира северного Байкала.

Официальный сайт Администрации: [www.sevbk.ru](http://www.sevbk.ru)

#### **Общие положения**

Территория города - 110,5 кв. км., приравнен к районам Крайнего Севера.

Расстояние до г. Улан-Удэ - 1048 км. Авиа и ж/д сообщение.

Численность постоянного населения на 1 января 2014г. - 24,2 тыс. человек (в т.ч. трудоспособного 64%).

#### **Ресурсы**

Расположен в 1-ой охранной зоне озера Байкал.

«Производство и распределение электроэнергии, газа и воды» составляет 75% промышленности, пищевая промышленность 20%.

### **Общие сведения о муниципальном образовании "г. Улан-Удэ"**

Официальный сайт Администрации: [www.ulan-ude-eg.ru](http://www.ulan-ude-eg.ru).

**Город Улан-Удэ** - столица Республики Бурятия.

#### **Общие положения**

Территория города - 365 кв.км.

Расстояние от г. Улан-Удэ до г. Москвы - 5532 км., до Тихого океана - 3500 км.

Численность постоянного населения на 1 января 2014г. - 421,5 тыс. человек (трудоспособного - 63%).

Улан-Удэ расположен в долине р. Селенга, в 75 километрах от озера Байкал.

Проходит железная дорога Москва-Владивосток (Транссибирская магистраль).

Автомобильные магистрали: Челябинск - Курган - Омск - Новосибирск - Красноярск - Иркутск - Улан-Удэ - Чита (Московский тракт), на Монголию.

Улан-Удэнский аэропорт «Байкал» имеет международный статус.

#### **Ресурсы**

Земли: жилая зона - 8%; общественно-деловая зона - 17,7%; производственная зона - 5,2%; городских лесов - 23,7%; сельскохозяйственного использования - 11,8%; водные поверхности - 2,9%.

Основу экономического развития города Улан-Удэ составляют предприятия промышленного комплекса (машиностроение и металлообработка), на которых производится свыше 70% промышленной продукции республики.