



**ПОСТАНОВЛЕНИЕ
ПРАВИТЕЛЬСТВА КАБАРДИНО-БАЛКАРСКОЙ РЕСПУБЛИКИ
КЪЭБЭРДЕЙ-БАЛЪКЪЭР РЕСПУБЛИКЭМ И ПРАВИТЕЛЬСТВЭМ И
УНАФЭ**

**КЪАБАРТЫ-МАЛЖЪАР РЕСПУБЛИКАНЫ ПРАВИТЕЛЬСТВОСУНУ
БЕГИМИ**

10 апреля 2023 г.

№ 63-ПП

г. Нальчик

**О внесении изменений в государственную программу
Кабардино-Балкарской Республики «Содействие занятости
населения Кабардино-Балкарской Республики»**

Правительство Кабардино-Балкарской Республики
п о с т а н о в л я е т :

Утвердить прилагаемые изменения, которые вносятся в государственную программу Кабардино-Балкарской Республики «Содействие занятости населения Кабардино-Балкарской Республики», утвержденную постановлением Правительства Кабардино-Балкарской Республики от 30 сентября 2019 г. № 176-ПП.

Председатель Правительства
Кабардино-Балкарской Республики



А. Мусуков

УТВЕРЖДЕНЫ
постановлением Правительства
Кабардино-Балкарской Республики
от 10 апреля 2023 г. № 63-ПП

ИЗМЕНЕНИЯ,
которые вносятся в государственную программу
Кабардино-Балкарской Республики «Содействие занятости
населения Кабардино-Балкарской Республики», утвержденную
постановлением Правительства Кабардино-Балкарской Республики
от 30 сентября 2019 г. № 176-ПП

1. Позицию «Объемы бюджетных ассигнований государственной программы» паспорта государственной программы изложить в следующей редакции:

«Объемы бюджетных ассигнований государственной программы»	объем бюджетных ассигнований на реализацию государственной программы составляет 2377916,3 тыс. рублей, в том числе: за счет средств федерального бюджета – 1370629,2 тыс. рублей; за счет средств республиканского бюджета Кабардино-Балкарской Республики – 1007287,1 тыс. рублей; за счет средств Государственного учреждения – регионального отделения Фонда социального страхования Российской Федерации по Кабардино-Балкарской Республике – 53732,5 тыс. рублей; за счет средств работодателей – 1081376,3 тыс. рублей. Объем бюджетных ассигнований на реализацию государственной программы по годам составляет: за счет средств федерального бюджета: в 2021 году – 337561,0 тыс. рублей; в 2022 году – 273791,6 тыс. рублей; в 2023 году – 256451,5 тыс. рублей; в 2024 году – 252931,8 тыс. рублей; в 2025 году – 249893,3 тыс. рублей;
---	--

за счет средств республиканского бюджета Кабардино-Балкарской Республики:

в 2021 году – 150181,7 тыс. рублей

в 2022 году – 222348,8 тыс. рублей;

в 2023 году – 233481,7 тыс. рублей;

в 2024 году – 198453,4 тыс. рублей;

в 2025 году – 202821,5 тыс. рублей;

за счет средств Государственного учреждения – регионального отделения Фонда социального страхования Российской Федерации по Кабардино-Балкарской Республике:

в 2021 году – 14449,8 тыс. рублей;

в 2022 году – 9282,7 тыс. рублей;

в 2023 году – 9800,0 тыс. рублей;

в 2024 году – 10000,0 тыс. рублей;

в 2025 году – 10200,0 тыс. рублей;

за счет средств работодателей:

в 2021 году – 214324,4 тыс. рублей

в 2022 году – 215100,7 тыс. рублей;

в 2023 году – 216200,3 тыс. рублей;

в 2024 году – 217250,4 тыс. рублей;

в 2025 году – 218500,5 тыс. рублей».

2. В паспорте подпрограммы «Активная политика занятости населения и социальная поддержка безработных граждан»:

а) позиции «Задачи подпрограммы», «Целевые показатели (индикаторы) подпрограммы» изложить в следующей редакции:

«Задачи подпрограммы	совершенствование нормативно-правового регулирования в сфере содействия занятости населения;
	повышение эффективности содействия трудоустройству безработных граждан;
	совершенствование мер социальной поддержки безработных граждан;
	в рамках федерального проекта «Содействие занятости» национального проекта «Демография»:
	организация профессионального обучения и дополнительного профессионального образования отдельных категорий граждан, безработных граждан, зарегистрированных в органах службы занятости и работников

Целевые показатели (индикаторы) подпрограммы	<p>предприятий, находящихся под риском увольнения;</p> <p>организация дополнительных мероприятий, направленных на снижение напряженности на рынке труда республики</p>
	<p>отношение численности граждан, снятых с регистрационного учета в связи с трудоустройством, к общей численности граждан, обратившихся в органы службы занятости населения за содействием в поиске подходящей работы;</p> <p>удельный вес безработных граждан, ищущих работу 12 и более месяцев, в общей численности безработных граждан, зарегистрированных в органах службы занятости;</p> <p>удельный вес граждан, признанных безработными, в общей численности безработных граждан, завершивших профессиональное обучение, получивших дополнительное профессиональное образование;</p> <p>удельный вес безработных граждан, трудоустроенных в другой местности при содействии органов службы занятости, в общей численности безработных граждан, зарегистрированных в органах службы занятости;</p> <p>отношение максимального размера пособия по безработице к величине прожиточного минимума трудоспособного населения;</p> <p>доля лиц в возрасте 16 лет и более, обратившихся в государственную службу занятости с целью поиска работы (в том числе временной), получения статуса безработного, профессионального обучения и зарегистрированных в государственной службе занятости после обращения, удовлетворенных государственными услугами в области содействия занятости;</p> <p>доля привлекаемых иностранных работников в общей численности рабочей силы (экономически активного населения);</p> <p>количество центров занятости населения</p>

в республике, в которых реализуются или реализованы проекты по модернизации федерального проекта «Содействие занятости» национального проекта «Демография»;

удельный вес безработных граждан в возрасте 16 – 29 лет, ищущих работу 12 и более месяцев, в общей численности безработных граждан в возрасте 16 – 29 лет, зарегистрированных в органах службы занятости;

уровень безработицы молодежи в возрасте 25 – 29 лет;

доля занятых из числа отдельных категорий граждан, завершивших профессиональное обучение и дополнительное профессиональное образование в рамках федерального проекта «Содействие занятости» национального проекта «Демография»;

доля занятых граждан из числа участников дополнительных мероприятий»;

б) позицию «Объемы бюджетных ассигнований подпрограммы» паспорта подпрограммы «Активная политика занятости населения и социальная поддержка безработных граждан» изложить в следующей редакции:

«Объемы бюджетных ассигнований подпрограммы»	<p>объем финансового обеспечения подпрограммы составляет 2377916,3 тыс. рублей, в том числе:</p> <p>за счет средств федерального бюджета – 1370629,2 тыс. рублей;</p> <p>за счет средств республиканского бюджета Кабардино-Балкарской Республики – 1007287,1 тыс. рублей.</p> <p>Объем бюджетных ассигнований на реализацию подпрограммы по годам составляет:</p> <p>за счет средств федерального бюджета:</p> <p>в 2021 году – 337561,0 тыс. рублей;</p> <p>в 2022 году – 273791,6 тыс. рублей;</p> <p>в 2023 году – 256451,5 тыс. рублей;</p> <p>в 2024 году – 252931,8 тыс. рублей;</p> <p>в 2025 году – 249893,3 тыс. рублей;</p> <p>за счет средств республиканского бюджета Кабардино-Балкарской Республики:</p> <p>в 2021 году – 150181,7 тыс. рублей</p>
--	---

в 2022 году – 222348,8 тыс. рублей;
 в 2023 году – 233481,7 тыс. рублей;
 в 2024 году – 198453,4 тыс. рублей;
 в 2025 году – 202821,5 тыс. рублей».

3. В паспорте подпрограммы «Безопасный труд» позицию «Прогнозная оценка расходов государственных внебюджетных фондов и юридических лиц» изложить в следующей редакции:

«Прогнозная оценка расходов государственных внебюджетных фондов и юридических лиц	<p>общий объем финансирования из внебюджетных источников составляет 1135108,8 тыс. рублей, в том числе:</p> <p>за счет средств Государственного учреждения – регионального отделения Фонда социального страхования Российской Федерации по Кабардино-Балкарской Республике – 53732,5 тыс. рублей, в том числе по годам:</p> <p>в 2021 году – 14449,8 тыс. рублей; в 2022 году – 9282,7 тыс. рублей; в 2023 году – 9800,0 тыс. рублей; в 2024 году – 10000,0 тыс. рублей; в 2025 году – 10200,0 тыс. рублей;</p> <p>за счет средств работодателей – 1081376,3 тыс. рублей, в том числе по годам:</p> <p>в 2021 году – 214324,4 тыс. рублей; в 2022 году – 215100,7 тыс. рублей; в 2023 году – 216200,3 тыс. рублей; в 2024 году – 217250,4 тыс. рублей; в 2025 году – 218500,5 тыс. рублей».</p>
---	---

4. В разделе 2 государственной программы:

- 1) абзац девятый признать утратившим силу;
- 2) в абзацах двенадцатом и двадцать восьмом слова «от 30 апреля 2019 г. № 251-рп» заменить словами «от 17 сентября 2021 г. № 384-рп»;

3) абзац тридцать шестой изложить в следующей редакции:

«организация профессионального обучения и дополнительного профессионального образования отдельных категорий граждан, безработных граждан, зарегистрированных в органах службы занятости и работников предприятий, находящихся под риском увольнения в рамках федерального проекта «Содействие занятости» национального

проекта «Демография»);»;

4) абзацы шестьдесят шестой – семидесятый признать утратившими силу;

5) абзацы девяносто третий – девяносто четвертый признать утратившим силу;

6) абзац сто двадцатый изложить в следующей редакции:

«доля сохранивших занятость из числа отдельных категорий граждан, прошедших профессиональное обучение или получивших дополнительное профессиональное образование.»;

7) абзац сто семидесятый дополнить словами «в рамках федерального проекта «Содействие занятости» национального проекта «Демография».»;

8) абзацы сто восемьдесят восьмой – сто девяностый признать утратившими силу.

4. В приложении № 1 к государственной программе:

а) формы 1 и 1а изложить в следующей редакции:

 / Иванов А.А.

СВЕДЕНИЯ
о составе и значениях целевых показателей (индикаторов) государственной программы
Кабардино-Балкарской Республики «Содействие занятости населения
Кабардино-Балкарской Республики»

Координатор, исполнитель государственной программы: Министерство труда и социальной защиты Кабардино-Балкарской Республики

№ п/п	Наименование показателей	Единица измерения	Значения целевых показателей (индикаторов)						
			2021 год		2022 год		2023 год	2024 год	2025 год
			план	факт	план	факт	план	прогноз	прогноз
Государственная программа Кабардино-Балкарской Республики «Содействие занятости населения Кабардино-Балкарской Республики»									
1	Уровень безработицы (по методологии Международной организации труда)	процентов	10,5	11,7	11,8	9,9	11,7	11,6	11,5
2	Уровень регистрируемой безработицы	процентов	2,0	6,4	7,7	2,0	7,2	7,0	6,8
3	Отношение численности безработных граждан, зарегистрированных в органах службы занятости, к общей численности безработных в соответствии с методологией Международной организации труда	процентов	14,0	54,5	14,0	20,1	14,2	14,3	14,5

4	Удельный вес работников, занятых на работах с вредными и (или) опасными условиями труда, в общей численности работников	процентов	23,8	18,4	14,5	*	14,5	14,5	14,3
Подпрограмма «Активная политика занятости населения и социальная поддержка безработных граждан»									
1.1	Отношение численности граждан, снятых с регистрационного учета в связи с трудоустройством, к общей численности граждан, обратившихся в органы службы занятости населения за содействием в поиске подходящей работы	процентов	25,0	13,9	30,0	36,5	30,0	30,0	30,0
1.2	Удельный вес безработных граждан, ищущих работу 12 и более месяцев, в общей численности безработных граждан, зарегистрированных в органах службы занятости	процентов	10,0	7,7	9,8	9,8	9,6	9,4	9,2
1.3	Удельный вес граждан, признанных безработными, в общей численности безработных граждан, завершивших профессиональное обучение, получивших дополнительное профессиональное образование	процентов	10	0	10	1,3	10	10	10
1.4	Содействие безработным гражданам в переезде и безработным гражданам и членам их семей в переселении в другую местность для трудоустройства по направлению органов службы занятости	процентов	0,3	0,6	0,3	0,4	0,3	0,3	0,3
1.5	Отношение максимального размера пособия по безработице к величине прожиточного минимума трудоспособного населения	процентов	68,0	98,6	-	-	-	-	-

1.6	Доля лиц в возрасте 16 лет и более, обратившихся в государственную службу занятости с целью поиска работы (в том числе временной), получения статуса безработного, профессионального обучения и зарегистрированных в государственной службе занятости после обращения, удовлетворенных государственными услугами в области содействия занятости	процентов	80,0	93,2	80,0	93,7	80,0	80,0	80,0
1.7	Доля привлекаемых иностранных работников в численности рабочей силы (экономически активного населения)	процентов	1,0	0,7	1,0	0,9	0,9	0,8	0,8
1.8	Доля соискателей - получателей услуг по подбору вакансий центров занятости населения, в которых реализованы проекты по модернизации, удовлетворенных	процентов	0	0	80,0	**	85,0	90	0
1.9	Доля работодателей - получателей услуг по подбору вакансий центров занятости населения, в которых реализованы проекты по модернизации,	процентов	0	0	80,0	**	85,0	90	0
1.10	Количество центров занятости населения, в которых реализуются или реализованы проекты по модернизации (нарастающим итогом)	единиц	0	0	1	1	0	0	0
1.11	Уровень занятости женщин, имеющих детей дошкольного возраста	процентов	51,2	54,4	45,0	59,2	46,0	47,0	48,0

1.12	Численность женщин, находящихся в отпуске по уходу за ребенком в возрасте до трех лет, а также женщин, имеющих детей дошкольного возраста, не состоящих в трудовых отношениях и обратившихся в органы службы занятости, направленных на переобучение и повышение квалификации	человек	167	-	-	-	-	-	-
1.13	Доля приступивших к трудовой деятельности в общей численности прошедших профессиональное обучение и дополнительное профессиональное образование женщин, находящихся в отпуске по уходу за ребенком в возрасте до трех лет, а также женщин, имеющих детей дошкольного возраста, не состоящих в трудовых отношениях и обратившихся в органы службы занятости в целях поиска подходящей работы	процентов	70	-	-	-	-	-	-
1.14	Численность лиц в возрасте 50 лет и старше, а также лиц предпенсионного возраста, прошедших профессиональное обучение или дополнительное профессиональное образование (нарастающим итогом)	человек	312	-	-	-	-	-	-
1.15	Доля занятых в численности лиц предпенсионного возраста, прошедших профессиональное обучение или получивших дополнительное профессиональное образование	процентов	85	-	-	-	-	-	-
1.16	Удельный вес безработных граждан в возрасте 16 - 29 лет, ищущих работу 12 и более месяцев, в общей численности безработных граждан в возрасте 16 - 29 лет, зарегистрированных в органах службы занятости	процентов	4,5	7,7	10,0	10,9	9,8	9,6	9,4
1.17	Уровень безработицы молодежи в возрасте 25 - 29 лет	процентов	1,5	14,4	19,0	16,8	18,5	18,0	17,5

1.18	Доля инвалидов молодого возраста, принятых на обучение по образовательным программам среднего профессионального образования, в общей численности инвалидов	процентов	5,5	2,6	x	x	x	x	x
1.17	Доля инвалидов молодого возраста, принятых на обучение по образовательным программам высшего профессионального образования, в общей численности инвалидов	процентов	5,0	1,5	x	x	x	x	x
1.18	Доля инвалидов молодого возраста, обучающихся по образовательным программам среднего профессионального образования, в общей численности инвалидов	процентов	9,1	18,5	x	x	x	x	x
1.19	Доля инвалидов молодого возраста, обучающихся по образовательным программам высшего профессионального образования, в общей численности инвалидов	процентов	9,1	11,5	x	x	x	x	x
1.20	Доля инвалидов молодого возраста, успешно завершивших обучение по образовательным программам среднего профессионального образования, от числа принятых на обучение в соответствующем году	процентов	100,0	100,0	x	x	x	x	x
1.21	Доля инвалидов молодого возраста, успешно завершивших обучение по образовательным программам высшего профессионального образования, от числа принятых на обучение в соответствующем году	процентов	100,0	100,0	x	x	x	x	x
1.22	Доля работающих в отчетном периоде инвалидов в общей численности инвалидов трудоспособного возраста	процентов	27,0	20,5	x	x	x	x	x

1.23	Доля занятых инвалидов молодого возраста, нашедших работу в течение трех месяцев после получения высшего образования	процентов	30,0	32,0	x	x	x	x	x
1.24	Доля занятых инвалидов молодого возраста, нашедших работу в течение трех месяцев после получения среднего профессионального образования	процентов	30,0	14,2	x	x	x	x	x
1.25	Доля занятых инвалидов молодого возраста, нашедших работу в течение шести месяцев после получения высшего образования	процентов	30,0	48,0	x	x	x	x	x
1.26	Доля занятых инвалидов молодого возраста, нашедших работу в течение шести месяцев после получения среднего профессионального образования	процентов	30,0	21,4	x	x	x	x	x
1.27	Доля занятых инвалидов молодого возраста, нашедших работу по прошествии шести месяцев и более после получения высшего образования	процентов	30,0	48,0	x	x	x	x	x
1.28	Доля занятых инвалидов молодого возраста, нашедших работу по прошествии шести месяцев и более после получения среднего профессионального образования	процентов	30,0	21,4	x	x	x	x	x
1.29	Доля выпускников из числа инвалидов молодого возраста, продолживших дальнейшее обучение после получения высшего образования	процентов	30,0	20,0	x	x	x	x	x

1.30	Доля выпускников из числа инвалидов молодого возраста, продолживших дальнейшее обучение после получения среднего профессионального образования	процентов	30,0	31,0	x	x	x	x	x
1.31	Количество выпускников, прошедших обучение по образовательным программам высшего образования	человек	25	25	x	x	x	x	x
1.32	Количество выпускников, прошедших обучение по образовательным программам среднего профессионального образования	человек	58	42	x	x	x	x	x
1.33	Численность незанятых граждан, которым в соответствии с законодательством Российской Федерации назначена страховая пенсия по старости и которые стремятся возобновить трудовую деятельность, направленных на профессиональное обучение (переобучение)	человек	11	0	11	0	11	11	11
1.34	Численность отдельных категорий граждан, направленных на профессиональное обучение и дополнительное профессиональное образование в рамках федерального проекта «Содействие занятости» национального проекта «Демография»	человек	499	626	381	363	333	0	0
1.35	Доля занятых из числа отдельных категорий граждан, завершивших профессиональное обучение и дополнительное профессиональное образование в рамках федерального проекта «Содействие занятости» национального проекта «Демография»	процентов	75.0	125.5	75.0	89,8	75.0	75,0	0.0

1.36	Предоставление государственных услуг в области содействия занятости населения, установленных нормативными актами федерального уровня, в электронном виде посредством единой цифровой платформы «Работа в России» в рамках Стратегии в области цифровой трансформации отраслей экономики, социальной сферы и государственного управления Кабардино-Балкарской Республики	процентов	0	0	25	25	100	100	0
1.37	Показатели реализации дополнительных мероприятий, направленных на снижение напряженности на рынке труда в 2022-2023 году: численность трудоустроенных на общественные работы граждан, зарегистрированных в органах службы занятости в целях поиска подходящей работы, включая безработных граждан	человек	-	-	300	300	300	-	-
	численность трудоустроенных на временные работы граждан из числа работников организаций, находящихся под риском увольнения	человек	-	-	60	60	30	-	-
1.38	доля занятых граждан из числа участников дополнительных мероприятий	процентов	0	0	75	100	75	0	0
Подпрограмма «Безопасный труд»									
2.1	Численность пострадавших при несчастных случаях на производстве с утратой трудоспособности на один рабочий день и более и со смертельным исходом в расчете на 1000 работающих	промилле	1,2	0,56	1,2	*	1,1	1,1	1

2.2	Численность лиц с установленным впервые профессиональным заболеванием	человек	10	4 (1-ковид)	9	4(3-ковид)	8	7	6
2.3	Численность пострадавших при несчастных случаях на производстве со смертельным исходом	человек	-	-	-	-	3	2	1

*Показатели за 2022 год будут подсчитаны после получения информации от государственного учреждения - регионального отделения Фонда социального страхования Российской Федерации по Кабардино-Балкарской Республике и Статуправления в середине апреля 2023 года.

**Согласно методике расчета Министерства труда и социальной защиты Российской Федерации оценка показателя осуществляется по итогам года, следующего за годом участия в мероприятии по повышению эффективности службы занятости, данные по указанным показателям будут предоставлены по итогам 2023 г.

 /Иванов А. А./

СВЕДЕНИЯ
о целевых показателях (индикаторах) государственной программы
Кабардино-Балкарской Республики «Содействие занятости населения Кабардино-Балкарской
Республики» в разрезе муниципальных образований (групп муниципальных образований)

Координатор, исполнитель государственной программы: Министерство труда и социальной защиты Кабардино-Балкарской Республики

№ п/п	Муниципальные образования (группы муниципальных образований)	Значения целевых показателей (индикаторов)						
		2021 год		2022 год		2023 год	2024 год	2025 год
		план	факт	план	факт	план	прогноз	прогноз
Государственная программа Кабардино-Балкарской Республики «Содействие занятости населения Кабардино-Балкарской Республики»								
1. Уровень безработицы (по методологии Международной организации труда)								
2. Уровень регистрируемой безработицы, процентов								
1	Городской округ Нальчик	1,1	4,2	4,3	1,3	4,0	3,8	3,6
2	Городской округ Прохладный и Прохладненский муниципальный район	1,2	1,5	1,8	0,8	1,7	1,6	1,5
				1,9	0,7	1,8	1,7	1,6
3	Баксанский муниципальный район	2,0	11,4	11,0	2,4	10,0	9,0	8,0
4	Зольский муниципальный район	3,4	16,2	14,0	3,0	12,0	11,0	10,0
5	Лескенский муниципальный район	2,5	5,7	5,5	2,0	5,0	4,5	4,0
6	Майский муниципальный район	1,2	2,9	2,9	1,1	2,8	2,7	2,6
7	Терский муниципальный район	3,2	6,1	6,2	2,9	6,0	5,8	5,6
8	Урванский муниципальный район	3,0	8,1	8,0	3,5	7,5	7,0	6,5
9	Чегемский муниципальный район	3,2	7,4	7,0	2,3	6,8	6,6	6,5

10	Черекский муниципальный район	3,6	6,0	5,7	3,3	5,5	5,3	5,0
11	Эльбрусский муниципальный район	3,6	4,4	4,2	2,7	4,0	3,8	3,7
Подпрограмма «Активная политика занятости населения и социальная поддержка безработных граждан»								
1.1. Отношение численности безработных граждан, зарегистрированных в органах службы занятости, к общей численности безработных в соответствии с методологией Международной организации труда								
1.2. Отношение численности граждан, снятых с регистрационного учета в связи с трудоустройством, к общей численности граждан, обратившихся в органы службы занятости населения за содействием в поиске подходящей работы								
1	Городской округ Нальчик	35,0	7,8	30,0	30,0	30,0	30,0	30,0
2	Городской округ Прохладный и Прохладненский муниципальный район	43,0	18,3	30,0	30,0	30,0	30,0	30,0
				30,0	30,0	30,0	30,0	30,0
3	Баксанский муниципальный район	25,0	23,2	30,0	24,7	30,0	30,0	30,0
4	Зольский муниципальный район	25,0	8,2	30,0	22,2	30,0	30,0	30,0
5	Лескенский муниципальный район	22,0	7,2	30,0	22,9	30,0	30,0	30,0
6	Майский муниципальный район	45,0	47,1	30,0	57,8	30,0	30,0	30,0
7	Терский муниципальный район	30,0	14,8	30,0	53,5	30,0	30,0	30,0
8	Урванский муниципальный район	15,0	13,6	30,0	67,5	30,0	30,0	30,0
9	Чегемский муниципальный район	20,0	12,3	30,0	29,0	30,0	30,0	30,0
10	Черекский муниципальный район	28,0	18,4	30,0	57,4	30,0	30,0	30,0
11	Эльбрусский муниципальный район	26,0	26,0	30,0	40,3	30,0	30,0	30,0
1.3. Удельный вес граждан, ищущих работу в течение 12 и более месяцев, в общей численности безработных граждан, зарегистрированных в органах службы занятости								
1	Городской округ Нальчик	11,5	6,3	10,6	49,3	10,0	9,5	9,0
2	Городской округ Прохладный и Прохладненский муниципальный район	10,0	2,7	9,4	2,8	8,9	8,4	7,9
				9,5	3,9	9,0	8,5	8,0
3	Баксанский муниципальный район	3,4	1,1	3,2	23,5	3,0	2,8	2,7
4	Зольский муниципальный район	5,6	31,9	20,0	15,8	18,0	16,0	14,0
5	Лескенский муниципальный район	3,4	0,8	3,2	0,0	3,0	2,8	2,7
6	Майский муниципальный район	20,0	15,0	19,0	32,0	18,0	17,0	16,0
7	Терский муниципальный район	22,0	0,6	21,5	45,2	21,0	20,5	20,0

8	Урванский муниципальный район	5,6	0,7	5,3	63,2	5,0	4,8	4,6
9	Чегемский муниципальный район	5,6	1,8	5,3	47,5	5,0	4,8	4,6
10	Черекский муниципальный район	24,0	1,9	23,0	22,0	22,0	21,0	20,0
11	Эльбрусский муниципальный район	11,5	1,4	10,6	26,5	10,0	9,5	9,0
1.4. Удельный вес граждан, признанных безработными, в общей численности безработных граждан, завершивших профессиональное обучение, получивших дополнительное профессиональное образование								
1	Городской округ Нальчик	10,0	0,0	10,0	1,0	10,0	10,0	10,0
2	Городской округ Прохладный и Прохладненский муниципальный район	10,0	0,0	10,0	0,0	10,0	10,0	10,0
				10,0		10,0		
3	Баксанский муниципальный район	10,0	0,0	10,0	0,0	10,0	10,0	10,0
4	Зольский муниципальный район	10,0	0,0	10,0	0,0	10,0	10,0	10,0
5	Лескенский муниципальный район	10,0	0,0	10,0	0,0	10,0	10,0	10,0
6	Майский муниципальный район	10,0	0,0	10,0	0,0	10,0	10,0	10,0
7	Терский муниципальный район	10,0	0,0	10,0	0,0	10,0	10,0	10,0
8	Урванский муниципальный район	10,0	0,0	10,0	0,0	10,0	10,0	10,0
9	Чегемский муниципальный район	10,0	0,0	10,0	0,0	10,0	10,0	10,0
10	Черекский муниципальный район	10,0	0,0	10,0	0,0	10,0	10,0	10,0
11	Эльбрусский муниципальный район	10,0	0,0	10,0	0,0	10,0	10,0	10,0
1.5. Содействие безработным гражданам в переезде и безработным гражданам и членам их семей в переселении в другую местность для трудоустройства по направлению органов службы занятости								
1	Городской округ Нальчик	0,3	0,9	0,3	1,0	0,3	0,3	0,3
2	Городской округ Прохладный и Прохладненский муниципальный район	0,3	0,5	0,3	0,6	0,3	0,3	0,3
				0,3		0,3		
3	Баксанский муниципальный район	0,3	1	0,3	0,5	0,3	0,3	0,3
4	Зольский муниципальный район	0,3	0,5	0,3	0,5	0,3	0,3	0,3
5	Лескенский муниципальный район	0,3	0,3	0,3	0,5	0,3	0,3	0,3
6	Майский муниципальный район	0,3	0,4	0,3	0,4	0,3	0,3	0,3
7	Терский муниципальный район	0,3	0,5	0,3	0,5	0,3	0,3	0,3
8	Урванский муниципальный район	0,3	0,4	0,3	0,5	0,3	0,3	0,3
9	Чегемский муниципальный район	0,3	0,4	0,3	0,9	0,3	0,3	0,3

10	Черекский муниципальный район	0,3	0,3	0,3	0,6	0,3	0,3	0,3
11	Эльбрусский муниципальный район	0,3	1,2	0,3	0,7	0,3	0,3	0,3
1.6. Отношение максимального размера пособия по безработице к величине прожиточного минимума трудоспособного населения								
1	Городской округ Нальчик	68,0	98,6	-	-	-	-	-
2	Городской округ Прохладный и Прохладненский муниципальный район	68,0	98,6	-	-	-	-	-
				-	-	-	-	-
3	Баксанский муниципальный район	68,0	98,6	-	-	-	-	-
4	Зольский муниципальный район	68,0	98,6	-	-	-	-	-
5	Лескенский муниципальный район	68,0	98,6	-	-	-	-	-
6	Майский муниципальный район	68,0	98,6	-	-	-	-	-
7	Терский муниципальный район	68,0	98,6	-	-	-	-	-
8	Урванский муниципальный район	68,0	98,6	-	-	-	-	-
9	Чегемский муниципальный район	68,0	98,6	-	-	-	-	-
10	Черекский муниципальный район	68,0	98,6	-	-	-	-	-
11	Эльбрусский муниципальный район	68,0	98,6	-	-	-	-	-
1.7. Доля лиц в возрасте 16 лет и более, обратившихся в государственную службу занятости с целью поиска работы (в том числе временной), получения статуса безработного, профессионального обучения и зарегистрированных в государственной службе занятости после обращения, удовлетворенных государственными услугами в области содействия занятости								
1	Городской округ Нальчик	80,0	86,1	80,0	92,1	80,0	80,0	80,0
2	Городской округ Прохладный и Прохладненский муниципальный район	80,0	91,4	80,0	91,7	80,0	80,0	80,0
				80,0	91,7	80,0	80,0	80,0
3	Баксанский муниципальный район	80,0	82,1	80,0	87,6	80,0	80,0	80,0
4	Зольский муниципальный район	80,0	81,6	80,0	84,3	80,0	80,0	80,0
5	Лескенский муниципальный район	80,0	80,1	80,0	89,1	80,0	80,0	80,0
6	Майский муниципальный район	80,0	82,7	80,0	92,4	80,0	80,0	80,0
7	Терский муниципальный район	80,0	83,3	80,0	91,4	80,0	80,0	80,0
8	Урванский муниципальный район	80,0	85,7	80,0	93,1	80,0	80,0	80,0
9	Чегемский муниципальный район	80,0	80,0	80,0	95,2	80,0	80,0	80,0

10	Черекский муниципальный район	80,0	82,4	80,0	88,7	80,0	80,0	80,0
11	Эльбрусский муниципальный район	80,0	95,2	80,0	98,2	80,0	80,0	80,0
1.8. Численность женщин, находящихся в отпуске по уходу за ребенком в возрасте до трех лет, а также женщин, имеющих детей дошкольного возраста, не состоящих в трудовых отношениях и обратившихся в органы службы занятости, направленных на переобучение и повышение квалификации								
1	Городской округ Нальчик	35	-	-	-	-	-	-
2	Городской округ Прохладный	17	-	-	-	-	-	-
3	Баксанский муниципальный район	32	-	-	-	-	-	-
4	Зольский муниципальный район	11	-	-	-	-	-	-
5	Лескенский муниципальный район	12	-	-	-	-	-	-
6	Майский муниципальный район	7	-	-	-	-	-	-
7	Терский муниципальный район	13	-	-	-	-	-	-
8	Урванский муниципальный район	14	-	-	-	-	-	-
9	Чегемский муниципальный район	15	-	-	-	-	-	-
10	Черекский муниципальный район	6	-	-	-	-	-	-
11	Эльбрусский муниципальный район	5	-	-	-	-	-	-
1.9. Численность незанятых граждан, которым в соответствии с законодательством Российской Федерации назначена страховая пенсия по старости и которые стремятся возобновить трудовую деятельность, направленных на профессиональное обучение (переобучение)								
1	Городской округ Нальчик	1	0	1	0	1	1	1
2	Городской округ Прохладный и Прохладненский муниципальный район	1	1	1	0	1	1	1
			0	0	0	0	0	0
3	Баксанский муниципальный район	1	0	1	0	1	1	1
4	Зольский муниципальный район	1	0	1	0	1	1	1
5	Лескенский муниципальный район	1	0	1	0	1	1	1
6	Майский муниципальный район	1	0	1	0	1	1	1
7	Терский муниципальный район	1	0	1	0	1	1	1
8	Урванский муниципальный район	1	0	1	0	1	1	1
9	Чегемский муниципальный район	1	0	1	0	1	1	1
10	Черекский муниципальный район	1	0	1	0	1	1	1
11	Эльбрусский муниципальный район	1	0	1	0	1	1	1

1.10. Удельный вес безработных граждан в возрасте 16 - 29 лет, ищущих работу 12 и более месяцев, в общей численности безработных граждан в возрасте 16 - 29 лет, зарегистрированных в органах службы занятости								
1	Городской округ Нальчик	2,4	5,5	6,0	49,3	5,8	5,6	5,4
2	Городской округ Прохладный и Прохладненский муниципальный район	3,4	24,0	20,0	0,0	18,0	16,0	14,0
				15,0	0,0	14,0	13,0	12,0
3	Баксанский муниципальный район	1,4	0,7	1,9	19,9	1,8	1,7	1,6
4	Зольский муниципальный район	13,4	33,6	20,0	21,9	18,0	16,0	14,0
5	Лескенский муниципальный район	3,5	0,5	3,4	0,0	3,3	3,2	3,0
6	Майский муниципальный район	7,5	13,2	20,0	13,6	18,0	16,0	14,0
7	Терский муниципальный район	15,5	0,0	5,0	46,6	4,8	4,6	4,4
8	Урванский муниципальный район	4,5	0,1	4,4	62,0	4,3	4,2	4,0
9	Чегемский муниципальный район	2,4	2,1	2,3	50,0	2,2	2,1	2,0
10	Черекский муниципальный район	9,5	2,8	4,8	30,0	4,6	4,5	4,4
11	Эльбрусский муниципальный район	3,4	1,0	3,4	26,5	3,3	3,2	3,1».


/Асанов А.О./

б) форму 3 изложить в следующей редакции:

«Форма 3

**Оценка применения мер государственного регулирования
в сфере реализации государственной программы Кабардино-Балкарской Республики
«Содействие занятости населения Кабардино-Балкарской Республики» на 2021-2025 годы**

Координатор, исполнитель государственной программы: Министерство труда и социальной защиты Кабардино-Балкарской
Республики


№ п/п	Наименование меры государственного регулирования	Показатель применения меры	Финансовая оценка результата (тыс.руб.)					Краткое обоснование необходимости применения меры для достижения цели государственной программы
			2021 год	2022 год	2023 год	2024 год	2025 год	
Координатор, исполнитель государственной программы: Минтрудсоцзащиты КБР								

1. Освобождение от налогообложения следующих видов доходов физических лиц:	Объем выпадающих доходов федерального бюджета, консолидированных бюджетов субъектов Российской Федерации	303 492,7	213866,1				Дополнительная социальная поддержка граждан, находящихся в активном поиске работы
пособия по безработице		300 643,2	211 027,6				
стипендии, выплачиваемые в период профессионального обучения и получения дополнительного профессионального образования		236,0	-				
материальная помощь, оказываемая безработным гражданам, утратившим право на пособие по безработице в связи с истечением установленного периода его выплаты		113,5	-				

материальная помощь, оказываемая гражданам в период профессионального обучения и получения дополнительного профессионального образования по направлению органов службы занятости		-	-				
материальная поддержка, оказываемая безработным гражданам, несовершеннолетним гражданам в возрасте от 14 до 18 лет в период участия в общественных работах, временного трудоустройства		2 500,0	2838,5				
финансовая поддержка, предоставляемая безработным гражданам при переезде и безработным гражданам и членам их семей при переселении в другую местность для трудоустройства по направлению органов службы занятости		-	-				

<p>2. Учет в составе профессиональных налоговых вычетов для целей уплаты налога на доходы физических лиц денежных средств, полученных за счет средств бюджетов бюджетной системы Российской Федерации на содействие самозанятости безработных граждан и стимулирование создания такими гражданами, открывшими собственное дело, дополнительных рабочих мест для трудоустройства безработных граждан; льготы при исчислении налогооблагаемой базы для целей уплаты налога на прибыль при получении выплат на содействие самозанятости безработных граждан и стимулирование создания такими гражданами, открывшими собственное дело, дополнительных рабочих мест для трудоустройства безработных граждан*</p>							
---	--	--	--	--	--	--	--

*Учет налоговых вычетов с доходов физических и юридических лиц, получивших субсидию, осуществляется налоговыми органами.».

 /Иванов А.О./

в) формы 5-8 изложить в следующей редакции:

«Форма 5

РЕСУРСНОЕ ОБЕСПЕЧЕНИЕ
реализации государственной программы за счет всех источников финансирования

Наименование государственной программы:


государственная программа Кабардино-Балкарской Республики «Содействие занятости населения Кабардино-Балкарской Республики»

Координатор, исполнитель государственной программы: Министерство труда и социальной защиты Кабардино-Балкарской Республики

№ п/п	Статус	Наименования государственной программы, подпрограмм, основных мероприятий	ГРБС (координатор, исполнитель)	Код бюджетной классификации							Прогнозная (справочная) оценка ресурсного обеспечения реализации государственной программы за счет бюджетных источников финансирования, тыс. рублей						
				ГРБС	Рз, Пр	ГП	пГП	ОМ	НР	КВР	2021 год		2022 год		2023 год	2024 год	2025 год
											план	факт	план	факт	план	план	план
1	2	3	4	5	6	7	8	9	10	11	12	13	14	15	16	17	18
	Государственная программа	«Содействие занятости населения Кабардино-Балкарской Республики»	всего, Министерство труда и социальной защиты Кабардино-Балкарской Республики, в том числе	961	x	x	x	x	x	x	487 742,7	474 739,3	496 140,4	475 255,6	489 933,2	451 385,2	452 714,8
			республиканский бюджет Кабардино-Балкарской Республики	961	x	x	x	x	x	x	150 181,7	138 314,8	222 348,8	201 789,1	233 481,7	198 453,4	202 821,5
			федеральный бюджет	961	x	x	x	x	x	x	337 561,0	336 424,5	273 791,6	273 466,5	256 451,5	252 931,8	249 893,3
			средства Государственного учреждения - регионального отделения Фонда социального страхования Российской Федерации по Кабардино-Балкарской Республике		x	x	x	x	x	x	14 449,8	9 471,0	9 282,7	9 282,7	9 800,0	10 000,0	10 200,0
			средства работодателей		x	x	x	x	x	x	214 324,4	214 670,0	215 100,7	214 500,0	216 200,3	217 250,4	218 500,5
1	Подпрограмма	«Активная политика занятости и социальная поддержка безработных граждан»	всего, Министерство труда и социальной защиты Кабардино-Балкарской Республики, в том числе	961	x	x	x	x	x	x	487 742,7	474 739,3	496 140,4	475 255,6	489 933,2	451 385,2	452 714,8
			республиканский бюджет Кабардино-Балкарской Республики	961	x	x	x	x	x	x	150 181,7	138 314,8	222 348,8	201 789,1	233 481,7	198 453,4	202 821,5

			федеральный бюджет	961	0401	07	1	02	РП010	500	-	-	-	-	-	-	
			республиканский бюджет Кабардино-Балкарской Республики	961	0401	07	1	02	РП010	500	-	-	-	-	-	-	
		Реализация дополнительных мероприятий, направленных на снижение напряженности на рынке труда	всего, Министерство труда и социальной защиты Кабардино-Балкарской Республики	961	0401	07	1	02	РП020	x	-	-	22 051,7	22 051,7	-	-	-
			федеральный бюджет	961	0401	07	1	02	РП020	500	-	-	21 831,2	21 831,2	-	-	-
			республиканский бюджет Кабардино-Балкарской Республики	961	0401	07	1	02	РП020	500	-	-	220,5	220,5	-	-	-
		Организация общественных работ для граждан, зарегистрированных в органах службы занятости в целях поиска подходящей работы, включая безработных граждан	всего, Министерство труда и социальной защиты Кабардино-Балкарской Республики	961	0401	07	1	P2	5300	800	-	-	-	-	19 003,5	-	-
			федеральный бюджет	961	0401	07	1	P2	5300	800	-	-	-	-	18 813,5	-	-
			республиканский бюджет Кабардино-Балкарской Республики	961	0401	07	1	P2	5300	800	-	-	-	-	190,0	-	-
		Организация временного трудоустройства работников, находящихся под риском увольнения	всего, Министерство труда и социальной защиты Кабардино-Балкарской Республики	961	0401	07	1	P2	52980	800	-	-	-	-	2 200,3	-	-
			федеральный бюджет	961	0401	07	1	P2	52980	800	-	-	-	-	2 178,3	-	-
			республиканский бюджет Кабардино-Балкарской Республики	961	0401	07	1	P2	52980	800	-	-	-	-	22,0	-	-
2	Программа	«Безопасный труд»	Министерство труда и социальной защиты Кабардино-Балкарской Республики								228 774,2	224 141,0	224 383,4	223 782,7	226 000,3	227 250,4	228 700,5
			республиканский бюджет Кабардино-Балкарской Республики														
			средства государственного учреждения - регионального отделения Фонда социального страхования Российской Федерации по Кабардино-Балкарской Республике								14 449,8	9 471,0	9 282,7	9 282,7	9 800,0	10 000,0	10 200,0
			средства работодателей								214 324,4	214670,0	215 100,7	214 500,0	216 200,3	217 250,4	218 500,50

Основное мероприятие 2.1	«Обучение по охране труда руководителей и главных специалистов организаций, проведение специальной оценки условий труда рабочих мест, проведение медицинских осмотров (обследований) работников, занятых на работах с вредными и (или) опасными производственными факторами, а также приобретение средств индивидуальной защиты в рамках трудового законодательства»	Министерство труда и социальной защиты Кабардино-Балкарской Республики, всего, в том числе:							228 774,2	224141,0	224 383,4	223 782,7	226 000,3	227 250,4	228 700,5	
		республиканский бюджет Кабардино-Балкарской Республики														
		средства Государственного учреждения - регионального отделения Фонда социального страхования Российской Федерации по Кабардино-Балкарской Республике								14 449,8	9471,0	9 282,7	9 282,7	9 800,0	10 000,0	10 200,0
		средства работодателей								214 324,4	214670,0	215 100,7	214 500,0	216 200,3	217 250,4	218 500,5

 / Асанов А. О. /

ПЛАН
реализации государственной программы Кабардино-Балкарской Республики
«Содействие занятости населения Кабардино-Балкарской Республики»

№ п/п	Наименование подпрограммы, контрольного события программы	Исполнитель	Срок наступления контрольного события (дата)																			
			2021 год				2022 год				2023 год				2024 год				2025 год			
			I кв.	II кв.	III кв.	IV кв.	I кв.	II кв.	III кв.	IV кв.	I кв.	II кв.	III кв.	IV кв.	I кв.	II кв.	III кв.	IV кв.	I кв.	II кв.	III кв.	IV кв.
4	5	6	7	8	9	10	11	12	13	14	15	16	17	18	19	20	21	22	23			
1	2	3	4	5	6	7	8	9	10	11	12	13	14	15	16	17	18	19	20	21	22	23
1	Подпрограмма I «Активная политика занятости населения и социальная поддержка безработных граждан»	Министерство труда и социальной защиты Кабардино-Балкарской Республики	X	X	X	X	X	X	X	X	X	X	X	X	X	X	X	X	X	X	X	X
	Контрольное событие 1.1. Реализация мероприятий активной политики занятости населения	Министерство труда и социальной защиты Кабардино-Балкарской Республики				31 декабря 2021 г.				31 декабря 2022 г.				31 декабря 2023 г.				31 декабря 2024 г.				31 декабря 2025 г.
	Контрольное событие 1.2. Осуществление социальных выплат безработным гражданам	Министерство труда и социальной защиты Кабардино-Балкарской Республики				31 декабря 2021 г.				31 декабря 2022 г.				31 декабря 2023 г.				31 декабря 2024 г.				31 декабря 2025 г.

Контрольное событие 2.1. Снижение значения показателя численности пострадавших при несчастных случаях на производстве с утратой трудоспособности на один рабочий день и более и со смертельным исходом в расчете на 1000 работающих	Министерство труда и социальной защиты Кабардино-Балкарской Республики				31 декабря 2021 г.				31 декабря 2022 г.				31 декабря 2023 г.				31 декабря 2024 г.				31 декабря 2025 г.
Контрольное событие 2.2. Снижение численности лиц с установленным впервые профессиональным заболеванием	Министерство труда и социальной защиты Кабардино-Балкарской Республики				31 декабря 2021 г.				31 декабря 2022 г.				31 декабря 2023 г.				31 декабря 2024 г.				31 декабря 2025 г.
Контрольное событие 2.3. Численность пострадавших при несчастных случаях на производстве со смертельным исходом	Министерство труда и социальной защиты Кабардино-Балкарской Республики												31 декабря 2023 г.				31 декабря 2024 г.				31 декабря 2025 г.

А. Асенов / Асенов А. О. /

НАПРАВЛЕНИЯ И ПАРАМЕТРЫ
реализации приоритетных национальных проектов, мероприятия
которые реализуются в рамках государственной программы


Наименование приоритетного национального проекта «Демография»							
Направление (цель)	Задачи, мероприятия, показатели	Объем финансирования (в тыс. руб.) и значение					Примечание
		2021 год	2022 год	2023 год	2024 год	2025 год	
1	2	3	4	5	6	7	8
«Содействие занятости»	Задача 1. Организация профессионального обучения и дополнительного профессионального образования отдельных категорий граждан						
	Показатель 1.1. Численность отдельных категорий граждан, прошедших профессиональное обучение и дополнительное профессиональное образование (человек)	499	381	333	-	-	подпрограмма «Активная политика занятости населения и социальная поддержка безработных граждан»
	Показатель 1.2. Доля занятых отдельных категорий граждан, прошедших профессиональное обучение или получивших дополнительное профессиональное образование (процентов)	75	75	75	-	-	
«Повышение эффективности службы занятости»	Задача 2. Количество центров занятости, в которых реализуются или реализованы проекты по модернизации (нарастающим итогом)	-	1	0	0	-	

А. А. А. / Асанов А. О.

РЕСУРСНОЕ ОБЕСПЕЧЕНИЕ И ПРОГНОЗНАЯ (СПРАВОЧНАЯ) ОЦЕНКА
расходов бюджетных и внебюджетных средств государственной программы Кабардино-Балкарской Республики «Содействие
занятости населения Кабардино-Балкарской Республики» (тыс. руб.)

Статус	Наименование государственной программы, подпрограммы государственной программы, ведомственной целевой программы, основного мероприятия	Источник финансирования	Оценка расходов (тыс. руб.), годы				
			2021 год	2022 год	2023 год	2024 год	2025 год
1	2	3	4	5	6	7	8
Государственная программа	«Содействие занятости населения Кабардино-Балкарской Республики»	Всего:	474 739,3	475 255,6	489 933,2	451 385,2	452 714,8
		федеральный бюджет	336 424,5	273 466,5	256 451,5	252 931,8	249 893,3
		республиканский бюджет Кабардино-Балкарской Республики	138 314,8	201 789,1	233 481,7	198 453,4	202 821,5

		средства Государственного учреждения - регионального отделения Фонда социального страхования Российской Федерации по Кабардино-Балкарской Республике	9 471,0	9 282,7	9 800,0	10 000,0	10 200,0
		средства работодателей	214 670,0	214 500,0	216 200,3	217 250,4	218 500,5
Подпрограмма	«Активная политика занятости населения и социальная поддержка безработных граждан»	Всего:	474 739,3	475 255,6	489 933,2	451 385,2	452 714,8
		федеральный бюджет	336 424,5	273 466,5	256 451,5	252 931,8	249 893,3
		республиканский бюджет Кабардино-Балкарской Республики	138 314,8	201 789,1	233 481,7	198 453,4	202 821,5
Подпрограмма	«Безопасный труд»	Всего:	224 141,0	223 782,7	226 000,3	227 250,4	#ЗНАЧ!
		средства Государственного учреждения - регионального отделения Фонда социального страхования Российской Федерации по Кабардино-Балкарской Республике	9 471,0	9 282,7	9 800,0	10 000,0	10 200,0
		средства работодателей	214 670,0	214 500,0	216 200,3	217 250,4	218500,5».

 / Асанов А. О. /