



РОССИЙСКАЯ ФЕДЕРАЦИЯ
ПРАВИТЕЛЬСТВО КАРАЧАЕВО-ЧЕРКЕССКОЙ РЕСПУБЛИКИ

ПОСТАНОВЛЕНИЕ

28.05.2019

г. Черкесск

№ 136

О республиканских стандартах стоимости жилищно-коммунальных услуг на одного члена семьи для семей разной численности и одиноко проживающего гражданина в Карачаево-Черкесской Республике на 2019 год

В соответствии со статьей 159 Жилищного кодекса Российской Федерации, постановлением Правительства Российской Федерации от 14.12.2005 № 761 «О предоставлении субсидий на оплату жилого помещения и коммунальных услуг», в целях социальной защиты малоимущих слоев населения Правительство Карачаево-Черкесской Республики

ПОСТАНОВЛЯЕТ:

1. Установить республиканские стандарты стоимости жилищно-коммунальных услуг на одного члена семьи для семей разной численности и одиноко проживающего гражданина в Карачаево-Черкесской Республике на 2019 год согласно приложениям 1-6.

2. Установить республиканский стандарт максимально допустимой доли собственных расходов граждан на оплату жилого помещения и коммунальных услуг в совокупном доходе семьи в размере 22 процентов.

3. Расчет стоимости коммунальной услуги по электроснабжению на общедомовые нужды в многоквартирном доме, оборудованном коллективным (общедомовым) прибором учета, производить в соответствии с пунктом 44 Правил предоставления коммунальных услуг собственникам и пользователям помещений в многоквартирных домах и жилых домах, утвержденных постановлением Правительства Российской Федерации от 06.05.2011 № 354 «О предоставлении коммунальных услуг собственникам и пользователям помещений в многоквартирных домах и жилых домов», а также постановлением Главного управления Карачаево-Черкесской Республики по тарифам и ценам от 30.05.2017 № 40 «Об утверждении нормативов потребления электрической энергии в целях содержания общего имущества в многоквартирном доме на территории Карачаево-Черкесской Республики».

4. Нормативы для отопления жилых помещений рассчитаны исходя из продолжительности отопительного периода 7 месяцев (октябрь-апрель) в соответствии с постановлением Главного управления Карачаево-Черкесской Республики по тарифам и ценам от 12.12.2018 № 149 «Об утвержде-

нии нормативов потребления населением коммунальной услуги по природному газу при отсутствии приборов учета газа на территории Карачаево-Черкесской Республики».

5. Постановление Правительства Карачаево-Черкесской Республики от 12.07.2018 № 178 «О республиканских стандартах стоимости жилищно-коммунальных услуг на одного члена семьи для семей разной численности и одиноко проживающего гражданина в Карачаево-Черкесской Республике на 2018 год» признать утратившим силу.

6. Контроль за выполнением настоящего постановления возложить на заместителя Председателя Правительства Карачаево-Черкесской Республики, курирующего социальные вопросы.

7. Настоящее постановление вступает в силу со дня его официального опубликования и распространяется на правоотношения, возникшие с 01.01.2019.

Председатель Правительства
Карачаево-Черкесской Республики



А.А. Озов

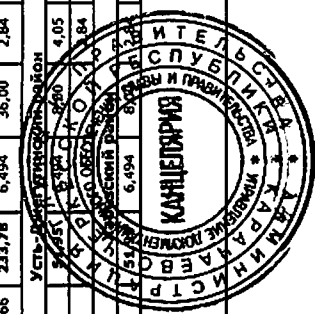
Расчет республиканских стандартов стоимости жилищно-коммунальных услуг на одного члена семьи для семей разной численности и одиноко проживающего гражданина в Карачаево-Черкесской Республике на 1 полугодие 2019 года

Муниципальное образование	Республиканский стандарт стоимости ЖКУ		Содержание и ремонт жилых помещений (без капитального ремонта)		Капитальный ремонт		Отопление		Сетевой газ для приготовления, горячего водоснабжения		Электроснабжение		Холодное водоснабжение		Подогрев воды		Водоотведение		Обращение с ТКО						
	для одного члена семьи, состоящего из двух и более человек	для одного члена семьи, состоящего из трех и более человек	тариф (руб./1 кв.м)	стандарт нормативной площади жилого помещения (кв.м на 1 чел.)	тариф (руб./1 кв.м)	стандарт нормативной площади жилого помещения (кв.м на 1 чел.)	тариф (руб./кв.м и общей площади/мес.)	стандарт нормативной площади жилого помещения (кв.м на 1 чел.)	плата (руб./кв.м и общей площади/мес.)	тариф на сетевой газ (руб./куб.м)	норматив потребления на индивидуальное и общее водоснабжение (куб.м/кв.м)	тариф (кВт.час)	норматив потребления (кВт.час/чел.)	плата (руб./чел.мес.)	предельная величина тарифа для населения (руб./куб.м)	норматив потребления (куб.м/чел.мес.)	плата (руб./чел.мес.)	плата (руб./чел.мес.)	плата (руб./чел.мес.)	плата (руб./чел.мес.)	плата (руб./чел.мес.)				
г. Черкесск	2536,89	1955,63	1792,69	5,80	33/21/18	5,80	33/21/18	26,31	33/21/18	50,44	6,305	8,00	4,01	89,79/71,81/62,92	222,60	29,29	7,60	312,81	97,51	12,83	7,60	93,28	433,84	433,84	0,2150
г. Карачаевск	2520,21	1909,65	1729,26	6,00	33/21/18	5,80	33/21/18	32,48	33/21/18	50,44	6,305	8,00	4,01	89,79/71,81/62,92	99,41	13,08	7,60	324,95	111,87	14,72	7,60	92,54	433,84	433,84	0,2133
г. Теберда	1850,57	1431,07	1309,57	7,00	33/21/18	5,80	33/21/18	16,15	33/21/18	50,44	6,305	8,00	4,01	89,79/71,81/62,92	68,55	9,02	7,60	146,61	170,77	22,47	7,60	99,78	433,84	433,84	0,23
пос. Дombай	2057,49	1593,83	1460,29	9,23	33/21/18	5,80	33/21/18	17,60	33/21/18	50,44	6,305	8,00	4,01	89,79/71,81/62,92	157,02	20,66	7,60	115,15	188,25	24,77	7,60	99,78	433,84	433,84	0,23
пос. Орджоникидзе-ский	2318,46	1715,00	1546,51	6,00	33/21/18	5,80	33/21/18	32,48	33/21/18	226,98	6,305	36,00	4,01	89,79/71,81/62,92	83,58	13,08	6,39	94,06	14,72	6,39	6,39	92,54	433,84	433,84	0,2133
г. Абадзский район	0,00	0,00	0,00	0	0,00	0,00	0,00	0	0,00	0,00	0,00	0,00	0,00	0,00	0,00	0,00	0,00	0,00	0,00	0,00	0,00	0,00	0,00	0,00	0,00
г. Адыге-Хабль	1863,92	1428,67	1307,51	8,72	33/21/18	5,80	33/21/18	17,54	33/21/18	226,98	6,305	36,00	2,81	89,79/71,81/62,92	126,97	19,87	6,39	112,91	17,67	6,39	6,39	86,77	433,84	433,84	0,2
с.та Зеленчукская и др.	2275,90	1687,06	1527,50	7,80	33/21/18	5,80	33/21/18	31,26	33/21/18	226,98	6,305	36,00	2,81	89,79/71,81/62,92	103,52	16,20	6,39	125,95	19,71	6,39	6,39	86,77	433,84	433,84	0,200
пос. Православский	1654,30	1268,52	1154,45	5,57	33/21/18	5,80	33/21/18	14,77	33/21/18	50,44	6,305	8,00	4,01	89,79/71,81/62,92	76,00	10,00	7,60	141,93	90,97	11,97	7,60	72,28	433,84	433,84	0,1666
с. Учкекен	1793,47	1383,74	1243,96	8,42	33/21/18	5,80	33/21/18	17,38	33/21/18	226,98	6,305	36,00	2,81	89,79/71,81/62,92	87,93	13,76	6,39	96,68	15,13	6,39	6,39	86,77	433,84	433,84	0,2
с. Первомайское	1698,69	1240,89	1136,59	5,27	33/21/18	5,80	33/21/18	15,37	33/21/18	226,98	6,305	36,00	2,81	89,79/71,81/62,92	87,93	13,76	6,39	96,68	15,13	6,39	6,39	72,28	433,84	433,84	0,1666
пос. Эркен-Шахар	1844,69	1399,85	1276,29	8,77	33/21/18	5,80	33/21/18	18,29	33/21/18	226,98	6,305	36,00	2,81	89,79/71,81/62,92	100,64	15,75	6,39	93,61	14,65	6,39	6,39	86,77	433,84	433,84	0,2
пос. Кавказский и др. поселения	1918,89	1437,33	1304,59	11,37	33/21/18	5,80	33/21/18	18,75	33/21/18	50,44	6,305	8,00	2,81	89,79/71,81/62,92	144,48	19,01	7,60	167,16	32,38	4,26	7,60	86,77	433,84	433,84	0,2
с.та Приуральи	2091,96	1610,88	1476,26	10,62	33/21/18	5,80	33/21/18	19,46	33/21/18	226,98	6,305	36,00	2,81	89,79/71,81/62,92	208,63	32,65	6,39	133,23	20,85	6,39	6,39	86,77	433,84	433,84	0,2
пос. Медногорский	2086,31	1639,21	1509,81	7,69	33/21/18	5,80	33/21/18	17,76	33/21/18	50,44	6,305	8,00	4,01	89,79/71,81/62,92	248,14	32,65	7,60	165,68	158,46	20,85	7,60	72,28	433,84	433,84	0,1666
с. Уруп	1927,98	1501,26	1382,23	7,69	33/21/18	5,80	33/21/18	17,86	33/21/18	226,98	6,305	36,00	2,81	89,79/71,81/62,92	208,63	32,65	6,39	133,23	20,85	6,39	6,39	72,28	433,84	433,84	0,1666
с. Куржиково (отделение улел)	3000,54	1928,66	1568,93	0,00	33/21/18	5,80	33/21/18	15,228	125/62,5/41,66	226,98	6,305	36,00	2,81	89,79/71,81/62,92	220,84	34,56	6,39	133,23	20,85	6,39	6,39	72,28	433,84	433,84	0,1666
с. Усть-Джегута	2315,17	1796,07	1648,68	6,68	33/21/18	5,80	33/21/18	24,77	33/21/18	50,44	6,305	8,00	4,01	89,79/71,81/62,92	204,21	26,97	7,60	282,60	97,51	12,83	7,60	91,11	433,84	433,84	0,21
и-н Московский	2526,73	1873,32	1691,63	17,61	33/21/18	5,80	33/21/18	21,99	33/21/18	50,44	6,305	8,00	2,81	144,0/105,35/89,16	188,42	23,16	7,60	250,90	113,47	14,93	7,60	91,11	433,84	433,84	0,21
с. Хабез	1522,69	1189,09	1093,34	0,00	33/21/18	5,80	33/21/18	17,79	33/21/18	50,44	6,305	8,00	2,81	89,79/71,81/62,92	117,50	15,46	7,60	134,15	103,06	13,56	7,60	86,77	433,84	433,84	0,2



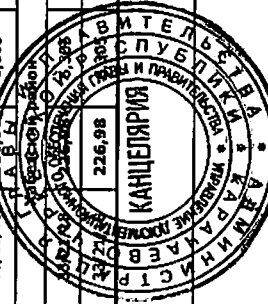
Расчет республиканских стандартов стоимости жилищно-коммунальных услуг на одного члена семьи для семей разной численности и одиноко проживающего гражданина в Карачаево-Черкесской Республике на 2 полугодие 2019 года

Муниципальное образование	Республиканский стандарт стоимости ЖКУ		Содержание и ремонт жилых помещений (без капитального ремонта)		Капитальный ремонт		Отопление		Сетевой газ для приготовления, горячего водоснабжения			Электрооснабжение		Подогрев воды		Холодное водоснабжение		Водоотведение		Обращение с ТКО				
	для одного члена семьи, проживающего в жилищно-коммунальных услугах граждан	для одного члена семьи, состоящего из не менее двух человек	тариф (руб./1 кв.м.)	стандарт нормативной площади жилого помещения (кв.м на 1 чел.)	тариф (руб./1 кв.м.)	стандарт нормативной площади жилого помещения (кв.м на 1 чел.)	стандарт нормативной площади жилого помещения (кв.м на 1 чел.)	плата (руб./кв.м в общей площади/мес.)	стандарт нормативной площади жилого помещения (кв.м на 1 чел.)	плата (руб./чел./мес.)	норматив потребления на одного человека (куб.м/кв.м)	тариф (кВт.час)	норматив потребления (кВт.мес./чел.)	плата (руб./чел./мес.)	норматив потребления (куб.м/чел./мес.)	норматив потребления (куб.м/чел./мес.)	норматив потребления (куб.м/чел./мес.)	норматив потребления (куб.м/чел./мес.)	норматив потребления (куб.м/чел./мес.)	норматив потребления (куб.м/чел./мес.)	норматив потребления (куб.м/чел./мес.)	норматив потребления (куб.м/чел./мес.)		
г.Черкесск	2599,63	2005,05	1838,60	10,32	33/21/18	5,80	33/21/18	27,36	33/21/18	51,95	6,494	8,00	4,05	89,79/71,81/62,92	229,90	30,25	7,60	325,31	100,70	13,25	7,60	92,28	433,84	0,2150
г.Карачаевск	2560,59	1939,37	1766,27	6,60	33/21/18	5,80	33/21/18	33,30	33/21/18	51,95	6,494	8,00	4,05	89,79/71,81/62,92	99,41	13,08	7,60	333,07	111,87	14,72	7,60	92,54	433,84	0,2133
г.Теберда	1874,84	1450,78	1326,97	7,00	33/21/18	5,80	33/21/18	16,47	33/21/18	51,95	6,494	8,00	4,05	89,79/71,81/62,92	70,22	9,24	7,60	148,52	174,80	23,00	7,60	99,78	433,84	0,23
пос.Домбай	2085,38	1616,80	1481,86	9,23	33/21/18	5,80	33/21/18	17,95	33/21/18	51,95	6,494	8,00	4,05	89,79/71,81/62,92	160,97	21,18	7,60	137,65	193,04	25,40	7,60	99,78	433,84	0,23
пос.Ордынский	2355,91	1743,89	1570,59	6,00	33/21/18	5,80	33/21/18	33,30	33/21/18	233,78	6,494	36,00	4,05	89,79/71,81/62,92	83,58	13,08	6,39	94,06	14,72	6,39	6,39	92,54	433,84	0,2133
г.Черкесск	0,00	0,00	0,00	0	0	0,00	0,00	0,00	0,00	0,00	0,00	0,00	0,00	0,00	0,00	0,00	0,00	0,00	0,00	0,00	0,00	0,00	0,00	0,00
г.Адыге-Хабль	1889,76	1449,78	1327,30	6,72	33/21/18	5,80	33/21/18	17,89	33/21/18	233,78	6,494	36,00	2,84	89,79/71,81/62,92	129,53	20,27	6,39	115,15	18,02	6,39	6,39	86,77	433,84	0,2
ст-ца Зеленчукская и др.	2321,15	1720,49	1557,84	7,80	33/21/18	5,80	33/21/18	32,20	33/21/18	233,78	6,494	36,00	2,84	89,79/71,81/62,92	105,75	16,55	6,39	128,44	20,10	6,39	6,39	86,77	433,84	0,200
пос.Правобузданский	1672,13	1282,03	1166,71	5,57	33/21/18	5,80	33/21/18	15,07	33/21/18	51,95	6,494	8,00	4,05	89,79/71,81/62,92	76,00	10,00	7,60	144,76	90,97	11,97	7,60	72,28	433,84	0,1666
с.Учмен	1814,51	1380,05	1258,95	8,42	33/21/18	5,80	33/21/18	17,73	33/21/18	233,78	6,494	36,00	2,84	89,79/71,81/62,92	87,93	13,76	6,39	96,68	15,13	6,39	6,39	86,77	433,84	0,2
с.Перовское	1616,19	1249,88	1145,28	5,27	33/21/18	5,80	33/21/18	15,37	33/21/18	233,78	6,494	36,00	2,84	89,79/71,81/62,92	87,93	13,76	6,39	96,68	15,13	6,39	6,39	72,28	433,84	0,1666
пос.Эркен-Шазар	1869,97	1420,27	1295,36	8,77	33/21/18	5,80	33/21/18	18,65	33/21/18	233,78	6,494	36,00	2,84	89,79/71,81/62,92	102,89	16,07	6,39	95,47	14,94	6,39	6,39	86,77	433,84	0,2
пос.Кавказский и др. поселения	1942,22	1455,67	1321,56	11,37	33/21/18	5,80	33/21/18	19,12	33/21/18	51,95	6,494	8,00	2,84	89,79/71,81/62,92	147,36	19,39	7,60	170,50	33,06	4,35	7,60	86,77	433,84	0,2
ст-ца Преправная	2118,49	1632,18	1498,13	10,62	33/21/18	5,80	33/21/18	19,85	33/21/18	233,78	6,494	36,00	2,84	89,79/71,81/62,92	212,79	33,30	6,39	139,23	20,85	6,39	6,39	86,77	433,84	0,2
пос.Медведорский	2111,22	1659,20	1528,40	7,69	33/21/18	5,80	33/21/18	18,11	33/21/18	51,95	6,494	8,00	4,05	89,79/71,81/62,92	253,08	33,30	7,60	169,00	159,46	20,85	7,60	72,28	433,84	0,1666
с.Уруп	1953,51	1521,93	1401,55	7,69	33/21/18	5,80	33/21/18	18,22	33/21/18	233,78	6,494	36,00	2,84	89,79/71,81/62,92	212,79	33,30	6,39	131,23	20,85	6,39	6,39	72,28	433,84	0,1666
с.Куржиково (отопление углем)	3014,44	1942,03	1582,03	0,00	33/21/18	5,80	33/21/18	15,228	125/62,5/41,66	233,78	6,494	36,00	2,84	89,79/71,81/62,92	225,25	35,25	6,39	131,23	20,85	6,39	6,39	72,28	433,84	0,1666
г.Усть-Джегута	2360,47	1831,77	1681,80	6,68	33/21/18	5,80	33/21/18	25,51	33/21/18	51,95	6,494	8,00	4,05	89,79/71,81/62,92	208,32	27,41	7,60	291,08	100,70	13,25	7,60	91,11	433,84	0,21
м-н Московский	2564,16	1902,16	1716,12	17,61	33/21/18	5,80	33/21/18	22,61	33/21/18	51,95	6,494	8,00	2,84	144,0/105,35/89,16	171,76	22,60	7,60	257,93	115,75	15,23	7,60	91,11	433,84	0,21
г.Хабез	1549,94	1211,60	1114,53	0,00	33/21/18	5,80	33/21/18	18,14	33/21/18	51,95	6,494	8,00	2,84	89,79/71,81/62,92	123,42	16,24	7,60	136,83	105,94	13,94	7,60	86,77	433,84	0,2



Расчет республиканских стандартов стоимости жилищно-коммунальных услуг на одного члена семьи для семей разной численности и одиноко проживающего гражданина
в Карачаево-Черкесской Республике в газифицированном индивидуальном жилищном фонде на I полугодие 2019 года

Муниципальное образование	Республиканский стандарт стоимости ЖКУ				Газ (потребление на 1 кв. м отапливаемой площади жилья (куб.м/мес.))				Газ (на подготовку и горячее водоснабжение)				Электроснабжение				Холодное водоснабжение				Обращение с ТКО							
	для одного проживающего гражданина		для одного члена семьи, состоящей из трех и более человек		для одного члена семьи, состоящей из двух человек		для одного члена семьи, состоящей из трех и более человек		тариф (руб/куб м)	норматив потребления (куб м/кв м и общед.)	площадь жилья в месяц	отопительный период (клуб.м/мес.)	стандарт нормативной площади жилого помещения (кв.м)	плата (руб с чел. в мес.)	тариф за подачу газа (руб/куб м)	потребление на подготовку и горячее водоснабжение (руб/куб м)	норматив потребления (кВт.час)	плата (руб с чел. в мес.)	норматив потребления (кВт.ч/мес)	тариф для населения (руб/куб м)	префиксная величина	плата (руб с чел. в мес.)	норматив потребления (руб/куб м)	плата (руб с чел. в мес.)	норматив потребления (руб/куб м)	тариф на электр. по обращению с ТКО (руб/куб м)	единица прейскуранта	плата (руб с чел. в мес.)
	оплатный период	оплатный период	оплатный период	оплатный период	оплатный период	оплатный период	оплатный период	оплатный период																				
г. Черкесск																												
	3 729,11	2 619,38	2 324,33	6,305	13,7143	33/21/18	226,98	6,305	36,00	4,01	89,79/71,81/62,92	169,30	29,29	5,78	119,31	433,84	0,275											
г. Карачаевск																												
	3 631,77	2 522,04	2 226,99	6,305	13,7143	33/21/18	226,98	6,305	36,00	4,01	89,79/71,81/62,92	75,60	13,08	5,78	115,66	433,84	0,2666											
Абазинский район																												
г. Инжи-Чукун и др. поселения	3 501,64	2 413,49	2 129,10	6,305	13,7143	33/21/18	226,98	6,305	36,00	2,81	89,79/71,81/62,92	89,36	15,46	5,78	79,52	433,84	0,1833											
г. Псыж	3 581,57	2 493,43	2 209,04	6,305	13,7143	33/21/18	226,98	6,305	36,00	2,81	89,79/71,81/62,92	169,30	29,29	5,78	79,52	433,84	0,1833											
Адыге-Хабльский район																												
г. Адыге-Хабль и др. поселения	3 539,80	2 451,65	2 167,26	6,305	13,7143	33/21/18	226,98	6,305	36,00	2,81	89,79/71,81/62,92	114,85	19,87	5,78	92,19	433,84	0,2125											
Зеленчукский район																												
г. Ст-ца Зеленчукская и др. поселения	3 518,58	2 430,43	2 146,05	6,305	13,7143	33/21/18	226,98	6,305	36,00	2,81	89,79/71,81/62,92	93,64	16,20	5,78	92,19	433,84	0,2125											
Карачаевский район																												
г. Кумыш и др. поселения	3 482,04	2 393,90	2 109,51	6,305	13,7143	33/21/18	226,98	6,305	36,00	2,81	89,79/71,81/62,92	69,76	12,07	5,78	79,52	433,84	0,1833											
Малокарачаевский район																												
г. Учкмен и др. поселения	3 504,48	2 416,33	2 131,94	6,305	13,7143	33/21/18	226,98	6,305	36,00	2,81	89,79/71,81/62,92	79,53	13,76	5,78	92,19	433,84	0,2125											
г. Первомайское	3 491,81	2 403,66	2 119,28	6,305	13,7143	33/21/18	226,98	6,305	36,00	2,81	89,79/71,81/62,92	79,53	13,76	5,78	79,52	433,84	0,1833											
Ногайский район																												
г. пос. Эркин-Шахар и др. поселения	3 515,98	2 427,83	2 143,45	6,305	13,7143	33/21/18	226,98	6,305	36,00	2,81	89,79/71,81/62,92	91,04	15,75	5,78	92,19	433,84	0,2125											
Прикубанский район																												
г. пос. Кавказский и др. поселения	3 534,82	2 446,68	2 162,29	6,305	13,7143	33/21/18	226,98	6,305	36,00	2,81	89,79/71,81/62,92	109,88	19,01	5,78	92,19	433,84	0,2125											
Усть-Джегутинский район																												
г. Усть-Джегута	3 707,87	2 598,15	2 303,09	6,305	13,7143	33/21/18	226,98	6,305	36,00	4,01	89,79/71,81/62,92	155,31	26,87	5,78	112,06	433,84	0,2583											
г. Новая Джегута и др. поселения	3 493,95	2 405,80	2 121,42	6,305	13,7143	33/21/18	226,98	6,305	36,00	2,81	89,79/71,81/62,92	81,67	14,13	5,78	79,52	433,84	0,1833											
Хабез и др. поселения																												
г. Хабез и др. поселения	3 523,74	2 435,59	2 151,20	6,305	13,7143	33/21/18	226,98	6,305	36,00	2,81	89,79/71,81/62,92	98,79	15,46	6,39	92,19	433,84	0,2125											
Бесленей и г. Инжи-Чукун																												
г. Бесленей и г. Инжи-Чукун	3 532,39	2 444,24	2 159,85	6,305	13,7143	33/21/18	226,98	6,305	36,00	2,81	89,79/71,81/62,92	120,11	20,78	5,78	79,52	433,84	0,1833											




Расчет республиканских стандартов стоимости жилищно-коммунальных услуг на одного члена семьи для семей разной численности и одиноко проживающего гражданина в Карачаево-Черкесской Республике в газифицированном индивидуальном жилищном фонде на II полугодие 2019 года

Муниципальное образование	Республиканский стандарт стоимости ЖКУ						Газ (на подготовку и горячее водоснабжение)			Электроснабжение			Холодное водоснабжение			Обращение с ТКО				
	для одиноко проживающих граждан		для одного члена семьи, состоящей из двух человек		для одного члена семьи, состоящей из трех и более человек		процентный тариф (руб/куб м)	потребление в отопительный период с октября по апрель (куб м/мес)	ставка нормативной площади жилья (кв м/чел)	плата (руб с чел в мес)	пропорциональный тариф за сетевой газ (руб/куб м)	потребление на отопление и горячее водоснабжение (куб м)	тариф (кВт час)	норматив потребления (кВтч, мес/чел)	плата (руб с чел в мес)	проектная величина тарифа для населения (руб/куб м)	норматив потребления (куб м/мес)	плата (руб с чел в мес)	единицы предоставления услуги по обращению с ТКО (руб/куб м)	норма вывоза (куб м/чел)
	отопительный период	отопительный период	отопительный период	отопительный период	отопительный период	отопительный период														
г. Черкесск	3 830,59	2 689,04	2 385,85	6,494	13,7143	33/21/18	233,78	6,494	36,00	4,05	89,79/71,81/62,92	174,85	30,25	5,78	119,31	433,84	0,2750			
г. Карачаевск	3 727,70	2 586,15	2 282,97	6,494	13,7143	33/21/18	233,78	6,494	36,00	4,05	89,79/71,81/62,92	75,60	13,08	5,78	115,66	433,84	0,2666			
п. Орджоникидзевский и др. поселения	3 727,70	2 586,15	2 282,97	6,494	13,7143	33/21/18	233,78	6,494	36,00	4,05	89,79/71,81/62,92	75,60	13,08	5,78	115,66	433,84	0,2666			
г. Инженер-Чукум и др. поселения	3 601,18	2 481,39	2 188,96	6,494	13,7143	33/21/18	233,78	6,494	36,00	2,84	89,79/71,81/62,92	93,87	16,24	5,78	79,52	433,84	0,1833			
г. Псыж	3 682,16	2 562,37	2 269,94	6,494	13,7143	33/21/18	233,78	6,494	36,00	2,84	89,79/71,81/62,92	174,85	30,25	5,78	79,52	433,84	0,1833			
г. Адыг-Хабль и др. поселения	3 637,14	2 517,35	2 224,92	6,494	13,7143	33/21/18	233,78	6,494	36,00	2,84	89,79/71,81/62,92	117,16	20,27	5,78	92,19	433,84	0,2125			
с. Зеленчукская и др. поселения	3 615,64	2 495,85	2 203,42	6,494	13,7143	33/21/18	233,78	6,494	36,00	2,84	89,79/71,81/62,92	95,66	16,55	5,78	92,19	433,84	0,2125			
г. Кумеш и др. поселения	3 543,58	2 423,79	2 131,36	6,494	13,7143	33/21/18	233,78	6,494	36,00	2,84	89,79/71,81/62,92	36,27	12,55	2,89	79,52	433,84	0,1833			
с. Учкесен и др. поселения	3 599,51	2 479,72	2 187,29	6,494	13,7143	33/21/18	233,78	6,494	36,00	2,84	89,79/71,81/62,92	79,53	13,76	5,78	92,19	433,84	0,2125			
с. Первомайское	3 586,85	2 467,05	2 174,62	6,494	13,7143	33/21/18	233,78	6,494	36,00	2,84	89,79/71,81/62,92	79,53	13,76	5,78	79,52	433,84	0,1833			
пос. Эркин-Шахар и др. поселения	3 612,87	2 493,07	2 200,64	6,494	13,7143	33/21/18	233,78	6,494	36,00	2,84	89,79/71,81/62,92	92,88	16,07	5,78	92,19	433,84	0,2125			
пос. Карказоний и др. поселения	3 632,05	2 512,26	2 219,83	6,494	13,7143	33/21/18	233,78	6,494	36,00	2,84	89,79/71,81/62,92	112,07	19,39	5,78	92,19	433,84	0,2125			
г. Усть-Джегута	3 806,93	2 665,38	2 362,19	6,494	13,7143	33/21/18	233,78	6,494	36,00	4,05	89,79/71,81/62,92	158,43	27,41	5,78	112,06	433,84	0,2503			
г. Новая Джегута и др. поселения	3 590,60	2 470,81	2 178,38	6,494	13,7143	33/21/18	233,78	6,494	36,00	2,84	89,79/71,81/62,92	83,29	14,41	5,78	79,52	433,84	0,1833			
г. Хабз и др. поселения	3 623,75	2 503,96	2 211,53	6,494	13,7143	33/21/18	233,78	6,494	36,00	2,84	89,79/71,81/62,92	103,77	16,24	6,39	92,19	433,84	0,2125			
г. Бесленей и а. Инжичицо	3 630,43	2 510,64	2 218,21	6,494	13,7143	33/21/18	233,78	6,494	36,00	2,84	89,79/71,81/62,92	123,11	21,30	5,78	79,52	433,84	0,1833			



Расчет республиканских стандартов стоимости жилищно-коммунальных услуг на одного члена семьи для семей разной численности и одиноко проживающего гражданина в Карачаево-Черкесской Республике в частично газифицированном индивидуальном жилищном фонде без приборов учета на I полугодие 2019 года

Муниципальное образование	Республиканский стандарт стоимости ЖКУ			Отопление углем		Сетевой газ (на газоприготовление и горячее водоснабжение)			Электроснабжение		Холодное водоснабжение				Обращение с ТКО		
	для одиноко проживающих граждан в границах поселения	для одного члена семьи, состоящей из двух человек	для одного члена семьи, состоящей из трех и более человек	плата (руб./кВт.ч.)	тариф (руб. за 1 кг)	норматив потребления (кг на 1 чел./мес.)	плата (руб./кВт.ч.)	тариф за сетевой газ (руб./куб.м.)	норматив потребления на газоприготовление и горячее водоснабжение (куб.м.)	тариф (руб. за 1 кВт.час.)	норматив потребления (кВт.ч. на 1 чел./мес.)	плата (руб./кВт.ч.)	норматив потребления (куб.м./чел./мес.)	плата (руб./кВт.ч.)	норматив потребления (куб.м./чел./мес.)	плата (руб./кВт.ч.)	норма накопления отходов по обращению с ТКО
г. Черкесск	2779,14	1755,29	1402,29	1903,50/951,75/634,40	15,228	125/62,5/41,66	226,98	6,305	36,000	4,01	89,79/71,81/62,92	169,30	29,29	5,78	119,31	433,84	0,275
г. Карачаевск																	
г. Теберда	2646,80	1622,95	1269,95	1903,50/951,75/634,40	15,228	125/62,5/41,66	226,98	6,305	36,000	4,01	89,79/71,81/62,92	52,14	9,02	5,78	104,12	433,84	0,2400
пос. Орджоникидзе и др. поселения	2681,80	1657,95	1304,95	1903,50/951,75/634,40	15,228	125/62,5/41,66	226,98	6,305	36,000	4,01	89,79/71,81/62,92	75,60	13,08	5,78	115,66	433,84	0,2666
Абашинский район																	
а. Иджин-Бурун и др. поселения	2537,45	1535,17	1192,84	1903,50/951,75/634,40	15,228	125/62,5/41,66	226,98	6,305	36,000	2,81	89,79/71,81/62,92	75,14	15,46	4,86	79,52	433,84	0,1833
Адыгге-Хабльский район																	
а. Адыгге-Хабль и др. поселения	2532,40	1530,13	1187,80	1903,50/951,75/634,40	15,228	125/62,5/41,66	226,98	6,305	36,000	2,81	89,79/71,81/62,92	57,42	19,87	2,89	92,19	433,84	0,2125
Зеленчукский район																	
ст-ца Зеленчукская и др. поселения	2568,62	1566,34	1224,01	1903,50/951,75/634,40	15,228	125/62,5/41,66	226,98	6,305	36,000	2,81	89,79/71,81/62,92	93,64	16,20	5,78	92,19	433,84	0,2125
Карачаевский район																	
а. Кумыш и др. поселения	2532,08	1529,80	1187,47	1903,50/951,75/634,40	15,228	125/62,5/41,66	226,98	6,305	36,000	2,81	89,79/71,81/62,92	69,76	12,07	5,78	79,52	433,84	0,1833
Малокараичевский район																	
с. Учакен и др. поселения	2554,51	1552,24	1209,91	1903,50/951,75/634,40	15,228	125/62,5/41,66	226,98	6,305	36,000	2,81	89,79/71,81/62,92	79,53	13,76	5,78	92,19	433,84	0,2125
Ногайский район																	
п. Эрикн-Шахар и др. поселения	2566,02	1563,74	1221,41	1903,50/951,75/634,40	15,228	125/62,5/41,66	226,98	6,305	36,000	2,81	89,79/71,81/62,92	91,04	15,75	5,78	92,19	433,84	0,2125
Прикубанский район																	
п. Кавказский и др. поселения	2584,86	1582,58	1240,25	1903,50/951,75/634,40	15,228	125/62,5/41,66	226,98	6,305	36,000	2,81	89,79/71,81/62,92	109,88	19,01	5,78	92,19	433,84	0,2125
Уругский район																	
ст-ца Претрская	2663,70	1661,42	1319,09	1903,50/951,75/634,40	15,228	125/62,5/41,66	226,98	6,305	36,000	2,81	89,79/71,81/62,92	188,72	32,65	5,78	92,19	433,84	0,2125
с. Урул и другие поселения	2651,03	1648,75	1306,42	1903,50/951,75/634,40	15,228	125/62,5/41,66	226,98	6,305	36,000	2,81	89,79/71,81/62,92	188,72	32,65	5,78	79,52	433,84	0,1833
с. Курджиново	2660,34	1658,07	1315,74	1903,50/951,75/634,40	15,228	125/62,5/41,66	226,98	6,305	36,000	2,81	89,79/71,81/62,92	198,03	34,56	5,73	79,52	433,84	0,1833
Усть-Джегутинский район																	
а. Эльтарган и др. поселения	2503,15	1500,87	1158,54	1903,50/951,75/634,40	15,228	125/62,5/41,66	226,98	6,305	36,000	2,81	89,79/71,81/62,92	40,84	14,13	2,89	79,52	433,84	0,1833
Хабзский район																	
а. Хабз и др. поселения	2550,12	1547,84	1205,51	1903,50/951,75/634,40	15,228	125/62,5/41,66	226,98	6,305	36,000	2,81	89,79/71,81/62,92	75,14	15,46	4,86	92,19	433,84	0,2125
а. Бесленей и а. Ижкчишко	2582,42	1580,15	1237,82	1903,50/951,75/634,40	15,228	125/62,5/41,66	226,98	6,305	36,000	2,81	89,79/71,81/62,92	120,11	20,78	5,78	79,52	433,84	0,1833



Расчет республиканских стандартов стоимости жилищно-коммунальных услуг на одного члена семьи для семей разной численности и одиноко проживающего гражданина в Карачаево-Черкесской Республике в частично газифицированном индивидуальном жилищном фонде на II полугодие 2019 года

Муниципальное образование	Республиканский стандарт стоимости ЖКУ			Отопление углем			Сетевой газ (на лиц, зарегистрированные и горюче водоснабжение)			Электроосвещение			Холодное водоснабжение			Обращение с ТКО		
	для одиноко проживающих граждан	для одного члена семьи, состоящей из двух человек	для одного члена семьи, состоящей из трех и более человек	плата (руб./чел./мес.)	тариф (руб. за 1 кг)	норматив потребления (кг на 1 чел./мес.)	плата (руб./чел./мес.)	пропорция тариф за сетевой газ (руб./руб. м)	норматив потребления на отопительные приборы и горячее водоснабжение (руб/м)	тариф (руб. за 1 кВт/час.)	норматив потребления (кВт/час. на 1 чел./мес.)	плата (руб. чел./мес.)	предельная величина тарифа для населения (руб./1 руб.м)	норматив потребления (руб./чел./мес.)	плата (руб. чел./мес.)	норма вывоза отходов по территории региона (руб./кг/мес.)	плата (руб. чел./мес.)	норма вывоза отходов (кг/чел./мес.)
г. Черкесск	2795,07	1770,51	1417,15	1903,50/951,75/634,40	15,228	125/62,5/41,66	233,78	6,494	36,000	4,05	89,79/71,81/62,92	174,85	30,25	5,78	119,30	433,84	0,275	
г. Карачаевск																		
г. Теберда	2658,46	1633,89	1280,54	1903,50/951,75/634,40	15,228	125/62,5/41,66	233,78	6,494	36,000	4,05	89,79/71,81/62,92	53,41	9,24	5,78	104,12	433,84	0,240	
пос. Орджоникидзе и др. поселения	2692,20	1667,63	1314,27	1903,50/951,75/634,40	15,228	125/62,5/41,66	233,78	6,494	36,000	4,05	89,79/71,81/62,92	75,60	13,08	5,78	115,66	433,84	0,2666	
Абазинский район																		
а. Инжиц-Чукун и др. поселения	2550,74	1547,92	1205,33	1903,50/951,75/634,40	15,228	125/62,5/41,66	233,78	6,494	36,000	2,84	89,79/71,81/62,92	78,93	16,24	4,86	79,52	433,84	0,183	
Адыге-Хабльский район																		
а. Адыге-Хабль и др. поселения	2543,06	1540,24	1197,65	1903,50/951,75/634,40	15,228	125/62,5/41,66	233,78	6,494	36,000	2,84	89,79/71,81/62,92	58,58	20,27	2,89	92,19	433,84	0,2125	
Зеленчукский район																		
с. та Зеленчукская и др. поселения	2580,13	1577,31	1234,72	1903,50/951,75/634,40	15,228	125/62,5/41,66	233,78	6,494	36,000	2,84	89,79/71,81/62,92	95,66	16,55	5,78	92,18	433,84	0,2125	
Карачаевский район																		
а. Кумши и др. поселения	2544,35	1541,54	1198,94	1903,50/951,75/634,40	15,228	125/62,5/41,66	233,78	6,494	36,000	2,84	89,79/71,81/62,92	72,54	12,55	5,78	79,52	433,84	0,1833	
Малокарачаевский район																		
с. Учкюкен и др. поселения	2564,01	1561,20	1218,60	1903,50/951,75/634,40	15,228	125/62,5/41,66	233,78	6,494	36,000	2,84	89,79/71,81/62,92	79,53	13,76	5,78	92,19	433,84	0,2125	
Ногайский район																		
п. Эркин-Шахар и др. поселения	2577,36	1574,55	1231,95	1903,50/951,75/634,40	15,228	125/62,5/41,66	233,78	6,494	36,000	2,84	89,79/71,81/62,92	92,88	16,07	5,78	92,19	433,84	0,2125	
Прикубанский район																		
п. Кавказский и др. поселения	2596,55	1593,74	1251,14	1903,50/951,75/634,40	15,228	125/62,5/41,66	233,78	6,494	36,000	2,84	89,79/71,81/62,92	112,07	19,39	5,78	92,19	433,84	0,2125	
Урупский район																		
с. та Преградная	2676,95	1674,14	1331,54	1903,50/951,75/634,40	15,228	125/62,5/41,66	233,78	6,494	36,000	2,84	89,79/71,81/62,92	192,47	33,30	5,78	92,19	433,84	0,2125	
с. Уруп и другие поселения	2664,29	1661,48	1318,88	1903,50/951,75/634,40	15,228	125/62,5/41,66	233,78	6,494	36,000	2,84	89,79/71,81/62,92	192,47	33,30	5,78	79,52	433,84	0,1833	
с. Курджинно	2673,79	1670,98	1328,38	1903,50/951,75/634,40	15,228	125/62,5/41,66	233,78	6,494	36,000	2,84	89,79/71,81/62,92	201,98	35,25	5,73	79,52	433,84	0,1833	
Усть-Джегутинский район																		
а. Эльтаргач и др. поселения	2513,46	1510,64	1168,04	1903,50/951,75/634,40	15,228	125/62,5/41,66	233,78	6,494	36,000	2,84	89,79/71,81/62,92	41,64	14,41	2,89	79,52	433,84	0,1833	
Хабезовский район																		
а. Хабез и др. поселения	2563,41	1560,59	1217,99	1903,50/951,75/634,40	15,228	125/62,5/41,66	233,78	6,494	36,000	2,84	89,79/71,81/62,92	78,93	16,24	4,86	92,19	433,84	0,213	
а. Бесленей и а. Инжиццо	2594,92	1592,11	1249,51	1903,50/951,75/634,40	15,228	125/62,5/41,66	233,78	6,494	36,000	2,84	89,79/71,81/62,92	123,11	21,30	5,78	79,52	433,84	0,1833	

