



РОССИЙСКАЯ ФЕДЕРАЦИЯ
ПРАВИТЕЛЬСТВО КАРАЧАЕВО-ЧЕРКЕССКОЙ РЕСПУБЛИКИ

ПОСТАНОВЛЕНИЕ

18.05.2022

г.Черкесск

№ 137

О республиканских стандартах стоимости жилищно-коммунальных услуг на одного члена семьи для семей разной численности и одиноко проживающего гражданина в Карачаево-Черкесской Республике на 2022 год

В соответствии со статьей 159 Жилищного кодекса Российской Федерации, постановлением Правительства Российской Федерации от 14.12.2005 № 761 «О предоставлении субсидий на оплату жилого помещения и коммунальных услуг» и в целях социальной защиты малоимущих слоев населения Правительство Карачаево-Черкесской Республики **ПОСТАНОВЛЯЕТ:**

1. Установить республиканские стандарты стоимости жилищно-коммунальных услуг на одного члена семьи для семей разной численности и одиноко проживающего гражданина в Карачаево-Черкесской Республике на 2022 год согласно приложениям 1-6.

2. Установить республиканский стандарт максимально допустимой доли собственных расходов граждан на оплату жилого помещения и коммунальных услуг в совокупном доходе семьи в размере 22 процентов.

3. Расчет стоимости коммунальной услуги по электроснабжению на общедомовые нужды в многоквартирном доме, оборудованном коллективным (общедомовым) прибором учета, производить в соответствии с пунктом 44 Правил предоставления коммунальных услуг собственникам и пользователям помещений в многоквартирных домах и жилых домах, утвержденных постановлением Правительства Российской Федерации от 06.05.2011 № 354 «О предоставлении коммунальных услуг собственникам и пользователям помещений в многоквартирных домах и жилых домов», а также постановлением Главного управления Карачаево-Черкесской Республики по тарифам и ценам от 30.05.2017 № 40 «Об утверждении нормативов потребления электрической энергии в целях содержания общего имущества в многоквартирном доме на территории Карачаево-Черкесской Республики».

4. Нормативы для отопления жилых помещений рассчитаны исходя из продолжительности отопительного периода 7 месяцев (октябрь-апрель)

в соответствии с постановлениями Главного управления Карачаево-Черкесской Республики по тарифам и ценам от 12.12.2018 № 149 «Об утверждении нормативов потребления населением коммунальной услуги по природному газу при отсутствии приборов учета газа на территории Карачаево-Черкесской Республики», от 10.12.2014 № 138 «Об утверждении на территории Карачаево-Черкесской Республики нормативов потребления коммунальной услуги по отоплению в жилых и нежилых помещениях в многоквартирных домах или жилых домах, применяемых для расчета размера платы за коммунальную услугу при отсутствии приборов учета».

5. Постановление Правительства Карачаево-Черкесской Республики от 08.06.2021 № 104 «О республиканских стандартах стоимости жилищно-коммунальных услуг на одного члена семьи для семей разной численности и одиноко проживающего гражданина в Карачаево-Черкесской Республике на 2021 год» признать утратившим силу.

6. Контроль за выполнением настоящего постановления возложить на заместителя Председателя Правительства Карачаево-Черкесской Республики, курирующего социальные вопросы.

7. Настоящее постановление вступает в силу со дня его официального опубликования и распространяется на правоотношения, возникшие с 01.01.2022.


Председатель Правительства
Карачаево-Черкесской Республики



М.О. Аргунов

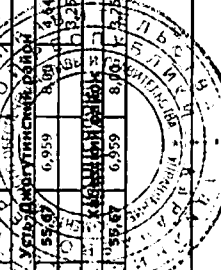
Расчет республиканских стандартов стоимости и жилищно-коммунальных услуг на одного члена семьи для семей разной численности и одиноко проживающего гражданина в Карачаево-Черкесской Республике в многоквартирных домах на 1 полугодие 2022 года.

Муниципальное образование	Республиканский стандарт стоимости ЖКУ		Содержание и ремонт жилья поквартирно без капитального ремонта	Капитальный ремонт	Отопление		Сетевые для расширения, горячего водоснабжения		Электрообеспечение		Позволя воды	Водоснабжение		Обращение с ТКО										
	для одиноко проживающего гражданина	для семьи из двух человек			Тариф (руб./кв.м.)	Тариф (руб./кв.м.)	Тариф (руб./кв.м.)	Тариф (руб./кв.м.)	Тариф (руб./кв.м.)	Тариф (руб./кв.м.)		Тариф (руб./кв.м.)	Тариф (руб./кв.м.)	Тариф (руб./кв.м.)	Тариф (руб./кв.м.)	Тариф (руб./кв.м.)	Тариф (руб./кв.м.)	Тариф (руб./кв.м.)	Тариф (руб./кв.м.)					
г. Черкесск (для МКД без горючего)	2605,73	1795,60	10,32	33/21/18	5,80	33/21/18	29,59	33/21/18	243,22	6,756	36,00	4,44	91,80/73,42/64,33	246,24	32,40	7,60	107,92	14,20	7,60	92,33	429,44	0,2150		
г. Черкесск	2768,38	2138,25	10,32	33/21/18	5,80	33/21/18	29,59	33/21/18	54,05	6,756	8,00	4,44	91,80/73,42/64,33	246,24	32,40	7,60	107,92	14,20	7,60	92,33	429,44	0,2150		
г. Карачаевск	2724,44	2086,12	6,60	33/21/18	5,80	33/21/18	35,66	33/21/18	54,05	6,756	8,00	4,44	91,80/73,42/64,33	107,46	14,14	7,60	356,75	120,92	15,91	7,60	91,69	429,88	0,2133	
п. Теберда	1991,17	1542,25	7,00	33/21/18	5,80	33/21/18	17,81	33/21/18	54,05	6,756	8,00	4,44	91,80/73,42/64,33	75,85	9,98	7,60	160,61	184,07	24,22	7,60	96,87	429,88	0,23	
пос. Диней	2208,28	1713,50	9,23	33/21/18	5,80	33/21/18	19,41	33/21/18	54,05	6,756	8,00	4,44	91,80/73,42/64,33	173,28	22,80	7,60	138,04	200,03	26,32	7,60	96,87	429,88	0,23	
пос. Орджоникидзевский	2800,70	1849,57	1666,83	6,00	33/21/18	5,80	33/21/18	35,66	33/21/18	243,22	6,756	36,00	4,44	91,80/73,42/64,33	90,35	14,14	6,39	101,66	15,91	6,39	91,69	429,88	0,2133	
г. Абзгунский район	0,00	0,00	0,00	0	0,00	0,00	0,00	0,00	0,00	0,00	0,00	0,00	0,00	0,00	0,00	0,00	0,00	0,00	0,00	0,00	0,00	0,00	0,00	
п. Адыге-Хабль	1979,08	1515,48	8,72	33/21/18	5,80	33/21/18	19,35	33/21/18	243,22	6,756	36,00	3,11	91,80/73,42/64,33	140,07	21,92	6,39	124,54	19,49	6,39	65,05	429,88	0,1583		
п. Зеленинский район	2480,84	1837,99	9,00	33/21/18	5,80	33/21/18	34,84	33/21/18	243,22	6,756	36,00	3,11	91,80/73,42/64,33	109,76	17,18	6,39	136,17	21,31	6,39	66,05	429,88	0,1583		
пос. Правобережный	1773,58	1357,29	5,80	33/21/18	5,80	33/21/18	16,29	33/21/18	54,05	6,756	8,00	4,44	91,80/73,42/64,33	76,00	10,00	7,60	156,55	90,97	11,97	7,60	66,05	429,88	0,1583	
п. Учкекен	1931,71	1450,11	10,40	33/21/18	5,80	33/21/18	19,17	33/21/18	243,22	6,756	36,00	3,11	91,80/73,42/64,33	77,70	12,16	6,39	90,04	14,09	6,39	66,05	429,88	0,1583		
п. Широкопольское	1826,77	1383,33	10,40	33/21/18	5,80	33/21/18	15,99	33/21/18	243,22	6,756	36,00	3,11	91,80/73,42/64,33	77,70	12,16	6,39	90,04	14,09	6,39	66,05	429,88	0,1583		
пос. Эржен-Шарар	1953,48	1479,48	8,77	33/21/18	5,80	33/21/18	20,17	33/21/18	243,22	6,756	36,00	3,11	91,80/73,42/64,33	109,01	17,06	6,39	101,28	15,85	6,39	66,05	429,88	0,1583		
пос. Кавказский	2036,12	1524,76	11,37	33/21/18	5,80	33/21/18	20,68	33/21/18	54,05	6,756	8,00	3,11	91,80/73,42/64,33	159,37	20,97	7,60	184,38	35,72	4,70	7,60	66,05	429,88	0,1583	
пос. Оптырский и др. поселения	1431,30	1110,50	8,016,32	0,00	33/21/18	5,80	33/21/18	16,17	33/21/18	243,22	6,756	36,00	3,11	91,80/73,42/64,33	109,52	17,14	6,39	0,00	0,00	0,00	66,05	429,88	0,1583	
пос. Уларный	1632,68	1277,35	1168,56	0,00	33/21/18	5,80	33/21/18	17,01	33/21/18	243,22	6,756	36,00	4,44	91,80/73,42/64,33	110,99	17,37	6,39	50,10	7,84	6,39	66,05	429,88	0,1583	
пос. Преградная	1850,99	1466,71	1356,66	0,00	33/21/18	5,80	33/21/18	21,46	33/21/18	243,22	6,756	36,00	3,11	91,80/73,42/64,33	221,41	34,65	6,39	133,23	20,85	6,39	66,05	429,88	0,1583	
пос. Медогорский	2302,96	1847,27	1693,39	12,45	33/21/18	5,80	33/21/18	19,59	33/21/18	54,05	6,756	8,00	4,44	91,80/73,42/64,33	263,34	34,65	7,60	182,75	35,46	7,60	66,05	429,88	0,1583	
п. Куржиково (отделение ул.И)	2046,68	1591,24	1463,40	7,69	33/21/18	5,80	33/21/18	19,70	33/21/18	243,22	6,756	36,00	3,11	91,80/73,42/64,33	221,41	34,65	6,39	133,23	20,85	6,39	66,05	429,88	0,1583	
п. Куржиково (отделение ул.И)	3088,28	1995,27	1627,41	0,00	33/21/18	5,80	33/21/18	15,46	125/62,5/41,66	243,22	6,756	36,00	3,11	91,80/73,42/64,33	234,39	36,68	6,39	133,23	20,85	6,39	66,05	429,88	0,1583	
п. Усть-Дзугута	2523,24	1960,80	1800,23	6,68	33/21/18	5,80	33/21/18	27,59	33/21/18	243,22	6,756	36,00	4,44	91,80/73,42/64,33	225,34	29,65	7,60	314,77	108,91	14,33	7,60	90,27	429,88	0,2100
п. н.ч. Московский	2660,13	1964,83	1775,39	20,00	33/21/18	5,80	33/21/18	24,45	33/21/18	243,22	6,756	36,00	4,44	110,61/80,93/68,49	185,74	24,44	7,60	278,92	125,17	16,47	7,60	66,05	429,88	0,1583
п. Хабез	1993,79	1231,59	1127,06	0,00	33/21/18	5,80	33/21/18	19,62	33/21/18	243,22	6,756	36,00	3,11	91,80/73,42/64,33	112,98	17,68	6,39	147,97	86,39	11,52	6,39	66,05	429,88	0,1583



Расчет республиканских стандартов стоимости жилищно-коммунальных услуг на одного члена семьи для семей разной численности и одиноко проживающего гражданина в Карачаево-Черкесской Республике в многоквартирных домах на 2 полугодие 2022 года.


Муниципальное образование	Республиканский стандарт стоимости ЖКУ		Содержание и ремонт жилых помещений (без капитального ремонта)		Капитальный ремонт		Отопление		Сетевой газ для приготовления, горячего водоснабжения			Электрооснабжение		Холодное водоснабжение			Подогрев воды		Водоотведение		Обращение с ТКО			
	для одного члена семьи, состоящая из трех и более человек	для одного члена семьи, состоящая из двух человек	Тариф (руб./кв.м.)	Стандарт нормативной площади жилого помещения (кв.м.)	Тариф (руб./кв.м.)	Стандарт нормативной площади жилого помещения (кв.м.)	Тариф (руб./кв.м.)	Стандарт нормативной площади жилого помещения (кв.м.)	Тариф (руб./кв.м.)	Норматив потребления на одного человека (куб.м.)	Норматив потребления на одного человека (кВт.ч.)	Норматив потребления на одного человека (куб.м.)	Норматив потребления на одного человека (кВт.ч.)	Норматив потребления на одного человека (куб.м.)	Норматив потребления на одного человека (кВт.ч.)	Норматив потребления на одного человека (куб.м.)	Норматив потребления на одного человека (кВт.ч.)	Норматив потребления на одного человека (куб.м.)	Норматив потребления на одного человека (кВт.ч.)	Норматив потребления на одного человека (куб.м.)	Норматив потребления на одного человека (кВт.ч.)	Норматив потребления на одного человека (куб.м.)	Норматив потребления на одного человека (кВт.ч.)	Норматив потребления на одного человека (куб.м.)
г. Черкесск (для МКД без горячего водоснабжения)	2675,51	2026,47	1843,35	10,32	33/21/18	5,80	33/21/18	30,86	33/21/18	250,52	6,959	36,80	4,64	91,8/73,42/64,33	246,24	32,40	7,60	0,00	110,12	14,49	7,60	92,33	429,44	0,2150
	2847,60	2198,55	2015,44	10,32	33/21/18	5,80	33/21/18	30,86	33/21/18	55,67	6,959	8,00	4,64	91,8/73,42/64,33	246,24	32,40	7,60	366,94	110,12	14,49	7,60	92,33	429,44	0,2150
г. Карачаевск	2807,01	2127,84	1937,20	6,60	33/21/18	5,80	33/21/18	37,09	33/21/18	55,67	6,959	8,00	4,64	91,8/73,42/64,33	107,92	14,20	7,60	371,00	121,60	16,00	7,60	91,69	429,88	0,2133
	2043,96	1582,84	1446,70	7,00	33/21/18	5,80	33/21/18	18,52	33/21/18	55,67	6,959	8,00	4,64	91,8/73,42/64,33	78,81	10,37	7,60	167,02	164,07	24,22	7,60	96,67	429,88	0,23
пос. Донбай	2363,04	1755,12	1607,28	9,23	33/21/18	5,80	33/21/18	20,19	33/21/18	55,67	6,959	8,00	4,64	91,8/73,42/64,33	176,70	23,25	7,60	143,55	200,03	26,32	7,60	96,67	429,88	0,23
	2574,52	1902,55	1713,71	6,00	33/21/18	5,80	33/21/18	37,09	33/21/18	250,52	6,959	36,00	4,64	91,8/73,42/64,33	90,74	14,20	6,39	102,24	16,00	6,39	91,69	429,88	0,2133	
0,00	0,00	0,00	0	0	0	0	0	0	0,00	0,00	0,00	0,00	0,00	0,00	0,00	0,00	0,00	0,00	0,00	0,00	0,00	0,00	0,00	0,00
Абазинский район																								
Адыге-Хабльский район																								
г. Адыге-Хабль	2035,13	1559,72	1426,26	8,72	33/21/18	5,80	33/21/18	20,12	33/21/18	250,52	6,959	36,00	3,25	91,8/73,42/64,33	145,63	22,79	6,39	129,46	20,26	6,39	68,05	429,88	0,1583	
Зеленчукский район																								
ст.ц. Зеленчукская и др.	2546,82	1874,77	1692,14	9,00	33/21/18	5,80	33/21/18	36,23	33/21/18	250,52	6,959	36,00	3,25	91,8/73,42/64,33	109,78	17,18	6,39	136,17	21,31	6,39	68,05	429,88	0,1583	
Карачаевский район																								
пос. Правокубанский	1821,59	1393,70	1265,88	5,80	33/21/18	5,80	33/21/18	16,95	33/21/18	55,67	6,959	8,00	4,64	91,8/73,42/64,33	76,00	10,00	7,60	162,79	90,97	11,97	7,60	68,05	429,88	0,1583
Малокараваевский район																								
с. Учкеев	1977,28	1483,87	1345,90	10,40	33/21/18	5,80	33/21/18	19,94	33/21/18	250,52	6,959	36,00	3,25	91,8/73,42/64,33	77,70	12,16	6,39	90,04	14,09	6,39	68,05	429,88	0,1583	
с. Первомайское	1857,48	1407,64	1280,56	10,40	33/21/18	5,80	33/21/18	16,31	33/21/18	250,52	6,959	36,00	3,25	91,8/73,42/64,33	77,70	12,16	6,39	90,04	14,09	6,39	68,05	429,88	0,1583	
Ногоайский район																								
пос. Эжен-Шахар	2006,37	1520,15	1383,99	8,77	33/21/18	5,80	33/21/18	20,97	33/21/18	250,52	6,959	36,00	3,25	91,8/73,42/64,33	112,27	17,57	6,39	104,35	16,33	6,39	68,05	429,88	0,1583	
Примуканский район																								
пос. Кавказский	2090,86	1567,08	1421,53	11,37	33/21/18	5,80	33/21/18	21,50	33/21/18	55,67	6,959	8,00	3,25	91,8/73,42/64,33	164,16	21,60	7,60	191,73	36,78	4,84	7,60	68,05	429,88	0,1583
пос. Октябрьский и др. поселеная	1476,17	1144,99	1047,59	0,00	33/21/18	5,80	33/21/18	16,82	33/21/18	250,52	6,959	36,00	3,25	91,8/73,42/64,33	112,78	17,65	6,39	0,00	0,00	0,00	6,39	68,05	429,88	0,1583
п. Удурный	1685,64	1318,48	1205,83	0,00	33/21/18	5,80	33/21/18	17,69	33/21/18	250,52	6,959	36,00	4,64	91,8/73,42/64,33	114,32	17,89	6,39	51,63	8,08	6,39	68,05	429,88	0,1583	
Урупский район																								
ст.ц. Преградная	1905,09	1507,91	1394,01	0,00	33/21/18	5,80	33/21/18	22,32	33/21/18	250,52	6,959	36,00	3,25	91,8/73,42/64,33	226,97	35,52	6,39	133,23	20,85	6,39	68,05	429,88	0,1583	
пос. Мевангорский	2442,59	1893,86	1735,83	12,45	33/21/18	5,80	33/21/18	20,37	33/21/18	55,67	6,959	8,00	4,64	91,8/73,42/64,33	269,95	35,52	7,60	190,04	156,46	20,85	7,60	68,05	429,88	0,1583
с. Уруп	2096,47	1630,97	1499,49	7,89	33/21/18	5,80	33/21/18	20,49	33/21/18	250,52	6,959	8,00	3,25	91,8/73,42/64,33	226,97	35,52	6,39	133,23	20,85	6,39	68,05	429,88	0,1583	
с. Курджинново (отопление углем)	3114,32	2018,73	1649,61	0,00	33/21/18	5,80	33/21/18	15,460	125/62,5/41,66	250,52	6,959	36,00	3,25	91,8/73,42/64,33	240,26	37,60	6,39	133,23	20,85	6,39	68,05	429,88	0,1583	
Усть-Джегутинский район																								
г. Усть-Джегута	2377,71	2004,99	1840,95	6,68	33/21/18	5,80	33/21/18	28,14	33/21/18	55,67	6,959	8,00	4,64	91,8/73,42/64,33	325,10	30,54	7,60	321,07	113,18	14,76	7,60	90,27	429,88	0,21
м.п. Московский	2728,03	2016,93	1822,84	20,00	33/21/18	5,80	33/21/18	75,42	33/21/18	55,67	6,959	8,00	4,64	110,61/80,93/68,49	191,29	25,17	7,60	290,05	126,90	16,96	7,60	68,05	429,88	0,1583
г. Хабез	1643,31	1269,17	1161,03	0,00	33/21/18	5,80	33/21/18	20,40	33/21/18	55,67	6,959	8,00	4,64	91,8/73,42/64,33	116,36	18,21	6,39	153,88	86,39	13,57	6,39	68,05	429,88	0,1583



**Расчет республиканских стандартов стоимости жилищно-коммунальных услуг на одного члена семьи для семей разной численности и одиноко проживающего гражданина в Караганов-Черкесской Республике
и тарифированием индивидуальном жилищном фонде на I полугодие 2022 года.**

Муниципальное образование	Республиканский стандарт стоимости ЖКУ						Газ (на индивидуальное жилищное возмещение)				Электроснабжение				Холодное водоснабжение				Обращение с ТКО				
	для одного проживающего гражданина	для одного члена семьи, состоящей из трех и более человек	для одного члена семьи, состоящей из трех и более человек	отопительный период		отопительный период		тариф (руб/кВт·ч)	плата руб с учетом	тариф (руб/кВт·ч)	плата руб с учетом	тариф (руб/кВт·ч)	плата руб с учетом	тариф (руб/кВт·ч)	плата руб с учетом	тариф (руб/кВт·ч)	плата руб с учетом	тариф (руб/кВт·ч)	плата руб с учетом	тариф (руб/кВт·ч)	плата руб с учетом		
				отопительный период	отопительный период	индивидуальное жилищное возмещение																индивидуальное жилищное возмещение	
						площадь жилого помещения (кв м)	площадь жилого помещения (кв м)															тариф (руб/кВт·ч)	плата руб с учетом
г. Черкесск																							
г. Черкесск	4 013,75	2 820,30	2 501,98	13,7143	33/21/18	243,22	6,756	36,00	4,44	91,873,42/64,33	187,27	32,40	5,78	118,10	429,44	0,275							
г. Карачаевск																							
г. Карачаевск	3 904,76	2 711,31	2 392,99	13,7143	33/21/18	243,22	6,756	36,00	4,44	91,873,42/64,33	81,73	14,14	5,78	114,65	429,88	0,2667							
пос. Орджоникидзевский и др. поселения	3 861,77	2 668,32	2 350,00	13,7143	33/21/18	243,22	6,756	36,00	4,44	91,873,42/64,33	81,73	14,14	5,78	71,66	429,88	0,1667							
Абзасанский район																							
а. Инжин-Чукун и др. поселения	3 760,14	2 591,13	2 284,90	13,7143	33/21/18	243,22	6,756	36,00	3,11	91,873,42/64,33	102,19	17,68	5,78	71,66	429,88	0,1667							
а. Псыж	3 845,22	2 676,22	2 369,98	13,7143	33/21/18	243,22	6,756	36,00	3,11	91,873,42/64,33	102,19	17,68	5,78	71,66	429,88	0,1667							
Адыге-Хабльский район																							
а. Адыге-Хабль	3 798,02	2 629,01	2 322,78	13,7143	33/21/18	243,22	6,756	36,00	3,11	91,873,42/64,33	140,07	21,92	6,39	71,66	429,88	0,1667							
а. Апсуа и др. поселения	3 735,98	2 566,97	2 260,74	13,7143	33/21/18	243,22	6,756	36,00	3,11	91,873,42/64,33	78,03	13,50	5,78	71,66	429,88	0,1667							
Зеленчукский район																							
ст. Зеленчукская	3 757,25	2 588,24	2 282,01	13,7143	33/21/18	243,22	6,756	36,00	3,11	91,873,42/64,33	99,30	17,18	5,78	71,66	429,88	0,1667							
ст. Исправная и др. поселения	3 762,05	2 593,04	2 286,81	13,7143	33/21/18	243,22	6,756	36,00	3,11	91,873,42/64,33	104,10	18,01	5,78	71,66	429,88	0,1667							
Карачаевский район																							
а. Кунши и др. поселения	3 733,38	2 564,37	2 258,14	13,7143	33/21/18	243,22	6,756	36,00	3,11	91,873,42/64,33	75,43	13,05	5,78	71,66	429,88	0,1667							
с. Коста-Хетагурова	3 739,68	2 570,67	2 264,44	13,7143	33/21/18	243,22	6,756	36,00	3,11	91,873,42/64,33	81,73	14,14	5,78	71,66	429,88	0,1667							
а. Хундара, Ново-Карачаевское ГП	3 731,70	2 562,70	2 256,46	13,7143	33/21/18	243,22	6,756	36,00	3,11	91,873,42/64,33	73,75	12,76	5,78	71,66	429,88	0,1667							
Малокарагаевский район																							
с. Ужкен, с. Первомайское	3 735,65	2 566,65	2 260,41	13,7143	33/21/18	243,22	6,756	36,00	3,11	91,873,42/64,33	77,70	12,16	6,39	71,66	429,88	0,1667							
с. Рингорское и др. поселения	3 750,61	2 581,60	2 275,37	13,7143	33/21/18	243,22	6,756	36,00	3,11	91,873,42/64,33	92,66	14,50	6,39	71,66	429,88	0,1667							
Ногайский район																							
пос. Эркин-Шахар	3 766,96	2 597,96	2 291,73	13,7143	33/21/18	243,22	6,756	36,00	3,11	91,873,42/64,33	109,01	17,06	6,39	71,66	429,88	0,1667							
а. Адиль-Халк и др. поселения	3 752,16	2 583,16	2 276,93	13,7143	33/21/18	243,22	6,756	36,00	3,11	91,873,42/64,33	94,21	16,30	5,78	71,66	429,88	0,1667							
Прикубанский район																							
пос. Каваказкий	3 791,95	2 622,94	2 316,71	13,7143	33/21/18	243,22	6,756	36,00	3,11	91,873,42/64,33	134,00	20,97	6,39	71,66	429,88	0,1667							
а. Ударный	3 891,04	2 697,59	2 379,27	13,7143	33/21/18	243,22	6,756	36,00	4,44	91,873,42/64,33	110,99	17,37	6,39	71,66	429,88	0,1667							
с. Майское	3 767,48	2 598,47	2 292,24	13,7143	33/21/18	243,22	6,756	36,00	3,11	91,873,42/64,33	109,52	17,14	6,39	71,66	429,88	0,1667							
с. Николаевское и др. поселения	3 748,06	2 579,05	2 272,82	13,7143	33/21/18	243,22	6,756	36,00	3,11	91,873,42/64,33	90,11	15,59	5,78	71,66	429,88	0,1667							
с. Ильяевское	3 747,99	2 578,98	2 272,75	13,7143	33/21/18	243,22	6,756	36,00	3,11	91,873,42/64,33	90,11	15,59	5,78	71,59	429,44	0,1667							
Усть-Джегутинский район																							
г. Усть-Джегута	3 990,80	2 797,35	2 479,02	13,7143	33/21/18	243,22	6,756	36,00	4,44	91,873,42/64,33	171,38	29,65	5,78	111,04	429,88	0,2583							
а. Новая Джегута и др. поселения	3 748,06	2 579,05	2 272,82	13,7143	33/21/18	243,22	6,756	36,00	3,11	91,873,42/64,33	90,11	15,59	5,78	71,66	429,88	0,1667							
Хабзасанский район																							
а. Хабез и др. поселения	3 760,14	2 591,13	2 284,90	13,7143	33/21/18	243,22	6,756	36,00	3,11	91,873,42/64,33	102,19	17,68	5,78	71,66	429,88	0,1667							

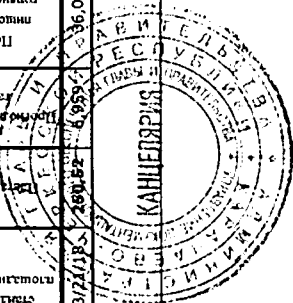
Муниципальное образование	Рестаблизационный стандарт стоимости ЖКУ			Газ (потребление на 1 кв. м отопительной площади жилья (куб. м/мес.)			Газ (на пищеварительные и горячее водоснабжение)			Электроснабжение			Холодное водоснабжение			Обращение с ТКО				
	для одного проживающего в здании	для одного жилого помещения в многоквартирном здании	для одного жилого помещения в многоквартирном здании с учетом стоимости на трех и более этажах	тарифный период	отопительный период	отопительный период	тариф (руб./кв.м)	норматив потребления (куб. м/кв.м)	(м кв.б./1 кв.м общ.п. помещений в месяц)	потребление на отопительного помещения (куб. м)	тариф за отопит. газ (руб./кв.м)	тариф за отопит. газ (руб./кв.м)	плата (руб./мес)	плата (руб./мес)	плата (руб./мес)	плата (руб./мес)	плата (руб./мес)	плата (руб./мес)	плата (руб./мес)	
а.Бесленой и а.Минжичишко	3 791,06	2 622,06	2 315,83	6,756	13,7143	7,352178	249,24	249,24	36,00	3,11	91,8/73,42/64,33	133,11	23,03	5,78	71,66	429,88	0,1667	71,66	429,88	0,1667



Расчет республиканских стандартов стоимости жилищно-коммунальных услуг на одного члена семьи для семей разной численности и одиноко проживающего гражданина в Карачаево-Черкесской Республике в
заинформированном индивидуальном жилищном фонде на II полугодие 2022 года.

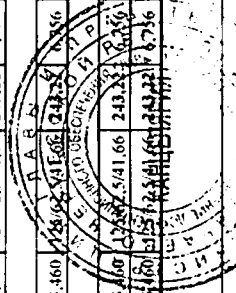
Муниципальный образований	Республиканский стандарт стоимости ЖКУ				Газ (подробнее см. в кв. м. оплачиваемой площадью жилья (кв. метр.л))				Тариф (кВт.час)				Удельное потребление				Холодное водоснабжение				Обращение с ТКО			
	отопительная и переплата	отопительная и переплата	отопительная и переплата	отопительная и переплата	отопительная и переплата	отопительная и переплата	отопительная и переплата	отопительная и переплата	отопительная и переплата	отопительная и переплата	отопительная и переплата	отопительная и переплата	отопительная и переплата	отопительная и переплата	отопительная и переплата	отопительная и переплата	отопительная и переплата	отопительная и переплата	отопительная и переплата	отопительная и переплата	отопительная и переплата	отопительная и переплата	отопительная и переплата	
г. Черкесск	4 131,29	2 900,75	2 572,26	6,959	13,7143	33/21/18	250,52	6,959	36,00	4,64	91,8/73,42/64,33	187,27	32,40	5,78	118,10	429,44	0,2750							
г. Карачаевск																								
г. Карачаевск	4 022,65	2 792,11	2 463,62	6,959	13,7143	33/21/18	250,52	6,959	36,00	4,64	91,8/73,42/64,33	82,08	14,20	5,78	114,65	429,88	0,2667							
п. Озджикиндзевский и др. поселения	3 979,66	2 749,12	2 420,63	6,959	13,7143	33/21/18	250,52	6,959	36,00	4,64	91,8/73,42/64,33	82,08	14,20	5,78	71,66	429,88	0,1667							
Абзганский район																								
в. Икжети-Чукуи и др. поселения	3 875,35	2 670,36	2 354,51	6,959	13,7143	33/21/18	250,52	6,959	36,00	3,25	91,8/73,42/64,33	105,37	18,23	5,78	71,66	429,88	0,1667							
в. Псыж	3 957,25	2 752,27	2 436,41	6,959	13,7143	33/21/18	250,52	6,959	36,00	3,25	91,8/73,42/64,33	187,27	32,40	5,78	71,66	429,88	0,1667							
Адыге-Хабльский район																								
в. Адыге-Хабль	3 915,61	2 710,62	2 394,77	6,959	13,7143	33/21/18	250,52	6,959	36,00	3,25	91,8/73,42/64,33	145,63	22,79	6,39	71,66	429,88	0,1667							
в. Апысу и др. поселения	3 851,13	2 646,15	2 330,29	6,959	13,7143	33/21/18	250,52	6,959	36,00	3,25	91,8/73,42/64,33	81,15	14,04	5,78	71,66	429,88	0,1667							
Зеленчукский район																								
ст. Зеленчукская	3 869,28	2 664,29	2 348,44	6,959	13,7143	33/21/18	250,52	6,959	36,00	3,25	91,8/73,42/64,33	99,30	17,18	5,78	71,66	429,88	0,1667							
ст. Исправная и др. поселения	3 874,08	2 669,09	2 353,24	6,959	13,7143	33/21/18	250,52	6,959	36,00	3,25	91,8/73,42/64,33	104,10	18,01	5,78	71,66	429,88	0,1667							
Карачаевский район																								
в. Кумуши и др. поселения	3 846,57	2 641,58	2 325,72	6,959	13,7143	33/21/18	250,52	6,959	36,00	3,25	91,8/73,42/64,33	76,59	13,25	5,78	71,66	429,88	0,1667							
с. Коста-Жетатуров	3 852,06	2 647,07	2 331,21	6,959	13,7143	33/21/18	250,52	6,959	36,00	3,25	91,8/73,42/64,33	82,08	14,20	5,78	71,66	429,88	0,1667							
в. Хумара, Ново-Карачаевское ПП	3 846,57	2 641,58	2 325,72	6,959	13,7143	33/21/18	250,52	6,959	36,00	3,25	91,8/73,42/64,33	76,59	13,25	5,78	71,66	429,88	0,1667							
Малокочевский район																								
с. Учкекен, с. Первомайское	3 847,69	2 642,70	2 326,84	6,959	13,7143	33/21/18	250,52	6,959	36,00	3,25	91,8/73,42/64,33	77,70	12,16	6,39	71,66	429,88	0,1667							
с. Рингорское и др. поселения	3 862,64	2 657,65	2 341,79	6,959	13,7143	33/21/18	250,52	6,959	36,00	3,25	91,8/73,42/64,33	92,66	14,50	6,39	71,66	429,88	0,1667							
Ногайский район																								
пос. Эркин-Шехэр	3 882,26	2 677,27	2 361,41	6,959	13,7143	33/21/18	250,52	6,959	36,00	3,25	91,8/73,42/64,33	112,27	17,57	6,39	71,66	429,88	0,1667							
в. Адиль-Хали и др. поселения	3 867,14	2 662,16	2 346,30	6,959	13,7143	33/21/18	250,52	6,959	36,00	3,25	91,8/73,42/64,33	97,16	16,81	5,78	71,66	429,88	0,1667							
Панкратовский район																								
пос. Кавказский	3 908,01	2 703,02	2 387,16	6,959	13,7143	33/21/18	250,52	6,959	36,00	3,25	91,8/73,42/64,33	138,02	21,60	6,39	71,66	429,88	0,1667							
п. Ударный	4 011,90	2 781,36	2 452,87	6,959	13,7143	33/21/18	250,52	6,959	36,00	4,64	91,8/73,42/64,33	114,32	17,89	6,39	71,66	429,88	0,1667							
с. Майское	3 882,77	2 677,78	2 361,92	6,959	13,7143	33/21/18	250,52	6,959	36,00	3,25	91,8/73,42/64,33	112,78	17,65	6,39	71,66	429,88	0,1667							
с. Николаевское и др. поселения	3 862,81	2 657,82	2 341,96	6,959	13,7143	33/21/18	250,52	6,959	36,00	3,25	91,8/73,42/64,33	92,83	16,06	5,78	71,66	429,88	0,1667							
с. Пльневское	3 862,74	2 657,75	2 341,89	6,959	13,7143	33/21/18	250,52	6,959	36,00	3,25	91,8/73,42/64,33	92,83	16,06	5,78	71,59	429,44	0,1667							
Усть-Джегутинский район																								
г. Усть-Джегута	4 113,48	2 882,95	2 554,46	6,959	13,7143	33/21/18	250,52	6,959	36,00	4,64	91,8/73,42/64,33	176,52	30,54	5,78	111,04	429,88	0,2583							
а. Новая Джегута и др. поселения	3 862,81	2 657,82	2 341,96	6,959	13,7143	33/21/18	250,52	6,959	36,00	3,25	91,8/73,42/64,33	92,83	16,06	5,78	71,66	429,88	0,1667							
Хабзский район																								
в. Хабез и др. поселения	3 875,24	2 670,25	2 354,39	6,959	13,7143	33/21/18	250,52	6,959	36,00	3,25	91,8/73,42/64,33	105,25	18,21	5,78	71,66	429,88	0,1667							

Муниципальное образование	Республиканский стандарт стоимости ЖКУ			Газ (на отапливаемые площади жилых домов II)			Газ (на пищевые отходы и горячее водоснабжение)			Электрообслуживание		Холодное водоснабжение			Обращение с ТКО			
	для одного человека проживающего в коммунальной квартире	для одного человека проживающего в многоквартирном доме (без учета коммунальных платежей)	для одного человека проживающего в частном доме (без учета коммунальных платежей)	Прочие тарифы (руб/кв.м)	Порезка и отбор по апрель (м кв/кв.м)	стандарт нормативной площади жилого помещения (кв.м/мес)	Прочие тарифы за отходы (руб/кв.м)	Порезка на мусоропроводы и горячее водоснабжение (кв.м)	Тариф (кВт.час)	Норматив потребления (кВт.час.мес)	Плата (руб. с чел в мес)	Плата (руб. с чел в мес)	Плата (руб. с чел в мес)	Плата (руб. с чел в мес)	Норматив потребления (кв.м.мес)	Единица предоставления тарифа (кв.м.мес)	Единица предоставления тарифа по обращению с ТКО (руб/кв.м)	Норма накопления (кв.м.мес)
а. Бесленей и а. Инжикишко	3 908,24	2 703,25	2 387,40	6,959	13,7143	33,24(18)	36,00	3,25	91,873,42/64,33	138,26	23,92	5,78	71,66	429,88	0,1667			



Расчет республиканских стандартов стоимости жилищно-коммунальных услуг на одного члена семьи для семей разной численности в едином иrogenно-коммунальном фонде без приборов учета на I полугодие 2022 года
Черкесской Республики в частино газифицированном индивидуальном жилищном фонде без приборов учета на I полугодие 2022 года

Муниципальное образование	Республиканский стандарт стоимости ЖКУ		Отопление, учет		Сетевой газ на пищевые продукты и горячее водоснабжение				Электрообеспечение				Услуги водоснабжение			Обращение с ТКО		
	для одного члена семьи, состоящей из двух человек	для одного члена семьи, состоящей из трех и более человек	плата (руб. чел./мес.)	тариф (руб. за 1 кв.м.)	норматив потребления (кВт.ч на 1 чел./мес.)	плата (руб. чел./мес.)	норматив потребления (кВт.ч на 1 кв.м.)	тариф (руб. за 1 кв.м.)	норматив потребления (кВт.ч на 1 чел./мес.)	плата (руб. чел./мес.)	норматив потребления (кВт.ч на 1 кв.м.)	тариф (руб. за 1 кв.м.)	норматив потребления (кВт.ч на 1 чел./мес.)	плата (руб. чел./мес.)	норматив потребления (кВт.ч на 1 кв.м.)	тариф (руб. за 1 кв.м.)	норматив потребления (кВт.ч на 1 чел./мес.)	плата (руб. чел./мес.)
г.Черкесск	2769,81	1781,38	1813,63/906,81/604,44	15,460	125,62,5/41,66	243,22	6,756	36,000	4,44	91,8/73,42/64,33	187,27	32,40	5,78	118,10	429,44	0,275	429,44	0,275
г.Караганды	2625,29	1636,87	1813,63/906,81/604,44	15,460	125,62,5/41,66	243,22	6,756	36,000	4,44	91,8/73,42/64,33	57,68	9,98	5,78	103,17	429,88	0,2400	429,88	0,2400
пос.Орджоникидзе и др. поселения	2617,83	1629,40	1813,63/906,81/604,44	15,460	125,62,5/41,66	243,22	6,756	36,000	4,44	91,8/73,42/64,33	81,73	14,14	5,78	71,66	429,88	0,1667	429,88	0,1667
Абтайский район	2499,93	1535,95	1813,63/906,81/604,44	15,460	125,62,5/41,66	243,22	6,756	36,000	3,11	91,8/73,42/64,33	85,92	17,68	4,86	71,66	429,88	0,1667	429,88	0,1667
г.Аксу и др. поселения	2492,03	1528,05	1813,63/906,81/604,44	15,460	125,62,5/41,66	243,22	6,756	36,000	3,11	91,8/73,42/64,33	78,03	13,50	5,78	71,66	429,88	0,1667	429,88	0,1667
Зеленовский район	2513,31	1549,32	1813,63/906,81/604,44	15,460	125,62,5/41,66	243,22	6,756	36,000	3,11	91,8/73,42/64,33	99,30	17,18	5,78	71,66	429,88	0,1667	429,88	0,1667
г.Зеленовская	2518,10	1554,12	1813,63/906,81/604,44	15,460	125,62,5/41,66	243,22	6,756	36,000	3,11	91,8/73,42/64,33	104,10	18,01	5,78	71,66	429,88	0,1667	429,88	0,1667
г.Исправа и др. поселения	2489,43	1525,45	1813,63/906,81/604,44	15,460	125,62,5/41,66	243,22	6,756	36,000	3,11	91,8/73,42/64,33	75,43	13,05	5,78	71,66	429,88	0,1667	429,88	0,1667
Карагандынский район	2495,73	1531,75	1813,63/906,81/604,44	15,460	125,62,5/41,66	243,22	6,756	36,000	3,11	91,8/73,42/64,33	81,73	14,14	5,78	71,66	429,88	0,1667	429,88	0,1667
г.Кумити и др. поселения	2487,76	1523,78	1813,63/906,81/604,44	15,460	125,62,5/41,66	243,22	6,756	36,000	3,11	91,8/73,42/64,33	73,75	12,76	5,78	71,66	429,88	0,1667	429,88	0,1667
г.Костанай и др. поселения	2491,71	1527,73	1813,63/906,81/604,44	15,460	125,62,5/41,66	243,22	6,756	36,000	3,11	91,8/73,42/64,33	77,70	12,16	6,39	71,66	429,88	0,1667	429,88	0,1667
г.Молоковичский район	2506,66	1542,68	1813,63/906,81/604,44	15,460	125,62,5/41,66	243,22	6,756	36,000	3,11	91,8/73,42/64,33	92,66	14,50	6,39	71,66	429,88	0,1667	429,88	0,1667
г.Усть-Каменка и др. поселения	2523,02	1559,04	1813,63/906,81/604,44	15,460	125,62,5/41,66	243,22	6,756	36,000	3,11	91,8/73,42/64,33	109,01	17,06	6,39	71,66	429,88	0,1667	429,88	0,1667
г.Ново-Ильинский район	2508,22	1544,24	1813,63/906,81/604,44	15,460	125,62,5/41,66	243,22	6,756	36,000	3,11	91,8/73,42/64,33	94,21	16,30	5,78	71,66	429,88	0,1667	429,88	0,1667
г.Ново-Ильинский район	2548,00	1584,02	1813,63/906,81/604,44	15,460	125,62,5/41,66	243,22	6,756	36,000	3,11	91,8/73,42/64,33	134,00	20,97	6,39	71,66	429,88	0,1667	429,88	0,1667
г.Ново-Ильинский район	2647,09	1658,67	1813,63/906,81/604,44	15,460	125,62,5/41,66	243,22	6,756	36,000	4,44	91,8/73,42/64,33	110,99	17,37	6,39	71,66	429,88	0,1667	429,88	0,1667
г.Ново-Ильинский район	2523,53	1559,55	1813,63/906,81/604,44	15,460	125,62,5/41,66	243,22	6,756	36,000	3,11	91,8/73,42/64,33	109,52	17,14	6,39	71,66	429,88	0,1667	429,88	0,1667
г.Ново-Ильинский район	2504,12	1540,13	1813,63/906,81/604,44	15,460	125,62,5/41,66	243,22	6,756	36,000	3,11	91,8/73,42/64,33	90,11	15,59	5,78	71,66	429,88	0,1667	429,88	0,1667
г.Ново-Ильинский район	2504,04	1540,06	1813,63/906,81/604,44	15,460	125,62,5/41,66	243,22	6,756	36,000	3,11	91,8/73,42/64,33	90,11	15,59	5,78	71,59	429,44	0,1667	429,44	0,1667
г.Ново-Ильинский район	2635,42	1671,44	1813,63/906,81/604,44	15,460	125,62,5/41,66	243,22	6,756	36,000	3,11	91,8/73,42/64,33	221,41	34,65	6,39	71,66	429,88	0,1667	429,88	0,1667
г.Ново-Ильинский район	2648,39	1684,41	1813,63/906,81/604,44	15,460	125,62,5/41,66	243,22	6,756	36,000	3,11	91,8/73,42/64,33	234,39	36,68	6,39	71,66	429,88	0,1667	429,88	0,1667
г.Ново-Ильинский район	2459,06	1495,08	1813,63/906,81/604,44	15,460	125,62,5/41,66	243,22	6,756	36,000	3,11	91,8/73,42/64,33	45,06	15,59	2,89	71,66	429,88	0,1667	429,88	0,1667
г.Ново-Ильинский район	2516,20	1552,21	1813,63/906,81/604,44	15,460	125,62,5/41,66	243,22	6,756	36,000	3,11	91,8/73,42/64,33	102,19	17,68	5,78	71,66	429,88	0,1667	429,88	0,1667
г.Ново-Ильинский район	2547,12	1583,14	1813,63/906,81/604,44	15,460	125,62,5/41,66	243,22	6,756	36,000	3,11	91,8/73,42/64,33	133,11	23,03	5,78	71,66	429,88	0,1667	429,88	0,1667



Расчет республиканских стандартов стоимости жилищно-коммунальных услуг на одного члена семьи для семей разной численности и одиноко проживающих граждан в Караганде-Черкесской Республике в части
газифицированном индивидуальном жилищном фонде на II полугодие 2022 года

Муниципальное образование	Республиканский стандарт стоимости ЖКУ			Отопление углем		Сетевой газ (за исключением и горячее водоснабжение)				Электроснабжение			Холодное водоснабжение			Обращение с ТКО		
	для одиноко проживающих граждан	для одного члена семьи, состоящей из двух человек	для одного члена семьи, состоящей из трех и более человек	плата (руб./кв. мес.)	тариф (руб./за 1 кв. м)	норматив потребления (кВт.ч)	плата (руб./кв. мес.)	норматив потребления (кВт.ч)	тариф (руб./за 1 кв.ч)	норматив потребления (кВт.ч)	плата (руб./кв. мес.)	норматив потребления (кВт.ч)	тариф (руб./за 1 кв.ч)	плата (руб./кв. мес.)	норматив потребления (кВт.ч)	плата (руб./кв. мес.)	норматив потребления (кВт.ч)	тариф (руб./кв. мес.)
г. Черкесск	2795,47	1803,37	1458,82	1813,63/906,81/604,44	15,460	125,62,5/41,66	250,52	6,959	36,000	4,64	91,8/73,42/64,33	187,27	32,40	5,78	118,10	429,44	0,2750	
г. Караганде																		
г. Теберда	2653,22	1661,11	1316,57	1813,63/906,81/604,44	15,460	125,62,5/41,66	250,52	6,959	36,000	4,64	91,8/73,42/64,33	59,94	10,37	5,78	103,17	429,88	0,240	
пос. Орджоникидзе и др. поселения	2643,84	1651,74	1307,19	1813,63/906,81/604,44	15,460	125,62,5/41,66	250,52	6,959	36,000	4,64	91,8/73,42/64,33	82,08	14,20	5,78	71,66	429,88	0,1667	
Абазинский район																		
а. Инжиц-Чукуи и др. поселения	2522,76	1556,21	1224,20	1813,63/906,81/604,44	15,460	125,62,5/41,66	250,52	6,959	36,000	3,25	91,8/73,42/64,33	88,60	18,23	4,86	71,66	429,88	0,1667	
Адыге-Хабльский район																		
а. Апсуа и др. поселения	2515,32	1548,76	1216,85	1813,63/906,81/604,44	15,460	125,62,5/41,66	250,52	6,959	36,000	3,25	91,8/73,42/64,33	81,15	14,04	5,78	71,66	429,88	0,1667	
Зеленчукский район																		
ст. Зеленчукская	2533,47	1566,91	1235,00	1813,63/906,81/604,44	15,460	125,62,5/41,66	250,52	6,959	36,000	3,25	91,8/73,42/64,33	99,30	17,18	5,78	71,66	429,88	0,1667	
ст. Исправная и др. поселения	2538,26	1571,71	1239,80	1813,63/906,81/604,44	15,460	125,62,5/41,66	250,52	6,959	36,000	3,25	91,8/73,42/64,33	104,10	18,01	5,78	71,66	429,88	0,1667	
Караганде																		
а. Кумыш и др. поселения	2510,75	1544,19	1212,28	1813,63/906,81/604,44	15,460	125,62,5/41,66	250,52	6,959	36,000	3,25	91,8/73,42/64,33	76,59	13,25	5,78	71,66	429,88	0,1667	
с. Коста-Хетагурова	2516,24	1549,69	1217,77	1813,63/906,81/604,44	15,460	125,62,5/41,66	250,52	6,959	36,000	3,25	91,8/73,42/64,33	82,08	14,20	5,78	71,66	429,88	0,1667	
а. Хумара, Ново-Караганде ГП	2510,75	1544,19	1212,28	1813,63/906,81/604,44	15,460	125,62,5/41,66	250,52	6,959	36,000	3,25	91,8/73,42/64,33	76,59	13,25	5,78	71,66	429,88	0,1667	
Малокараганде																		
с. Учкеев, с. Первомайское	2511,87	1545,31	1213,40	1813,63/906,81/604,44	15,460	125,62,5/41,66	250,52	6,959	36,000	3,25	91,8/73,42/64,33	77,70	12,16	6,39	71,66	429,88	0,1667	
с. Рингорское и др. поселения	2526,82	1560,26	1228,35	1813,63/906,81/604,44	15,460	125,62,5/41,66	250,52	6,959	36,000	3,25	91,8/73,42/64,33	92,66	14,50	6,39	71,66	429,88	0,1667	
Ногайский район																		
п. Эркен-Шахар	2546,44	1579,88	1247,97	1813,63/906,81/604,44	15,460	125,62,5/41,66	250,52	6,959	36,000	3,25	91,8/73,42/64,33	112,27	17,57	6,39	71,66	429,88	0,1667	
а. Адиль-Халк и др. поселения	2531,33	1564,77	1232,86	1813,63/906,81/604,44	15,460	125,62,5/41,66	250,52	6,959	36,000	3,25	91,8/73,42/64,33	97,16	16,81	5,78	71,66	429,88	0,1667	
Прикубанский район																		
пос. Кавказский	2572,19	1605,63	1273,72	1813,63/906,81/604,44	15,460	125,62,5/41,66	250,52	6,959	36,000	3,25	91,8/73,42/64,33	138,02	21,60	6,39	71,66	429,88	0,1667	
п. Удартный	2676,08	1683,98	1339,43	1813,63/906,81/604,44	15,460	125,62,5/41,66	250,52	6,959	36,000	4,64	91,8/73,42/64,33	114,32	17,89	6,39	71,66	429,88	0,1667	
с. Майское	2546,95	1580,39	1248,48	1813,63/906,81/604,44	15,460	125,62,5/41,66	250,52	6,959	36,000	3,25	91,8/73,42/64,33	112,78	17,65	6,39	71,66	429,88	0,1667	
с. Николаевское и др. поселения	2526,99	1560,44	1228,52	1813,63/906,81/604,44	15,460	125,62,5/41,66	250,52	6,959	36,000	3,25	91,8/73,42/64,33	92,83	16,06	5,78	71,66	429,88	0,1667	
с. Ильичевское	2526,92	1560,36	1228,45	1813,63/906,81/604,44	15,460	125,62,5/41,66	250,52	6,959	36,000	3,25	91,8/73,42/64,33	92,83	16,06	5,78	71,59	429,44	0,1667	
Урупский район																		
ст.ца Прегранная и др. поселения	2661,14	1694,58	1362,67	1813,63/906,81/604,44	15,460	125,62,5/41,66	250,52	6,959	36,000	3,25	91,8/73,42/64,33	226,97	35,52	6,39	71,66	429,88	0,1667	
с. Курджиново	2674,43	1707,87	1375,96	1813,63/906,81/604,44	15,460	125,62,5/41,66	250,52	6,959	36,000	3,25	91,8/73,42/64,33	240,26	37,60	6,39	71,66	429,88	0,1667	
Усть-Джегутинский район																		
а. Эльгаркан и др. поселения	2480,58	1514,02	1182,11	1813,63/906,81/604,44	15,460	125,62,5/41,66	250,52	6,959	36,000	3,25	91,8/73,42/64,33	46,41	16,06	2,89	71,66	429,88	0,1667	
Хабезский район																		
а. Хабез и др. поселения	2539,42	1572,86	1240,95	1813,63/906,81/604,44	15,460	125,62,5/41,66	250,52	6,959	36,000	3,25	91,8/73,42/64,33	105,25	18,21	5,78	71,66	429,88	0,1667	
а. Бесленей и а. Инжиц-Шхо	2572,42	1605,87	1273,96	1813,63/906,81/604,44	15,460	125,62,5/41,66	250,52	6,959	36,000	3,25	91,8/73,42/64,33	138,26	23,92	5,78	71,66	429,88	0,1667	

