



**КОМИ РЕСПУБЛИКАСА ВЕСЬКӖДЛАН КОТЫР
Ш У Ӗ М**

**ПРАВИТЕЛЬСТВО РЕСПУБЛИКИ КОМИ
ПОСТАНОВЛЕНИЕ**

от 30 ноября 2023 г. № 566

г. Сыктывкар

**О внесении изменений в постановление Правительства
Республики Коми от 29 июня 2023 г. № 295 «Об утверждении
региональной программы «Повышение рождаемости
в Республике Коми на период 2023 – 2025 годов»**

Правительство Республики Коми постановляет:

1. Внести в постановление Правительства Республики Коми от 29 июня 2023 г. № 295 «Об утверждении региональной программы «Повышение рождаемости в Республике Коми на период 2023 – 2025 годов» изменения согласно приложению.
2. Настоящее постановление вступает в силу со дня его принятия.

Первый заместитель Председателя
Правительства Республики Коми



Э. Ахмеева

ПРИЛОЖЕНИЕ
к постановлению Правительства Республики Коми
от 30 ноября 2023 г. № 566

ИЗМЕНЕНИЯ,

вносимые в постановление Правительства Республики Коми
от 29 июня 2023 г. № 295 «Об утверждении региональной программы
«Повышение рождаемости в Республике Коми на период 2023 – 2025 годов»

В постановлении Правительства Республики Коми от 29 июня 2023 г. № 295 «Об утверждении региональной программы «Повышение рождаемости в Республике Коми на период 2023 – 2025 годов»:

в региональной программе «Повышение рождаемости в Республике Коми на период 2023 – 2025 годов» (приложение) (далее – Программа):

1) в разделе III «Оценка демографического потенциала региона»:

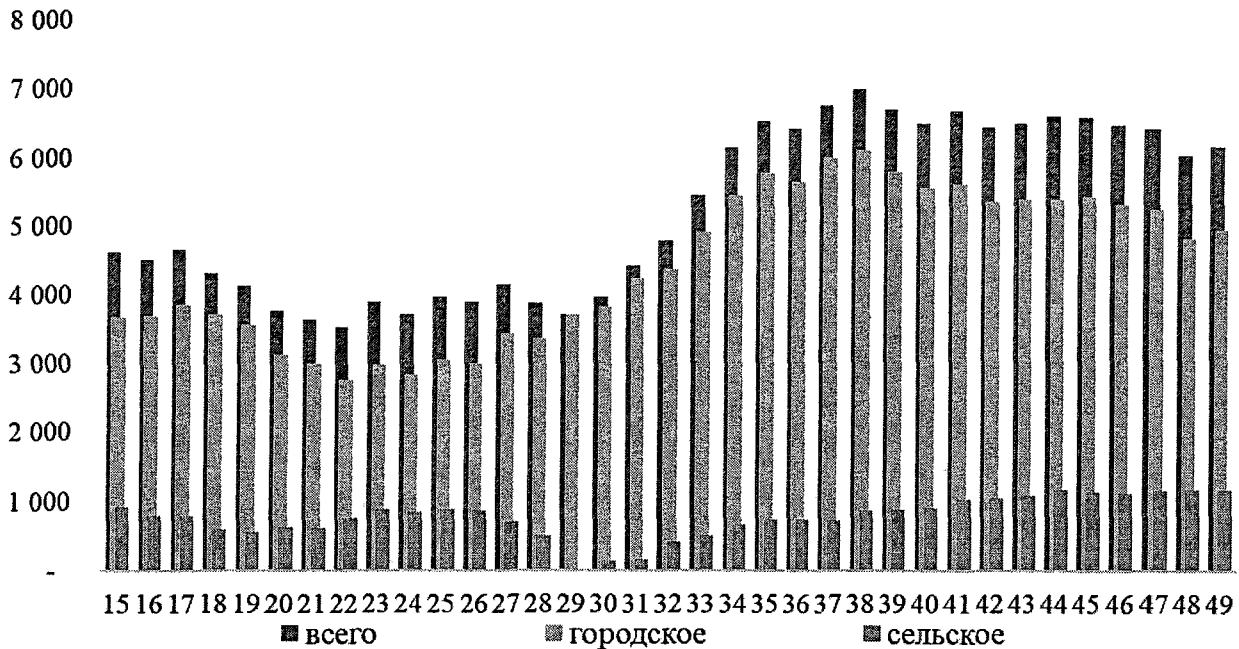
а) подраздел 3.2 «Структура женского населения в репродуктивном возрасте» изложить в следующей редакции:

«3.2. Структура женского населения в репродуктивном возрасте.

Для Республики Коми, как и для Российской Федерации в целом характерны периодические спады и подъемы числа родившихся, что связано с волнообразной деформацией возрастного состава населения (в первую очередь численности женщин фертильного возраста), возрастного профиля женщины, изменением интенсивности рождаемости.

В Республике Коми по состоянию на 01.01.2022 года численность женского населения фертильного возраста (15 – 49 лет) составляет 183252 человека, в том числе городского населения – 155379 человек, сельского населения – 27873 человека.

Структура женского населения фертильного возраста (15-49 лет) в разрезе однолетних возрастных групп в абсолютном выражении по состоянию на 1 января 2022 года, в том числе структура женского населения фертильного возраста в разрезе однолетних возрастных групп в городской и сельской местности по Республике Коми



Структура женского населения фертильного возраста в разрезе однолетних возрастных групп (15 – 49 лет) по состоянию на 1 января 2022 года в абсолютном выражении представлена в Приложении 1.

Анализ структуры женщин фертильного возраста показывает, что в Республике Коми сформировалась тенденция «старения» женщин детородного возраста. Самую многочисленную группу представляют женщины в возрасте 35 – 39 лет (33 441 человек, или 18,2% от общей численности женщин репродуктивного возраста). При этом больше всего в фертильном возрасте было женщин, которым исполнилось 37 лет (6 755 человек) и 38 лет (7 001 человек). Женщины в возрасте 35 – 39 лет, проживающие в городах, составляют 16,0% от общей численности женщин репродуктивного возраста. Максимальное количество женщин, проживающих в сельской местности, приходится на более зрелую возрастную группу 41 – 49 лет (5,6% от общей численности женщин репродуктивного возраста).

Число и доля женщин в важнейшем с точки зрения деторождения сегменте репродуктивного контингента в возрасте 20 – 34 лет составляла 63 086 человек, или 34,4% от общей численности женщин репродуктивного возраста, из них женщин, проживающих в городах, – 54 237 человек (34,9%), женщин, проживающих в сельской местности, – 8 849 человек (31,7%).

Численность женщин в возрасте 22 – 23 лет (7 444 человек на начало 2 022 года) вдвое меньше, чем женщин в возрасте 37 – 38 лет (13 756

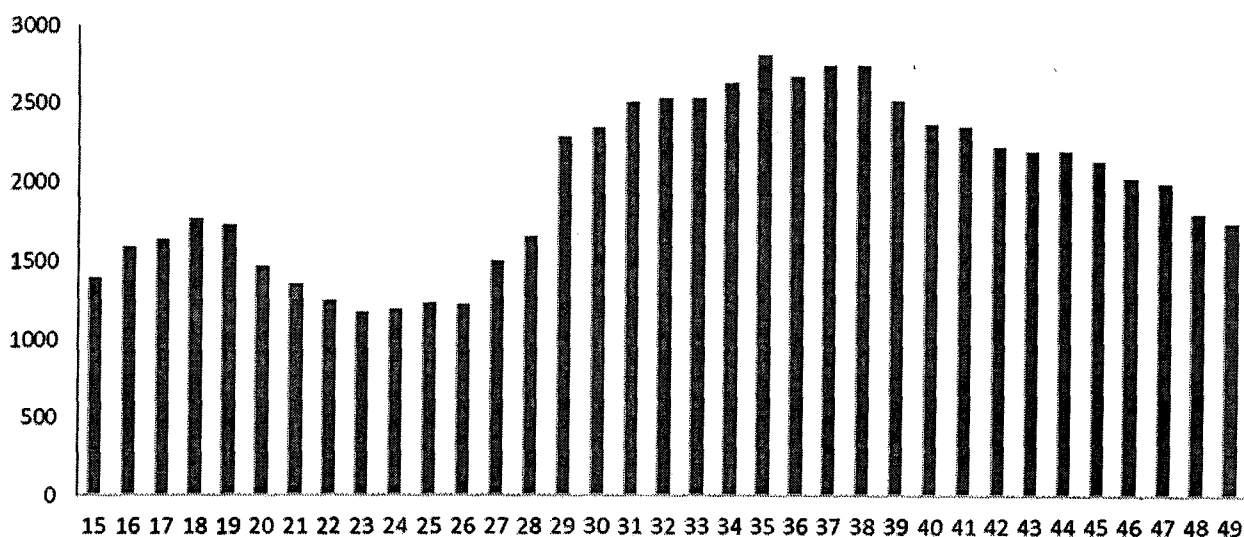
человек), а 18-летних девушек (4 321 человек) – меньше в 1,7 раза численности женщин в возрасте 22 – 23 года.

Столь невысокая численность потенциальных матерей, безусловно, не окажет заметного влияния на увеличение рождаемости при сохранении сложившейся интенсивности рождений.

Тем не менее структура женского населения фертильного возраста в Республике Коми имеет потенциал рождаемости при условии территориального нахождения женского населения в возрасте от 15 до 18 лет в Республике Коми с учетом взросления.


По состоянию на 1 января 2022 года в структуре женского населения репродуктивного возраста по муниципальным образованиям в Республике Коми большая часть женского населения репродуктивного возраста приходится на городское население г. Сыктывкара и составляет 37,96% от общего числа женщин репродуктивного возраста по всем муниципальным образованиям в Республике Коми. При этом наибольшее количество женщин в г. Сыктывкаре на 1 января 2022 года составляют женщины в возрасте 35 лет (2809 женщин).

Численность женщин в г. Сыктывкаре в возрасте 15-49 лет по состоянию на 1 января 2022 года, человек



■ Численность женщины 15-49 лет, чел

**Численность женщин в Республике Коми в возрасте 15-49 лет
по состоянию на 1 января 2022 года, человек**



На 1 января 2022 года в структуре женского населения доля женщин фертильного возраста (15 – 49 лет) от численности женского населения региона в целом составляла 43,2% по Республике Коми, что на 0,4% ниже значения доли женщин фертильного возраста (15 – 49 лет) в численности женского населения в Российской Федерации в целом (43,6%). За период с 1 января 2000 года по 1 января 2022 года доля женщин фертильного возраста среди всего женского населения Республики Коми снизилась с 56,2% до 43,2%. Отмечена тенденция снижения доли женщин фертильного возраста (15 – 49 лет) от численности женского населения Республики Коми и по Российской Федерации в целом.

По прогнозным данным тенденция на снижение может сохраниться до 2026 года.

Динамика доли численности женщин фертильного возраста (15 – 49 лет) от общей численности женского населения по Республике Коми за период с 1 января 2000 года по 1 января 2026 года представлена в Приложении 2.

За период с 1 января 2000 года по 1 января 2026 года в динамике доли женщин фертильного возраста (15 – 49 лет) от общей численности женского населения по Республике Коми отмечена тенденция снижения и в городской (с 58,19% до 44,62%), и в сельской местности (с 49,6% до 30,0%).

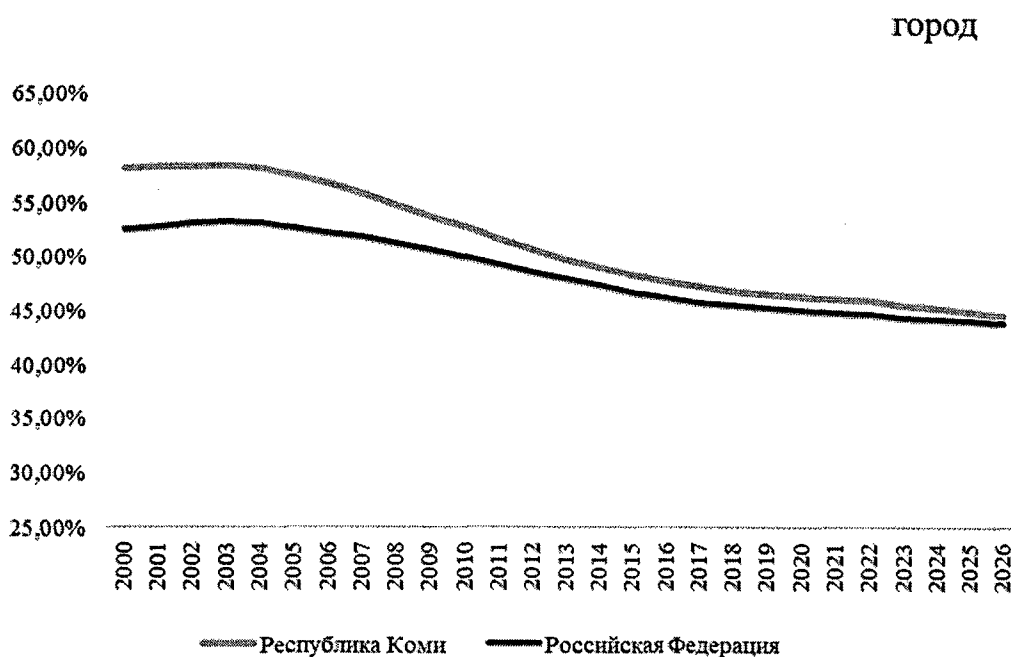
Доля женщин фертильного возраста (15 – 49 лет) от численности

женского населения, проживающих в городе, по Республике Коми за период с 1 января 2000 года по 1 января 2026 года выше, чем доля женщин аналогичной выборки по Российской Федерации в целом. При этом в Республике Коми численность женщин фертильного возраста из числа сельского населения за период с 1 января 2000 года по 1 января 2026 года имеет тенденцию снижения и менее стабильна в сравнении с численностью женщин фертильного возраста из числа сельского населения по Российской Федерации в целом.

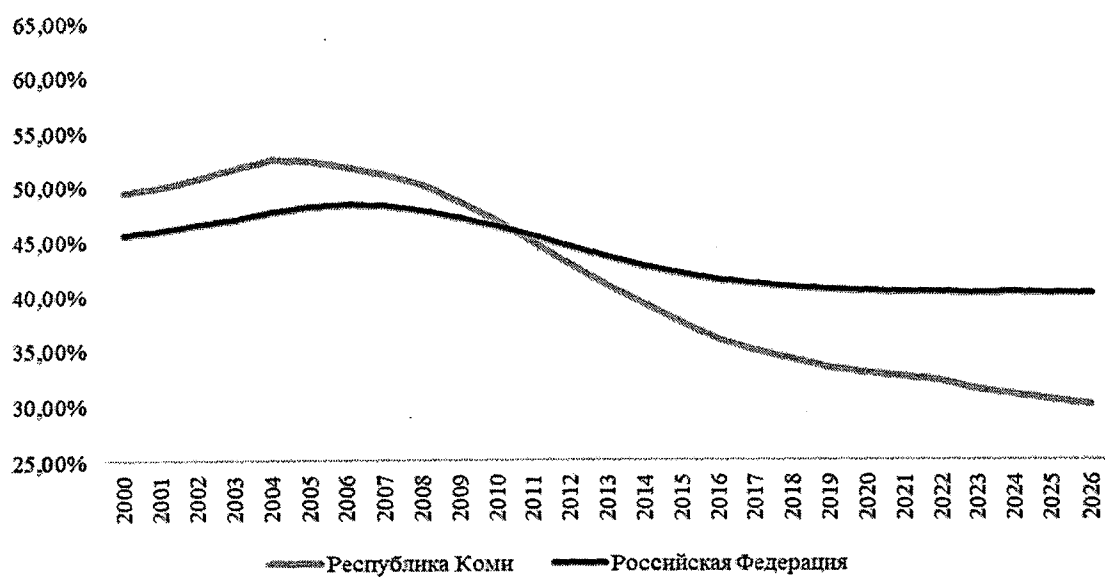
За период с 1 января 2000 года по 1 января 2026 года в динамике числа женщин фертильного возраста (15 – 49 лет) отмечена тенденция снижения числа женщин и городского (с 58,2% до 44,6%), и сельского населения (с 49,6% до 30,0%) от общей численности женского населения в разрезе город/село по Республике Коми.

Доля женщин фертильного возраста (15 – 49 лет) от численности женского населения, проживающих в городе, по Республике Коми за период с 1 января 2000 года по 1 января 2026 года выше, чем доля женщин аналогичной выборки по Российской Федерации в целом. При этом в Республике Коми численность женщин фертильного возраста из числа сельского населения за период с 1 января 2000 года по 1 января 2026 года имеет тенденцию снижения и менее стабильна в сравнении с численностью женщин фертильного возраста из числа сельского населения по Российской Федерации в целом.

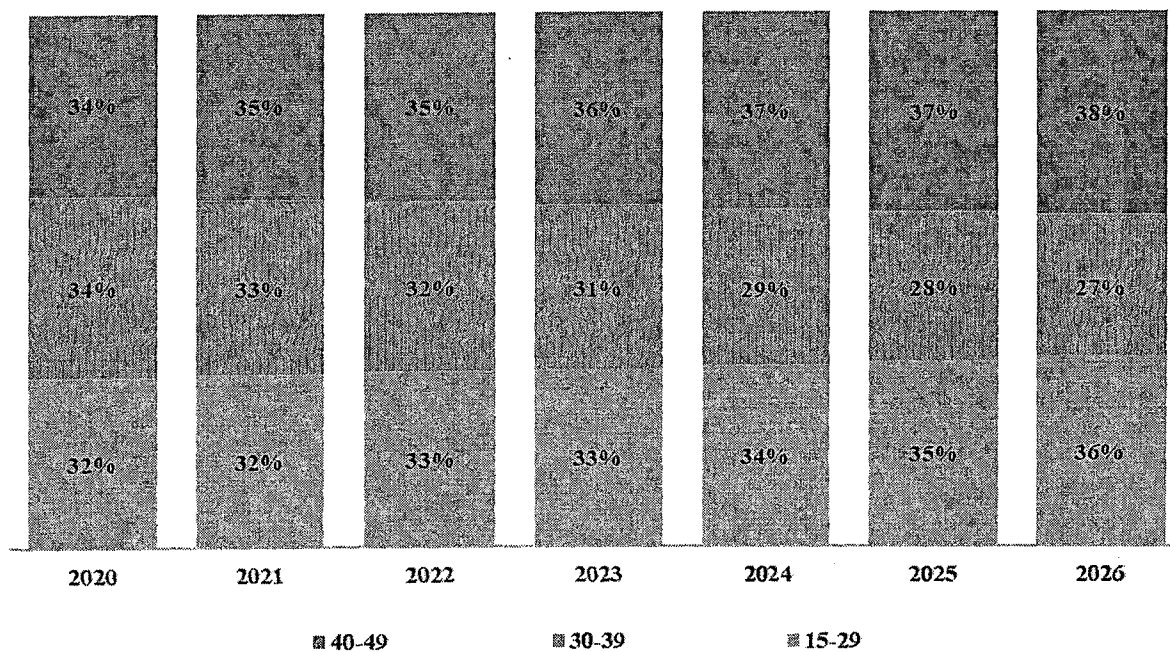
Динамика числа женщин фертильного возраста (15 – 49 лет) от численности женского населения в разрезе город/село по Республике Коми в сравнении с Российской Федерацией за период с 1 января 2000 года по 1 января 2026 года



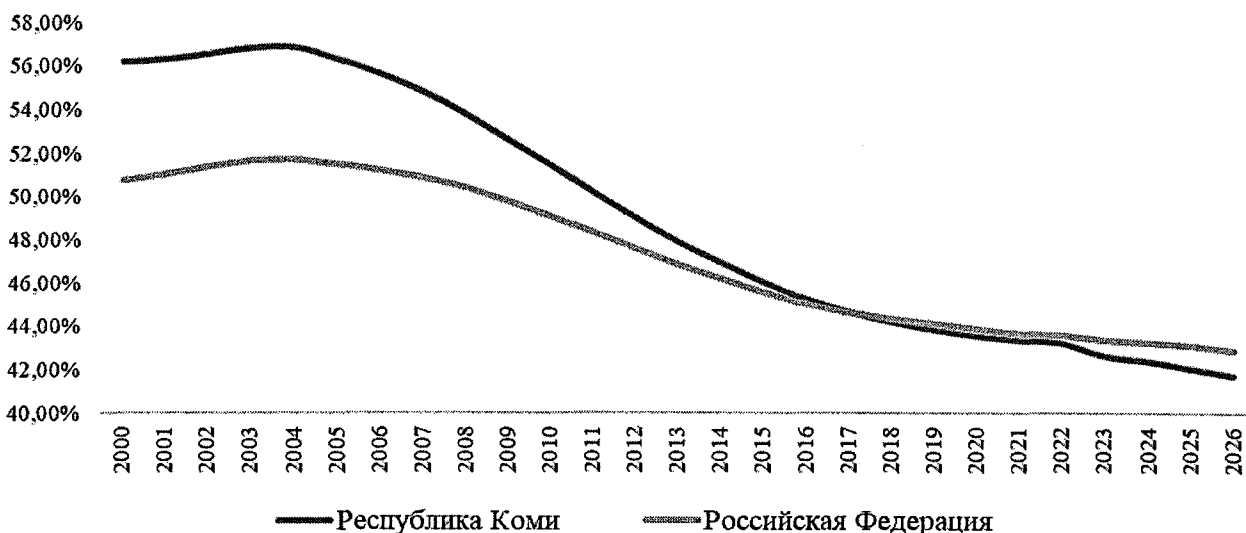
СЕЛО



Изменение структуры прогнозной численности женского населения репродуктивного возраста Республики Коми по группам возрастов за период с 1 января 2020 года по 1 января 2026 года, %



Динамика доли женского населения фертильного возраста (15-49 лет) от численности женского населения в целом по Республике Коми в сравнении с Российской Федерацией за период с 1 января 2000 года по 1 января 2026 года



Динамика доли численности женщин фертильного возраста (15 – 49 лет) от общей численности женского населения по Республике Коми за период с 1 января 2010 года по 1 января 2022 года в разрезе муниципальных образований представлена в Приложении 3.

Структура женского населения фертильного возраста в разрезе количества детей за 2020 год по данным ВПН-2020.

По данным ВПН-2020 по Республике Коми женское население фертильного возраста в разрезе имеющегося у женщин числа детей распределилось в одинаковом соотношении числа женщин, имеющих одного (21,43%) или двух детей (22,94%). При этом доля женщин, не указавших число детей, составила 32,53%.

Распределение женского населения фертильного возраста в разрезе имеющегося у женщин числа детей в 2020 году, в %

Субъект	Не имеют детей	Один ребенок	Двое детей	Трое детей	Четверо детей	Пять и более детей	Не указавшие число детей
Российская Федерация	20,84	21,23	19,92	5,76	1,29	0,64	30,33
Республика Коми	14,64	21,43	22,94	6,83	1,24	0,39	32,53

Выводы по разделу 3.2 «Структура женского населения в репродуктивном возрасте».

В рассматриваемом периоде сформировались и сохранятся в перспективе следующие тенденции:

сформировалась тенденция «старения» женщин детородного возраста;

тенденция сокращения доли женщин «активного» возраста (30 – 39 лет) за счет выхода из этой категории многочисленных поколений 1980-х и входа в эту группу малочисленных поколений «демографической ямы» 1990-х годов;

тенденция незначительного увеличения доли «младших» возрастов (15 – 29 лет) при условии территориального нахождения женского населения в Республике Коми с учетом взросления в связи с приходом в младшие поколения женщин репродуктивного возраста группы поколения 2000-х.»;

б) в подразделе 3.5 «Социально-экономические условия рождения и воспитания детей в регионе»:

после слов «Динамика укомплектованности медицинских организаций в регионе врачами-педиатрами, врачами-неонатологами, врачами-акушерами-гинекологами за период 2016 – 2021 годов.» дополнить абзацами следующего содержания:

«В настоящее время в Республике Коми имеется потребность работодателей в специалистах в области здравоохранения, среднем медицинском персонале здравоохранения, в специалистах в области образования.

Медицинские специальности включены в перечень наиболее востребованных профессий (специальностей) в государственных учреждениях Республики Коми, утвержденный распоряжением Правительства Республики Коми от 5 июня 2015 г. № 228-р. Это такие профессии (специальности), как:

врач общей практики, врач по функциональной диагностике, врач скорой медицинской помощи, врач ультразвуковой диагностики, врач-акушер-гинеколог, врач-анестезиолог-реаниматолог, врач-инфекционист, врач-кардиолог, врач-невролог, врач-отоларинголог, врач-офтальмолог, врач-патологоанатом, врач-педиатр, врач-педиатр участковый, врач-психиатр, врач - психиатр-нарколог, врач-рентгенолог, врач - судебно-психиатрический эксперт, врач-терапевт, врач-терапевт участковый, врач-травматолог-ортопед, врач-фтизиатр, врач-хирург, медицинская сестра любой специализации, фельдшер, фельдшер скорой медицинской помощи.»;

в текстовой части после таблицы четвертой:

абзац пятый изложить в следующей редакции:

«Динамика уровня занятости женщин с детьми дошкольного возраста в 2019 – 2022 годах.»;

абзацы шестой – седьмой исключить, дополнив абзацем следующего содержания:

«Статистические данные по уровню занятости женщин с детьми дошкольного возраста в регионе и в целом по Российской Федерации за 2019 – 2022 годы отражены в таблице.»;

абзацы первый – четвертый текстовой части после таблицы пятой заменить абзацами следующего содержания:

«Уровень занятости женщин, имеющих детей дошкольного возраста, в Республике Коми в кризисный период снижался – к 2021 году на 5,1%.

В 2022 году показатель практически достиг допандемийного уровня и составил 76,2% против 76,7% в 2019 году, вернувшись на стабильно высокий уровень по сравнению со среднероссийским (в 2022 году превышение составило 8,3%).

Высокий уровень занятости женщин с детьми дошкольного возраста является подтверждением активности населения, применяющего гибкие формы занятости.

Стабилизации занятости данной категории женщин способствовала, в том числе, успешная реализация национального проекта «Демография». В рамках него в 2022 году прошли профессиональное обучение и получили дополнительное образование 91 женщина, находящаяся в отпуске по уходу за ребенком до трех лет, а также 38 женщин, не состоявших в трудовых отношениях и имеющих детей дошкольного возраста от 0 до 7 лет включительно (в 2021 году – 193 женщины, находящиеся в отпуске по уходу за ребенком до трех лет, и 50 женщин, не состоявших в трудовых отношениях и имеющих детей дошкольного возраста от 0 до 7 лет включительно), которым были доступны более 500 образовательных программ.

В республике для занятости женщин проводятся мероприятия по содействию в поиске подходящей работы, профессиональной ориентации, профессиональному обучению и дополнительному профессиональному образованию, психологической поддержке, социальной адаптации на рынке труда, содействию началу осуществления предпринимательской деятельности.»;

2) раздел IV «Анализ регионального пакета мер поддержки рождаемости» изложить в следующей редакции:

«IV. Анализ регионального пакета мер поддержки рождаемости

В настоящее время в Республике Коми в целях повышения рождаемости, а также повышения доходов отдельных категорий семей с детьми предоставляются:

1. Региональный семейный капитал (далее – РСК) в размере 150 тысяч рублей матерям, родившим третьего или последующих детей, начиная с 1 января 2011 года.

Ключевыми особенностями программы РСК в отличие от других мер социальной поддержки в области семейной политики в Республике Коми стали:

заранее установленная конечность действия: изначально право на получение сертификата было установлено в период с 1 января 2011 года по 31 декабря 2016 года (в дальнейшем сроки неоднократно продлевались, и

сегодня срок действия программы продлен до 31 декабря 2024 года), при этом возможность распорядиться средствами у тех, кто получил право на сертификат, осталось и после этого срока;

высокий размер помощи на начало действия программы - 150 тысяч рублей (стал одним из самых высоких РСК по стране);

предоставление РСК без учета критерия нуждаемости;

возможность распоряжаться средствами (частью средств) РСК одновременно по нескольким направлениям;

строго ограниченный набор способов распоряжения средствами (без возможности обналичить средства);

широкий спектр направлений использования средств РСК.

Изначально первыми получателями РСК стали матери, родившие третьего или последующих детей. На сегодняшний день программа РСК значительно видоизменилась и представляет собой серьезную меру социальной поддержки для семей, имеющих детей, а ее получателями могут стать как женщины, родившие или усыновившие ребенка (детей), так и мужчины, являющиеся единственными усыновителями ребенка (детей).

Как показала практика, введение РСК при рождении третьего или последующего ребенка (детей) с 1 января 2011 года на региональном уровне способствовало положительным изменениям в демографической ситуации Республики Коми в отношении третьих или последующих детей.

В связи с предоставлением мер социальной поддержки при рождении третьих и последующих детей в республике закономерно наблюдается увеличение семей с тремя и более детьми. Так, в 2021 году в Республике Коми родились 2220 третьих и последующих детей, что на 74,8% больше по сравнению с 2010 годом.

В тоже время, продолжает наблюдаться рост доли третьих и последующих детей в общей численности рожденных детей, что свидетельствует об эффективности и положительном влиянии на рождаемость предоставляемой меры социальной поддержки семей с детьми. За 2010 год доля третьих и последующих детей составила 10,9% от общей численности рожденных, за 2021 год – 30,8%, таким образом, за 10 лет доля третьих и последующих детей в общей численности рожденных детей выросла в 2,8 раза, и не смотря на снижение рождаемости в Республике Коми в целом, доля третьих и последующих детей не снижается.

Очень важным и существенным нововведением для семей Республики Коми стало расширение РСК с 1 января 2020 года на рождение (усыновление) первого ребенка.

По официальным статистическим данным, наиболее заметно сокращается рождение первых детей. За 2021 год доля первых детей от общей численности рожденных составила 32,3% против 51,1% в 2010 году.

В связи с чем, в настоящее время необходимо сосредоточиться на усилении мер поддержки, направленных на рождение именно первых детей, что будет стимулировать семью ускорить принятие решения о рождении

первенца. Рождение первых детей, в свою очередь, при условии удовлетворительного качества жизни, системности и продолжительности мер государственной поддержки семей с детьми, увеличит вероятность расширения семьи в дальнейшем, приведет к увеличению рождений вторых, третьих и последующих детей.

В целом анализ результатов деятельности по предоставлению РСК в Республике Коми свидетельствует о том, что эта мера социальной поддержки существенна и актуальна как для решения демографической проблемы Республики Коми, так и для улучшения качества жизни семей с детьми.

Говоря о перспективах и будущем РСК в Республике Коми можно сказать, что программа не только регулярно продлевается (на сегодня срок действия РСК продлен до 31 декабря 2024 года), но и по ней постоянно ведется работа по оптимизации процесса ее предоставления. Так, сокращены сроки принятия решения и перечисления средств РСК, сертификат на РСК переводится в электронный вид, ведется работа по реализации подачи заявления и документов через Единый портал государственных и муниципальных услуг (функций);

2. Пособие беременным женщинам на приобретение продуктов питания в размере 1 тысяч рублей в месяц - предоставляется беременным женщинам при сроке беременности не менее 12 недель, состоящим на учете по беременности и родам в медицинской организации Республики Коми, назначается с месяца представления документов и выплачивается ежемесячно по месяц срока предполагаемых родов (включительно) (установлено с 2020 года);

3. Возмещение беременным женщинам, проживающим в труднодоступных местностях Республики Коми, расходов на проезд в медицинские организации Республики Коми, оказывающие медицинскую помощь в период беременности и родов, к месту консультации, родоразрешения и обратно в размере фактических расходов в соответствии с установленными категориями проезда, без ограничения по количеству поездок (установлено с 2012 года).

Пособие беременным женщинам на приобретение продуктов питания и возмещение беременным женщинам, проживающим в труднодоступных местностях Республики Коми, расходов на проезд в медицинские организации Республики Коми предоставляются без учета критериев нуждаемости.

Анализ показал, что предоставление данных мер социальной поддержки в 2020-2022 годах не повлияло на повышение рождаемости, при этом численность получателей в 2021 году по сравнению с 2020 годом увеличилась на 1,1%, в 2022 году по сравнению с 2021 годом – снизилась на 0,9%.

Вместе с тем, в целях оптимизации процесса предоставления мер социальной поддержки, увеличения количества обращений беременных

женщин и уменьшения доли принятых решений об отказе регулярно проводится работа по внесению изменений в нормативные правовые акты: сокращен перечень лично предоставляемых документов, подача документов на получение пособия на приобретение продуктов питания осуществляется через Единый портал государственных и муниципальных услуг (функций), предусмотрено использование личного и наемного транспорта для возмещения расходов на проезд; расширен перечень труднодоступных местностей.

Несмотря на снижение рождаемости численность многодетных семей в республике не уменьшается, наблюдается незначительный, но устойчивый рост данного показателя. Так, в 2020 году она составляла 10 612 семей, в 2021 году – 11 071 семей, в 2022 году – 11 243 семей.

Данной тенденции способствует систематическая работа по совершенствованию порядка условий предоставления многодетным семьям социальной поддержки, а также установления новых дополнительных мер социальной поддержки с учетом количества детей в семье и района проживания.

4. Так, с 2021 года для многодетных семей, имеющих семь и более несовершеннолетних детей, установлены:

ежегодная денежная выплата для подготовки каждого ребенка (родного, усыновленного, пасынка, падчерицы) в возрасте от 6 лет до 18 лет к обучению в образовательной организации в размере 5 тысяч рублей на каждого ребенка;

единовременная социальная выплата на приобретение транспортного средства (при условии, что один или оба супруга (родитель (усыновитель), не состоящий в браке проживают на территории Республики Коми не менее пяти лет), в размере фактических расходов, но не более 1,8 млн рублей.

5. Для многодетных семей, проживающих на территории муниципального образования городского округа «Воркута», муниципального образования муниципального округа «Инта», один раз в два года предоставляется мера социальной поддержки в виде компенсации расходов на оплату транспортных услуг по перевозке личных легковых автомобилей железнодорожным транспортом по маршрутам Воркута – Сосногорск и обратно, Инта - Сосногорск и обратно.

Компенсация предоставляется в размере фактических расходов, но не более: по маршруту Воркута - Сосногорск и обратно – 50 тысяч рублей, по маршруту Инта – Сосногорск и обратно – 40 тысяч рублей.

6. Кроме того, многодетным семьям, нуждающимся в улучшении жилищных условий, установлена мера социальной поддержки в виде предоставления единовременной социальной выплаты на строительство или приобретение жилого помещения: в 2021 году – семьям, имеющим девять и более детей (родных, усыновленных, пасынков, падчериц), в 2022 году – семьям, имеющим шесть – восемь детей (родных, усыновленных, пасынков, падчериц).

Также в рамках исполнения поручения Президента Российской Федерации с 1 сентября 2023 г. для семей, имеющих трех и более детей в возрасте до 23 лет, независимо от дохода семьи установлена мера социальной поддержки в виде компенсации стоимости обучения каждого ребенка (родного, усыновленного, пасынка, падчерицы), обучающегося по очной форме обучения на платной основе по образовательным программам среднего профессионального образования в профессиональных образовательных организациях, расположенных на территории Республики Коми, до окончания такого обучения, но не дольше чем до достижения ребенком возраста 23 лет, за период обучения начиная с 2023/2024 учебного года в размере 50 % от стоимости обучения, но не более 25 тыс. рублей за каждый учебный год.

Дополнительно организована работа по оптимизации непосредственно процесса предоставления многодетным семьям мер социальной поддержки: сокращен срок принятия решения о выдаче удостоверения многодетной семьи, предусмотрена подача документов на получение компенсации на оплату жилищно-коммунальных услуг и пособия на оплату проезда детей-школьников через Единый портал государственных и муниципальных услуг (функций).

7. В соответствии с Законом Республики Коми от 12 ноября 2004 г. № 56-РЗ «Об оказании государственной социальной помощи в Республике Коми» семьям с детьми, имеющим доходы ниже величины прожиточного минимума, в установленном порядке признанным малоимущими предоставляется:

материальная помощь в случае нахождения в сложной жизненной ситуации на приобретение одежды, обуви несовершеннолетним детям из малоимущих семей - оказывается единовременно на основании заявления. В соответствии с постановлением Правительства Республики Коми от 31 декабря 2004 г. № 281 «О мерах по реализации Закона Республики Коми «Об оказании государственной социальной помощи в Республике Коми» размер материальной помощи в 2023 году составляет 7 368 рублей.

При последующем обращении материальная помощь назначается и выплачивается:

- 1) по истечении трех лет со дня последней выплаты указанной материальной помощи семьям с одним несовершеннолетним ребенком;
- 2) по истечении двух лет со дня последней выплаты указанной материальной помощи семьям с двумя несовершеннолетними детьми;
- 3) по истечении года со дня последней выплаты указанной материальной помощи семьям с тремя и более несовершеннолетними детьми;

пособие женщинам, кормящим детей, находящихся на грудном или смешанном вскармливании, на приобретение продуктов питания (далее – пособие), которое выплачивается ежемесячно женщинам, кормящим ребенка (детей) первого и (или) второго года жизни. С 1 октября 2023 года

размер пособия увеличен на 25% и составляет 1000 рублей. Учитывая небольшой пакет документов, предусмотренный законодательством для предоставления пособия (заявление и справка из медицинской организации Республики Коми, подтверждающая факт грудного или смешанного вскармливания), а также возможность подачи пакета документов различными способами (лично гражданином в орган социальной защиты или МФЦ или посредством почтового отправления в орган социальной защиты), процесс получения пособия для граждан является доступным;

государственная социальная помощь в виде натуральной помощи - питания (далее - питание) лицам, обучающимся по очной форме обучения в государственных общеобразовательных организациях, государственных профессиональных образовательных организациях, находящихся в ведении Республики Коми, муниципальных общеобразовательных организациях, а также в профессиональных образовательных организациях, осуществляющих образовательную деятельность по имеющим государственную аккредитацию основным образовательным программам, обучающимся за счет средств республиканского бюджета Республики Коми, и в частных общеобразовательных организациях, осуществляющих образовательную деятельность по имеющим государственную аккредитацию образовательным программам (далее – обучающиеся).

Размер питания обучающемуся в день составляет 68,50 руб., с учетом увеличения на размер районного коэффициента стоимость питания в день в среднем по республике составляет – 88,65 руб.

Информация по получению всех вышеуказанных мер социальной поддержки предоставляется гражданам в органах социальной защиты, а также размещена на сайтах органов социальной защиты Республики Коми, Министерства труда, занятости и социальной защиты Республики Коми.

8. Также по поручению Главы Республики Коми В.В. Уйба с 1 июля 2022 года на территории Республики Коми реализуется проект «Подарок новорожденному», который является дополнительной мерой поддержки семей с детьми.

Подарочный комплект детских принадлежностей предоставляется семьям с новорожденным ребенком (новорожденными детьми) бесплатно, независимо от статуса (категории) семьи. В подарочный комплект входит 17 предметов, которые необходимы ребенку в первые месяцы жизни, включая повседневную одежду, постельное белье, средства гигиены. Комплект подарка упакован в большую сумку с символикой Республики Коми.

В случае если ребенок (дети), семья которого (которых) постоянно проживает на территории Республики Коми, родился (родились) в медицинской организации, расположенной на территории другого субъекта Российской Федерации, куда мать ребенка (детей) была направлена на роды по медицинским показаниям, семье предоставляется подарочный комплект детских принадлежностей.

Подарочный комплект детских принадлежностей предоставляется медицинской организацией одному из родителей (единственному родителю):

1) при обращении одного из родителей (единственного родителя) при предъявлении:

документа, удостоверяющего личность одного из родителей (единственного родителя) новорожденного ребенка (новорожденных детей);

2) при обращении одного из родителей (единственного родителя), у которого (которых) право на получение подарочного комплекта детских принадлежностей возникло в случае, когда ребенок (дети) родился (родились) в медицинской организации, расположенной на территории другого субъекта Российской Федерации, куда мать ребенка (детей) была направлена на роды по медицинским показаниям, при предъявлении:

документа, удостоверяющего личность одного из родителей (единственного родителя) новорожденного ребенка (новорожденных детей);

свидетельства о рождении ребенка (детей) или медицинского свидетельства о рождении ребенка (детей).

В случае, если родители новорожденного ребенка (новорожденных детей) по каким-либо причинам не получили подарочный комплект детских принадлежностей в день выписки матери и ребенка, либо в день выписки матери без ребенка, либо в день выписки ребенка без матери из медицинской организации, один из родителей (единственный родитель) при обращении в медицинскую организацию по месту родоразрешения или по месту жительства (родильный дом или центральная районная больница) за получением подарочного комплекта детских принадлежностей предоставляет копию выписного эпикриза (выписки) из родильного дома.

9. В соответствии со статьей 3(1) Закона Республики Коми от 6 октября 2006 г. № 92-РЗ «Об образовании» в рамках Федерального закона от 29 декабря 2012 г. № 273-ФЗ «Об образовании в Российской Федерации» в целях материальной поддержки воспитания и обучения детей родителям (законным представителям) детей, посещающих расположенные на территории Республики Коми образовательные организации, реализующие образовательную программу дошкольного образования, предоставляется компенсация с учетом критерия нуждаемости. Критерием нуждаемости является среднедушевой доход семьи, не превышающий двух с половиной размеров величины прожиточного минимума по основным социально-демографическим группам населения в Республике Коми, установленной в соответствии со статьей 4 Закона Республики Коми «О прожиточном минимуме в Республике Коми».

Право на компенсацию имеет один из родителей (законных представителей), внесших родительскую плату за присмотр и уход за детьми в соответствующей образовательной организации.

Компенсация выплачивается в размере 30% среднего размера родительской платы за присмотр и уход за детьми в дошкольных

образовательных организациях на территории Республики Коми на первого ребенка, 50 % размера такой платы на второго ребенка, 70% размера такой платы на третьего ребенка и последующих детей.

В 2022 году компенсацию начислили на 17 690 детей, что на 403 ребенка больше по сравнению с предыдущим годом (за 2021 год – 17 287 детей).

Для получения компенсации граждан (в случае отсутствия опеки (попечительства) над ребенком или его усыновления) представляет в образовательную организацию, государственное автономное учреждение Республики Коми «Многофункциональный центр предоставления государственных и муниципальных услуг Республики Коми» или уполномоченный орган заявление и следующие документы:

удостоверяющие личность заявителя и членов его семьи, указанных в заявлении;

подтверждающие денежные доходы гражданина и всех членов его семьи, указанных в заявлении, за расчетный период.

Родители (законные представители) могут подать заявление на оказание государственной услуги в электронной форме через личный кабинет на Едином портале государственных и муниципальных услуг, однако, при заполнении форм:

не предусмотрена возможность прикрепления документов родителями (законными представителями), необходимых для предоставления услуги;

не предусмотрена возможность выбора получения компенсации путем уменьшения размера родительской платы;

нет возможности получения сведений о доходах через систему межведомственного электронного взаимодействия (далее – СМЭВ).

В целях определения совокупного дохода семьи заявитель предоставляет ряд документов. При выводе предоставления услуги в проактив необходимо предусмотреть автоматическую проверку посредством СМЭВ различного содержания данных из значительного количества информационных систем, органов и учреждений. В настоящее время действующими государственными информационными системами региона данная возможность не предусмотрена.

Министерством цифрового развития, связи и массовых коммуникаций Республики Коми совместно с Министерством образования и науки Республики Коми проводится работа по устранению недостатков в Едином портале государственных и муниципальных услуг.

Таким образом, объективно на сегодня только региональный семейный капитал является самой действенной мерой социальной поддержки семей с детьми, направленной на увеличение рождаемости в Республике Коми, и позволяет при общей негативной ситуации с рождаемостью сдерживать темпы снижения рождаемости.»;

3) раздел V «Планируемые мероприятия, направленные на повышение рождаемости и поддержку семей с детьми, обеспечивающие достижение показателей рождаемости в регионе на период 2023 – 2025 годов.» исключить;

4) в названии раздела VI слова «VI. Особенности демографического» заменить словами «V. Особенности демографического»;

5) в названии раздела VII слова «VII. Целевые показатели» заменить словами «VI. Целевые показатели»;

6) раздел VIII «Комплекс мер региональной программы по повышению рождаемости и поддержке семей с детьми» изложить в редакции согласно приложению 1 к настоящим изменениям;

7) приложения 1, 2, 3, 4, 5, 6, 7, 8 и 9 к Программе изложить в редакции согласно приложениям 2, 3, 4, 5, 6, 7, 8, 9 и 10 к настоящим изменениям.

ПРИЛОЖЕНИЕ 1
к изменениям, вносимым
в постановление Правительства Республики Коми
от 29 июня 2023 г. № 295
«Об утверждении региональной программы
«Повышение рождаемости в Республике Коми
на период 2023 - 2025 годов»

«VII. Комплекс мер региональной программы по повышению рождаемости и поддержке семей с детьми

Наименование мероприятия	Сроки реализации	Ожидаемый результат/документ, подтверждающий исполнение мероприятия	Исполнитель	Наименование государственной программы Республики Коми, регионального проекта и иных проектов	Источники финансирования, объемы ресурсного обеспечения (при наличии) (млн рублей)
1. Сохранение репродуктивного здоровья населения и сокращение количества аборт					
1.1. Перечень действующих мер и мероприятий					
1.1.1. Внедрение современных методов диагностики, лечения и реабилитации в целях раннего выявления заболеваний у детей, включая скрининговые программы, в том числе до рождения ребенка, с последующим расширением неонатального и пренатального скринингов на наследственные и врожденные заболевания	2023 - 2025 гг.	1. Снижение младенческой смертности до 3,8 случая на 1000 родившихся живыми в 2024 году (возможна корректировка результата исходя из реальной демографической ситуации (при необходимости); 2. Увеличение охвата женщин, которым проведена оценка антенатального развития плода в сроке беременности 11 - 14 недель, в общем числе женщин, вставших на учет в первом триместре беременности, до 96,5 % к 2025г.; 3. Доля новорожденных, обследованных на врожденные	Министерство здравоохранения Республики Коми	Государственная программа Республики Коми «Развитие здравоохранения» (Постановление Правительства Республики Коми от 31.10.2019 № 519) Региональная программа Республики Коми «Обеспечение расширенного неонатального скрининга в Республике Коми» (распоряжение Правительства Республики Коми № 668-р)	В рамках Соглашения Минздрава России и Правительства РК о предоставлении субсидии из федерального бюджета бюджету Республики Коми № 056-09-2023-201 от 30.12.2022 - 49,4 млн руб., в том числе: федеральный бюджет: 2023 г. - 12,0 млн руб., 2024 г. - 11,9 млн руб., 2025 г. - 12,5 млн руб., республиканский бюджет Республики Коми: 2023 г. - 4,7 млн руб., 2024 г. - 4,6 млн руб., 2025 г. - 3,7 млн руб.

Наименование мероприятия	Сроки реализации	Ожидаемый результат/документ, подтверждающий исполнение мероприятия	Исполнитель	Наименование государственной программы Республики Коми, регионального проекта и иных проектов	Источники финансирования, объемы ресурсного обеспечения (при наличии) (млн рублей)
		и (или) наследственные заболевания (РНС), от общего числа новорожденных, родившихся живыми в Республике Коми, (%) – не менее 95,0 % к 2025г.			
1.1.2. Проведение профилактических осмотров подростков 15 - 17 лет (мальчиков - детскими урологами-андрологами, девочек - акушерами-гинекологами), в том числе силами выездных мобильных медицинских бригад	2023 - 2025 гг.	Доля подростков в возрасте 15 - 17 лет прошедших профилактическими медицинскими осмотрами с целью сохранения их репродуктивного здоровья, от общего числа подростков в возрасте 15 - 17 лет, подлежащих осмотрам - до 85,0 % к 2025г.	Министерство здравоохранения Республики Коми	Государственная программа Республики Коми «Развитие здравоохранения» Постановление Правительства Республики Коми от 31.10.2019 № 519) Региональный проект «Развитие детского здравоохранения, включая создание современной инфраструктуры оказания медицинской помощи детям» (Постановление Правительства Республики Коми от 29.05.2018 № 251) Комплексная региональная программа, направленная на сохранение репродуктивного здоровья населения, снижение количества и профилактику абортов, повышение эффективности доабортного консультирования, социальной поддержки и помощи беременным	Средства обязательного медицинского страхования (с учетом тарифов на оплату услуг в системе обязательного медицинского страхования, устанавливаемых территориальной программой государственных гарантий бесплатного оказания гражданам медицинской помощи, и реестров счетов, предъявляемых медицинскими организациями на оплату)

Наименование мероприятия	Сроки реализации	Ожидаемый результат/документ, подтверждающий исполнение мероприятия	Исполнитель	Наименование государственной программы Республики Коми, регионального проекта и иных проектов	Источники финансирования, объемы ресурсного обеспечения (при наличии) (млн рублей)
				<p>женщинам в Республике Коми, на 2023 - 2025 годы (Распоряжение Правительства Республики Коми от 08.02.2023 № 55-р)</p> <p>Средства территориального фонда обязательного медицинского страхования</p>	
1.1.3. Совершенствование деятельности кабинетов по поддержке беременных, находящихся в трудной жизненной ситуации	2023 - 2025 гг.	Повышение эффективности доабортного консультирования: в 2023 г. - 14 %; в 2024 г. - 15 %; в 2025 г. - 16 %	Министерство здравоохранения Республики Коми	<p>Государственная программа Республики Коми «Развитие здравоохранения» (Постановление Правительства Республики Коми от 31.10.2019 № 519)</p> <p>Комплексная региональная программа, направленная на сохранение репродуктивного здоровья населения, снижение количества и профилактику аборт, повышение эффективности доабортного консультирования, социальной поддержки и помощи беременным женщинам в Республике Коми, на 2023 - 2025 годы (Распоряжение Правительства Республики Коми от 08.02.2023 № 55-р)</p>	<p>18,6 млн руб., в том числе: республиканский бюджет Республики Коми: 2023 г. – 6,2 млн руб., 2024 г. – 6,2 млн руб., 2025 г. – 6,2 млн руб., Дополнительно ежегодно внебюджетные средства из фонда социального страхования Российской Федерации из расчета 1000 руб. на 1 беременную по родовым сертификатам (спрогнозировать количество беременных не представляется возможным)</p>

Наименование мероприятия	Сроки реализации	Ожидаемый результат/документ, подтверждающий исполнение мероприятия	Исполнитель	Наименование государственной программы Республики Коми, регионального проекта и иных проектов	Источники финансирования, объемы ресурсного обеспечения (при наличии) (млн рублей)
1.1.4. Повышение доступности медицинской помощи пациентам, страдающим бесплодием, путем применения вспомогательных репродуктивных технологий	2023 - 2025 гг.	Число циклов экстракорпорального оплодотворения, выполненных пациентам, страдающим бесплодием, за счет средств базовой программы обязательного медицинского страхования, не менее 460 единиц ежегодно	Министерство здравоохранения Республики Коми	Региональный проект «Финансовая поддержка семей при рождении детей» национального проекта «Демография» Средства территориального фонда обязательного медицинского страхования	294,3 млн руб., в том числе: средства ОМС: 2023 г. – 98,1 млн руб., 2024 г. – 98,1 млн руб., 2025 г. – 98,1 млн руб.
1.1.5. Проведение профилактических медицинских осмотров и диспансеризации женского населения в возрасте 18 - 34 лет, в том числе силами выездных мобильных медицинских бригад	2023 - 2025 гг.	Доля граждан, прошедших профилактический медицинский осмотр, от общего числа женского населения в возрасте 18 - 34 лет: в 2023 г. - 30 %; в 2024 г. - 40 %; в 2025 г. - 50 %	Министерство здравоохранения Республики Коми	Государственная программа Республики Коми «Развитие здравоохранения» (Постановление Правительства Республики Коми от 31.10.2019 № 519) Комплексная региональная программа, направленная на сохранение репродуктивного здоровья населения, снижение количества и профилактику абортов, повышение эффективности доабортного консультирования, социальной поддержки и помощи беременным женщинам в Республике Коми, на 2023 - 2025 годы (Распоряжение Правительства Республики Коми от 08.02.2023 № 55-р)	Средства обязательного медицинского страхования (с учетом тарифов на оплату услуг в системе обязательного медицинского страхования, устанавливаемых территориальной программой государственных гарантий бесплатного оказания гражданам медицинской помощи, и реестров счетов, предъявляемых медицинскими организациями на оплату)

Наименование мероприятия	Сроки реализации	Ожидаемый результат/документ, подтверждающий исполнение мероприятия	Исполнитель	Наименование государственной программы Республики Коми, регионального проекта и иных проектов	Источники финансирования, объемы ресурсного обеспечения (при наличии) (млн рублей)
				Средства территориального фонда обязательного медицинского страхования	
1.1.6. Индивидуальное сопровождение беременной женщине, желающей прервать беременность, до момента родов	2023 - 2025 гг.	<p>1. Повышение эффективности доабортного консультирования</p> <p>в 2023 г. - 14 %;</p> <p>в 2024 г. - 15 %;</p> <p>в 2025 г. - 16 %;</p> <p>2. Снижение числа медицинских аборт по желанию женщины (на 1000 женщин фертильного возраста):</p> <p>в 2023 г. – до 11,0;</p> <p>в 2024 г. – до 10,0;</p> <p>в 2025 г. – до 9,0.</p>	Министерство здравоохранения Республики Коми, государственные учреждения Республики Коми (по согласованию), функции и полномочия учредителя которых осуществляет Министерство здравоохранения Республики Коми	Государственная программа Республики Коми «Развитие здравоохранения» (Постановление Правительства Республики Коми от 31.10.2019 № 519) Комплексная региональная программа, направленная на сохранение репродуктивного здоровья населения, снижение количества и профилактику аборт, повышение эффективности доабортного консультирования, социальной поддержки и помощи беременным женщинам в Республике Коми, на 2023 - 2025 годы (Распоряжение Правительства Республики Коми от 08.02.2023 № 55-р)	В рамках текущей деятельности

Наименование мероприятия	Сроки реализации	Ожидаемый результат/документ, подтверждающий исполнение мероприятия	Исполнитель	Наименование государственной программы Республики Коми, регионального проекта и иных проектов	Источники финансирования, объемы ресурсного обеспечения (при наличии) (млн рублей)
1.1.7. Информирование беременных женщин о доступных мерах поддержки	2023 - 2025 гг.	1. Подготовка и размещение информационных материалов (публикаций, статей, видеороликов), направленных на информирование беременных женщин о доступных мерах поддержки в СМИ, в том числе в сети интернет – не менее 100 в год; 2. Размещение на официальных сайтах органов исполнительной власти Республики Коми, на официальных страницах подведомственных учреждений и в социальных сетях материалов, направленных на информирование беременных женщин о доступных мерах поддержки – не реже 1 раза в квартал	Министерство цифрового развития, связи и массовых коммуникаций Республики Коми Министерство здравоохранения Республики Коми Министерство труда, занятости и социальной защиты Республики Коми	Государственная программа Республики Коми «Информационное общество» (Постановление Правительства Республики Коми от 29.10.2019 № 507) региональный проект «Финансовая поддержка семей при рождении детей» национального проекта «Демография»	В рамках общего объема финансирования мероприятий субсидий учреждениям СМИ из республиканского бюджет Республики Коми.

Наименование мероприятия	Сроки реализации	Ожидаемый результат/документ, подтверждающий исполнение мероприятия	Исполнитель	Наименование государственной программы Республики Коми, регионального проекта и иных проектов	Источники финансирования, объемы ресурсного обеспечения (при наличии) (млн рублей)
1.1.8. Открытие на базе центральных районных больниц межрайонных центров по работе с женщинами, желающими иметь ребенка	2023 - 2025 гг.	Функционирование не менее 1 Центра в г. Сыктывкаре и кабинета по поддержке беременных, находящихся в трудной жизненной ситуации в остальных городах и районах Республики Коми	Министерство здравоохранения Республики Коми, государственные учреждения Республики Коми (по согласованию), функции и полномочия учредителя которых осуществляет Министерство здравоохранения Республики Коми	Государственная программа Государственная программа Республики Коми «Развитие здравоохранения» (Постановление Правительства Республики Коми от 31.10.2019 № 519) Комплексная региональная программа, направленная на сохранение репродуктивного здоровья населения, снижение количества и профилактику аборт, повышение эффективности доабортного консультирования, социальной поддержки и помощи беременным женщинам в Республике Коми, на 2023 - 2025 годы (Распоряжение Правительства Республики Коми от 08.02.2023 № 55-р)	В рамках текущей деятельности
1.2. Перечень вновь вводимых мер и мероприятий					
1.2.1. Внедрение в работу врачей женских консультаций речевых модулей для создания у женщин положительных установок на рождение	2023 - 2025 гг.	1. Повышение квалификации специалистов профильных медицинских организаций. 2. Повышение эффективности доабортного консультирования в 2023 г. - 14 %;	Министерство здравоохранения Республики Коми, государственные учреждения Республики Коми (по	Государственная программа Республики Коми «Развитие здравоохранения» (Постановление Правительства Республики Коми от 31.10.2019 № 519)	В рамках текущей деятельности

Наименование мероприятия	Сроки реализации	Ожидаемый результат/документ, подтверждающий исполнение мероприятия	Исполнитель	Наименование государственной программы Республики Коми, регионального проекта и иных проектов	Источники финансирования, объемы ресурсного обеспечения (при наличии) (млн рублей)
детей в ситуации репродуктивного выбора		<p>в 2024 г. - 15 %; в 2025 г. - 16 %;</p> <p>3. Снижение числа медицинских аборт по желанию женщины (на 1000 женщин фертильного возраста): в 2023 г. – до 11,0; в 2024 г. – до 10,0; в 2025 г. – до 9,0</p>	согласованию), функции и полномочия учредителя которых осуществляет Министерство здравоохранения Республики Коми	Комплексная региональная программа, направленная на сохранение репродуктивного здоровья населения, снижение количества и профилактику аборт, повышение эффективности доабортного консультирования, социальной поддержки и помощи беременным женщинам в Республике Коми, на 2023 - 2025 годы (Распоряжение Правительства Республики Коми от 08.02.2023 № 55-р)	
1.2.2. Внедрение мотивационного анкетирования всех женщин, обратившихся за медицинской услугой по прерыванию беременности	2023 - 2025 гг.	<p>1. Повышение квалификации специалистов профильных медицинских организаций.</p> <p>2. Повышение эффективности доабортного консультирования в 2023 г. - 14 %; в 2024 г. - 15 %; в 2025 г. - 16 %;</p> <p>3. Снижение числа медицинских аборт по желанию женщины (на 1000 женщин фертильного возраста): в 2023 г. – до 11,0; в 2024 г. – до 10,0; в 2025 г. – до 9,0</p>	Министерство здравоохранения Республики Коми, государственные учреждения Республики Коми (по согласованию), функции и полномочия учредителя которых осуществляет Министерство здравоохранения Республики Коми	Государственная программа Республики Коми «Развитие здравоохранения» (Постановление Правительства Республики Коми от 31.10.2019 № 519) Комплексная региональная программа, направленная на сохранение репродуктивного здоровья населения, снижение количества и профилактику аборт, повышение эффективности доабортного консультирования,	В рамках текущей деятельности

Наименование мероприятия	Сроки реализации	Ожидаемый результат/документ, подтверждающий исполнение мероприятия	Исполнитель	Наименование государственной программы Республики Коми, регионального проекта и иных проектов	Источники финансирования, объемы ресурсного обеспечения (при наличии) (млн рублей)
				социальной поддержки и помощи беременным женщинам в Республике Коми, на 2023 - 2025 годы (Распоряжение Правительства Республики Коми от 08.02.2023 № 55-р)	
1.2.3. Реализация мероприятий проекта «Здравствуй, мама!», направленного на снижение количества аборт, при поддержке Благотворительного фонда «Женщины за жизнь»	2023 - 2025 гг.	Снижение числа медицинских аборт по желанию женщины (на 1000 женщин фертильного возраста): в 2023 г. – до 11,0; в 2024 г. – до 10,0; в 2025 г. – до 9,0	Министерство здравоохранения Республики Коми, государственные учреждения Республики Коми (по согласованию), функции и полномочия учредителя которых осуществляет Министерство здравоохранения Республики Коми	Соглашение о сотрудничестве между Правительством Республики Коми и Благотворительным фондом поддержки семьи, материнства и детства «Женщины за жизнь» от 03.06.2022	В рамках текущей деятельности
1.2.4. Ежегодное ведомственное поощрение врачей акушеров-гинекологов, психологов, сохранивших наибольшее количество беременностей и способствующих рождению наибольшего количества детей	2023 - 2025 гг.	1. Повышение эффективности доабортного консультирования в 2023 г. - 14 %; в 2024 г. - 15 %; в 2025 г. - 16 %; 2. Снижение числа медицинских аборт по желанию женщины (на 1000 женщин фертильного возраста):	Министерство здравоохранения Республики Коми, государственные учреждения Республики Коми (по согласованию), функции и полномочия учредителя которых	Приказ Министерства здравоохранения Республики Коми от 02.03.2012 № 308-р «О ведомственных наградах Министерства здравоохранения Республики Коми»	В рамках текущей деятельности

Наименование мероприятия	Сроки реализации	Ожидаемый результат/документ, подтверждающий исполнение мероприятия	Исполнитель	Наименование государственной программы Республики Коми, регионального проекта и иных проектов	Источники финансирования, объемы ресурсного обеспечения (при наличии) (млн рублей)
		в 2023 г. – до 11,0; в 2024 г. – до 10,0; в 2025 г. – до 9,0	осуществляет Министерство здравоохранения Республики Коми		
2. Поддержка студенческих семей					
2.1. Перечень действующих мер и мероприятий					
2.1.1. Осуществление перевода при наличии свободных бюджетных мест женщин, родивших ребенка в период обучения и обучающихся по программе среднего профессионального образования на основании договора об оказании платных образовательных услуг в образовательной организации, не имеющих на момент подачи заявления академической задолженности, дисциплинарных взысканий, задолженности по оплате обучения, с платного обучения на бесплатное	2023 - 2025 гг.	Осуществлен перевод на свободные бюджетные места 100% обратившихся женщин, родивших ребенка в период обучения и обучающихся по программе среднего профессионального образования на основании договора об оказании платных образовательных услуг в образовательной организации, не имеющих на момент подачи заявления академической задолженности, дисциплинарных взысканий, задолженности по оплате обучения, с платного обучения на бесплатное	Министерство образования и науки Республики Коми, образовательные организации, реализующие программы среднего профессионального образования, расположенные на территории Республики Коми	Реализация образовательными организациями профессионального образования основных и дополнительных профессиональных образовательных программ Государственной программы Республики Коми «Развитие образования» (Постановление Правительства Республики Коми от 31.10. 2019 № 522)	Осуществляется за счет средств субсидии на финансовое обеспечение выполнения государственного задания. Выделить объем ресурсного обеспечения не представляется возможным.

Наименование мероприятия	Сроки реализации	Ожидаемый результат/документ, подтверждающий исполнение мероприятия	Исполнитель	Наименование государственной программы Республики Коми, регионального проекта и иных проектов	Источники финансирования, объемы ресурсного обеспечения (при наличии) (млн рублей)
2.1.2. Предоставление образовательной организацией, реализующей программы среднего профессионального образования, мест в общежитии студентам, состоящим в зарегистрированном браке и обучающимся в разных образовательных организациях, при наличии свободного жилищного фонда у образовательной организации	2023 - 2025 гг.	100% обратившимся студентам образовательной организацией, реализующей программы среднего профессионального образования, состоящим в зарегистрированном браке и обучающимся в разных образовательных организациях, предоставлены места в общежитии, при наличии свободного жилищного фонда у образовательной организации	Министерство образования и науки Республики Коми, образовательные организации, реализующие программы среднего профессионального образования, расположенные на территории Республики Коми	Реализация образовательными организациями профессионального образования основных и дополнительных профессиональных образовательных программ Государственной программы Республики Коми «Развитие образования» (Постановление Правительства Республики Коми от 31.10. 2019 № 522)	Осуществляется за счет средств субсидии на финансовое обеспечение выполнения государственного задания. Выделить объем ресурсного обеспечения не представляется возможным.
2.1.3. Предоставление мест в дошкольных образовательных организациях детям студентов	2023 - 2025 гг.	Обеспечение 100% доступности дошкольного образования для детей в возрасте от 2 месяцев до 8 лет, ежегодно	Министерство образования и науки Республики Коми, органы местного самоуправления	Государственная программа Республики Коми «Развитие образования» (Постановление Правительства Республики Коми от 31.10. 2019 № 522)	Предоставление субвенции местным бюджетам на реализацию муниципальными и муниципальными общеобразовательными организациями в Республике Коми образовательных программ.
3. Поддержка семей с детьми					
3.1. Перечень действующих мер и мероприятий					
3.1.1. Региональный семейный капитал при рождении (усыновлении) первого ребенка	2023, 2024 гг.	Предоставление сертификата на региональный семейный капитал при рождении (усыновлении) первого ребенка	Министерство труда, занятости и социальной защиты Республики Коми	Государственная программа Республики Коми «Социальная защита населения» (Постановление	592,5 млн руб., в том числе: республиканский бюджет Республики Коми: 2023 г. – 197,5 млн руб.,

Наименование мероприятия	Сроки реализации	Ожидаемый результат/документ, подтверждающий исполнение мероприятия	Исполнитель	Наименование государственной программы Республики Коми, регионального проекта и иных проектов	Источники финансирования, объемы ресурсного обеспечения (при наличии) (млн рублей)
(150 тыс. рублей)		не менее 1,7 тыс. семей с детьми ежегодно		Правительства Республики Коми от 31.10. 2019 № 517)	2024 г. – 197,5 млн руб., 2025 г. – 197,5 млн руб.
3.1.2. Региональный семейный капитал при рождении (усыновлении) третьего или последующих детей (150 тыс. рублей)	2023, 2024 гг.	Предоставление сертификата на региональный семейный капитал при рождении (усыновлении) третьего или последующих детей не менее 1,3 тыс. семей с детьми ежегодно	Министерство труда, занятости и социальной защиты Республики Коми	Государственная программа Республики Коми «Социальная защита населения» (Постановление Правительства Республики Коми от 31.10. 2019 № 517)	759,0 млн руб., в том числе: республиканский бюджет Республики Коми: 2023 г. – 253,0 млн руб., 2024 г. – 253,0 млн руб., 2025 г. – 253,0 млн руб.
3.1.3. Предоставление компенсации родителям (законным представителям) платы за присмотр и уход за детьми, посещающими образовательные организации на территории Республики Коми, реализующие образовательную программу дошкольного образования (предоставляется в размере не менее 30% от среднего размера родительской платы за присмотр и уход за детьми в государственных и муниципальных образовательных организациях, находящихся на территории Республики Коми,	2023 - 2025 гг.	Родителям (законным представителям), подавшим заявления на предоставление компенсации платы за присмотр и уход за детьми, посещающими образовательные организации на территории Республики Коми, реализующие образовательную программу дошкольного образования, компенсация предоставлена в полном объеме в 2023 г. и последующих годах не менее чем на 17 тыс. детей ежегодно	Министерство образования и науки республики Коми	Государственная программа Республики Коми «Социальная защита населения» (Постановление Правительства Республики Коми от 31.10. 2019 № 517)	803,1 млн руб., в том числе: республиканский бюджет Республики Коми: 2023 г. – 267,7 млн руб., 2024 г. – 267,7 млн руб., 2025 г. – 267,7 млн руб.

Наименование мероприятия	Сроки реализации	Ожидаемый результат/документ, подтверждающий исполнение мероприятия	Исполнитель	Наименование государственной программы Республики Коми, регионального проекта и иных проектов	Источники финансирования, объемы ресурсного обеспечения (при наличии) (млн рублей)
не менее 50% размера такой платы на второго ребенка, не менее 70% размера такой платы на третьего ребенка и последующих детей)					
3.1.4. Реализация проекта «Подарок новорожденному»	2023 - 2025 гг.	Количество закупленных подарочных комплектов детских принадлежностей в 2023 г. и последующих годах не менее 7 300 единиц ежегодно	Министерство труда, занятости и социальной защиты Республики Коми	Государственная программа Республики Коми «Социальная защита населения» (Постановление Правительства Республики Коми от 31.10. 2019 № 517)	110,5 млн руб., в том числе: республиканский бюджет Республики Коми: 2023 г. – 36,5 млн руб., 2024 г. – 36,7 млн руб., 2025 г. – 37,3 млн руб.
3.1.5. Предоставление отдельных видов государственной социальной помощи малоимущим семьям: - материальная помощь, в том числе на приобретение одежды и обуви детям (7368 рублей); - пособие кормящим матерям на приобретение продуктов питания (703 рубля); - предоставление питания лицам, обучающимся по очной форме обучения в государственных общеобразовательных организациях, государственных	2023 - 2025 гг.	Государственная социальная помощь предоставляется ежегодно в виде: денежных выплат: материальная помощь - не менее 4,6 тыс. семей в течение года; пособие кормящим матерям на приобретение продуктов питания - не менее 300 гражданам в среднем за месяц; натуральной помощи: - предоставление питания лицам, обучающимся по очной форме обучения в государственных общеобразовательных организациях, государственных профессиональных образовательных организациях,	Министерство труда, занятости и социальной защиты Республики Коми	Государственная программа Республики Коми «Социальная защита населения» (Постановление Правительства Республики Коми от 31.10. 2019 № 517)	668,7 млн руб., в том числе: республиканский бюджет Республики Коми: 2023 г. – 190,1 млн руб., 2024 г. – 239,3млн руб., 2025 г. – 239,3 млн руб.

Наименование мероприятия	Сроки реализации	Ожидаемый результат/документ, подтверждающий исполнение мероприятия	Исполнитель	Наименование государственной программы Республики Коми, регионального проекта и иных проектов	Источники финансирования, объемы ресурсного обеспечения (при наличии) (млн рублей)
<p>профессиональных образовательных организациях, находящихся в ведении Республики Коми, муниципальных общеобразовательных организациях, профессиональных образовательных организациях, осуществляющих образовательную деятельность по имеющим государственную аккредитацию основным образовательным программам, обучающимся за счет средств республиканского бюджета Республики Коми, и в частных общеобразовательных организациях, осуществляющих образовательную деятельность по имеющим государственную аккредитацию образовательным программам, из семей, в установленном порядке признанных малоимущими (стоимость питания в день</p>		<p>находящихся в ведении Республики Коми, муниципальных общеобразовательных организациях, профессиональных образовательных организациях, осуществляющих образовательную деятельность по имеющим государственную аккредитацию основным образовательным программам, обучающимся за счет средств республиканского бюджета Республики Коми, и в частных общеобразовательных организациях, осуществляющих образовательную деятельность по имеющим государственную аккредитацию образовательным программам, из семей, в установленном порядке признанных малоимущими – не менее 9 тыс. обучающихся в среднем за месяц</p>			

Наименование мероприятия	Сроки реализации	Ожидаемый результат/документ, подтверждающий исполнение мероприятия	Исполнитель	Наименование государственной программы Республики Коми, регионального проекта и иных проектов	Источники финансирования, объемы ресурсного обеспечения (при наличии) (млн рублей)
68,50 руб., средняя стоимость питания в день с учетом районного коэффициента 88,65 руб.)					
<p>3.1.6. Предоставление многодетным семьям компенсации расходов на оплату жилого помещения и коммунальных услуг (кроме услуг и работ по управлению многоквартирным домом и взноса на капитальный ремонт общего имущества в многоквартирном доме)</p> <p>(предоставляется в фиксированном размере в зависимости от количества детей и природно – климатической зоны проживания семьи, от 307 рублей до 810 рублей в месяц на каждого члена семьи)</p>	2023 - 2025 гг.	Предоставление компенсации расходов на оплату жилого помещения и коммунальных услуг не менее 7,0 тыс. семей в среднем за месяц	Министерство труда, занятости и социальной защиты Республики Коми	Государственная программа Республики Коми «Социальная защита населения» (Постановление Правительства Республики Коми от 31.10. 2019 № 517)	346,9 млн руб., в том числе: республиканский бюджет Республики Коми: 2023 г. – 129,1 млн руб., 2024 г. – 110,3 млн руб., 2025 г. – 107,5млн руб.
3.1.7. Предоставление одиноким неработающим трудоспособным родителям (опекунам), осуществляющим уход за детьми-инвалидами в возрасте до 18 лет,	2023 - 2025 гг.	Предоставление компенсационной выплаты на каждого ребенка-инвалида не менее 400 семьям в среднем за месяц	Министерство труда, занятости и социальной защиты Республики Коми	Государственная программа Республики Коми «Социальная защита населения» (Постановление Правительства Республики Коми от 31.10. 2019 № 517)	52,5 млн руб., в том числе: республиканский бюджет Республики Коми: 2023 г. – 17,5 млн руб., 2024 г. – 17,5 млн руб., 2025 г. – 17,5 млн руб.

Наименование мероприятия	Сроки реализации	Ожидаемый результат/документ, подтверждающий исполнение мероприятия	Исполнитель	Наименование государственной программы Республики Коми, регионального проекта и иных проектов	Источники финансирования, объемы ресурсного обеспечения (при наличии) (млн рублей)
ежемесячной компенсационной выплаты на каждого ребенка-инвалида (3,0 тыс. рублей)					
3.1.8. Пособие беременным женщинам на приобретение продуктов питания (1 тыс. рублей)	2023 - 2025 гг.	Предоставление пособия беременным женщинам на приобретение продуктов питания не менее 5,0 тыс. человек в год	Министерство труда, занятости и социальной защиты Республики Коми	Государственная программа Республики Коми «Социальная защита населения» (Постановление Правительства Республики Коми от 31.10. 2019 № 517)	99,00 млн руб., в том числе: республиканский бюджет Республики Коми: 2023 г. – 33,0 млн руб., 2024 г. – 33,0 млн руб., 2025 г. – 33,0 млн руб.
3.1.9. Возмещение беременным женщинам расходов на проезд в медицинские организации Республики Коми, оказывающие медицинскую помощь в период беременности и родов, к месту консультации, родоразрешения и обратно (исходя из фактических расходов за проезд в пределах установленных категорий проезда, либо в фиксированных размерах при использовании личного или наемного автотранспорта)	2023 - 2025 гг.	Возмещение расходов на проезд в медицинские организации Республики Коми предоставлено не менее 500 женщинам ежегодно	Министерство труда, занятости и социальной защиты Республики Коми	Государственная программа Республики Коми «Социальная защита населения» (Постановление Правительства Республики Коми от 31.10. 2019 № 517)	9,3 млн руб., в том числе: республиканский бюджет Республики Коми: 2023 г. – 3,1 млн руб., 2024 г. – 3,1 млн руб., 2025 г. – 3,1 млн руб.
3.1.10. Оказание государственной поддержки	2023 -	Предоставление социальных выплат с использованием	Комитет по молодежной	Государственная программа Республики Коми «Развитие	285,1 млн руб., в том числе: федеральный бюджет:

Наименование мероприятия	Сроки реализации	Ожидаемый результат/документ, подтверждающий исполнение мероприятия	Исполнитель	Наименование государственной программы Республики Коми, регионального проекта и иных проектов	Источники финансирования, объемы ресурсного обеспечения (при наличии) (млн рублей)
<p>в улучшении жилищных условий молодых семей</p> <p>(Дополнительная социальная выплата молодым семьям при рождении (усыновлении) одного ребенка для погашения части расходов, связанных с приобретением жилого помещения или созданием объекта индивидуального жилищного строительства</p> <p>Социальная выплата молодым семьям на приобретение или строительство жилья</p> <p>Субсидии на предоставление социальных выплат молодым семьям на приобретение жилого помещения или создание объекта индивидуального жилищного строительства)</p>	2025 г.	<p>средств федерального и регионального бюджетов не менее 50 молодым семьям ежегодно</p>	политики Республики Коми	<p>строительства, обеспечение доступным и комфортным жильем и коммунальными услугами граждан» (Постановление Правительства Республики Коми от 31.10.2019 № 520)</p>	<p>2023 г. – 12,9 млн руб., 2024 г. – 13,2 млн руб., 2025 г. – 14,1 млн руб., республиканский бюджет Республики Коми: 2023 г. – 124,3 млн руб., 2024 г. – 24,3 млн руб., 2025 г. – 24,3 млн руб., местные бюджеты: 2023 г. – 36,7 млн руб., 2024 г. – 33,2 млн руб., 2025 г. – 2,0 млн руб.,</p>
3.1.11. Перевод мер поддержки многодетных семей в проактивный формат по факту установления статуса «многодетная семья»	2023 - 2025 гг.	Обеспечение 100% привязки региональных мер социальной поддержки в ЕГИССО к жизненным событиям для обеспечения проактивного информирования граждан о положенных им мерах	Министерство труда, занятости и социальной защиты Республики Коми	-	Без финансирования

Наименование мероприятия	Сроки реализации	Ожидаемый результат/документ, подтверждающий исполнение мероприятия	Исполнитель	Наименование государственной программы Республики Коми, регионального проекта и иных проектов	Источники финансирования, объемы ресурсного обеспечения (при наличии) (млн рублей)
3.1.12. Открытие Семейных многофункциональных центров (с учетом типовой модели Семейного многофункционального центра, утвержденной Минтрудом России)	2023 - 2024 гг.	Создан в 2024 году Семейный многофункциональный центр на базе ГБУ РК «Центр социальной помощи семье и детям города Сыктывкара»	Министерство труда, занятости и социальной защиты Республики Коми	Государственная программа Республики Коми «Социальная защита населения» (Постановление Правительства Республики Коми от 31.10. 2019 № 517)	Планируется финансирование за счет средств субсидии на финансовое обеспечение выполнения государственного задания. Выделить объем ресурсного обеспечения на данный момент не представляется возможным (осуществляются расчеты).
3.1.13. Аудит действующих мер поддержки семей с детьми с точки зрения их достаточности (размер, порядок индексации), доступности и удобства обращения за назначением мер (соответствие принципам Социального казначейства)	2024, 2025 гг.	Подготовка аналитической записки о результатах проведенного аудита действующих мер поддержки семей с детьми	Министерство труда, занятости и социальной защиты Республики Коми	-	Без финансирования
3.1.14. Внесение на основе проведенного аудита изменений в порядок и условия предоставления действующих мер поддержки, введение дополнительных мер поддержки	2024, 2025 гг.	Принятие нормативных правовых актов или внесение изменений в нормативные правовые акты	Министерство труда, занятости и социальной защиты Республики Коми	-	Без финансирования
3.2. Перечень вновь вводимых мер и мероприятий					
3.2.1. Предоставление семьям, имеющим трех и	2023 - 2024 гг.	Предоставление компенсации стоимости обучения не менее	Министерство труда, занятости и	Государственная программа Республики Коми	1 млн руб., в том числе: республиканский бюджет

Наименование мероприятия	Сроки реализации	Ожидаемый результат/документ, подтверждающий исполнение мероприятия	Исполнитель	Наименование государственной программы Республики Коми, регионального проекта и иных проектов	Источники финансирования, объемы ресурсного обеспечения (при наличии) (млн рублей)
<p>более детей в возрасте до 23 лет, компенсации стоимости обучения детей, обучающихся по очной форме обучения, на платной основе по образовательным программам среднего профессионального образования в профессиональных образовательных организациях, расположенных на территории Республики Коми</p>		80 семьям в год	социальной защиты Республики Коми	«Социальная защита населения» (Постановление Правительства Республики Коми от 31.10. 2019 № 517)	Республики Коми: 2023 г. – 1,0 млн руб.
<p>3.2.2. Проведения опроса населения региона в целях определения готовности населения репродуктивного возраста принять решение о рождении ребенка определенной очереди, выявления социально-экономических факторов, влияющих на решение граждан родить ребенка, и наиболее востребованных мер поддержки, которые могут быть реализованы в Республике Коми</p>	2023, 2024 гг.	Выявление социально-экономических факторов, влияющих на решение населения репродуктивного возраста республики родить ребенка определенной очереди, а также наиболее востребованных мер поддержки, которые могут быть реализованы в Республике Коми. Отчет об итогах опроса населения Республики Коми	Министерство труда, занятости и социальной защиты Республики Коми	-	Без финансирования

4. Поддержка работающих родителей

Наименование мероприятия	Сроки реализации	Ожидаемый результат/документ, подтверждающий исполнение мероприятия	Исполнитель	Наименование государственной программы Республики Коми, регионального проекта и иных проектов	Источники финансирования, объемы ресурсного обеспечения (при наличии) (млн рублей)
4.1. Перечень действующих мер и мероприятий					
4.1.1. Направление в адрес работодателей Республики Коми рекомендаций о включении в коллективные договоры и локальные нормативные акты мер финансовой или иной поддержки работников с семейными обязанностями и детьми	2023 - 2025 гг.	Направление работодателям не менее 50 рекомендаций об установлении преференций для работников с семейными обязанностями и детьми, ежегодно	Министерство труда, занятости и социальной защиты Республики Коми	-	Без финансирования
4.1.2. Направление рекомендаций работодателям об установлении преференций для женщин с семейными обязанностями, включая организацию рабочих мест с гибкими формами занятости, такими как: неполный рабочий день, неполная рабочая неделя, гибкий график работы, посменная работа, надомная (дистанционная) работа для женщин, имеющих несовершеннолетних детей	2023 - 2025 гг.	Направление работодателям не менее 50 рекомендаций об установлении преференций для работников с семейными обязанностями и детьми, ежегодно	Министерство труда, занятости и социальной защиты Республики Коми	-	Без финансирования
4.1.3. Организация профессионального обучения (переобучения) женщин, находящихся в	2023 - 2025 гг.	Организация профессионального обучения (переобучения) не менее 120 женщин, находящихся в	Министерство труда, занятости и социальной защиты Республики Коми	Федеральный проект «Содействие занятости» национального проекта «Демография»	Некоммерческим организациям на реализацию мероприятий предоставляются гранты в форме субсидий из

Наименование мероприятия	Сроки реализации	Ожидаемый результат/документ, подтверждающий исполнение мероприятия	Исполнитель	Наименование государственной программы Республики Коми, регионального проекта и иных проектов	Источники финансирования, объемы ресурсного обеспечения (при наличии) (млн рублей)
отпуске по уходу за ребенком до достижения им возраста 3 лет и женщин, не состоящих в трудовых отношениях и имеющих детей дошкольного возраста от 0 до 7 лет включительно		отпуске по уходу за ребенком до достижения им возраста 3 лет и женщин, не состоящих в трудовых отношениях и имеющих детей дошкольного возраста от 0 до 7 лет включительно, составляет, ежегодно.			федерального бюджета.
4.1.4. Субсидии частным дошкольным образовательным организациям и частным общеобразовательным организациям, осуществляющим образовательную деятельность по имеющим государственную аккредитацию основным общеобразовательным программам в Республике Коми, на финансовое обеспечение получения гражданами дошкольного образования на территории Республики Коми	2023 - 2025 гг.	Предоставление субсидии частным дошкольным образовательным организациям и частным общеобразовательным организациям, осуществляющим образовательную деятельность по имеющим государственную аккредитацию основным общеобразовательным программам в Республике Коми, на финансовое обеспечение получения гражданами дошкольного образования на территории Республики Коми: 2023 - 2025 гг. – не менее 5 организациям ежегодно	Министерство образования и науки Республики Коми	Государственная программа Республики Коми «Развитие образования» (Постановление Правительства Республики Коми от 31.10. 2019 № 522)	125,1 млн руб., в том числе: республиканский бюджет Республики Коми: 2023 г. – 39,3 млн руб., 2024 г. – 42,9 млн руб., 2025 г. – 42,9 млн руб.
4.1.5. Создание новых дошкольных мест, в том числе за счет строительства объектов:	2023 - 2025 гг.	Введено не менее 250 новых дошкольных мест в образовательных организациях до 01.01.2026	Министерство образования и науки Республики Коми Министерство	Государственная программа Республики Коми «Развитие образования» (Постановление	1013,1 млн руб., в том числе: федеральный бюджет: 2023 г. – 79,2 млн руб., 2024 г. – 116,8 млн руб.,

Наименование мероприятия	Сроки реализации	Ожидаемый результат/документ, подтверждающий исполнение мероприятия	Исполнитель	Наименование государственной программы Республики Коми, регионального проекта и иных проектов	Источники финансирования, объемы ресурсного обеспечения (при наличии) (млн рублей)
<p>- «Единый образовательный комплекс вместимостью 750 мест, расположенный в с. Выльгорт Сыктывдинского района Республики Коми (на 550 ученических/200 дошкольных мест)»;</p> <p>- "Строительство детского сада в д. Бакур"</p> <p>- "Строительство детского сада в мкр. Кочпон-Чит"</p> <p>- "Строительство школы - детского сада в д. Усть-Ижма"</p>			строительства и жилищно-коммунального хозяйства Республики Коми	<p>Правительства Республики Коми от 31.10.2019 № 522)</p> <p>Государственная программа Республики Коми «Развитие сельского хозяйства и регулирование рынков сельскохозяйственной продукции, сырья и продовольствия, развитие рыбохозяйственного комплекса» (Постановление Правительства Республики Коми от 31.10.20219 № 525)</p>	<p>республиканский бюджет Республики Коми:</p> <p>2023 г. – 139,9 млн руб.,</p> <p>2024 г. – 312,7 млн руб.,</p> <p>2025 г. – 364,5 млн руб.</p>
4.2. Перечень вновь вводимых мер и мероприятий					
4.2.1. Информирование правового регулирования труда беременных женщин и женщин, имеющих детей в возрасте до 3-х лет	2023 - 2025 гг.	Информирование не менее 20 беременных женщин и женщин, имеющих детей в возрасте до 3-х лет, составляет, ежегодно.	Министерство труда, занятости и социальной защиты Республики Коми	Государственная программа Республики Коми «Содействие занятости населения» (Постановление Правительства Республики Коми от 30.10.2019 № 512)	Без финансирования
5. Формирование семейных ценностей у населения					
5.1. Перечень действующих мер и мероприятий					
5.1.1. Проведение информационно-коммуникационной кампании, предусматривающей формирование позитивных	2023 - 2025 гг.	1. Подготовка и размещение информационных материалов (публикаций, статей, видеороликов), направленных на популяризацию и продвижение традиционных	Министерство цифрового развития, связи и массовых коммуникаций Республики Коми	Государственная программа Республики Коми «Информационное общество» (Постановление Правительства Республики Коми от 29.10.2019 № 507)	В рамках общего объема финансирования мероприятий субсидий учреждениям СМИ из республиканского бюджет Республики Коми.

Наименование мероприятия	Сроки реализации	Ожидаемый результат/документ, подтверждающий исполнение мероприятия	Исполнитель	Наименование государственной программы Республики Коми, регионального проекта и иных проектов	Источники финансирования, объемы ресурсного обеспечения (при наличии) (млн рублей)
просемейных установок у детей, подростков, молодежи, формирование позитивного образа многодетной семьи, многодетной матери, повышение мотивации семей к рождению детей		<p>семейных ценностей в СМИ, в том числе в сети интернет – не менее 100 в год.</p> <p>2. Размещение на официальных сайтах органов исполнительной власти Республики Коми, на официальных страницах подведомственных учреждений и в социальных сетях материалов, предусматривающей формирование позитивных просемейных установок у детей, подростков, молодежи, формирование позитивного образа многодетной семьи, многодетной матери, повышение мотивации семей к рождению детей, а также на поддержку и защиту семьи, материнства, отцовства и детства – не реже 1 раза в квартал.</p>	<p>Министерство образования и науки Республики Коми</p> <p>Комитет по молодежной политике Республики Коми</p> <p>Министерство здравоохранения Республики Коми</p> <p>Министерство труда, занятости и социальной защиты Республики Коми</p>		
5.1.2. Формирование навыков родительской позиции (отношения родителей к ребенку, к семье, к семейным традициям), взаимовлияние семейного и школьного воспитания	2023 - 2025 гг.	1. Подготовка и размещение информационных материалов (публикаций, статей, видеороликов), направленных на информационное просвещение родителей, решение проблем духовно-нравственного состояния общества, в том числе в сети	<p>Министерство цифрового развития, связи и массовых коммуникаций Республики Коми</p> <p>Министерство образования и науки Республики Коми</p>	Государственная программа Республики Коми «Информационное общество» (Постановление Правительства Республики Коми от 29.10.2019 № 507)	В рамках общего объема финансирования мероприятий в рамках субсидий учреждениям СМИ из республиканского бюджета Республики Коми.

Наименование мероприятия	Сроки реализации	Ожидаемый результат/документ, подтверждающий исполнение мероприятия	Исполнитель	Наименование государственной программы Республики Коми, регионального проекта и иных проектов	Источники финансирования, объемы ресурсного обеспечения (при наличии) (млн рублей)
		Интернет – не менее 100 в год.	Комитет по молодежной политике Республики Коми Министерство здравоохранения Республики Коми Министерство труда, занятости и социальной защиты Республики Коми		
5.1.3. Реализация просветительского проекта «Родительская академия»	2023 - 2025 гг.	Проведено не менее 50 индивидуальных консультаций, вебинаров, мастер-классов, консультационных часов, очных родительских встреч по вопросам повышения психолого-педагогической компетентности родителей, оказания образовательных услуг взрослым посредством обмена практическим опытом воспитания детей, обобщения и популяризации социальных технологий поддержки отцовства, материнства, основанных на идеях ценности родительства и приоритетных прав традиционной семьи, ежегодно	Министерство образования и науки Республики Коми; ГУ РК «Республиканский центр психолого-педагогической, медицинской и социальной помощи» (по согласованию)	Государственная программа Республики Коми «Развитие образования» (Постановление Правительства Республики Коми от 31.10.2019 № 522)	Осуществляется за счет средств субсидии на финансовое обеспечение выполнения государственного задания. Выделить объем ресурсного обеспечения не представляется возможным.
5.1.4. Проведение	2023 –	Популяризация семейных	Министерство	Государственная программа Республики Коми «Развитие	Осуществляется за счет средств субсидии на

Наименование мероприятия	Сроки реализации	Ожидаемый результат/документ, подтверждающий исполнение мероприятия	Исполнитель	Наименование государственной программы Республики Коми, регионального проекта и иных проектов	Источники финансирования, объемы ресурсного обеспечения (при наличии) (млн рублей)
творческих мероприятий, направленных на сохранение и популяризацию семейных ценностей	2025 г.	ценностей и семейного досуга, сохранение и развитие семейных традиций, укрепление семейной идентичности и сплоченности, сохранение и поддержание взаимосвязи и преемственности между поколениями в семье	культуры и архивного дела Республики Коми	культуры и туризма» (Постановление Правительства Республики Коми от 31 октября 2019 г. № 524)	финансовое обеспечение выполнения государственного задания
5.1.5. Проведение социально значимых мероприятий, приуроченных к Международному дню семьи, Дню семьи, любви и верности, Всероссийскому Дню матери и Дню отца	2023 – 2025 г.	Формирование у населения позитивного отношения к семье и семейным ценностям, ответственному родительству	Министерство культуры и архивного дела Республики Коми	Государственная программа Республики Коми «Развитие культуры и туризма» (Постановление Правительства Республики Коми от 31 октября 2019 г. № 524)	Осуществляется за счет средств субсидии на финансовое обеспечение выполнения государственного задания
5.2. Перечень вновь вводимых мер и мероприятий					

Наименование мероприятия	Сроки реализации	Ожидаемый результат/документ, подтверждающий исполнение мероприятия	Исполнитель	Наименование государственной программы Республики Коми, регионального проекта и иных проектов	Источники финансирования, объемы ресурсного обеспечения (при наличии) (млн рублей)
5.2.1. «Проведение республиканских праздничных мероприятий, посвященных Международному дню семьи, Всероссийскому дню семьи, любви и верности, Дню отца, Дню защиты прав ребенка и Всероссийскому Дню матери»	2023 - 2025 гг.	Формирование у населения традиционных семейных ценностей, повышение роли семьи и авторитета родительства в жизни общества, профилактика и преодоление семейного неблагополучия	Министерство труда, занятости и социальной защиты Республики Коми	Государственная программа Республики Коми «Социальная защита населения» (Постановление Правительства Республики Коми от 31.10.2019 № 517)	1,665 млн руб., в том числе: республиканский бюджет Республики Коми: 2023 г. – 0,55 млн руб., 2024 г. – 0,55 млн руб., 2025 г. – 0,55 млн руб.

».

**Структура женского населения фертильного возраста в разрезе однолетних возрастных групп (15 - 49 лет) по состоянию на 1 января 2022 года
(в целом, в разрезе город/село, в разрезе МО) в абсолютном выражении**

Возраст, лет	в Республике Коми в целом	в сельской местности	в городской местности	Сыктывкар	Воркута	Вуктыл	Инга	Уренск	Ухта	Ижмезский	Княжпогостский	Койгородский	Корткеросский	Печора	Прилузский	Сосногорск	Сыктывдинский	Сысольский	Троицко-Печорский	Удорский	Усть-Вымский	Усть-Куломский	Усть-Цильмский
15	4628	945	3683	1397	498	64	141	309	624	109	89	35	62	271	109	251	139	47	51	75	131	130	96
16	4528	816	3712	1593	406	81	147	271	600	96	85	40	65	282	71	237	147	39	51	78	128	88	23
17	4667	805	3862	1639	463	83	165	286	602	73	70	22	65	299	57	263	143	39	45	80	127	104	42
18	4321	606	3715	1767	420	88	149	244	561	61	420	20	148	274	57	279	80	30	26	54	80	34	29
19	4148	579	3569	1726	407	67	107	258	555	49	45	15	42	221	30	224	98	32	32	53	94	61	32
20	3785	644	3141	1468	401	40	95	174	464	59	65	28	76	208	64	199	105	49	29	61	73	91	36
21	3649	635	3014	1356	309	26	125	145	523	73	75	38	81	180	70	171	96	54	32	65	76	106	48
22	3541	772	2769	1255	324	28	113	150	437	82	45	22	123	171	60	147	139	48	42	57	99	125	74
23	3903	908	2995	1179	346	52	129	189	508	109	82	48	114	200	134	186	128	61	32	80	102	146	78
24	3729	877	2852	1198	340	52	127	181	439	120	65	27	119	166	92	161	127	74	46	64	110	147	74
25	3981	913	3068	1234	374	46	162	195	481	109	90	44	118	207	85	167	117	54	60	75	147	126	90
26	3901	891	3010	1224	345	55	149	204	463	98	100	33	89	219	77	219	132	71	51	67	110	132	63
27	4163	721	3442	1501	390	58	140	251	598	99	57	17	88	223	54	225	113	48	35	52	74	81	59
28	3881	516	3365	1653	338	25	102	194	559	71	42	15	36	198	39	229	93	22	34	57	76	62	36
29	3725	8	3717	2285	253	18	46	139	735		13			62		173	1						
30	3977	147	3830	2342	306	12	30	128	734	3	11	5	5	134		177	66	2	2	9	10		1
31	4433	175	4258	2505	362	5	78	155	787	20	33	3	7	156		192	71		14	12	28	5	
32	4801	420	4381	2532	380	22	88	153	738	67	64		52	167	2	240	120	24	20	37	63	15	17
33	5465	528	4937	2535	421	51	124	265	905	50	78	18	43	261	4	274	185	38	16	32	121	21	23
34	6152	694	5458	2626	553	49	146	383	985	56	86	26	146	323	28	304	214	49	20	56	112	50	27
35	6541	753	5788	2809	610	77	161	359	970	100	76	8	62	318	24	346	198	57	39	77	116	100	34
36	6433	766	5667	2669	535	93	164	419	976	83	95	22	53	344	35	302	210	58	25	78	130	108	34
37	6755	749	6006	2745	615	85	221	410	1016	90	94	32	44	415	65	325	194	42	35	84	121	83	39
38	7001	882	6119	2741	626	100	208	474	1011	93	124	34	86	373	71	338	195	72	54	89	163	95	54
39	6711	899	5812	2519	616	71	198	474	1022	84	103	32	90	421	60	322	172	69	36	80	150	134	58
40	6498	923	5575	2372	593	100	221	459	909	96	101	50	86	365	81	331	182	65	59	93	160	112	63
41	6676	1045	5631	2354	622	102	217	445	916	111	117	47	116	374	94	338	185	68	67	102	188	137	76
42	6440	1078	5362	2222	622	105	219	434	866	126	81	44	89	377	118	338	175	80	62	75	176	145	86
43	6510	1103	5407	2202	579	98	226	429	892	122	137	45	126	404	106	321	183	85	61	99	169	158	68
44	6604	1203	5401	2198	620	116	236	406	895	61	123	64	143	375	136	349	193	69	68	126	170	164	92
45	6595	1156	5439	2137	672	109	234	358	940	124	136	36	114	410	115	341	216	83	69	109	158	166	68
46	6477	1150	5327	2031	643	108	234	425	909	124	115	41	95	376	127	365	172	84	77	132	179	140	100
47	6426	1172	5254	1997	689	95	252	380	891	135	118	64	113	375	145	337	165	73	74	106	192	141	84
48	6038	1196	4842	1802	596	94	241	375	839	144	118	53	135	389	116	315	171	76	84	103	175	168	44
49	6169	1198	4971	1747	713	104	258	361	886	116	117	44	136	394	136	331	157	99	79	95	180	172	44
15-49	183252	27873	155379	69560	16987	2379	5653	10482	26236	3013	2910	1072	2770	9932	2432	9317	5082	1861	1527	2512	4188	3547	1792

Динамика доли численности женщин фертильного возраста (15 - 49 лет) от общей численности женского населения по Республике Коми за период с 1 января 2000 года по 1 января 2026 года
(в целом, в разрезе город/село) в сравнении с Российской Федерацией, в процентах

	2000	2001	2002	2003	2004	2005	2006	2007	2008	2009	2010	2011	2012	2013	2014	2015	2016	2017	2018	2019	2020	2021	2022	2023	2024	2025	2026	
Республика Коми	56,15	56,28	56,53	56,79	56,82	56,26	55,59	54,76	53,74	52,57	51,44	50,17	49,00	47,87	46,92	46,01	45,24	44,66	44,20	43,83	43,55	43,34	43,22	42,64	42,39	42,06	41,73	
Российская Федерация	50,71	51,03	51,38	51,63	51,70	51,46	51,21	50,86	50,38	49,72	49,06	48,33	47,56	46,81	46,16	45,52	45,02	44,59	44,32	44,08	43,88	43,64	43,60	43,37	43,26	43,12	42,92	
город																												
Республика Коми	58,19	58,25	58,33	58,39	58,17	57,46	56,74	55,84	54,80	53,74	52,76	51,64	50,70	49,78	49,02	48,30	47,70	47,22	46,83	46,54	46,32	46,12	46,03	45,48	45,25	44,92	44,62	
Российская Федерация	52,53	52,82	53,11	53,28	53,10	52,64	52,22	51,78	51,29	50,65	50,00	49,28	48,59	47,91	47,32	46,72	46,22	45,78	45,50	45,25	45,03	44,74	44,68	44,39	44,22	44,05	43,81	
село																												
Республика Коми	49,56	49,96	50,77	51,69	52,48	52,35	51,81	51,17	50,17	48,60	46,86	44,98	42,91	40,94	39,21	37,52	36,01	34,95	34,15	33,37	32,88	32,59	32,25	31,46	30,99	30,54	30,01	
Российская Федерация	45,64	46,00	46,49	46,99	47,72	48,16	48,37	48,23	47,74	47,05	46,35	45,52	44,52	43,56	42,67	41,93	41,42	40,99	40,71	40,47	40,34	40,22	40,23	40,16	40,20	40,16	40,07	

ПРИЛОЖЕНИЕ 4
к изменениям, вносимым
в постановление Правительства Республики Коми от 29 июня 2023 г. № 295
«Об утверждении региональной программы
«Повышение рождаемости в Республике Коми
на период 2023 - 2025 годов»

"ПРИЛОЖЕНИЕ 3

Динамика доли численности женщин фертильного возраста (15 - 49 лет) от общей численности женского населения по Республике Коми за период с 1 января 2010 года по 1 января 2022 года (в целом, в разрезе город/село) в сравнении с Российской Федерацией, в разрезе муниципальных образований, в процентах

Муниципальные образования Республики Коми	2010	2011	2012	2013	2014	2015	2016	2017	2018	2019	2020	2021	2022
Вуктыльский	49,92	48,69	46,33	44,79	43,64	41,85	40,61	39,9	39,99	39,83	40,21	40,82	40,32
Ижемский	47,84	47,71	45,62	43,44	41,45	39,62	37,92	37,15	36,32	35,54	35,82	35,61	35,83
Княжпогостский	43,7	44,89	43,2	41,35	39,58	37,88	36,63	35,94	35,47	35,37	35,15	35,04	35,26
Койгородский	43,1	41,93	40,36	38,25	36,85	34,9	33,86	33,3	32,59	31,8	29,7	30,07	29,06
Корткеросский	47,16	44,29	42,54	40,33	38,67	37,43	36	34,77	34	33,05	32,36	31,76	30,78
Печорский	49,64	47,13	44,93	43,74	42,61	41,72	41,15	40,83	40,42	40,12	40,18	40,05	40,07
Прилузский	45,04	43,12	41,72	39,83	38,18	36,15	34,31	33,03	31,76	30,74	29,88	29,7	28,63
Сосногорский	50,83	47,21	46,81	45,73	44,99	43,93	43,02	42,58	42,21	42,08	42,25	42,05	42,52
Сыктывдинский	51,66	48,33	47,36	46,12	45,31	44	42,81	41,88	41,53	40,93	40,22	40,51	39,78
Сысольский	46,53	44,04	42,28	40,1	37,76	36,35	34,84	33,99	33,02	32,19	31,16	30,55	29,7
Троицко-Печорский	43,46	42,3	40,46	38,29	36,03	34,53	32,53	31,73	30,48	29,38	29,21	29,23	29
Удорский	48,88	47,24	45,48	43,12	41,06	39,16	38,12	37,26	36,47	35,6	35,14	34,71	34,53
Усинский	57,13	56,06	54,58	53,75	53,07	52,21	50,97	50,38	49,76	49,55	48,98	48,47	48,81
Усть-Вымский	44,39	43,56	42,07	40,53	39,16	37,92	36,68	36,04	35,8	35,43	35,12	34,6	34,59
Усть-Куломский	47,69	45,59	43,54	41,23	39,54	37,57	35,92	34,78	34	32,71	31,85	31,17	30,36
Усть-Цилемский	45,38	44,46	43,04	40,89	38,93	37,22	35,31	33,84	33,05	32,88	32,92	32,5	32,57
Воркута	55,5	54,42	52,56	51,07	50	48,96	48,32	47,79	47,28	46,65	46,49	46,03	45,85
Инта	50,68	49,31	47,23	45,88	44,84	43,98	43,14	42,45	41,87	41,34	40,88	40,36	40,22
Ухта	54,81	51,01	50,33	49,54	48,83	48,09	47,63	46,99	46,65	46,3	45,83	45,62	45,41
Сыктывкар	55,82	53,02	52,48	51,88	51,3	50,85	50,4	49,92	49,52	49,3	49,13	48,99	48,87
Республика Коми	51,44	50,17	49	47,87	46,92	46,01	45,24	44,66	44,2	43,83	43,55	43,34	43,22
Российская Федерация	49,06	48,33	47,56	46,81	46,16	45,52	45,02	44,59	44,32	44,08	43,88	43,64	43,6
Город													
Республика Коми	52,76	51,64	50,7	49,78	49,02	48,3	47,7	47,22	46,83	46,54	46,32	46,12	46,03
Российская Федерация	50	49,28	48,59	47,91	47,32	46,72	46,22	45,78	45,5	45,25	45,03	44,74	44,68
Село													
Республика Коми	46,86	44,98	42,91	40,94	39,21	37,52	36,01	34,95	34,15	33,37	32,88	32,59	32,25
Российская Федерация	46,35	45,52	44,52	43,56	42,67	41,93	41,42	40,99	40,71	40,47	40,34	40,22	40,23

Суммарный коэффициент рождаемости по субъектам Российской Федерации за 2016 – 2021 годы

(число родившихся детей в расчёте на одну женщину)

	Все население					
	2016	2017	2018	2019	2020	2021
Российская Федерация	1,762	1,621	1,579	1,504	1,505	1,505
Центральный федеральный округ	1,595	1,472	1,441	1,396	1,407	1,422
Белгородская область	1,547	1,389	1,358	1,287	1,238	1,267
Брянская область	1,612	1,434	1,430	1,321	1,309	1,280
Владимирская область	1,712	1,520	1,491	1,355	1,268	1,277
Воронежская область	1,484	1,365	1,339	1,267	1,275	1,287
Ивановская область	1,595	1,462	1,403	1,270	1,239	1,261
Калужская область	1,785	1,639	1,600	1,431	1,479	1,440
Костромская область	1,880	1,703	1,610	1,543	1,464	1,383
Курская область	1,643	1,460	1,441	1,339	1,353	1,341
Липецкая область	1,687	1,540	1,494	1,392	1,383	1,340
Московская область	1,727	1,610	1,528	1,371	1,534	1,460
Орловская область	1,590	1,421	1,382	1,268	1,272	1,221
Рязанская область	1,703	1,508	1,449	1,345	1,314	1,236
Смоленская область	1,509	1,374	1,285	1,212	1,158	1,130
Тамбовская область	1,503	1,375	1,333	1,297	1,281	1,284
Тверская область	1,709	1,559	1,469	1,401	1,361	1,311
Тульская область	1,547	1,401	1,346	1,264	1,249	1,224
Ярославская область	1,710	1,529	1,465	1,373	1,364	1,356
г. Москва	1,461	1,384	1,407	1,505	1,473	1,597
Северо-Западный федеральный округ	1,670	1,523	1,465	1,386	1,364	1,355
Республика Карелия	1,763	1,561	1,522	1,425	1,403	1,428
Республика Коми	1,972	1,779	1,632	1,572	1,571	1,527
Ненецкий автономный округ	2,774	2,350	2,241	2,176	2,262	2,072
Архангельская область	1,795	1,651	1,556	1,459	1,392	1,361
Вологодская область	1,897	1,702	1,620	1,529	1,528	1,521
Калининградская область	1,728	1,567	1,514	1,392	1,403	1,383
Ленинградская область	1,318	1,216	1,124	1,075	1,061	1,040
Мурманская область	1,653	1,565	1,518	1,436	1,449	1,389
Новгородская область	1,776	1,608	1,562	1,442	1,379	1,346
Псковская область	1,796	1,570	1,573	1,473	1,429	1,488
г. Санкт-Петербург	1,634	1,500	1,466	1,396	1,371	1,379
Южный федеральный округ	1,719	1,586	1,548	1,483	1,480	1,495
Республика Адыгея	1,681	1,518	1,465	1,375	1,454	1,525
Республика Калмыкия	1,708	1,541	1,599	1,530	1,534	1,518
Республика Крым	1,763	1,635	1,633	1,583	1,599	1,584
Краснодарский край	1,829	1,715	1,672	1,618	1,613	1,637
Астраханская область	1,938	1,727	1,709	1,666	1,730	1,743
Волгоградская область	1,574	1,444	1,394	1,287	1,250	1,282
Ростовская область	1,596	1,460	1,416	1,349	1,345	1,355
г. Севастополь	1,726	1,557	1,444	1,404	1,305	1,246
Северо-Кавказский федеральный округ	1,936	1,872	1,836	1,784	1,824	1,773
Республика Дагестан	1,978	1,908	1,855	1,800	1,868	1,759
Республика Ингушетия	1,752	1,772	1,794	1,826	1,847	1,868
Кабардино-Балкарская Республика	1,724	1,612	1,614	1,514	1,644	1,669

Карачаево-Черкесская Республика	1,518	1,429	1,428	1,475	1,534	1,351
Республика Северная Осетия – Алания	1,891	1,751	1,827	1,750	1,716	1,705
Чеченская Республика	2,622	2,730	2,598	2,576	2,566	2,503
Ставропольский край	1,678	1,538	1,509	1,419	1,429	1,424
Приволжский федеральный округ	1,788	1,600	1,557	1,451	1,437	1,442
Республика Башкортостан	1,860	1,696	1,652	1,511	1,525	1,494
Республика Марий Эл	1,980	1,748	1,633	1,520	1,549	1,531
Республика Мордовия	1,403	1,256	1,255	1,171	1,121	1,108
Республика Татарстан	1,855	1,652	1,621	1,543	1,540	1,567
Удмуртская Республика	1,956	1,718	1,628	1,498	1,521	1,544
Чувашская Республика	1,869	1,649	1,594	1,465	1,469	1,481
Пермский край	1,979	1,749	1,674	1,556	1,529	1,558
Кировская область	1,943	1,696	1,607	1,488	1,444	1,444
Нижегородская область	1,649	1,502	1,457	1,354	1,352	1,324
Оренбургская область	1,946	1,734	1,699	1,585	1,549	1,545
Пензенская область	1,503	1,355	1,348	1,263	1,228	1,237
Самарская область	1,714	1,528	1,511	1,409	1,382	1,417
Саратовская область	1,550	1,393	1,361	1,281	1,231	1,244
Ульяновская область	1,705	1,522	1,505	1,417	1,390	1,397
Уральский федеральный округ	1,919	1,761	1,717	1,623	1,626	1,643
Курганская область	2,030	1,884	1,784	1,642	1,631	1,629
Свердловская область	1,911	1,759	1,704	1,616	1,598	1,617
Ханты-Мансийский авт. округ – Югра	2,020	1,877	1,867	1,764	1,785	1,737
Ямало-Ненецкий авт. округ	2,084	1,948	1,895	1,825	1,903	1,894
Тюменская область	2,002	1,877	1,850	1,749	1,770	1,784
Челябинская область	1,809	1,613	1,566	1,476	1,475	1,533
Сибирский федеральный округ¹	1,870	1,720	1,639	1,540	1,522	1,521
Республика Алтай	2,634	2,361	2,346	2,114	2,086	2,080
Республика Тыва	3,345	3,194	2,967	2,724	2,971	2,942
Республика Хакасия	1,967	1,782	1,708	1,594	1,573	1,587
Алтайский край	1,777	1,643	1,566	1,459	1,417	1,400
Красноярский край	1,815	1,666	1,613	1,510	1,495	1,509
Иркутская область	1,989	1,858	1,826	1,722	1,697	1,692
Кемеровская область – Кузбасс	1,713	1,538	1,492	1,400	1,367	1,339
Новосибирская область	1,805	1,665	1,626	1,556	1,550	1,571
Омская область	1,808	1,613	1,584	1,479	1,449	1,457
Томская область	1,581	1,465	1,388	1,305	1,267	1,250
Дальневосточный федеральный округ²	1,858	1,725	1,741	1,671	1,696	1,653
Республика Бурятия	2,237	2,056	2,040	1,890	1,951	1,872
Республика Саха (Якутия)	2,090	1,927	1,853	1,822	1,863	1,727
Забайкальский край	1,979	1,873	1,821	1,741	1,755	1,737
Камчатский край	1,890	1,785	1,646	1,650	1,677	1,596
Приморский край	1,736	1,597	1,577	1,488	1,518	1,513
Хабаровский край	1,779	1,641	1,597	1,587	1,587	1,580
Амурская область	1,817	1,710	1,649	1,531	1,541	1,508
Магаданская область	1,596	1,604	1,506	1,418	1,509	1,414
Сахалинская область	2,156	2,029	1,946	1,954	1,970	1,943
Еврейская автономная область	1,987	1,812	1,851	1,728	1,711	1,660
Чукотский автономный округ	2,112	2,079	2,025	1,679	1,761	1,656

¹ Данные за 2016 – 2017 годы с учётом Республики Бурятия и Забайкальского края

² Данные за 2016 – 2017 годы без учёта Республики Бурятия и Забайкальского края".

Ханты-Мансийский авт. округ – Югра	0,845	0,765	0,747	0,691	0,675	0,620	0,789	0,716	0,704	0,653	0,622	0,298	0,298	0,311	0,312	0,345	0,347	0,067	0,074	0,078	0,081	0,096	0,111	0,021	0,024	0,027	0,027	0,036	0,037	
Ямало-Ненецкий авт. округ	0,858	0,776	0,721	0,678	0,686	0,636	0,777	0,702	0,669	0,633	0,651	0,660	0,305	0,319	0,333	0,344	0,376	0,377	0,088	0,089	0,107	0,099	0,114	0,135	0,056	0,062	0,065	0,071	0,076	0,086
Томская область без автономий	0,829	0,784	0,735	0,706	0,717	0,696	0,758	0,679	0,686	0,616	0,599	0,610	0,285	0,285	0,294	0,287	0,302	0,316	0,084	0,081	0,086	0,088	0,092	0,101	0,046	0,048	0,049	0,052	0,060	0,061
Челябинская область	0,749	0,676	0,648	0,621	0,602	0,603	0,760	0,638	0,613	0,544	0,529	0,544	0,222	0,223	0,224	0,223	0,246	0,269	0,052	0,052	0,055	0,058	0,065	0,076	0,026	0,024	0,026	0,030	0,033	0,041
Сибирский федеральный округ ¹	0,756	0,699	0,655	0,631	0,611	0,595	0,735	0,645	0,612	0,545	0,530	0,529	0,263	0,258	0,253	0,244	0,252	0,262	0,073	0,075	0,076	0,075	0,081	0,084	0,043	0,043	0,043	0,045	0,048	0,051
Республика Алтай	0,872	0,812	0,790	0,684	0,663	0,630	0,975	0,826	0,758	0,639	0,613	0,618	0,518	0,437	0,497	0,494	0,489	0,500	0,164	0,181	0,188	0,182	0,190	0,203	0,105	0,105	0,113	0,115	0,131	0,129
Республика Тыва	1,069	0,984	0,831	0,771	0,762	0,733	1,119	1,079	0,945	0,819	0,783	0,775	0,718	0,697	0,718	0,668	0,824	0,797	0,282	0,282	0,303	0,286	0,389	0,399	0,157	0,152	0,170	0,180	0,213	0,238
Республика Хакасия	0,778	0,690	0,664	0,650	0,605	0,591	0,762	0,704	0,644	0,561	0,561	0,568	0,287	0,266	0,279	0,259	0,271	0,301	0,088	0,079	0,078	0,079	0,086	0,074	0,052	0,043	0,043	0,045	0,050	0,053
Алтайский край	0,718	0,673	0,623	0,589	0,555	0,534	0,709	0,623	0,583	0,509	0,501	0,493	0,252	0,242	0,248	0,244	0,237	0,229	0,065	0,069	0,071	0,074	0,078	0,075	0,033	0,036	0,041	0,043	0,046	0,049
Красноярский край	0,773	0,714	0,677	0,656	0,630	0,611	0,717	0,635	0,614	0,544	0,533	0,538	0,230	0,223	0,226	0,215	0,229	0,247	0,060	0,061	0,062	0,060	0,065	0,073	0,035	0,033	0,034	0,035	0,038	0,040
Иркутская область	0,792	0,732	0,715	0,682	0,656	0,640	0,786	0,703	0,673	0,612	0,604	0,591	0,288	0,290	0,295	0,289	0,293	0,309	0,076	0,085	0,092	0,088	0,091	0,096	0,047	0,048	0,051	0,051	0,053	0,056
Кемеровская область – Кузбасс	0,686	0,617	0,575	0,560	0,553	0,518	0,691	0,592	0,581	0,516	0,479	0,474	0,230	0,227	0,225	0,218	0,223	0,230	0,065	0,061	0,068	0,066	0,067	0,072	0,041	0,041	0,043	0,040	0,045	0,045
Новосибирская область	0,790	0,733	0,697	0,672	0,663	0,650	0,702	0,609	0,596	0,549	0,537	0,548	0,221	0,226	0,227	0,223	0,230	0,249	0,060	0,060	0,067	0,070	0,076	0,079	0,032	0,037	0,039	0,042	0,044	0,045
Омская область	0,744	0,681	0,626	0,613	0,593	0,589	0,734	0,608	0,605	0,521	0,507	0,500	0,233	0,222	0,243	0,230	0,233	0,240	0,061	0,063	0,068	0,070	0,072	0,077	0,036	0,039	0,042	0,045	0,044	0,051
Томская область	0,644	0,622	0,570	0,549	0,539	0,524	0,640	0,537	0,516	0,460	0,436	0,439	0,213	0,211	0,205	0,203	0,197	0,197	0,056	0,059	0,061	0,061	0,059	0,056	0,028	0,036	0,036	0,032	0,036	0,034
Дальневосточный федеральный округ ²	0,813	0,742	0,701	0,664	0,648	0,619	0,685	0,619	0,632	0,593	0,598	0,574	0,252	0,252	0,279	0,279	0,298	0,302	0,071	0,073	0,083	0,087	0,099	0,104	0,037	0,039	0,046	0,048	0,053	0,054
Республика Бурятия	0,782	0,709	0,707	0,662	0,626	0,593	0,862	0,769	0,724	0,625	0,660	0,600	0,400	0,384	0,410	0,394	0,425	0,427	0,119	0,123	0,128	0,127	0,156	0,161	0,074	0,071	0,071	0,082	0,084	0,091
Республика Саха (Якутия)	0,741	0,640	0,635	0,618	0,588	0,518	0,712	0,660	0,611	0,590	0,594	0,539	0,399	0,393	0,383	0,381	0,425	0,400	0,150	0,147	0,139	0,146	0,162	0,178	0,088	0,087	0,085	0,087	0,094	0,092
Забайкальский край	0,761	0,707	0,688	0,658	0,621	0,614	0,770	0,705	0,680	0,622	0,632	0,615	0,315	0,324	0,306	0,307	0,333	0,338	0,091	0,090	0,097	0,103	0,112	0,109	0,042	0,047	0,050	0,051	0,057	0,061
Камчатский край	1,032	0,877	0,794	0,713	0,728	0,637	0,584	0,604	0,552	0,608	0,588	0,582	0,192	0,216	0,208	0,228	0,244	0,243	0,058	0,052	0,064	0,071	0,073	0,088	0,024	0,036	0,028	0,030	0,044	0,046
Приморский край	0,810	0,740	0,708	0,659	0,650	0,640	0,655	0,578	0,592	0,550	0,562	0,552	0,202	0,207	0,204	0,205	0,219	0,231	0,047	0,048	0,048	0,049	0,057	0,063	0,022	0,024	0,025	0,025	0,030	0,027
Хабаровский край	0,796	0,738	0,672	0,661	0,678	0,639	0,678	0,592	0,591	0,573	0,551	0,544	0,229	0,216	0,228	0,238	0,236	0,251	0,056	0,065	0,068	0,074	0,079	0,084	0,020	0,030	0,038	0,041	0,043	0,042
Амурская область	0,771	0,730	0,713	0,642	0,624	0,615	0,695	0,630	0,593	0,564	0,563	0,547	0,237	0,236	0,230	0,225	0,233	0,233	0,069	0,070	0,068	0,060	0,077	0,070	0,045	0,044	0,045	0,040	0,044	0,043
Магаданская область	0,772	0,741	0,673	0,583	0,625	0,581	0,573	0,567	0,569	0,530	0,537	0,497	0,169	0,204	0,183	0,218	0,244	0,244	0,056	0,063	0,051	0,058	0,068	0,061	0,026	0,029	0,030	0,029	0,035	0,031
Сахалинская область	0,987	0,918	0,818	0,805	0,798	0,754	0,803	0,720	0,720	0,715	0,711	0,681	0,273	0,291	0,300	0,303	0,313	0,346	0,062	0,072	0,075	0,093	0,108	0,108	0,031	0,028	0,033	0,038	0,040	0,054
Еврейская автономная область	0,822	0,772	0,694	0,693	0,661	0,562	0,754	0,669	0,706	0,652	0,617	0,647	0,301	0,253	0,296	0,226	0,269	0,261	0,065	0,068	0,088	0,098	0,098	0,115	0,045	0,050	0,067	0,059	0,066	0,075
Чукотский автономный округ	0,876	0,867	0,820	0,652	0,606	0,532	0,742	0,762	0,717	0,511	0,674	0,631	0,323	0,281	0,316	0,349	0,322	0,330	0,113	0,099	0,092	0,102	0,096	0,104	0,058	0,070	0,080	0,065	0,063	0,059

¹ Данные за 2016 – 2017 годы с учётом Республики Бурятия и Забайкальского края

² Данные за 2016 – 2017 годы без учёта Республики Бурятия и Забайкальского края*.

Динамика абсолютного числа рождений в разрезе возраста матери (по однолетним возрастам) и очередности рождения
за период 2018 - 2021 гг. в Республике Коми

Возраст	2018							2019							2020							2021						
	1	2	3	4	5 и более	Неизвестно	Всего	1	2	3	4	5 и более	Неизвестно	Всего	1	2	3	4	5 и более	Неизвестно	Всего	1	2	3	4	5 и более	Неизвестно	Всего
11 лет	0	0	0	0	0	0	0	0	0	0	0	0	0	0	0	0	0	0	0	0	0	0	0	0	0	0	0	0
12 лет	0	0	0	0	0	0	0	0	0	0	0	0	0	0	0	0	0	0	0	0	0	0	0	0	0	0	0	0
13 лет	0	0	0	0	0	0	0	0	0	0	0	0	0	0	0	0	0	0	0	0	0	0	0	0	0	0	0	0
14 лет	1	0	0	0	0	0	1	1	0	0	0	0	0	1	2	0	0	0	0	0	0	2	0	0	0	0	0	0
15 лет	8	0	0	0	0	0	8	11	0	0	0	0	0	11	2	0	0	0	0	0	2	10	0	0	0	0	0	10
16 лет	19	0	0	0	0	0	19	19	0	0	0	0	0	19	26	0	0	0	0	0	26	18	0	0	0	0	0	18
17 лет	41	2	0	0	0	0	43	39	2	0	0	0	41	35	1	0	0	0	0	36	37	3	0	0	0	0	40	
18 лет	83	5	0	0	0	0	88	70	7	1	0	0	78	65	11	1	0	0	0	77	55	4	0	0	0	0	59	
19 лет	125	13	1	0	0	0	139	109	10	0	0	0	119	110	12	1	0	0	0	123	112	12	1	0	0	0	125	
20 лет	176	42	4	0	0	0	222	141	27	4	1	0	173	148	26	1	0	0	0	175	115	20	1	0	0	0	136	
21 год	176	40	10	2	0	0	228	164	46	2	0	0	212	148	53	4	0	0	0	205	131	37	2	1	0	0	171	
22 лет	165	70	11	1	0	0	247	140	60	7	3	0	210	149	68	7	1	0	0	225	158	60	12	0	0	0	230	
23 лет	174	100	22	2	1	0	299	192	94	17	5	0	308	167	97	16	2	1	0	283	183	80	24	3	0	0	290	
24 лет	203	133	33	6	0	0	375	207	115	32	8	2	0	364	194	116	29	4	0	0	343	173	109	22	2	1	0	307
25 лет	197	161	32	7	2	0	399	172	128	39	13	2	0	354	182	124	36	7	1	0	350	177	107	35	4	4	0	327
26 лет	218	184	59	10	3	0	474	185	175	39	9	2	0	410	200	167	53	8	5	0	433	161	140	51	14	2	0	368
27 лет	233	206	60	12	4	0	515	180	182	70	13	0	0	445	166	175	43	14	6	0	404	164	126	43	11	4	0	348
28 лет	168	264	81	9	2	0	524	166	208	63	17	6	0	460	154	188	62	17	7	0	428	126	169	57	17	6	0	375
29 лет	153	299	83	19	9	0	563	140	230	81	22	6	0	479	128	234	77	15	4	0	458	123	204	78	14	7	0	426
30 лет	167	297	113	26	4	0	607	137	250	103	13	6	0	509	102	222	101	15	13	0	453	108	204	88	24	9	0	433
31 лет	126	283	134	27	8	0	578	106	269	113	28	12	0	528	81	244	94	26	8	0	453	83	199	107	20	9	0	418
32 лет	108	287	132	23	10	0	560	80	255	134	24	15	1	509	88	222	129	30	16	0	485	79	208	107	28	13	0	435
33 лет	78	240	138	31	10	0	497	75	203	146	27	12	0	463	88	219	146	46	7	0	506	64	194	144	52	15	1	470
34 лет	86	231	127	20	9	0	473	66	232	146	29	13	0	486	73	182	133	37	13	1	439	69	164	137	48	12	0	430
35 лет	58	197	123	23	17	0	418	57	196	141	35	13	0	442	51	155	122	36	16	0	380	54	164	153	40	22	0	433
36 лет	55	125	115	28	19	0	342	43	130	119	39	12	0	343	41	128	121	38	11	0	339	26	134	130	49	19	0	358
37 лет	40	105	91	28	10	0	274	24	112	105	26	10	0	277	25	104	106	27	7	0	269	33	100	105	31	7	0	276
38 лет	28	86	66	19	10	0	209	28	70	72	25	14	0	209	28	73	72	33	24	0	230	17	77	86	33	17	0	230
39 лет	20	65	57	17	8	0	167	16	55	57	21	5	0	154	17	54	61	17	9	1	159	17	64	64	24	13	1	183
40 лет	15	37	35	15	10	0	112	17	41	45	17	7	0	127	14	46	38	15	7	0	120	7	30	36	15	13	1	102
41 лет	14	21	21	12	1	0	69	4	34	21	19	3	0	81	5	32	26	10	9	0	82	14	20	29	12	8	0	83
42 лет	6	12	24	7	3	0	52	7	17	16	6	3	0	49	4	15	17	9	6	0	51	7	19	18	9	3	0	56
43 лет	2	10	13	6	1	0	32	3	8	8	6	2	0	27	4	7	9	5	3	0	28	6	10	13	7	3	0	39
44 лет	2	5	5	1	1	0	14	1	9	2	1	2	0	15	0	4	3	1	1	0	9	1	6	9	6	2	0	24
45 лет	3	1	0	0	1	0	5	0	2	4	0	1	0	7	1	5	1	0	1	0	8	1	1	4	3	1	0	10
46 лет	0	0	2	0	1	0	3	0	1	2	2	0	0	5	1	0	0	1	1	0	3	0	0	0	1	0	0	1
47 лет	0	0	0	1	0	0	1	0	0	1	0	0	0	1	1	0	1	0	0	0	2	0	0	0	0	1	0	1
48 лет	1	0	0	0	0	0	1	0	0	0	0	0	0	0	0	1	0	0	0	0	1	0	0	0	0	0	0	0
49 лет	0	1	0	0	0	0	1	0	0	0	0	0	0	0	0	0	0	0	0	0	0	1	0	0	0	0	0	1

50 лет	0	0	0	0	0	0	0	0	0	0	0	0	0	0	0	0	0	0	0	0	0	0	0	0	0	0	0	0	0	0
51 лет	0	0	0	0	0	0	0	0	0	0	0	0	0	0	0	0	0	0	0	0	0	0	0	0	1	0	0	0	0	1
52 лет	0	0	0	0	0	0	0	0	0	0	0	0	0	0	0	0	0	0	0	0	0	0	0	0	0	0	0	0	0	0
53 года	0	0	0	0	0	0	0	0	0	0	0	0	0	0	0	0	0	0	0	0	0	0	0	0	0	0	0	0	0	0
54 лет	0	0	0	0	0	0	0	0	0	0	0	0	0	0	0	0	0	0	0	0	0	0	0	0	0	0	0	0	0	0
55 лет	0	0	0	0	0	0	0	0	0	0	0	0	0	0	0	0	0	0	0	0	0	0	0	0	0	0	0	0	0	0
56 лет	0	0	0	0	0	0	0	0	0	0	0	0	0	0	0	0	0	0	0	0	0	0	0	0	0	0	0	0	0	0
57 лет	0	0	0	0	0	0	0	0	0	0	0	0	0	0	0	0	0	0	0	0	0	0	0	0	0	0	0	0	0	0
58 лет	0	0	0	0	0	0	0	0	0	0	0	0	0	0	0	0	0	0	0	0	0	0	0	0	0	0	0	0	0	0
59 лет	0	0	0	0	0	0	0	0	0	0	0	0	0	0	0	0	0	0	0	0	0	0	0	0	0	0	0	0	0	0
65 и более	0	0	0	0	0	0	0	0	0	0	0	0	0	0	0	0	0	0	0	0	0	0	0	0	0	0	0	0	0	0
Возраст неизвестен	0	1	1	0	0	0	2	0	0	0	0	1	1	2	0	0	0	0	0	0	0	0	0	0	0	0	0	1	0	1
Всего	2949	3523	1593	352	144	0	8561	2600	3168	1590	409	149	2	7918	2500	2985	1510	414	176	2	7587	2330	2665	1557	468	192	3	7215		

Информация о доступности услуг, оказываемых группами продленного дня в общеобразовательных учреждениях в Республике Коми за период 2016 - 2021 годы

Наименование МО и ГО РК	2016						2017						2018						2019						2020						2021					
	Всего количество организаций	Всего численность обучающихся в учреждениях	Количество организаций с ГПД	Численность обучающихся в группах продленного дня	Всего детей школьного возраста (по данным Комитета) (7-17 лет на 01.01.2017)	Доля детей, овлеченных услугами, предоставляемыми группами продленного дня	Всего количество организаций	Всего численность обучающихся в учреждениях	Количество организаций с ГПД	Численность обучающихся в группах продленного дня	Всего детей школьного возраста (по данным Комитета) (7-17 лет на 01.01.2018)	Доля детей, овлеченных услугами, предоставляемыми группами продленного дня	Всего количество организаций	Всего численность обучающихся в учреждениях	Количество организаций с ГПД	Численность обучающихся в группах продленного дня	Всего детей школьного возраста (по данным Комитета) (7-17 лет на 01.01.2019)	Доля детей, овлеченных услугами, предоставляемыми группами продленного дня	Всего количество организаций	Всего численность обучающихся в учреждениях	Количество организаций с ГПД	Численность обучающихся в группах продленного дня	Всего детей школьного возраста (по данным Комитета) (7-17 лет на 01.01.2020)	Доля детей, овлеченных услугами, предоставляемыми группами продленного дня	Всего количество организаций	Всего численность обучающихся в учреждениях	Количество организаций с ГПД	Численность обучающихся в группах продленного дня	Всего детей школьного возраста (по данным Комитета) (7-17 лет на 01.01.2021)	Доля детей, овлеченных услугами, предоставляемыми группами продленного дня	Всего количество организаций	Всего численность обучающихся в учреждениях	Количество организаций с ГПД	Численность обучающихся в группах продленного дня	Всего детей школьного возраста (по данным Комитета) (7-17 лет на 01.01.2022)	Доля детей, овлеченных услугами, предоставляемыми группами продленного дня
МО ГО «Сыктывкар»	47	31279	35	7072	32413	21,82	47	32255	34	6991	33623	20,79	47	33029	34	7481	34162	21,90	47	33730	32	7655	35026	21,86	47	34400	29	6712	35851	18,72	47	35018	30	7019	36465	19,25
МО ГО «Воркута»	25	9501	10	304	10493	2,90	24	9294	10	290	10350	2,80	22	9145	10	282	10280	2,74	21	8948	7	213	10355	2,06	21	8795	3	83	10519	0,79	21	8500	3	76	10517	0,72
МО ГО «Вуктыл»	4	1350	0	0	1392	0,00	4	1364	0	0	1607	0,00	3	1326	0	0	1730	0,00	3	1326	0	0	1730	0,00	3	1326	0	0	1737	0,00	3	1475	0	0	1718	0,00
МО МР «Печора»	17	5898	0	0	6474	0,00	17	5881	0	0	6529	0,00	17	5912	0	0	6635	0,00	17	5885	0	0	6940	0,00	17	5795	0	0	6950	0,00	17	5659	0	0	6928	0,00
МО ГО «Инта»	14	3487	11	1393	3817	36,84	14	3457	9	972	3770	25,78	13	3372	8	918	3751	24,47	13	3265	9	989	3860	26,62	13	3084	9	856	3803	22,77	12	3002	9	784	3794	20,66
МО МР «Сосногорск»	16	4976	0	0	5605	0,00	16	4941	2	24	5726	0,42	16	4950	0	0	5817	0,00	16	4893	0	0	6041	0,00	16	4862	0	0	6094	0,00	16	4828	0	0	6169	0,00
МО ГО «Усинск»	17	5947	8	223	6371	5,50	16	6026	4	203	6429	3,12	16	6040	3	177	6538	2,70	16	6047	4	125	6824	1,83	16	6013	3	134	6832	1,96	16	5906	4	110	6892	1,60
МО ГО «Ухта»	30	12768	12	479	14182	3,38	31	13021	13	606	14364	4,22	31	13021	14	589	14487	4,07	31	13019	14	595	14374	4,14	28	12714	12	547	14422	3,79	28	12788	13	597	14560	4,10
МО МР «Ижмарский»	20	2341	0	0	2363	0,00	20	2382	0	0	2389	0,00	20	2401	0	0	2479	0,00	20	2426	0	0	2663	0,00	20	2485	0	0	2832	0,00	20	2504	0	0	3046	0,00
МО МР «Княжпогостский»	9	1965	7	759	2035	36,93	9	1983	6	709	2096	33,83	9	1948	6	631	2081	31,88	9	1931	6	639	2145	29,79	9	1930	6	725	2248	22,25	9	1930	6	684	2300	29,74
МО МР «Койдорский»	8	898	1	201	957	21,00	8	895	1	199	948	20,99	8	893	1	199	987	19,15	8	894	1	173	963	17,96	8	857	1	195	996	19,28	8	815	1	187	967	19,24
МО МР «Коммунарский»	16	2177	7	319	2320	14,18	16	2161	7	213	2207	9,65	16	2150	6	184	2251	8,17	16	2143	8	224	2318	9,66	16	2100	9	204	2418	8,44	16	2070	7	159	2433	6,54
МО МР «Кортковский»	17	2359	12	440	2329	18,89	17	2339	13	416	2297	18,11	15	2368	12	402	2304	17,45	15	2324	8	328	2267	14,47	11	2313	4	235	2370	9,92	10	2204	8	376	2341	16,13
МО МР «Сыктывдинский»	13	2713	10	915	3053	29,97	13	2817	10	922	3150	29,27	13	2875	10	883	3372	26,19	13	2915	10	706	3439	20,53	12	3062	9	788	3628	21,72	10	3129	9	824	3745	22,00
МО МР «Сысольский»	12	1460	4	281	1482	18,96	12	1449	4	293	1514	19,35	12	1438	4	305	1551	19,66	9	1448	3	264	1583	16,68	8	1449	5	346	1640	21,10	8	1451	5	318	1671	19,13
МО МР «Троицко-Печорский»	11	1349	2	112	1318	8,59	11	1348	2	71	1273	5,58	10	1280	2	71	1316	5,40	10	1269	2	46	1329	3,46	10	1218	2	94	1337	7,03	9	1150	2	102	1365	7,47
МО МР «Дроздовский»	16	1966	2	50	2132	2,35	14	1924	3	109	2173	4,60	13	1969	3	104	2232	4,62	12	1926	3	100	2300	4,25	12	1906	2	75	2334	3,21	12	1830	2	63	2349	2,77
МО МР «Усть-Вымский»	14	3214	1	25	3300	0,76	14	3182	1	28	3287	0,85	13	3139	1	23	3317	0,69	12	3088	1	13	3338	0,39	12	3026	1	12	3312	0,36	12	2949	1	10	3372	0,30
МО МР «Усть-Куломский»	27	3300	12	368	3230	11,39	27	3228	14	409	3243	12,61	27	3228	14	431	3384	12,74	24	3258	14	423	3437	12,31	24	3301	14	432	3597	12,01	23	3335	10	372	3709	10,03
МО МР «Усть-Цильинский»	16	1546	1	42	1554	2,70	16	1562	1	50	1538	3,25	15	1517	1	50	1576	3,17	15	1517	1	50	1624	3,08	15	1481	1	50	1656	3,02	14	1424	0	0	1703	0,00
ВСЕГО	349	100589	135	12885	106970	12,14	346	101719	136	12498	108520	11,52	337	102219	129	12742	110167	11,87	327	102482	123	12543	112576	11,14	318	102313	110	11498	114596	10,03	311	101987	110	11683	116034	10,07

ПРИЛОЖЕНИЕ 10
к изменениям, вносимым
в постановление Правительства Республики Коми от 29 июня 2023 г. № 295
«Об утверждении региональной программы
«Повышение рождаемости в Республике Коми
на период 2023 - 2025 годов»

"ПРИЛОЖЕНИЕ 9

**Сведения о количестве общеобразовательных организаций,
ведущих занятия в две смены и численности, обучающихся во вторую смену***

Наименование	Кол-во ОО	Общая численность обучающихся, в ОО	Численность обучающихся во вторую смену	в том числе:		Доля обучающихся, занимающихся в 2 смены, проценты
				в 1-4 классах	в 5-9 классах	
МО ГО «Сыктывкар»	20 (из 38)	24 814 (из 33 631)	8 629	5 275	3 354	26
МАОУ «СОШ № 1»	1	1 278	521	257	264	
МОУ «СОШ №3»	1	646	314	204	110	
МАОУ «СОШ №4»	1	953	379	216	163	
МАОУ «СОШ № 7»	1	630	312	155	157	
МАОУ «СОШ № 12»	1	1 697	539	363	176	
МАОУ «СОШ № 16»	1	1 265	558	258	300	
МАОУ «СОШ № 18»	1	1 124	455	261	194	
МАОУ «СОШ № 22»	1	1 192	262	167	95	
МАОУ «СОШ № 24»	1	1 694	710	410	300	
МАОУ «СОШ № 26»	1	935	397	297	100	
МАОУ «СОШ № 31»	1	689	79	79	0	
МАОУ «СОШ № 33»	1	818	374	159	215	
МАОУ «СОШ № 35»	1	1 487	615	332	283	
МАОУ «СОШ № 36»	1	1 699	732	394	338	
МАОУ «СОШ № 38»	1	1 375	467	323	144	
МАОУ «СОШ № 43»	1	1 638	699	422	277	
МАОУ «СОШ №21»	1	1 429	557	319	238	
МАОУ «СОШ №25»	1	1 570	282	282	0	
МОУ «СОШ № 27»	1	1 182	271	271	0	
МОУ «СОШ № 30»	1	1 513	106	106	0	
МР «Пенора»	1 (из 15)	552 (из 5 471)	222	63	159	4
МОУ «СОШ № 2»	1	552	222	63	159	
МО ГО «Усинск»	3 (из 15)	2 257 (из 5 719)	331	331	0	6
МАОУ «НОШ № 7 имени В.И. Ефремовой»	1	371	131	131	0	
МАОУ «СОШ 3 УИОП»	1	938	85	85	0	
МБОУ «СОШ № 4 с УИОП»	1	948	115	115	0	
МО ГО «Ухта»	8 (из 26)	6 877 (из 12 169)	1 252	1 252	0	10
МОУ «НИШДС № 1»	1	263	136	136	0	
МОУ «СОШ № 2»	1	742	129	129	0	
МОУ «СОШ № 3»	1	1 158	229	229	0	
МОУ «СОШ № 10»	1	1 021	207	207	0	
МБОУ «СОШ № 18»	1	954	176	176	0	
МОУ «СОШ № 19»	1	743	56	56	0	
МОУ «СОШ № 20»	1	923	93	93	0	
МОУ «СОШ № 21»	1	1 073	226	226	0	
МР «Ижемский»	2 (из 18)	758 (из 2 464)	322	174	148	13
МБОУ «Усть-Ижемская ООШ»	1	67	30	18	12	
МБОУ «Ижемская СОШ»	1	691	292	156	136	
МО МР «Корткеросский»	1 (из 15)	794 (из 1 985)	146	146	0	7
МОУ «СОШ с.Корткерос»	1	794	146	146	0	
МР «Прилузский»	1 (из 9)	1 206 (из 2 074)	338	155	183	16
МБОУ «СОШ с. Объячево»	1	1 206	338	155	183	
МО МР «Сыктывдинский»	1 (из 8)	176 (из 3 023)	38	0	38	1
МБОУ «Часовская СОШ»	1	176	38	0	38	
ВСЕГО по РЕСПУБЛИКЕ КОМИ	37 (из 303)	37 434 (из 99 336)	11 278	7 396	3 882	11

* Отчетом по форме ФНС № ОО-1 предусмотрено заполнение подраздела «Сведения о сменности занятий и группах продленного дня» только по классам очного обучения без учета классов для обучающихся с ограниченными возможностями здоровья.»