



**МАРИЙ ЭЛ РЕСПУБЛИКЫН  
ВИКТЕРЖЕ  
ПУНЧАЛ**

**ПРАВИТЕЛЬСТВО  
РЕСПУБЛИКИ МАРИЙ ЭЛ  
ПОСТАНОВЛЕНИЕ**

от 10 февраля 2018 г. № 48

**О внесении изменений в постановление Правительства  
Республики Марий Эл от 20 ноября 2012 г. № 428**

Правительство Республики Марий Эл п о с т а н о в л я е т:

Внести в постановление Правительства Республики Марий Эл от 20 ноября 2012 г. № 428 «О Государственной программе развития сельского хозяйства и регулирования рынков сельскохозяйственной продукции, сырья и продовольствия в Республике Марий Эл на 2014 - 2020 годы» (портал «Марий Эл официальная» ([portal.mari.ru/pravo](http://portal.mari.ru/pravo)), 23 ноября 2012 г., № 20112012040378; 19 апреля 2013 г., № 19042013040123, 22 мая 2013 г., № 21052013040165, 4 июля 2013 г., № 04072013040213, 13 сентября 2013 г., № 13092013040289, 2 декабря 2013 г., № 29112013040349; 3 марта 2014 г., № 03032014040090, 30 мая 2014 г., № 30052014040257, 29 июля 2014 г., № 29072014040352, 29 декабря 2014 г., № 26122014040560; 26 февраля 2015 г., № 26022015040060, 17 августа 2015 г., № 17082015040260, 20 октября 2015 г., № 20102015040311, 15 декабря 2015 г., № 15122015040387; 24 июня 2016 г., № 24062016040162, 12 сентября 2016 г., № 09092016040222, 31 октября 2016 г., № 28102016040261; 10 февраля 2017 г., № 10022017040032, 20 февраля 2017 г., № 17022017040040, 19 июня 2017 г., № 19062017040178, 14 августа 2017 г., № 14082017040239, 7 ноября 2017 г., № 07112017040306, 20 декабря 2017 г., № 20122017040343) следующие изменения:

а) в наименовании и пункте 1 слова «2020 годы» заменить словами «2021 годы»;

б) пункт 2 изложить в следующей редакции:

«2. Контроль за исполнением настоящего постановления возложить на Заместителя Председателя Правительства Республики Марий Эл Сидыганова Ю.Н.»;

в) Государственную программу развития сельского хозяйства и регулирования рынков сельскохозяйственной продукции, сырья и продовольствия в Республике Марий Эл на 2014 - 2020 годы, утвержденную указанным выше постановлением, изложить в новой редакции (прилагается).

Председатель Правительства  
Республики Марий Эл № 1



А.Евстифеев

«УТВЕРЖДЕНА  
постановлением Правительства  
Республики Марий Эл  
от 20 ноября 2012 г. № 428  
(в редакции постановления  
Правительства Республики Марий Эл  
от 10 февраля 2018 г. № 48 )

**ГОСУДАРСТВЕННАЯ ПРОГРАММА  
РАЗВИТИЯ СЕЛЬСКОГО ХОЗЯЙСТВА И РЕГУЛИРОВАНИЯ  
РЫНКОВ СЕЛЬСКОХОЗЯЙСТВЕННОЙ ПРОДУКЦИИ, СЫРЬЯ  
И ПРОДОВОЛЬСТВИЯ В РЕСПУБЛИКЕ МАРИЙ ЭЛ  
НА 2014 - 2021 ГОДЫ**

## П А С П О Р Т

### Государственной программы развития сельского хозяйства и регулирования рынков сельскохозяйственной продукции, сырья и продовольствия в Республике Марий Эл на 2014 - 2021 годы

|   |  |
|---|--|
| Ответственный исполнитель Государственной программы | - Министерство сельского хозяйства и продовольствия Республики Марий Эл  |
| Соисполнители Государственной программы             | - Министерство транспорта и дорожного хозяйства Республики Марий Эл;<br>Министерство культуры, печати и по делам национальностей Республики Марий Эл;<br>Министерство финансов Республики Марий Эл;<br>государственное казенное учреждение Республики Марий Эл «Марийскавтодор»;<br>органы местного самоуправления в Республике Марий Эл (по согласованию)   |
| Участники Государственной программы                 | - сельскохозяйственные предприятия (по согласованию);<br>организации агропромышленного комплекса (по согласованию);<br>индивидуальные предприниматели (по согласованию);<br>крестьянские (фермерские) хозяйства (по согласованию);<br>граждане, ведущие личное подсобное хозяйство (по согласованию);<br>граждане, предприятия и организации, участвующие в софинансировании мероприятий с привлечением внебюджетных средств (по согласованию) |
| Подпрограммы Государственной программы              | - «Техническая модернизация агропромышленного комплекса»;<br>«Развитие мелиорации земель сельскохозяйственного назначения Республики Марий Эл»;  |

«Устойчивое развитие сельских территорий»;  
 «Развитие отраслей агропромышленного комплекса, обеспечивающих ускоренное импортозамещение основных видов сельскохозяйственной продукции, сырья и продовольствия»;  
 «Стимулирование инвестиционной деятельности в агропромышленном комплексе»;  
 «Управление реализацией Государственной программы»

Цели  
 Государственной  
 программы

- обеспечение продовольственной независимости Республики Марий Эл в параметрах, заданных Доктриной продовольственной безопасности Российской Федерации, утвержденной Указом Президента Российской Федерации от 30 января 2010 г. № 120 «Об утверждении Доктрины продовольственной безопасности Российской Федерации»;
- ускоренное импортозамещение в отношении мяса (свинины, птицы, крупного рогатого скота), молока, овощей открытого и закрытого грунта, семенного картофеля и плодово-ягодной продукции;
- повышение конкурентоспособности республиканской сельскохозяйственной продукции на внутреннем и внешнем рынках

Задачи  
 Государственной  
 программы

- стимулирование увеличения объемов производства основных видов сельскохозяйственной продукции и продукции пищевой и перерабатывающей промышленности;
- повышение эффективности функционирования внутреннего рынка сельскохозяйственной продукции, сырья и продовольствия, развитие его инфраструктуры;
- стимулирование модернизации и обновления материально-технической и технологической базы функционирования сельскохозяйственного производства;

поддержание финансовой устойчивости агропромышленного комплекса;  
создание благоприятных условий для повышения объема инвестиций в агропромышленный комплекс;  
устойчивое развитие сельских территорий;  
обеспечение занятости сельского населения, повышение уровня его жизни и квалификации;  
предотвращение выбытия земель сельскохозяйственного назначения, сохранение и вовлечение их в сельскохозяйственное производство;  
сохранение и восстановление плодородия почв;  
развитие мелиорации земель сельскохозяйственного назначения

Целевые индикаторы и показатели Государственной программы

- индекс производства продукции сельского хозяйства в хозяйствах всех категорий (в сопоставимых ценах) к предыдущему году, процентов;
- индекс производства продукции растениеводства в хозяйствах всех категорий (в сопоставимых ценах) к предыдущему году, процентов;
- индекс производства продукции животноводства в хозяйствах всех категорий (в сопоставимых ценах) к предыдущему году, процентов;
- индекс производства пищевых продуктов (в сопоставимых ценах) к предыдущему году, процентов;
- индекс производства напитков (в сопоставимых ценах) к предыдущему году, процентов;
- располагаемые ресурсы домашних хозяйств (в среднем на одного члена домашнего хозяйства в месяц) в сельской местности, рублей;
- рентабельность сельскохозяйственных организаций (с учетом субсидий), процентов;
- среднемесячная заработная плата работников сельского хозяйства (без субъектов малого предпринимательства), рублей;

индекс производительности труда к предыдущему году, процентов;  
 количество высокопроизводительных рабочих мест, единиц;  
 удельный вес затрат на приобретение энергоресурсов в структуре затрат на основное производство продукции сельского хозяйства, процентов

Этапы и сроки реализации Государственной программы - Государственная программа реализуется в 2014 - 2021 годах без разделения на этапы

Объемы финансирования Государственной программы - общий объем финансирования Государственной программы составляет 53 803 564,3 тыс. рублей, в том числе:

|          |                            |
|----------|----------------------------|
| 2014 год | - 6 529 981,8 тыс. рублей  |
| 2015 год | - 7 060 266,4 тыс. рублей  |
| 2016 год | - 6 189 600,2 тыс. рублей  |
| 2017 год | - 6 735 001,2 тыс. рублей  |
| 2018 год | - 6 511 901,0 тыс. рублей  |
| 2019 год | - 6 829 540,0 тыс. рублей  |
| 2020 год | - 6 884 204,4 тыс. рублей  |
| 2021 год | - 7 063 069,3 тыс. рублей; |

из них за счет средств:

|  |   |
|--|---|
| республиканского бюджета Республики Марий Эл | - 3 574 386,7 тыс. рублей, в том числе: |
| 2014 год                                     | - 746 810,0 тыс. рублей                 |
| 2015 год                                     | - 670 249,4 тыс. рублей                 |
| 2016 год                                     | - 356 467,3 тыс. рублей                 |
| 2017 год                                     | - 395 094,4 тыс. рублей                 |
| 2018 год                                     | - 248 191,1 тыс. рублей                 |
| 2019 год                                     | - 325 295,1 тыс. рублей                 |
| 2020 год                                     | - 326 346,4 тыс. рублей                 |
| 2021 год                                     | - 505 933,0 тыс. рублей;                |

федерального бюджета (при условии выделения средств из федерального бюджета) - 11 911 521,8 тыс. рублей, в том числе:

|          |                           |
|----------|---------------------------|
| 2014 год | - 1 825 234,3 тыс. рублей |
| 2015 год | - 2 094 086,0 тыс. рублей |
| 2016 год | - 1 416 282,2 тыс. рублей |

2017 год - 1 662 212,0 тыс. рублей  
 2018 год - 1 345 723,5 тыс. рублей  
 2019 год - 1 380 157,1 тыс. рублей  
 2020 год - 1 093 321,2 тыс. рублей  
 2021 год - 1 094 505,5 тыс. рублей;

бюджетов муниципальных образований в Республике Марий Эл (при условии выделения средств из бюджетов муниципальных образований в Республике Марий Эл) - 54 827,3 тыс. рублей, в том числе:

2014 год - 2 027,0 тыс. рублей  
 2015 год - 10 616,0 тыс. рублей  
 2016 год - 6 133,6 тыс. рублей  
 2017 год - 3 383,3 тыс. рублей  
 2018 год - 7 477,0 тыс. рублей  
 2019 год - 8 826,0 тыс. рублей  
 2020 год - 9 117,6 тыс. рублей  
 2021 год - 7 246,8 тыс. рублей;

внебюджетных источников (при условии выделения средств из внебюджетных источников) - 38 262 828,5 тыс. рублей, в том числе:

2014 год - 3 955 910,5 тыс. рублей  
 2015 год - 4 285 315,0 тыс. рублей  
 2016 год - 4 410 717,1 тыс. рублей  
 2017 год - 4 674 311,5 тыс. рублей  
 2018 год - 4 910 509,4 тыс. рублей  
 2019 год - 5 115 261,8 тыс. рублей  
 2020 год - 5 455 419,2 тыс. рублей  
 2021 год - 5 455 384,0 тыс. рублей.

Объемы бюджетных ассигнований уточняются ежегодно при формировании республиканского бюджета Республики Марий Эл на очередной финансовый год и на плановый период

Ожидаемые  
результаты  
реализации  
Государственной  
программы

- повышение удельного веса республиканских продовольственных товаров в общих ресурсах продовольственных товаров (с учетом структуры переходящих запасов): картофеля - до 99,6 процента, мяса и мясопродуктов - до 98,0 процента, молока и молокопродуктов - до 86,8 процента;  
увеличение производства продукции сельского



хозяйства в хозяйствах всех категорий (в сопоставимых ценах) на 34,7 процента, пищевых продуктов на 5,7 процента, напитков на 4,7 процента;

обеспечение уровня рентабельности сельскохозяйственных организаций на уровне 12,1 процента (с учетом субсидий);

доведение уровня заработной платы на 1 работающего в сельском хозяйстве до 27,079 тыс. рублей;

доведение удельного веса затрат на приобретение энергоресурсов в структуре затрат на основное производство продукции сельского хозяйства до 7,5 процента;

валовой сбор в сельскохозяйственных организациях, крестьянских (фермерских) хозяйствах, включая индивидуальных предпринимателей, составит:

картофеля - 33,8 тыс. тонн,

овощей открытого грунта - 30,0 тыс. тонн

---

## П А С П О Р Т

### подпрограммы «Техническая модернизация агропромышленного комплекса» Государственной программы развития сельского хозяйства и регулирования рынков сельскохозяйственной продукции, сырья и продовольствия в Республике Марий Эл на 2014 - 2021 годы

|  |  |
|--|--|
| Ответственный исполнитель подпрограммы       | - Министерство сельского хозяйства и продовольствия Республики Марий Эл  |
| Соисполнители подпрограммы                   | - отсутствуют  |
| Участники подпрограммы                       | - сельскохозяйственные товаропроизводители, за исключением граждан, ведущих личное подсобное хозяйство (по согласованию)   |
| Цели подпрограммы                            | - повышение эффективности и конкурентоспособности продукции сельскохозяйственных товаропроизводителей за счет технической и технологической модернизации производства; создание благоприятной экономической среды, способствующей инновационному развитию и привлечению инвестиций в отрасль |
| Задачи подпрограммы                          | - стимулирование приобретения сельскохозяйственными товаропроизводителями высокотехнологичных машин и оборудования; повышение инновационной активности сельскохозяйственных товаропроизводителей   |
| Целевые индикаторы и показатели подпрограммы | - количество единиц приобретенной новой техники сельскохозяйственными товаропроизводителями (тракторов, зерноуборочных и кормоуборочных комбайнов), единиц   |

- Этапы и сроки реализации подпрограммы - подпрограмма реализуется в 2014 - 2021 годах без разделения на этапы
- Объемы финансирования подпрограммы - финансирование не предусмотрено
- Ожидаемые результаты реализации подпрограммы - к 2021 году количество сельскохозяйственной техники, приобретенной сельскохозяйственными товаропроизводителями, составит:  
тракторов - 80 единиц,  
зерноуборочных комбайнов - 25 единиц,  
кормоуборочных комбайнов - 17 единиц
-

## П А С П О Р Т

**подпрограммы «Развитие мелиорации земель  
сельскохозяйственного назначения Республики Марий Эл»  
Государственной программы развития сельского хозяйства  
и регулирования рынков сельскохозяйственной продукции,  
сырья и продовольствия в Республике Марий Эл  
на 2014 - 2021 годы**

|  |  |
|--|--|
| Ответственный исполнитель подпрограммы       | - Министерство сельского хозяйства и продовольствия Республики Марий Эл  |
| Соисполнители подпрограммы                   | - отсутствуют  |
| Участники подпрограммы                       | - сельскохозяйственные товаропроизводители, за исключением граждан, ведущих личное подсобное хозяйство (по согласованию)   |
| Цели подпрограммы                            | - повышение продуктивности и устойчивости сельскохозяйственного производства и плодородия почв средствами мелиорации в условиях изменения климата и природных аномалий   |
| Задачи подпрограммы                          | - увеличение объема производства основных видов продукции растениеводства за счет гарантированного обеспечения урожайности сельскохозяйственных культур вне зависимости от природных условий   |
| Целевые индикаторы и показатели подпрограммы | - ввод в эксплуатацию мелиорируемых земель, принадлежащих сельскохозяйственным товаропроизводителям на праве собственности или переданных им в пользование в установленном порядке за счет проведения гидромелиоративных мероприятий, гектаров |

|  |  |
|--|--|
| Этапы и сроки реализации подпрограммы        | - подпрограмма реализуется в 2014 - 2021 годах без разделения на этапы   |
| Объемы финансирования подпрограммы           | <p>общий объем финансирования подпрограммы составляет 123 352,0 тыс. рублей, в том числе:</p> <p>2014 год - 23 952,0 тыс. рублей<br/> 2015 год - 24 400,0 тыс. рублей<br/> 2017 год - 10 000,0 тыс. рублей<br/> 2018 год - 35 000,0 тыс. рублей<br/> 2019 год - 10 000,0 тыс. рублей<br/> 2020 год - 10 000,0 тыс. рублей<br/> 2021 год - 10 000,0 тыс. рублей;</p> <p>из них за счет средств:</p> <p>республиканского бюджета Республики Марий Эл - 1 100,0 тыс. рублей, в том числе:<br/> 2018 год - 1 100,0 тыс. рублей;</p> <p>федерального бюджета (при условии выделения средств из федерального бюджета) - 7 606,0 тыс. рублей, в том числе:<br/> 2018 год - 7 606,0 тыс. рублей;</p> <p>внебюджетных источников (при условии выделения средств из внебюджетных источников) - 114 646,0 тыс. рублей, в том числе:</p> <p>2014 год - 23 952,0 тыс. рублей<br/> 2015 год - 24 400,0 тыс. рублей<br/> 2017 год - 10 000,0 тыс. рублей<br/> 2018 год - 26 294,0 тыс. рублей<br/> 2019 год - 10 000,0 тыс. рублей<br/> 2020 год - 10 000,0 тыс. рублей<br/> 2021 год - 10 000,0 тыс. рублей.</p> <p>Объемы бюджетных ассигнований уточняются ежегодно при формировании республиканского бюджета Республики Марий Эл на очередной финансовый год и на плановый период</p> |
| Ожидаемые результаты реализации подпрограммы | <p>- ежегодный объем производства сельскохозяйственной продукции на площадях, введенных за счет реализации мероприятий подпрограммы, составит не менее 18,7 тыс. тонн кормовых единиц;</p>   |

гарантированное обеспечение урожайности сельскохозяйственных культур вне зависимости от природных условий за счет ввода в эксплуатацию 185 гектаров мелиорированных земель

---

## П А С П О Р Т

### подпрограммы «Устойчивое развитие сельских территорий» Государственной программы развития сельского хозяйства и регулирования рынков сельскохозяйственной продукции, сырья и продовольствия в Республике Марий Эл на 2014 - 2021 годы

|  |   |
|--|---|
| Ответственный исполнитель подпрограммы | - Министерство сельского хозяйства и продовольствия Республики Марий Эл   |
| Соисполнители подпрограммы             | - Министерство транспорта и дорожного хозяйства Республики Марий Эл;<br>Министерство культуры, печати и по делам национальностей Республики Марий Эл;<br>государственное казенное учреждение Республики Марий Эл «Марийскавтодор»   |
| Участники подпрограммы                 | - граждане, проживающие в сельской местности, участвующие в софинансировании мероприятий подпрограммы (по согласованию);<br>органы местного самоуправления в Республике Марий Эл (по согласованию)  |
| Цели подпрограммы                      | - создание комфортных условий жизнедеятельности в сельской местности;<br>стимулирование инвестиционной активности в агропромышленном комплексе путем создания благоприятных инфраструктурных условий в сельской местности;<br>содействие созданию высокотехнологичных рабочих мест на селе;<br>активизация участия граждан, проживающих в сельской местности, в реализации общественно значимых проектов;<br>формирование позитивного отношения к сельской местности и сельскому образу жизни |

Задачи  
подпрограммы

- удовлетворение потребностей сельского населения, в том числе молодых семей и молодых специалистов, в благоустроенном жилье;  
повышение уровня комплексного обустройства населенных пунктов, расположенных в сельской местности, объектами социальной и инженерной инфраструктур;  
концентрация ресурсов, направляемых на комплексное обустройство объектами социальной и инженерной инфраструктур, автомобильными дорогами общего пользования с твердым покрытием, ведущими от сети автомобильных дорог общего пользования к ближайшим общественно значимым объектам сельских населенных пунктов, а также к объектам производства и переработки сельскохозяйственной продукции населенных пунктов, расположенных в сельской местности, в которых осуществляются инвестиционные проекты в сфере агропромышленного комплекса, на объектах строительства и реконструкции автомобильных дорог общего пользования с твердым покрытием, ведущих от сети автомобильных дорог общего пользования к ближайшим общественно значимым объектам сельских населенных пунктов, а также к объектам производства и переработки сельскохозяйственной продукции

Целевые индикаторы  
и показатели  
подпрограммы

- ввод (приобретение) жилья для граждан, проживающих в сельской местности, в том числе для молодых семей и молодых специалистов, кв. метров;  
ввод в действие общеобразовательных организаций, тыс. учебных мест;  
ввод в действие фельдшерско-акушерских пунктов и (или) офисов врачей общей практики, единиц;  
ввод в действие плоскостных спортивных сооружений, тыс. кв. метров;



ввод в действие учреждений культурно-досугового типа, мест;

ввод в действие распределительных газовых сетей, км;

ввод в действие локальных водопроводов, км;

количество населенных пунктов, расположенных в сельской местности, в которых реализованы проекты комплексного обустройства площадок под жилищную застройку, единиц;

количество реализованных местных инициатив граждан, проживающих в сельской местности, получивших грантовую поддержку, единиц;

ввод в эксплуатацию автомобильных дорог общего пользования с твердым покрытием, ведущих от сети автомобильных дорог общего пользования к ближайшим общественно значимым объектам сельских населенных пунктов, а также к объектам производства и переработки сельскохозяйственной продукции, км

Этапы и сроки реализации подпрограммы - подпрограмма реализуется в 2014 - 2021 годах без разделения на этапы

Объемы финансирования подпрограммы - общий объем финансирования подпрограммы составляет 2 334 172,2 тыс. рублей, в том числе:

2014 год - 85 377,8 тыс. рублей

2015 год - 389 975,7 тыс. рублей

2016 год - 202 479,5 тыс. рублей

2017 год - 310 819,8 тыс. рублей

2018 год - 274 356,4 тыс. рублей

2019 год - 379 339,7 тыс. рублей

2020 год - 392 140,4 тыс. рублей

2021 год - 299 682,9 тыс. рублей;

из них за счет средств:

республиканского бюджета Республики Марий Эл - 878 959,0 тыс. рублей, в том числе:

2014 год - 48 057,8 тыс. рублей

2015 год - 151 240,4 тыс. рублей

2016 год - 65 165,2 тыс. рублей  
2017 год - 112 674,1 тыс. рублей  
2018 год - 89 666,9 тыс. рублей  
2019 год - 167 262,6 тыс. рублей  
2020 год - 168 313,9 тыс. рублей  
2021 год - 76 578,1 тыс. рублей;  
федерального бюджета (при условии выделения средств из федерального бюджета) - 1 228 675,0 тыс. рублей, в том числе:

2014 год - 16 800,0 тыс. рублей  
2015 год - 171 531,5 тыс. рублей  
2016 год - 112 922,1 тыс. рублей  
2017 год - 166 693,8 тыс. рублей  
2018 год - 167 128,0 тыс. рублей  
2019 год - 189 873,7 тыс. рублей  
2020 год - 201 270,8 тыс. рублей  
2021 год - 202 455,1 тыс. рублей;

бюджетов муниципальных образований в Республике Марий Эл (при условии выделения средств из бюджетов муниципальных образований в Республике Марий Эл) - 54 827,3 тыс. рублей, в том числе:

2014 год - 2 027,0 тыс. рублей  
2015 год - 10 616,0 тыс. рублей  
2016 год - 6 133,6 тыс. рублей  
2017 год - 3 383,3 тыс. рублей  
2018 год - 7 477,0 тыс. рублей  
2019 год - 8 826,0 тыс. рублей  
2020 год - 9 117,6 тыс. рублей  
2021 год - 7 246,8 тыс. рублей;

внебюджетных источников (при условии выделения средств из внебюджетных источников) - 171 710,9 тыс. рублей, в том числе:

2014 год - 18 493,0 тыс. рублей  
2015 год - 56 587,8 тыс. рублей  
2016 год - 18 258,6 тыс. рублей  
2017 год - 28 068,6 тыс. рублей  
2018 год - 10 084,5 тыс. рублей  
2019 год - 13 377,4 тыс. рублей  
2020 год - 13 438,1 тыс. рублей  
2021 год - 13 402,9 тыс. рублей.

Объемы бюджетных ассигнований уточняются ежегодно при формировании республиканского бюджета Республики Марий Эл на очередной финансовый год и на плановый период

Ожидаемые результаты реализации подпрограммы

- улучшение жилищных условий более 125 сельских семей;
- привлечение для проживания на селе более 90 молодых семей и молодых специалистов, обеспечение их жильем;
- создание условий для улучшения демографической ситуации в сельской местности;
- повышение общественной значимости развития сельских территорий в общенациональных интересах и привлекательности сельской местности для комфортного проживания и приложения труда;
- обеспечение общедоступного и качественного образования в общеобразовательных организациях;
- улучшение состояния здоровья сельского населения, в том числе на основе повышения роли физической культуры и спорта, формирование на селе здорового образа жизни;
- активизация культурной деятельности на селе, формирование позитивного отношения к сельскому образу жизни;
- обеспечение комфортности труда и быта в сельской местности и создание современной среды обитания для сельского населения;
- улучшение санитарно-эпидемиологической обстановки и уровня жизни сельского населения;
- комплексное освоение земельных участков в целях массового жилищного строительства и создание благоприятных условий для проживания граждан;
- повышение уровня и улучшение социальных условий жизни сельского населения;

активизация участия сельского населения в реализации общественно значимых проектов, мобилизация ресурсов в целях местного развития;

погашение кредиторской задолженности за выполненные объемы работ прошлых лет;

погашение привлеченных кредитов на опережающее финансирование строительства объектов республиканской адресной инвестиционной программы и кредиторской задолженности участникам мероприятий по улучшению жилищных условий граждан, проживающих в сельской местности, в том числе молодых семей и молодых специалистов

---

## П А С П О Р Т

**подпрограммы «Развитие отраслей агропромышленного комплекса,  
обеспечивающих ускоренное импортозамещение основных видов  
сельскохозяйственной продукции, сырья и продовольствия»  
Государственной программы развития сельского хозяйства  
и регулирования рынков сельскохозяйственной продукции,  
сырья и продовольствия в Республике Марий Эл  
на 2014 - 2021 годы**

|  |  |
|--|--|
| Ответственный исполнитель подпрограммы | - Министерство сельского хозяйства и продовольствия Республики Марий Эл  |
| Соисполнители подпрограммы             | - отсутствуют  |
| Участники подпрограммы                 | - сельскохозяйственные предприятия (по согласованию);<br>организации агропромышленного комплекса (по согласованию);<br>индивидуальные предприниматели (по согласованию);<br>крестьянские (фермерские) хозяйства (по согласованию);<br>граждане, ведущие личное подсобное хозяйство (по согласованию);<br>сельскохозяйственные потребительские кооперативы (по согласованию);<br>органы местного самоуправления в Республике Марий Эл (по согласованию) |
| Цели подпрограммы                      | - обеспечение выполнения показателей Доктрины продовольственной безопасности Российской Федерации, утвержденной Указом Президента Российской Федерации от 30 января 2010 г. № 120, в сфере производства продукции растениеводства и животноводства;<br>создание условий для развития отечественного конкурентоспособного рынка сортов и семян сельскохозяйственных культур;  |

создание условий для максимального обеспечения сельскохозяйственных товаропроизводителей отечественным племенным материалом сельскохозяйственных животных и птицы;

повышение конкурентоспособности республиканской сельскохозяйственной продукции и продуктов ее переработки на внутреннем и внешнем рынках;

поддержание, дальнейшее развитие сельскохозяйственной и несельскохозяйственной деятельности малых форм хозяйствования и улучшение качества жизни в сельской местности;

увеличение доходов и снижение издержек сельскохозяйственных товаропроизводителей через их участие в сельскохозяйственных потребительских кооперативах

Задачи  
подпрограммы

- увеличение объемов и улучшение качества производства и переработки основных видов сельскохозяйственной продукции;
- увеличение экспортного потенциала сельскохозяйственной продукции и продуктов ее переработки;
- развитие селекционной и племенной базы растениеводства и животноводства;
- повышение уровня доходов сельского населения;
- создание условий для увеличения количества субъектов малого предпринимательства и модернизация материально-технической базы сельскохозяйственных потребительских кооперативов

Целевые  
индикаторы  
показатели  
подпрограммы

- валовой сбор зерновых и зернобобовых культур в хозяйствах всех категорий, тыс. тонн;
- валовой сбор льноволокна и пеньковолокна в хозяйствах всех категорий, тонн;
- валовой сбор картофеля в сельскохозяйственных организациях, крестьянских (фермерских) хозяйствах, включая индивидуальных предпринимателей, тыс. тонн;

валовой сбор овощей открытого грунта в сельскохозяйственных организациях, крестьянских (фермерских) хозяйствах, включая индивидуальных предпринимателей, тыс. тонн;

объем реализованных и (или) направленных на переработку овощей, тыс. тонн;

размер посевных площадей, занятых под зерновыми, зернобобовыми и кормовыми сельскохозяйственными культурами, тыс. гектаров;

доля площади, засеваемой элитными семенами, в общей площади посевов, занятой семенами сортов растений, процентов;

площадь закладки многолетних насаждений, гектаров;

производство скота и птицы на убой в хозяйствах всех категорий (в живом весе), тыс. тонн;

производство молока в хозяйствах всех категорий, тыс. тонн;

производство молока в сельскохозяйственных организациях, крестьянских (фермерских) хозяйствах, включая индивидуальных предпринимателей, тыс. тонн;

численность товарного поголовья коров специализированных мясных пород в сельскохозяйственных организациях, крестьянских (фермерских) хозяйствах, включая индивидуальных предпринимателей, тыс. голов;

поголовье крупного рогатого скота специализированных мясных пород и помесного скота, полученного от скрещивания со специализированными мясными породами, в сельскохозяйственных организациях, крестьянских (фермерских) хозяйствах, включая индивидуальных предпринимателей, тыс. голов;

маточное поголовье овец и коз в сельскохозяйственных организациях, крестьянских (фермерских) хозяйствах, включая индивидуальных предпринимателей, тыс. голов;

племенное условное маточное поголовье сельскохозяйственных животных, тыс. условных голов;

сохранность племенного условного маточного поголовья сельскохозяйственных животных к уровню предыдущего года, процентов;

реализация племенного молодняка крупного рогатого скота молочных и мясных пород на 100 голов маток, голов;

количество новых постоянных рабочих мест, созданных в крестьянских (фермерских) хозяйствах, осуществивших проекты создания и развития своих хозяйств с помощью средств государственной поддержки, единиц;

прирост объема сельскохозяйственной продукции, произведенной индивидуальными предпринимателями и крестьянскими (фермерскими) хозяйствами, получившими средства государственной поддержки, к году, предшествующему году предоставления субсидии, процентов;

количество новых постоянных рабочих мест, созданных в сельскохозяйственных потребительских кооперативах, получивших средства государственной поддержки для развития материально-технической базы, единиц;

прирост объема сельскохозяйственной продукции, реализованной сельскохозяйственными потребительскими кооперативами, получившими средства государственной поддержки, процентов;

производство муки из зерновых культур, овощных и других растительных культур, смеси из них, тыс. тонн;

производство крупы, тыс. тонн;

производство хлебобулочных изделий, обогащенных микронутриентами, и диетических хлебобулочных изделий, тыс. тонн;

производство плодоовощных консервов, млн. условных банок;

производство масла сливочного, тыс. тонн;



производство сыров и сырных продуктов,  
тыс. тонн;

площадь земельных участков, оформленных  
в собственность крестьянскими (фермерскими)  
хозяйствами, тыс. гектаров;

количество приобретенных  
сельскохозяйственных животных  
крестьянскими (фермерскими) хозяйствами  
и гражданами, ведущими личные подсобные  
хозяйства, в рамках перехода свиноводства  
на альтернативные виды животноводства,  
условных голов;

доля застрахованной стоимости продукции  
растениеводства (страховая сумма по  
договорам сельскохозяйственного страхования)  
в общей стоимости продукции растениеводства,  
процентов;

доля застрахованной стоимости продукции  
животноводства (страховая сумма по договорам  
сельскохозяйственного страхования) в общей  
стоимости продукции животноводства,  
процентов

Этапы и сроки реализации подпрограммы - подпрограмма реализуется в 2014 - 2021 годах без разделения на этапы

Объемы финансирования подпрограммы - общий объем финансирования подпрограммы составляет 40 802 877,4 тыс. рублей, в том числе:

2014 год - 4 251 948,8 тыс. рублей

2015 год - 4 661 038,5 тыс. рублей

2016 год - 4 787 461,2 тыс. рублей

2017 год - 4 980 295,1 тыс. рублей

2018 год - 5 186 931,9 тыс. рублей

2019 год - 5 404 941,8 тыс. рублей

2020 год - 5 745 765,4 тыс. рублей

2021 год - 5 784 494,7 тыс. рублей;

из них за счет средств:

республиканского бюджета Республики  
Марий Эл - 467 231,1 тыс. рублей, в том числе:

2014 год - 90 733,8 тыс. рублей

2015 год - 99 606,0 тыс. рублей

2016 год - 79 674,0 тыс. рублей

2017 год - 52 395,2 тыс. рублей  
 2018 год - 25 991,0 тыс. рублей  
 2019 год - 26 216,0 тыс. рублей  
 2020 год - 26 942,9 тыс. рублей  
 2021 год - 65 672,2 тыс. рублей;  
 федерального бюджета (при условии выделения средств из федерального бюджета) - 2 359 174,8 тыс. рублей, в том числе:  
 2014 год - 247 749,5 тыс. рублей  
 2015 год - 357 105,4 тыс. рублей  
 2016 год - 315 328,7 тыс. рублей  
 2017 год - 291 657,0 тыс. рублей  
 2018 год - 286 810,0 тыс. рублей  
 2019 год - 286 841,4 тыс. рублей  
 2020 год - 286 841,4 тыс. рублей  
 2021 год - 286 841,4 тыс. рублей;  
 внебюджетных источников (при условии выделения средств из внебюджетных источников) - 37 976 471,5 тыс. рублей, в том числе:  
 2014 год - 3 913 465,5 тыс. рублей  
 2015 год - 4 204 327,1 тыс. рублей  
 2016 год - 4 392 458,5 тыс. рублей  
 2017 год - 4 636 242,9 тыс. рублей  
 2018 год - 4 874 130,9 тыс. рублей  
 2019 год - 5 091 884,4 тыс. рублей  
 2020 год - 5 431 981,1 тыс. рублей  
 2021 год - 5 431 981,1 тыс. рублей.  
 Объемы бюджетных ассигнований уточняются ежегодно при формировании республиканского бюджета Республики Марий Эл на очередной финансовый год и на плановый период

Ожидаемые  
 результаты  
 реализации  
 подпрограммы

- к концу 2021 года ожидается увеличение производства:  
 зерна - до 227,6 тыс. тонн;  
 муки из зерновых культур, овощных и других растительных культур, смеси из них - до 5,2 тыс. тонн;  
 крупы - до 2,6 тыс. тонн;  
 хлебо-булочных изделий, обогащенных микронутриентами, и диетических хлебо-булочных изделий - до 0,75 тыс. тонн;

картофеля, произведенного сельскохозяйственными организациями, крестьянскими (фермерскими) хозяйствами, включая индивидуальных предпринимателей, - до 33,8 тыс. тонн,

овощей открытого грунта, произведенных сельскохозяйственными организациями, крестьянскими (фермерскими) хозяйствами, включая индивидуальных предпринимателей, - до 30 тыс. тонн;

скота и птицы на убой в хозяйствах всех категорий (в живом весе) - до 251 тыс. тонн;

молока в сельскохозяйственных организациях, крестьянских (фермерских) хозяйствах, включая индивидуальных предпринимателей, - до 100,5 тыс. тонн,

масла сливочного - до 1,42 тыс. тонн;

сыров и сырных продуктов - до 2,6 тыс. тонн;

обеспечение сохранности численности начиная с 2017 года:

маточного поголовья овец и коз на уровне 2,0 тыс. голов;

товарного поголовья коров специализированных мясных пород на уровне 0,4 тыс. голов;

прирост объема сельскохозяйственной продукции, произведенной индивидуальными предпринимателями и крестьянскими (фермерскими) хозяйствами, получившими грантовую поддержку, составит не менее 10 процентов ежегодно;

приобретение в 2017 году крестьянскими (фермерскими) хозяйствами и гражданами, ведущими личные подсобные хозяйства, 85 усл. голов сельскохозяйственных животных в рамках перехода свиноводства на альтернативные виды животноводства;

доля застрахованной стоимости продукции животноводства (страховая сумма по договорам сельскохозяйственного страхования) в общей стоимости продукции животноводства, в 2018 году составит 0,3 процента

---

## П А С П О Р Т

### подпрограммы «Стимулирование инвестиционной деятельности в агропромышленном комплексе» Государственной программы развития сельского хозяйства и регулирования рынков сельскохозяйственной продукции, сырья и продовольствия в Республике Марий Эл на 2014 - 2021 годы

|  |   |
|--|---|
| Ответственный исполнитель подпрограммы | - Министерство сельского хозяйства и продовольствия Республики Марий Эл   |
| Соисполнители подпрограммы             | - отсутствуют   |
| Участники подпрограммы                 | - сельскохозяйственные товаропроизводители, за исключением граждан, ведущих личное подсобное хозяйство (по согласованию); органы местного самоуправления в Республике Марий Эл (по согласованию)  |
| Цели подпрограммы                      | - создание условий для комплексного развития и повышения эффективности производства и конкурентоспособности отечественной сельскохозяйственной продукции, сырья и продовольствия;<br>повышение доступности кредитных ресурсов для предприятий агропромышленного комплекса;<br>повышение инвестиционной привлекательности агропромышленного комплекса        |
| Задачи подпрограммы                    | - неотвлечение собственных оборотных средств сельскохозяйственных товаропроизводителей на оплату субсидируемой части процентной ставки;<br>модернизация материально-технической и технологической базы сельскохозяйственного производства;<br>строительство новых, реконструкция и модернизация существующих мощностей объектов агропромышленного комплекса |

|  |  |
|--|--|
| Целевые индикаторы и показатели подпрограммы | <p>- объем ссудной задолженности по субсидируемым инвестиционным кредитам (займам), выданным на развитие агропромышленного комплекса, тыс. рублей;</p> <p>ввод в действие построенных и модернизированных мощностей по хранению картофеля и овощей открытого грунта, тыс. тонн;</p> <p>ввод в действие новых мощностей единовременного хранения оптово-распределительных центров, тыс. тонн;</p> <p>ввод в действие построенных и модернизированных площадей теплиц, гектаров;</p> <p>количество скотомест на строящихся, модернизируемых и введенных в эксплуатацию животноводческих комплексах молочного направления (молочных фермах), тыс. единиц;</p> <p>ввод в действие построенных и модернизированных мощностей селекционно-семеноводческих центров, тыс. тонн;</p> <p>производство яиц, млн. штук</p> |
| Этапы и сроки реализации подпрограммы        | <p>- подпрограмма реализуется в 2014 - 2021 годах без разделения на этапы</p>  |
| Объемы финансирования подпрограммы           | <p>- общий объем финансирования подпрограммы составляет 10 079 764,6 тыс. рублей, в том числе:</p> <p>2014 год - 2 118 608,6 тыс. рублей</p> <p>2015 год - 1 923 086,0 тыс. рублей</p> <p>2016 год - 1 135 795,3 тыс. рублей</p> <p>2017 год - 1 366 942,1 тыс. рублей</p> <p>2018 год - 961 064,7 тыс. рублей</p> <p>2019 год - 982 002,2 тыс. рублей</p> <p>2020 год - 679 836,3 тыс. рублей</p> <p>2021 год - 912 429,4 тыс. рублей;</p> <p>из них за счет средств республиканского бюджета Республики Марий Эл - 1 763 698,5 тыс. рублей, в том числе:</p>   |

2014 год - 557 923,8 тыс. рублей  
 2015 год - 357 636,8 тыс. рублей  
 2016 год - 147 763,9 тыс. рублей  
 2017 год - 163 080,9 тыс. рублей  
 2018 год - 76 885,2 тыс. рублей  
 2019 год - 78 560,2 тыс. рублей  
 2020 год - 74 627,3 тыс. рублей  
 2021 год - 307 220,4 тыс. рублей;  
 федерального бюджета (при условии  
 выделения средств из федерального  
 бюджета) - 8 316 066,1 тыс. рублей, в том  
 числе:

2014 год - 1 560 684,8 тыс. рублей  
 2015 год - 1 565 449,2 тыс. рублей  
 2016 год - 988 031,4 тыс. рублей  
 2017 год - 1 203 861,2 тыс. рублей  
 2018 год - 884 179,5 тыс. рублей  
 2019 год - 903 442,0 тыс. рублей  
 2020 год - 605 209,0 тыс. рублей  
 2021 год - 605 209,0 тыс. рублей.

Объемы бюджетных ассигнований  
 уточняются ежегодно при формировании  
 республиканского бюджета Республики  
 Марий Эл на очередной финансовый год  
 и на плановый период

Ожидаемые  
 результаты  
 реализации  
 подпрограммы

- обеспечение доступности вновь  
 привлеченных инвестиционных кредитов,  
 взятых на развитие агропромышленного  
 комплекса;  
 поддержка инвестиционной  
 привлекательности агропромышленного  
 комплекса;  
 содействие в предоставлении льготных  
 кредитов на развитие агропромышленного  
 комплекса, которые позволят не отвлекать  
 собственные средства сельскохозяйственных  
 товаропроизводителей на оплату процентной  
 ставки;  
 обновление основных фондов, техническая и  
 технологическая модернизация  
 агропромышленного комплекса

## П А С П О Р Т

### подпрограммы «Управление реализацией Государственной программы» Государственной программы развития сельского хозяйства и регулирования рынков сельскохозяйственной продукции, сырья и продовольствия в Республике Марий Эл на 2014 - 2021 годы

|  |  |
|--|--|
| Ответственный исполнитель подпрограммы | - Министерство сельского хозяйства и продовольствия Республики Марий Эл  |
| Соисполнители подпрограммы             | - отсутствуют  |
| Участники подпрограммы                 | - сельскохозяйственные предприятия (по согласованию);<br>организации агропромышленного комплекса (по согласованию);<br>индивидуальные предприниматели (по согласованию);<br>крестьянские (фермерские) хозяйства (по согласованию);<br>граждане, ведущие личное подсобное хозяйство (по согласованию) |
| Цели подпрограммы                      | - обеспечение эффективной деятельности Министерства сельского хозяйства и продовольствия Республики Марий Эл в сфере развития сельского хозяйства и регулирования рынков сельскохозяйственной продукции, сырья и продовольствия  |
| Задачи подпрограммы                    | - обеспечение деятельности Министерства сельского хозяйства и продовольствия Республики Марий Эл как ответственного исполнителя Государственной программы;<br>формирование механизмов взаимодействия ответственного исполнителя с органами   |

государственной власти Российской Федерации, Республики Марий Эл и органами местного самоуправления в Республике Марий Эл по реализации мероприятий Государственной программы; формирование информационных ресурсов в сферах обеспечения продовольственной безопасности и управления агропромышленного комплекса Республики Марий Эл

- Целевые индикаторы и показатели подпрограммы - доля государственных гражданских служащих Республики Марий Эл в Министерстве сельского хозяйства и продовольствия Республики Марий Эл, прошедших повышение квалификации, процентов; укомплектованность штата должностей государственной гражданской службы Республики Марий Эл в Министерстве сельского хозяйства и продовольствия Республики Марий Эл, процентов
- Этапы и сроки реализации подпрограммы - подпрограмма реализуется в 2014 - 2021 годах без разделения на этапы
- Объемы финансирования подпрограммы - общий объем финансирования подпрограммы составляет 463 398,1 тыс. рублей, в том числе:  
 2014 год - 50 094,6 тыс. рублей  
 2015 год - 61 766,2 тыс. рублей  
 2016 год - 63 864,2 тыс. рублей  
 2017 год - 66 944,2 тыс. рублей  
 2018 год - 54 548,0 тыс. рублей  
 2019 год - 53 256,3 тыс. рублей  
 2020 год - 56 462,3 тыс. рублей  
 2021 год - 56 462,3 тыс. рублей;  
 из них за счет средств республиканского бюджета Республики Марий Эл - 463 398,1 тыс. рублей, в том числе:  
 2014 год - 50 094,6 тыс. рублей  
 2015 год - 61 766,2 тыс. рублей  
 2016 год - 63 864,2 тыс. рублей  
 2017 год - 66 944,2 тыс. рублей



2018 год - 54 548,0 тыс. рублей  
2019 год - 53 256,3 тыс. рублей  
2020 год - 56 462,3 тыс. рублей  
2021 год - 56 462,3 тыс. рублей.

Объемы бюджетных ассигнований уточняются ежегодно при формировании республиканского бюджета Республики Марий Эл на очередной финансовый год и на плановый период

Ожидаемые  
результаты  
реализации  
подпрограммы

- обеспечение выполнения целей, задач и показателей Государственной программы в целом, по подпрограммам, а также по основным мероприятиям;
  - повышение качества оказания государственных услуг, а также осуществление регионального государственного надзора в области технического состояния самоходных машин и других видов техники и регионального государственного надзора в области племенного животноводства;
  - обеспечение более качественного и оперативного управления процессами, реализующими условия равного доступа сельскохозяйственных товаропроизводителей агропромышленного комплекса к информационным ресурсам
-

**I. Приоритеты, цели и задачи государственной политики  
в сфере развития агропромышленного комплекса  
Республики Марий Эл, в том числе общие требования  
к государственной политике муниципальных образований  
в Республике Марий Эл**

Приоритеты и цели государственной политики в сфере функционирования и развития агропромышленного комплекса сформулированы в следующих основополагающих документах:

Федеральный закон от 3 августа 1995 г. № 123-ФЗ «О племенном животноводстве»;

Федеральный закон от 8 декабря 1995 г. № 193-ФЗ «О сельскохозяйственной кооперации»;

Федеральный закон от 17 декабря 1997 г. № 149-ФЗ «О семеноводстве»;

Федеральный закон от 11 июня 2003 г. № 74-ФЗ «О крестьянском (фермерском) хозяйстве»;

Федеральный закон от 7 июля 2003 г. № 112-ФЗ «О личном подсобном хозяйстве»;

Федеральный закон от 29 декабря 2006 г. № 264-ФЗ «О развитии сельского хозяйства»;

Федеральный закон от 25 июля 2011 г. № 260-ФЗ «О государственной поддержке в сфере сельскохозяйственного страхования и о внесении изменений в Федеральный закон «О развитии сельского хозяйства»;

Указ Президента Российской Федерации от 30 января 2010 г. № 120 «Об утверждении доктрины продовольственной безопасности Российской Федерации»;

постановление Правительства Российской Федерации от 14 июля 2012 г. № 717 «О Государственной программе развития сельского хозяйства и регулирования рынков сельскохозяйственной продукции, сырья и продовольствия на 2013 - 2020 годы»;

Концепция долгосрочного социально-экономического развития Российской Федерации на период до 2020 года, утвержденная распоряжением Правительства Российской Федерации от 17 ноября 2008 г. № 1662-р;

Концепция устойчивого развития сельских территорий Российской Федерации на период до 2020 года, утвержденная распоряжением Правительства Российской Федерации от 30 ноября 2010 г. № 2136-р;

Стратегия пищевой и перерабатывающей промышленности Российской Федерации на период до 2020 года, утвержденная распоряжением Правительства Российской Федерации от 17 апреля 2012 г. № 559-р;

Стратегия устойчивого развития сельских территорий Российской Федерации на период до 2030 года, утвержденная распоряжением Правительства Российской Федерации от 2 февраля 2015 г. № 151-р;

Стратегия социально-экономического развития Приволжского федерального округа на период до 2020 года, утвержденная распоряжением Правительства Российской Федерации от 7 февраля 2011 г. № 165-р;

Закон Республики Марий Эл от 17 декабря 2015 г. № 55-З «О стратегическом планировании в Республике Марий Эл»;

постановление Правительства Республики Марий Эл от 30 декабря 2011 г. № 435 «Об утверждении порядка разработки, реализации и оценки эффективности государственных программ Республики Марий Эл».

В соответствии с указанными документами основными направлениями государственной аграрной политики в Республике Марий Эл определены:

поддержание стабильности обеспечения населения республиканскими продовольственными товарами;

формирование и регулирование рынка сельскохозяйственной продукции, сырья и продовольствия, развитие его инфраструктуры;

государственная поддержка сельскохозяйственных товаропроизводителей, а также организаций и индивидуальных предпринимателей, осуществляющих первичную и (или) последующую (промышленную) переработку сельскохозяйственной продукции;

защита экономических интересов республиканских товаропроизводителей на внутреннем и внешнем рынках;

развитие инновационной деятельности в сфере агропромышленного комплекса;

устойчивое развитие сельских территорий;

совершенствование системы подготовки и дополнительного профессионального образования кадров для сельского хозяйства.

При условии выделения дополнительных ассигнований федерального бюджета и республиканского бюджета Республики Марий Эл основными приоритетными направлениями государственной поддержки агропромышленного комплекса на краткосрочный период определены:

содействие достижению целевых показателей развития агропромышленного комплекса Республики Марий Эл;

обеспечение устойчивого развития сельских территорий в части газификации и ввода в эксплуатацию автомобильных дорог общего пользования с твердым покрытием.

Кроме того, на долгосрочную перспективу основными приоритетными направлениями государственной поддержки агропромышленного комплекса определены:

- развитие растениеводства;
- развитие животноводства;
- обеспечение доступности кредитных ресурсов;
- обеспечение обновления основных средств;
- обеспечение устойчивого развития сельских территорий.

В целях реализации подпункта «б» пункта 6 Указа Президента Российской Федерации от 21 июля 2016 г. № 350 «О мерах по реализации государственной научно-технической политики в интересах развития сельского хозяйства» распоряжением Правительства Республики Марий Эл от 20 января 2017 г. № 7-р «Об утверждении плана научно-технического обеспечения развития сельского хозяйства в Республике Марий Эл на 2017 - 2025 годы» утвержден план научно-технического обеспечения развития сельского хозяйства в Республике Марий Эл на 2017 - 2025 годы.

Исходя из указанных приоритетных направлений государственной аграрной политики сформулированы следующие цели Государственной программы развития сельского хозяйства и регулирования рынков сельскохозяйственной продукции, сырья и продовольствия в Республике Марий Эл на 2014 - 2021 годы (далее - Государственная программа):

- обеспечение продовольственной независимости Республики Марий Эл в параметрах, заданных Доктриной продовольственной безопасности Российской Федерации, утвержденной Указом Президента Российской Федерации от 30 января 2010 г. № 120 «Об утверждении Доктрины продовольственной безопасности Российской Федерации»;

- ускоренное импортозамещение в отношении мяса (свинины, птицы, крупного рогатого скота), молока, овощей открытого и закрытого грунта, семенного картофеля и плодово-ягодной продукции;

- повышение конкурентоспособности республиканской сельскохозяйственной продукции на внутреннем и внешнем рынках.

Для достижения обозначенных целей Государственной программы предусматривается решение следующих задач, реализуемых в рамках подпрограмм, включенных в Государственную программу:

- стимулирование увеличения объемов производства основных видов сельскохозяйственной продукции и продукции пищевой и перерабатывающей промышленности;

- повышение эффективности функционирования внутреннего рынка сельскохозяйственной продукции, сырья и продовольствия, развитие его инфраструктуры;

- стимулирование модернизации и обновления материально-технической и технологической базы функционирования сельскохозяйственного производства;

- поддержание финансовой устойчивости агропромышленного комплекса;

- создание благоприятных условий для повышения объема

инвестиций в агропромышленный комплекс;  
 устойчивое развитие сельских территорий;  
 обеспечение занятости сельского населения, повышение уровня его жизни и квалификации;  
 предотвращение выбытия земель сельскохозяйственного назначения, сохранение и вовлечение их в сельскохозяйственное производство;  
 сохранение и восстановление плодородия почв;  
 развитие мелиорации земель сельскохозяйственного назначения.

Государственная политика муниципальных образований в Республике Марий Эл должна строиться на принципах сбалансированности республиканского рынка сельскохозяйственной продукции, сырья и продовольствия, обеспечения максимальной эффективности использования средств федерального бюджета и республиканского бюджета Республики Марий Эл, предоставляемых на поддержку сельскохозяйственного производства, обеспечения доступности и адресности предоставляемых средств государственной поддержки, а также соответствовать приоритетам, целям и задачам, обозначенным в основополагающих документах в области функционирования и развития агропромышленного комплекса и в Государственной программе.

## **II. Общая характеристика участия муниципальных образований в Республике Марий Эл в реализации Государственной программы**

Основные мероприятия, осуществляемые муниципальными образованиями в Республике Марий Эл в рамках реализации Государственной программы, обеспечивают достижение ее целей и решение задач, учитывают специфику природно-экономических и социальных условий функционирования агропромышленного комплекса и выполняются на основе:

разработки, принятия и реализации муниципальных программ развития сельского хозяйства и регулирования рынков сельскохозяйственной продукции, сырья и продовольствия (далее - муниципальные программы развития сельского хозяйства);

приоритетного выполнения целевых показателей муниципальных программ развития сельского хозяйства по направлениям, согласованным с Министерством сельского хозяйства и продовольствия Республики Марий Эл;

реализации иных программ или мероприятий муниципальных образований в Республике Марий Эл, обеспечивающих развитие агропромышленного комплекса на муниципальном уровне.

Сведения о показателях (индикаторах) Государственной

программы, подпрограмм и их значениях приведены в приложении № 1 к Государственной программе.

Сведения о показателях (индикаторах) Государственной программы, подпрограмм и их значениях в разрезе муниципальных образований в Республике Марий Эл приведены в приложении № 2 к Государственной программе.

Перечень основных мероприятий Государственной программы с описанием ожидаемых результатов их реализации приведен в приложении № 3 к Государственной программе.

Сведения об основных мерах правового регулирования в сфере реализации Государственной программы с обоснованием основных положений и сроков принятия необходимых нормативных правовых актов Республики Марий Эл приведены в приложении № 4 к Государственной программе.

Расходы Государственной программы формируются за счет средств республиканского бюджета Республики Марий Эл, федерального бюджета, бюджетов муниципальных образований в Республике Марий Эл, внебюджетных источников финансирования.

Объемы бюджетных ассигнований уточняются ежегодно при формировании федерального бюджета и республиканского бюджета Республики Марий Эл на очередной финансовый год и на плановый период.

Финансовое обеспечение реализации Государственной программы за счет средств республиканского бюджета Республики Марий Эл по годам ее реализации представлено в приложении № 5 к Государственной программе.

Прогнозная оценка расходов на реализацию целей Государственной программы приведена в приложении № 6 к Государственной программе.

Реализация Государственной программы осуществляется в соответствии с планом реализации Государственной программы (приложение № 7 к Государственной программе).

Перечень объектов капитального строительства, реализуемых в рамках Государственной программы, приведен в приложении № 8 к Государственной программе.



**ПРИЛОЖЕНИЕ № 1**

к Государственной программе развития  
сельского хозяйства и регулирования  
рынков сельскохозяйственной продукции,  
сырья и продовольствия в Республике

Марий Эл на 2014 - 2021 годы

(в редакции постановления

Правительства Республики Марий Эл

от 10 февраля 2018 г. №48 )

**С В Е Д Е Н И Я**

**о показателях (индикаторах) Государственной программы развития сельского хозяйства  
и регулирования рынков сельскохозяйственной продукции, сырья и продовольствия  
в Республике Марий Эл на 2014 - 2021 годы, подпрограмм и их значениях**

| 1 | 2 | 3 | Значения показателей |      |          |      |          |      |          |          |          |          |          |  |  |  |
|---|---|---|----------------------|------|----------|------|----------|------|----------|----------|----------|----------|----------|--|--|--|
|   |   |   | 2014 год             |      | 2015 год |      | 2016 год |      | 2017 год | 2018 год | 2019 год | 2020 год | 2021 год |  |  |  |
|   |   |   | план                 | факт | план     | факт | план     | факт |          |          |          |          |          |  |  |  |
|   |   |   | 4                    | 5    | 6        | 7    | 8        | 9    | 10       | 11       | 12       | 13       | 14       |  |  |  |

Государственная программа развития сельского хозяйства и регулирования рынков  
сельскохозяйственной продукции, сырья и продовольствия в Республике Марий Эл на 2014 - 2021 годы

|    |   |           |       |       |       |       |       |      |       |       |       |       |       |
|----|---|-----------|-------|-------|-------|-------|-------|------|-------|-------|-------|-------|-------|
| 1. | Индекс производства продукции сельского хозяйства в хозяйствах всех категорий (в сопоставимых ценах) к предыдущему году | процентов | 110,7 | 115,2 | 116,3 | 110,3 | 105,0 | 95,6 | 100,3 | 100,3 | 100,4 | 100,3 | 100,2 |
|----|---|-----------|-------|-------|-------|-------|-------|------|-------|-------|-------|-------|-------|

| 1  | 2  | 3         | 4     | 5     | 6     | 7     | 8     | 9     | 10    | 11    | 12    | 13    | 14    |
|----|--|-----------|-------|-------|-------|-------|-------|-------|-------|-------|-------|-------|-------|
| 2. | Индекс производства продукции растениеводства в хозяйствах всех категорий (в сопоставимых ценах) к предыдущему году  | процентов | 101,1 | 100,7 | 101,1 | 101,5 | 101,2 | 101,1 | 100,1 | 100,2 | 100,1 | 100,2 | 100,2 |
| 3. | Индекс производства продукции животноводства в хозяйствах всех категорий (в сопоставимых ценах) к предыдущему году   | процентов | 117,1 | 126,1 | 125,1 | 115,9 | 92,3  | 92,5  | 92,0  | 100,3 | 100,5 | 100,4 | 100,2 |
| 4. | Индекс производства пищевых продуктов (в сопоставимых ценах) к предыдущему году                                      | процентов | 102,8 | 128,5 | 102,3 | 117,0 | 102,8 | 87,5  | -     | 101,5 | 101,9 | 101,8 | 101,4 |
| 5. | Индекс производства напитков (в сопоставимых ценах) к предыдущему году   | процентов | -     | -     | -     | -     | -     | -     | -     | 101,0 | 100,6 | 100,8 | 100,3 |
| 6. | Располагаемые ресурсы домашних хозяйств (в среднем на одного члена домашнего хозяйства в месяц) в сельской местности | рублей    | -     | 12276 | -     | 14413 | -     | 14551 | -     | 14632 | 14725 | 14811 | 14905 |
| 7. | Рентабельность сельскохозяйственных организаций (с учетом субсидий)  | процентов | 10,0  | 10,8  | 10,0  | 7,6   | 10,5  | -15,0 | 10,9  | 11,0  | 11,1  | 12,0  | 12,1  |





| 1   | 2  | 3                 | 4     | 5       | 6     | 7     | 8     | 9     | 10  | 11  | 12    | 13    | 14    |
|-----|--|-------------------|-------|---------|-------|-------|-------|-------|-----|-----|-------|-------|-------|
|     | Подпрограмма «Развитие мелиорации земель сельскохозяйственного назначения<br>Республики Марий Эл»  |                   |       |         |       |       |       |       |     |     |       |       |       |
| 13. | Ввод в эксплуатацию мелиорируемых земельных принадлежаний сельскохозяйственным товаропроизводителям на праве собственности или переданных им в пользование в установленном порядке за счет проведения гидромелиоративных мероприятий | гектаров          | -     | -       | -     | -     | -     | -     | -   | 185 | -     | -     | -     |
| 14. | Ввод (приобретение) жилья для граждан, проживающих в сельской местности, всего в том числе для молодых семей и молодых специалистов  | кв. метров        | 1 550 | 2 275   | 1 700 | 3 020 | 1 642 | 1 935 | 540 | 630 | 1 046 | 1 335 | 1 400 |
| 15. | Ввод в действие общеобразовательных организаций  | тыс. учебных мест | -     | 0,18    | -     | -     | -     | -     | -   | -   | -     | -     | -     |
| 16. | Ввод в действие фельдшерско-акушерских пунктов и (или) офисов врачей общей практики  | единиц            | -     | -       | -     | -     | -     | -     | -   | -   | -     | -     | -     |
|     |  |                   | 800   | 1 207,7 | 1 275 | 1 954 | 1 174 | 1 464 | 540 | 630 | 732,2 | 934,5 | 980   |

Подпрограмма «Устойчивое развитие сельских территорий»

| 1   | 2  | 3          | 4   | 5    | 6     | 7     | 8     | 9     | 10    | 11    | 12    | 13   | 14   |
|-----|--|------------|-----|------|-------|-------|-------|-------|-------|-------|-------|------|------|
|     |  | тыс. кв. м |     |      |       |       |       |       |       |       |       |      |      |
| 17. | Ввод в действие плоскостных спортивных сооружений  |            | -   | -    | -     | -     | -     | -     | -     | -     | -     | -    | -    |
| 18. | Ввод в действие учреждений культурно-досугового типа   | мест       | -   | -    | -     | -     | -     | -     | -     | -     | -     | -    | -    |
| 19. | Ввод в действие распределительных газовых сетей  | км         | 6,5 | 11,7 | 25,86 | 26,19 | 16,10 | 16,18 | 13,18 | 14,06 | 12,9  | 12,1 | 12,1 |
| 20. | Ввод в действие локальных водопроводов   | км         | -   | -    | 18,39 | 19,89 | 4,18  | 5,74  | -     | 2,885 | -     | -    | -    |
| 21. | Количество населенных пунктов, расположенных в сельской местности, в которых реализованы проекты комплексного обустройства площадок под жилищную застройку | единиц     | -   | -    | -     | -     | -     | -     | -     | -     | -     | -    | -    |
| 22. | Количество реализованных местных инициатив граждан, проживающих в сельской местности, получивших грантовую поддержку                                       | единиц     | -   | -    | -     | -     | -     | -     | -     | -     | -     | -    | -    |
| 23. | Ввод в эксплуатацию автомобильных дорог общего пользования с твердым   | км         | -   | -    | 11,73 | 11,73 | 8,68  | 7,95  | 13,36 | 10,8  | 15,11 | 17,2 | 12,0 |

| 1   | 2   | 3         | 4     | 5     | 6     | 7     | 8     | 9     | 10    | 11    | 12    | 13    | 14    |
|-----|---|-----------|-------|-------|-------|-------|-------|-------|-------|-------|-------|-------|-------|
|     | покрытием, ведущих от сети автомобильных дорог общего пользования к ближайшим объектам населенных пунктам, а также к объектам производства и переработки сельскохозяйственной продукции |           |       |       |       |       |       |       |       |       |       |       |       |
|     | <p>Подпрограмма «Развитие отраслей агропромышленного комплекса, обеспечивающих ускоренное импортозамещение основных видов сельскохозяйственной продукции, сырья и продовольствия»</p>   |           |       |       |       |       |       |       |       |       |       |       |       |
| 24. | Валовой сбор зерновых и зернобобовых культур в хозяйствах всех категорий  | тыс. тонн | 215,2 | 225,8 | 225,9 | 219,4 | 237,3 | 214,1 | 210,0 | 215,5 | 221,4 | 225,3 | 227,6 |
| 25. | Валовой сбор льноволокна и пеньковолокна в хозяйствах всех категорий  | тонн      | 180   | 30    | 20    | 20    | 210   | -     | -     | -     | -     | -     | -     |
| 26. | Валовой сбор картофеля в сельскохозяйственных организациях, крестьянских (фермерских) хозяйствах, включая индивидуальных предпринимателей   | тыс. тонн | -     | -     | -     | 38,9  | 32,6  | 36,3  | 32,8  | 33,1  | 33,4  | 33,7  | 33,8  |

| 1   | 2   | 3             | 4     | 5     | 6     | 7     | 8     | 9     | 10     | 11    | 12    | 13    | 14    |
|-----|---|---------------|-------|-------|-------|-------|-------|-------|--------|-------|-------|-------|-------|
| 27. | Валовой сбор овощей открытого грунта в сельскохозяйственных организациях, крестьянских (фермерских) хозяйствах, включая индивидуальных предпринимателей | тыс. тонн     | -     | -     | -     | 33,9  | 26,9  | 38,5  | 27,3   | 28,1  | 28,2  | 29,0  | 30,0  |
| 28. | Объем реализованных и (или) направленных на переработку овощей  | тыс. тонн     | -     | -     | -     | -     | -     | -     | 15,015 | 15,45 | 15,50 | 15,95 | 15,95 |
| 29. | Размер посевных площадей, занятых под зерновыми, зернобобовыми и кормовыми сельскохозяйственными культурами   | тыс. гектаров | -     | -     | -     | -     | -     | -     | 250,0  | 250,0 | 250,0 | 251,0 | 252,0 |
| 30. | Доля площади, засеваемой элитными семенами, в общей площади посевов, занятой семенами сортов растений   | процентов     | -     | 4,3   | 3,2   | 4,725 | 3,6   | 5,0   | 3,2    | 3,2   | 3,2   | 3,2   | 3,2   |
| 31. | Площадь закладки многолетних насаждений   | гектаров      | 2     | 2     | 2     | 3     | 2     | 2     | 2      | 2     | 2     | 2     | 2     |
| 32. | Производство скота и птицы на убой в хозяйствах всех категорий (в живом весе)   | тыс. тонн     | 196,3 | 226,8 | 258,5 | 286,3 | 245,0 | 248,1 | 246,0  | 247,0 | 249,0 | 250,0 | 251,0 |

| 1   | 2   | 3          | 4     | 5     | 6     | 7     | 8     | 9     | 10    | 11    | 12    | 13    | 14    |
|-----|---|------------|-------|-------|-------|-------|-------|-------|-------|-------|-------|-------|-------|
| 33. | Производство молока в хозяйствах всех категорий   | тыс. тонн  | -     | -     | -     | -     | 210,4 | 181,5 | 188,8 | 184,0 | 184,0 | 184,0 | 184,0 |
| 34. | Производство молока в сельскохозяйственных организациях, крестьянских (фермерских) хозяйствах, включая индивидуальных предпринимателей  | тыс. тонн  | -     | 99,4  | 100,0 | 99,3  | 100,1 | 102,1 | 99,5  | 99,7  | 99,8  | 100,0 | 100,5 |
| 35. | Численность товарного поголовья коров специализированных мясных пород в сельскохозяйственных организациях, крестьянских (фермерских) хозяйствах, включая индивидуальных предпринимателей  | тыс. голов | -     | -     | -     | -     | -     | -     | 0,4   | 0,4   | 0,4   | 0,4   | 0,4   |
| 36. | Поголовье крупного рогатого скота специализированных мясных пород и помесного скота, полученного от скрещивания со специализированными мясными породами, в сельскохозяйственных организациях, крестьянских (фермерских) хозяйствах, включая индивидуальных предпринимателей | тыс. голов | 1,400 | 1,327 | 1,600 | 1,483 | 1,800 | 1,204 | 1,340 | 1,400 | 1,400 | 1,400 | 1,400 |

| 1   | 2  | 3                   | 4     | 5     | 6     | 7     | 8     | 9     | 10    | 11     | 12     | 13     | 14     |
|-----|--|---------------------|-------|-------|-------|-------|-------|-------|-------|--------|--------|--------|--------|
| 37. | Маточное поголовье овец и коз в сельскохозяйственных организациях, крестьянских (фермерских) хозяйствах, включая индивидуальных предпринимателей   | тыс. голов          | 3,625 | 2,650 | 3,625 | 2,497 | 3,635 | 2,632 | 2,000 | 2,000  | 2,000  | 2,000  | 2,000  |
| 38. | Племенное условное маточное поголовье сельскохозяйственных животных  | тыс. условных голов | -     | -     | -     | -     | -     | -     | -     | 12,085 | 12,085 | 12,085 | 12,085 |
| 39. | Сохранность племенного условного маточного поголовья сельскохозяйственных животных к уровню предыдущего года   | процентов           | -     | -     | -     | -     | -     | -     | 100,0 | 100,0  | 100,0  | 100,0  | 100,0  |
| 40. | Реализация племенного молодняка крупного рогатого скота молочных и мясных пород на 100 голов маток   | голов               | -     | -     | 10,0  | 10,1  | 10,1  | 10,0  | 8,0   | 8,0    | 8,0    | 8,0    | 10,0   |
| 41. | Количество новых постоянных рабочих мест, созданных в крестьянских (фермерских) хозяйствах, осуществивших проекты создания и развития своих хозяйств с помощью средств государственной поддержки | единиц              | -     | -     | -     | -     | -     | -     | 31    | 31     | 31     | 31     | 31     |

| 1   | 2  | 3         | 4 | 5 | 6 | 7 | 8 | 9 | 10   | 11   | 12   | 13   | 14   |
|-----|--|-----------|---|---|---|---|---|---|------|------|------|------|------|
| 42. | Прирост объема сельскохозяйственной продукции, произведенной индивидуальными предпринимателями и крестьянскими (фермерскими) хозяйствами, получившими средства государственной поддержки, к году, предшествующему году предоставления субсидии | процентов | - | - | - | - | - | - | 10,0 | 10,0 | 10,0 | 10,0 | 10,0 |
| 43. | Количество новых постоянных рабочих мест, созданных в сельскохозяйственных потребительских кооперативах, получивших средства государственной поддержки для развития материально-технической базы   | единиц    | - | - | - | - | - | - | -    | 3    | 3    | 3    | 3    |
| 44. | Прирост объема сельскохозяйственной продукции, реализованной сельскохозяйственными потребительскими кооперативами, получившими средства государственной поддержки  | процентов | - | - | - | - | - | - | -    | 10,0 | 10,0 | 10,0 | 10,0 |



| 1   | 2   | 3                   | 4    | 5      | 6    | 7     | 8    | 9    | 10   | 11   | 12   | 13   | 14   |
|-----|---|---------------------|------|--------|------|-------|------|------|------|------|------|------|------|
| 45. | Производство муки из зерновых культур, овощных и других растительных культур, смеси из них            | тыс. тонн           | 12,3 | 5,7    | 12,7 | 6,35  | 13,0 | 5,2  | 5,0  | 4,4  | 4,8  | 5,0  | 5,2  |
| 46. | Производство крупы  | тыс. тонн           | 1,3  | 1,7    | 1,32 | 2,40  | 1,34 | 3,10 | 2,0  | 2,5  | 2,5  | 2,6  | 2,6  |
| 47. | Производство хлебобулочных изделий, обогащенных микронутриентами, и диетических хлебобулочных изделий | тыс. тонн           | 0,55 | 0,81   | 0,60 | 0,66  | 0,67 | 0,49 | 0,51 | 0,57 | 0,65 | 0,72 | 0,75 |
| 48. | Производство плодовоовощных консервов   | млн. условных банок | 1,79 | 1,10   | 1,82 | 0,68  | 1,85 | 0,40 | -    | 0,15 | 0,15 | 0,15 | 0,15 |
| 49. | Производство масла сливочного   | тыс. тонн           | 1,35 | 2,2    | 1,35 | 1,8   | 1,36 | 1,10 | 1,36 | 1,38 | 1,39 | 1,41 | 1,42 |
| 50. | Производство сыров и сырных продуктов   | тыс. тонн           | 3,7  | 1,8    | 3,73 | 2,2   | 3,73 | 2,35 | 2,4  | 2,45 | 2,55 | 2,58 | 2,6  |
| 51. | Площадь земельных участков, оформленных в собственность крестьянскими (фермерскими) хозяйствами       | тыс. гектаров       | 0,7  | 1,6236 | 0,7  | 2,679 | -    | -    | -    | -    | -    | -    | -    |
| 52. | Количество приобретенных сельскохозяйственных животных крестьянскими                                  | усл. голов          | -    | -      | -    | -     | -    | -    | 85   | -    | -    | -    | -    |

| 1  | 2  | 3           | 4 | 5 | 6 | 7 | 8 | 9              | 10             | 11             | 12             | 13            | 14 |
|--|--|-------------|---|---|---|---|---|----------------|----------------|----------------|----------------|---------------|----|
|  | (фермерскими) хозяйствами и гражданами, ведущими личные подсобные хозяйства, в рамках перехода свиноводства на альтернативные виды животноводства                    |             |   |   |   |   |   |                |                |                |                |               |    |
| 53.  | Доля застрахованной стоимости продукции растениеводства (страховая сумма по договорам сельскохозяйственного страхования) в общей стоимости продукции растениеводства | процентов   | - | - | - | - | - | -              | -              | -              | -              | -             | -  |
| 54.  | Доля застрахованной стоимости продукции животноводства (страховая сумма по договорам сельскохозяйственного страхования) в общей стоимости продукции животноводства   | процентов   | - | - | - | - | - | -              | -              | 0,3            | -              | -             | -  |
| 55.  | Объем ссудной задолженности по субсидируемым инвестиционным кредитам (займам), выданным на развитие агропромышленного комплекса                                      | тыс. рублей | - | - | - | - | - | 1786343<br>7,8 | 2139361<br>2,5 | 1774141<br>6,6 | 1678450<br>1,3 | 1993873,<br>5 | -  |
| Подпрограмма «Стимулирование инвестиционной деятельности в агропромышленном комплексе» |  |             |   |   |   |   |   |                |                |                |                |               |    |

| 1   | 2  | 3           | 4 | 5 | 6 | 7 | 8 | 9 | 10   | 11 | 12 | 13 | 14 |
|-----|--|-------------|---|---|---|---|---|---|------|----|----|----|----|
| 56. | Ввод в действие построенных и модернизированных мощностей по хранению картофеля и овощей открытого грунта  | тыс. тонн   | - | - | - | - | - | - | -    | -  | -  | -  | -  |
| 57. | Ввод в действие новых мощностей единовременного хранения оптово-распределительных центров  | тыс. тонн   | - | - | - | - | - | - | -    | -  | -  | -  | -  |
| 58. | Ввод в действие построенных и модернизированных площадей теплиц  | гектаров    | - | - | - | - | - | - | -    | -  | -  | -  | -  |
| 59. | Количество скотомест на строящихся, модернизируемых и введенных в эксплуатацию животноводческих комплексах молочного направления (молочных фермах) | тыс. единиц | - | - | - | - | - | - | -    | -  | -  | -  | -  |
| 60. | Ввод в действие построенных и модернизированных мощностей селекционно-семеноводческих центров  | тыс. тонн   | - | - | - | - | - | - | -    | -  | -  | -  | -  |
| 61. | Производство яиц   | млн. штук   | - | - | - | - | - | - | 33,4 | -  | -  | -  | -  |

| 1 | 2 | 3 | 4 | 5 | 6 | 7 | 8 | 9 | 10 | 11 | 12 | 13 | 14 |
|---|---|---|---|---|---|---|---|---|----|----|----|----|----|
|---|---|---|---|---|---|---|---|---|----|----|----|----|----|

Подпрограмма «Управление реализацией Государственной программы»

|     |   |                 |    |    |    |    |    |     |    |    |    |    |    |
|-----|---|-----------------|----|----|----|----|----|-----|----|----|----|----|----|
| 62. | Доля государственных гражданских служащих Республики Марий Эл в Министерстве сельского хозяйства и продовольствия Республики Марий Эл, прошедших повышение квалификации | процентов       | 35 | 45 | 32 | 49 | 32 | 33  | 32 | 32 | 32 | 32 | 32 |
| 63. | Укомплектованность должностей государственной гражданской службы Республики Марий Эл в Министерстве сельского хозяйства и продовольствия Республики Марий Эл            | штата процентов | 96 | 98 | 95 | 96 | 95 | 100 | 95 | 95 | 95 | 95 | 95 |



**ПРИЛОЖЕНИЕ № 2**

к Государственной программе развития  
сельского хозяйства и регулирования  
рынков сельскохозяйственной продукции,  
сырья и продовольствия в Республике  
Марий Эл на 2014 - 2021 годы  
(в редакции постановления  
Правительства Республики Марий Эл  
от 10 февраля 2018 г. № 48 )

**С В Е Д Е Н И Я**

**о показателях (индикаторах) Государственной программы развития сельского хозяйства  
и регулирования рынков сельскохозяйственной продукции, сырья и продовольствия  
в Республике Марий Эл на 2014 - 2021 годы, подпрограмм и их значениях  
в разрезе муниципальных образований в Республике Марий Эл**

| 1 | Наименование показателя<br>(индикатора), муниципального<br>образования | Единица<br>измерения | Значения показателей |      |          |      |          |      |             |             |             |             |             |  |
|---|--|----------------------|----------------------|------|----------|------|----------|------|-------------|-------------|-------------|-------------|-------------|--|
|   |  |                      | 2014 год             |      | 2015 год |      | 2016 год |      | 2017<br>год | 2018<br>год | 2019<br>год | 2020<br>год | 2021<br>год |  |
|   |  |                      | план                 | факт | план     | факт | план     | факт |             |             |             |             |             |  |
|   | 2  | 3                    | 4                    | 5    | 6        | 7    | 8        | 9    | 10          | 11          | 12          | 13          | 14          |  |

Государственная программа развития сельского хозяйства и регулирования рынков

сельскохозяйственной продукции, сырья и продовольствия в Республике Марий Эл на 2014 - 2021 годы

|  |   |           |       |       |       |       |       |      |       |       |       |       |
|--|---|-----------|-------|-------|-------|-------|-------|------|-------|-------|-------|-------|
| 1. Индекс производства продукции сельского хозяйства | в | процентов | 110,7 | 115,2 | 116,3 | 110,3 | 105,0 | 95,6 | 100,3 | 100,4 | 100,3 | 100,2 |
|--|---|-----------|-------|-------|-------|-------|-------|------|-------|-------|-------|-------|

| 1 | 2   | 3         | 4     | 5     | 6     | 7     | 8     | 9     | 10    | 11    | 12    | 13    | 14    |
|---|---|-----------|-------|-------|-------|-------|-------|-------|-------|-------|-------|-------|-------|
|   | хозяйствах всех категорий (в сопоставимых ценах) к предыдущему году |           |       |       |       |       |       |       |       |       |       |       |       |
|   | в том числе по муниципальным образованиям:                          |           |       |       |       |       |       |       |       |       |       |       |       |
|   | Волжский муниципальный район  | процентов | 100,4 | 101,3 | 100,6 | 99,6  | 103,6 | 83,8  | 98,8  | 100,6 | 100,3 | 100,5 | 100,5 |
|   | Горномарийский муниципальный район                                  | процентов | 101,2 | 100,3 | 100,8 | 104,7 | 101,1 | 101,2 | 100,5 | 100,2 | 100,2 | 100,1 | 100,2 |
|   | Звениговский муниципальный район                                    | процентов | 101,0 | 102,5 | 100,5 | 100,9 | 102,0 | 120,3 | 100,6 | 100,5 | 100,3 | 100,5 | 100,6 |
|   | Килемарский муниципальный район                                     | процентов | 102,7 | 81,9  | 109,0 | 104,3 | 101,4 | 91,9  | 100,8 | 100,7 | 100,7 | 100,7 | 100,7 |
|   | Куженерский муниципальный район                                     | процентов | 100,5 | 167,0 | 323,0 | 152,8 | 103,0 | 86,0  | 97,8  | 100,2 | 100,6 | 100,2 | 100,2 |
|   | Мари-Турекский муниципальный район                                  | процентов | 182,0 | 173,1 | 144,8 | 111,8 | 102,1 | 82,5  | 102,0 | 101,2 | 100,4 | 100,3 | 100,3 |
|   | Медведевский муниципальный район                                    | процентов | 108,5 | 114,2 | 120,4 | 102,1 | 100,7 | 97,1  | 97,2  | 100,7 | 101,0 | 100,3 | 100,4 |
|   | Моркинский муниципальный район                                      | процентов | 100,7 | 100,1 | 100,8 | 101,1 | 101,1 | 98,5  | 100,9 | 101,3 | 100,2 | 100,1 | 100,1 |
|   | Новоторъяльский муниципальный район                                 | процентов | 176,0 | 147,8 | 155,2 | 173,4 | 101,1 | 92,2  | 99,6  | 100,2 | 100,3 | 100,3 | 100,3 |

| 1  | 2   | 3         | 4     | 5     | 6     | 7     | 8     | 9     | 10    | 11    | 12    | 13    | 14    |
|----|---|-----------|-------|-------|-------|-------|-------|-------|-------|-------|-------|-------|-------|
|    | Оршанский муниципальный район                                       | процентов | 102,6 | 103,6 | 100,9 | 99,6  | 103,6 | 97,8  | 99,4  | 100,8 | 100,4 | 100,5 | 100,5 |
|    | Параньгинский муниципальный район                                   | процентов | 129,4 | 181,0 | 130,9 | 129,5 | 136,3 | 85,2  | 97,9  | 100,2 | 100,2 | 100,1 | 100,2 |
|    | Сернурский муниципальный район                                      | процентов | 101,3 | 108,9 | 102,1 | 108,8 | 101,9 | 110,2 | 94,3  | 101,3 | 101,3 | 101,5 | 101,5 |
|    | Советский муниципальный район                                       | процентов | 108,1 | 103,4 | 100,4 | 102,6 | 100,3 | 98,5  | 105,1 | 101,6 | 100,0 | 101,6 | 101,7 |
|    | Юринский муниципальный район  | процентов | 104,9 | 100,5 | 95,8  | 101,2 | 100,1 | 89,6  | 97,3  | 100,9 | 100,4 | 100,3 | 100,3 |
|    | городской округ «Город Йошкар-Ола»                                  | процентов | 100,0 | 94,5  | 100,1 | 88,0  | 100,1 | 122,5 | 100,2 | 100,1 | 100,2 | 100,2 | 100,2 |
| 2. | Рентабельность сельскохозяйственных организаций (с учетом субсидий) | процентов | 10,0  | 10,8  | 10,0  | 7,6   | 10,5  | -15,0 | 10,9  | 11,0  | 11,1  | 12,0  | 12,1  |
|    | в том числе по муниципальным образованиям:                          |           |       |       |       |       |       |       |       |       |       |       |       |
|    | Волжский муниципальный район  | процентов | 13,6  | 18,9  | 13,7  | 11,9  | 11,9  | 25,3  | 12,9  | 12,4  | 12,7  | 13,0  | 13,0  |
|    | Горномарийский муниципальный район                                  | процентов | 8,8   | 12,0  | 8,8   | 22,0  | 8,9   | 9,0   | 16,2  | 12,4  | 13,8  | 13,3  | 13,4  |

| 1 | 2                                   | 3         | 4    | 5    | 6    | 7    | 8    | 9     | 10   | 11   | 12   | 13   | 14   |
|---|-------------------------------------|-----------|------|------|------|------|------|-------|------|------|------|------|------|
|   | Звениговский муниципальный район    | процентов | 22,2 | 60,4 | 21,3 | 5,3  | 21,0 | 35,5  | 19,5 | 19,9 | 20,1 | 20,2 | 20,3 |
|   | Килемарский муниципальный район     | процентов | 10,0 | 6,9  | 10,1 | 17,4 | 10,3 | 15,6  | 15,7 | 15,8 | 16,0 | 16,1 | 16,1 |
|   | Куженерский муниципальный район     | процентов | 10,9 | 17,3 | 10,9 | 11,8 | 11,4 | 11,2  | 18,5 | 18,8 | 20,3 | 20,2 | 20,2 |
|   | Мари-Турекский муниципальный район  | процентов | 16,1 | 13,5 | 16,6 | 22,2 | 16,8 | 16,0  | 20,4 | 22,7 | 26,3 | 31,0 | 31,0 |
|   | Медведевский муниципальный район    | процентов | 12,2 | 12,2 | 12,2 | 5,6  | 19,1 | 2,8   | 6,1  | 4,1  | 5,1  | 5,1  | 5,5  |
|   | Моркинский муниципальный район      | процентов | 1,0  | 1,4  | 1,1  | 5,0  | 1,2  | 19,5  | 19,0 | 21,6 | 24,1 | 26,3 | 26,3 |
|   | Новоторъяльский муниципальный район | процентов | 27,4 | 22,0 | 25,2 | 25,3 | 26,7 | 20,2  | 25,0 | 25,0 | 25,0 | 25,0 | 25,0 |
|   | Оршанский муниципальный район       | процентов | 10,0 | 15,8 | 10,0 | 11,6 | 10,5 | 18,1  | 18,2 | 18,5 | 18,7 | 19,0 | 19,0 |
|   | Параньгинский муниципальный район   | процентов | 6,0  | 27,3 | 6,0  | 19,0 | 6,0  | 24,2  | 29,1 | 29,7 | 30,8 | 32,2 | 32,3 |
|   | Сернурский муниципальный район      | процентов | 10,5 | 12,8 | 10,5 | 35,0 | 10,6 | 20,0  | 20,7 | 20,8 | 21,0 | 21,0 | 21,0 |
|   | Советский муниципальный район       | процентов | 6,8  | 1,6  | 6,8  | 0,1  | 7,0  | -41,4 | 1,8  | 2,4  | 2,9  | 6,1  | 6,2  |



| 1   | 2  | 3      | 4    | 5   | 6    | 7    | 8    | 9     | 10 | 11 | 12 | 13 | 14 |
|---|--|--------|------|-----|------|------|------|-------|----|----|----|----|----|
| Юринский муниципальный район  | процентов  | 0,0    | 0,0  | 0,0 | 0,0  | 0,0  | 0,0  | 0,0   | 0  | 0  | 0  | 0  | 0  |
| городской округ «Город Йошкар-Ола»                                  | процентов  | 23,5   | 23,5 | 0,0 | 23,5 | 0,05 | 23,5 | -23,4 | 0  | 0  | 0  | 0  | 0  |
| Подпрограмма «Техническая модернизация агропромышленного комплекса» |  |        |      |     |      |      |      |       |    |    |    |    |    |
| 3.  | Количество приобретенной новой сельскохоззяйственными товаропроизводителями: | единиц |      |     |      |      |      |       |    |    |    |    |    |
|   | тракторы   | единиц | -    | -   | -    | -    | -    | -     | 63 | 68 | 73 | 78 | 80 |
|   | зерноуборочные комбайны  | единиц | -    | -   | -    | -    | -    | -     | 17 | 19 | 21 | 23 | 25 |
|   | кормоуборочные комбайны  | единиц | -    | -   | -    | -    | -    | -     | 9  | 11 | 13 | 15 | 17 |
| в том числе: по муниципальным образованиям:                         |  |        |      |     |      |      |      |       |    |    |    |    |    |
| Волжский муниципальный район:                                       |  |        |      |     |      |      |      |       |    |    |    |    |    |
|   | тракторы   | единиц | -    | -   | -    | -    | -    | -     | 3  | 4  | 4  | 5  | 5  |
|   | зерноуборочные комбайны  | единиц | -    | -   | -    | -    | -    | -     | 1  | 1  | 1  | 1  | 1  |
|   | кормоуборочные комбайны  | единиц | -    | -   | -    | -    | -    | -     | 1  | 1  | 1  | 1  | 1  |

| 1 | 2                                   | 3      | 4 | 5 | 6 | 7 | 8 | 9 | 10 | 11 | 12 | 13 | 14 |
|---|-------------------------------------|--------|---|---|---|---|---|---|----|----|----|----|----|
|   | Горномарийский муниципальный район: |        |   |   |   |   |   |   |    |    |    |    |    |
|   | тракторы                            | единиц | - | - | - | - | - | - | 9  | 10 | 11 | 12 | 12 |
|   | зерноуборочные комбайны             | единиц | - | - | - | - | - | - | 1  | 1  | 1  | 1  | 1  |
|   | кормоуборочные комбайны             | единиц | - | - | - | - | - | - | 1  | 1  | 1  | 1  | 1  |
|   | Звениговский муниципальный район:   |        |   |   |   |   |   |   |    |    |    |    |    |
|   | тракторы                            | единиц | - | - | - | - | - | - | 4  | 4  | 5  | 5  | 5  |
|   | зерноуборочные комбайны             | единиц | - | - | - | - | - | - | -  | 1  | 1  | 1  | 1  |
|   | кормоуборочные комбайны             | единиц | - | - | - | - | - | - | -  | 1  | 1  | -  | 1  |
|   | Килемарский муниципальный район:    |        |   |   |   |   |   |   |    |    |    |    |    |
|   | тракторы                            | единиц | - | - | - | - | - | - | -  | 1  | -  | -  | 1  |
|   | зерноуборочные комбайны             | единиц | - | - | - | - | - | - | -  | -  | -  | -  | -  |
|   | кормоуборочные комбайны             | единиц | - | - | - | - | - | - | -  | -  | -  | -  | -  |
|   | Куженерский муниципальный район:    |        |   |   |   |   |   |   |    |    |    |    |    |
|   | тракторы                            | единиц | - | - | - | - | - | - | 4  | 4  | 5  | 5  | 5  |
|   | зерноуборочные комбайны             | единиц | - | - | - | - | - | - | 2  | 2  | 2  | 2  | 2  |



| 1 | 2                                  | 3      | 4 | 5 | 6 | 7 | 8 | 9 | 10 | 11 | 12 | 13 | 14 |
|---|------------------------------------|--------|---|---|---|---|---|---|----|----|----|----|----|
|   | тракторы                           | единиц | - | - | - | - | - | - | 5  | 5  | 5  | 5  | 5  |
|   | зерноуборочные комбайны            | единиц | - | - | - | - | - | - | 1  | 2  | 1  | 2  | 2  |
|   | кормоуборочные комбайны            | единиц | - | - | - | - | - | - | 1  | 1  | 1  | -  | -  |
|   | Оршанский муниципальный район:     |        |   |   |   |   |   |   |    |    |    |    |    |
|   | тракторы                           | единиц | - | - | - | - | - | - | 2  | 2  | 2  | 2  | 2  |
|   | зерноуборочные комбайны            | единиц | - | - | - | - | - | - | 1  | 1  | 1  | 1  | 1  |
|   | кормоуборочные комбайны            | единиц | - | - | - | - | - | - | -  | 1  | 1  | 1  | 1  |
|   | Параньгинский муниципальный район: |        |   |   |   |   |   |   |    |    |    |    |    |
|   | тракторы                           | единиц | - | - | - | - | - | - | 3  | 3  | 3  | 3  | 3  |
|   | зерноуборочные комбайны            | единиц | - | - | - | - | - | - | 1  | 1  | 1  | 2  | 2  |
|   | кормоуборочные комбайны            | единиц | - | - | - | - | - | - | -  | -  | 1  | -  | 1  |
|   | Сернурский муниципальный район:    |        |   |   |   |   |   |   |    |    |    |    |    |
|   | тракторы                           | единиц | - | - | - | - | - | - | 5  | 5  | 6  | 7  | 7  |
|   | зерноуборочные комбайны            | единиц | - | - | - | - | - | - | 1  | 1  | 1  | 2  | 2  |
|   | кормоуборочные комбайны            | единиц | - | - | - | - | - | - | 1  | 1  | 1  | 2  | 2  |

| 1  | 2  | 3        | 4 | 5 | 6 | 7 | 8 | 9 | 10 | 11  | 12 | 13 | 14 |
|----|--|----------|---|---|---|---|---|---|----|-----|----|----|----|
|    | Советский<br>муниципальный район:  |          |   |   |   |   |   |   |    |     |    |    |    |
|    | тракторы   | единиц   | - | - | - | - | - | - | 4  | 4   | 5  | 6  | 6  |
|    | зерноуборочные комбайны  | единиц   | - | - | - | - | - | - | 1  | 1   | 2  | 2  | 2  |
|    | кормоуборочные комбайны  | единиц   | - | - | - | - | - | - | 1  | 1   | 1  | 2  | 2  |
|    | Юринский<br>муниципальный район:   |          |   |   |   |   |   |   |    |     |    |    |    |
|    | тракторы   | единиц   | - | - | - | - | - | - | 1  | 1   | -  | -  | 1  |
|    | зерноуборочные комбайны  | единиц   | - | - | - | - | - | - | 1  | -   | -  | -  | -  |
|    | кормоуборочные комбайны  | единиц   | - | - | - | - | - | - | -  | -   | -  | -  | -  |
|    | Подпрограмма «Развитие мелиорации земель сельскохозяйственного назначения<br>Республики Марий Эл»  |          |   |   |   |   |   |   |    |     |    |    |    |
| 4. | Ввод в эксплуатацию мелиорируемых принадлежаний сельскохозяйственным товаропроизводителям на праве собственности или переданных им в пользование в установленном порядке за счет проведения гидромелиоративных мероприятий | гектаров | - | - | - | - | - | - | -  | 185 | -  | -  | -  |

| 1  | 2  | 3           | 4     | 5     | 6     | 7     | 8     | 9     | 10    | 11    | 12    | 13    | 14    |
|----|--|-------------|-------|-------|-------|-------|-------|-------|-------|-------|-------|-------|-------|
|    | в том числе по муниципальным образованиям:   |             |       |       |       |       |       |       |       |       |       |       |       |
|    | Горномарийский муниципальный район   | гектаров    | -     | -     | -     | -     | -     | -     | -     | 185   | -     | -     | -     |
|    | Подпрограмма «Развитие отраслей агропромышленного комплекса, обеспечивающих ускоренное импортозамещение основных видов сельскохозяйственной продукции, сырья и продовольствия» |             |       |       |       |       |       |       |       |       |       |       |       |
| 5. | Валовой сбор зерновых и зернобобовых культур в хозяйствах всех категорий   | и тыс. тонн | 215,2 | 225,8 | 225,9 | 219,4 | 237,3 | 214,1 | 210,0 | 215,5 | 221,4 | 225,3 | 227,6 |
|    | в том числе по муниципальным образованиям:   |             |       |       |       |       |       |       |       |       |       |       |       |
|    | Волжский муниципальный район   | тыс. тонн   | 6,5   | 7,5   | 6,8   | 7,9   | 7,2   | 9,4   | 9,8   | 9,9   | 10,1  | 10,2  | 10,3  |
|    | Горномарийский муниципальный район   | тыс. тонн   | 12,0  | 16,4  | 12,6  | 15,0  | 13,2  | 12,5  | 11,8  | 11,7  | 11,7  | 11,7  | 11,7  |
|    | Звениговский муниципальный район   | тыс. тонн   | 0,3   | 0,3   | 0,3   | 0,3   | 0,4   | 2,5   | 6,6   | 6,5   | 6,5   | 6,5   | 6,6   |
|    | Килемарский муниципальный район  | тыс. тонн   | 0,9   | 0,2   | 1,0   | 0,1   | 1,0   | 0,0   | 0,0   | 0,0   | 0,0   | 0,0   | 0,0   |
|    | Куженерский муниципальный район  | тыс. тонн   | 13,2  | 13,4  | 13,9  | 13,5  | 14,6  | 12,2  | 13,9  | 14,4  | 15,3  | 15,5  | 15,7  |
|    | Мари-Турекский муниципальный район   | тыс. тонн   | 43,4  | 38,3  | 45,6  | 41,8  | 47,8  | 28,9  | 40,8  | 42,0  | 42,4  | 42,9  | 43,3  |



| 1  | 2   | 3         | 4   | 5  | 6   | 7      | 8      | 9      | 10     | 11     | 12     | 13     | 14     |
|----|---|-----------|-----|----|-----|--------|--------|--------|--------|--------|--------|--------|--------|
|    | Оршанский муниципальный район   | тыс. тонн | 180 | 30 | 200 | 20     | 210    | -      | -      | -      | -      | -      | -      |
| 7. | Валовой сбор картофеля в сельскохозяйственных организациях, крестьянских (фермерских) хозяйствах, включая индивидуальных предпринимателей | тыс. тонн | -   | -  | -   | 38,9   | 32,6   | 36,3   | 32,8   | 33,1   | 33,4   | 33,7   | 33,8   |
|    | в том числе по муниципальным образованиям:  |           |     |    |     |        |        |        |        |        |        |        |        |
|    | Волжский муниципальный район  | тыс. тонн | -   | -  | -   | 0,211  | 1,500  | 0,091  | 0,210  | 0,215  | 0,225  | 0,240  | 0,240  |
|    | Горномарийский муниципальный район  | тыс. тонн | -   | -  | -   | 28,286 | 17,700 | 29,168 | 28,429 | 28,883 | 29,051 | 29,166 | 29,200 |
|    | Звениговский муниципальный район  | тыс. тонн | -   | -  | -   | 2,225  | 5,600  | 0,032  | 0,000  | 0,000  | 0,000  | 0,000  | 0,000  |
|    | Килемарский муниципальный район   | тыс. тонн | -   | -  | -   | 0,175  | 0,000  | 0,165  | 0,100  | 0,100  | 0,100  | 0,100  | 0,100  |
|    | Куженерский муниципальный район   | тыс. тонн | -   | -  | -   | 0,162  | 0,100  | 0,090  | 0,000  | 0,000  | 0,000  | 0,000  | 0,000  |
|    | Мари-Турекский муниципальный район  | тыс. тонн | -   | -  | -   | 0,038  | 0,027  | 0,005  | 0,000  | 0,000  | 0,000  | 0,000  | 0,000  |



| 1  | 2   | 3         | 4 | 5 | 6 | 7     | 8     | 9     | 10    | 11    | 12    | 13    | 14    |
|----|---|-----------|---|---|---|-------|-------|-------|-------|-------|-------|-------|-------|
|    | Медведевский муниципальный район  | тыс. тонн | - | - | - | 2,307 | 2,350 | 2,344 | 1,130 | 1,130 | 1,140 | 1,140 | 1,150 |
|    | Моркинский муниципальный район  | тыс. тонн | - | - | - | 0,500 | 0,376 | 0,176 | 0,060 | 0,085 | 0,100 | 0,190 | 0,190 |
|    | Новоторъяльский муниципальный район   | тыс. тонн | - | - | - | 3,435 | 4,200 | 3,033 | 1,670 | 1,480 | 1,550 | 1,600 | 1,650 |
|    | Оршанский муниципальный район   | тыс. тонн | - | - | - | 0,378 | 0,400 | 0,164 | 0,206 | 0,206 | 0,206 | 0,206 | 0,206 |
|    | Параньгинский муниципальный район   | тыс. тонн | - | - | - | 0,962 | 0,220 | 0,558 | 0,625 | 0,655 | 0,683 | 0,713 | 0,714 |
|    | Сернурский муниципальный район  | тыс. тонн | - | - | - | 0,233 | 0,120 | 0,279 | 0,175 | 0,150 | 0,150 | 0,150 | 0,150 |
|    | Советский муниципальный район   | тыс. тонн | - | - | - | 0,015 | 0,000 | 0,209 | 0,196 | 0,196 | 0,196 | 0,196 | 0,200 |
|    | Юринский муниципальный район  | тыс. тонн | - | - | - | 0,024 | 0,043 | 0,021 | 0,000 | 0,000 | 0,000 | 0,000 | 0,000 |
|    | городской округ «Город Йошкар-Ола»  | тыс. тонн | - | - | - | 0,000 | 0,000 | 0,000 | 0,000 | 0,000 | 0,000 | 0,000 | 0,000 |
| 8. | Валовой сбор овощей открытого грунта в сельскохозяйственных организациях, крестьянских (фермерских) хозяйствах, включая индивидуальных предпринимателей | тыс. тонн | - | - | - | 33,9  | 26,9  | 38,5  | 27,3  | 28,1  | 28,2  | 29,0  | 30,0  |



| 1  | 2   | 3         | 4 | 5 | 6 | 7     | 8     | 9     | 10     | 11     | 12     | 13     | 14     |
|----|---|-----------|---|---|---|-------|-------|-------|--------|--------|--------|--------|--------|
|    | Параньгинский муниципальный район   | тыс. тонн | - | - | - | 0,049 | 0,090 | 0,406 | 0,508  | 0,529  | 0,550  | 0,574  | 0,574  |
|    | Сернурский муниципальный район  | тыс. тонн | - | - | - | 0,014 | 0,004 | 0,000 | 0,000  | 0,000  | 0,000  | 0,000  | 0,000  |
|    | Советский муниципальный район   | тыс. тонн | - | - | - | 0,005 | 0,000 | 0,000 | 0,000  | 0,000  | 0,000  | 0,000  | 0,000  |
|    | Юринский муниципальный район  | тыс. тонн | - | - | - | 0,011 | 0,001 | 0,002 | 0,000  | 0,000  | 0,000  | 0,000  | 0,000  |
|    | городской округ «Город Йошкар-Ола»  | тыс. тонн | - | - | - | 0,000 | 0,000 | 0,000 | 0,000  | 0,000  | 0,000  | 0,000  | 0,000  |
| 9. | Размер посевных площадей, занятых под зерновыми, зернобобовыми и кормовыми сельскохозяйственными культурами | тыс. га   | - | - | - | -     | -     | -     | 250,0  | 250,0  | 250,0  | 251,0  | 252,0  |
|    | в том числе по муниципальным образованиям:  |           |   |   |   |       |       |       |        |        |        |        |        |
|    | Волжский муниципальный район  | тыс. га   | - | - | - | -     | -     | -     | 10,326 | 11,252 | 11,460 | 11,660 | 11,660 |
|    | Горномарийский муниципальный район  | тыс. га   | - | - | - | -     | -     | -     | 10,468 | 10,464 | 10,464 | 10,464 | 10,464 |
|    | Звениговский муниципальный район  | тыс. га   | - | - | - | -     | -     | -     | 10,347 | 10,147 | 10,147 | 10,147 | 10,147 |

| 1                                   | 2 | 3       | 4 | 5 | 6 | 7 | 8 | 9 | 10     | 11     | 12     | 13     | 14     |
|-------------------------------------|---|---------|---|---|---|---|---|---|--------|--------|--------|--------|--------|
| Килемарский муниципальный район     |   | тыс. га | - | - | - | - | - | - | 0,220  | 0,220  | 0,220  | 0,200  | 0,200  |
| Куженерский муниципальный район     |   | тыс. га | - | - | - | - | - | - | 23,093 | 23,384 | 23,760 | 24,340 | 24,340 |
| Мари-Турекский муниципальный район  |   | тыс. га | - | - | - | - | - | - | 44,793 | 45,379 | 45,217 | 45,829 | 45,829 |
| Медведевский муниципальный район    |   | тыс. га | - | - | - | - | - | - | 23,278 | 23,277 | 23,241 | 23,241 | 23,241 |
| Моркинский муниципальный район      |   | тыс. га | - | - | - | - | - | - | 9,700  | 10,294 | 10,814 | 11,553 | 12,053 |
| Новоторъяльский муниципальный район |   | тыс. га | - | - | - | - | - | - | 21,443 | 21,381 | 21,041 | 21,381 | 21,381 |
| Оршанский муниципальный район       |   | тыс. га | - | - | - | - | - | - | 15,972 | 17,099 | 17,099 | 17,099 | 17,099 |
| Парангинский муниципальный район    |   | тыс. га | - | - | - | - | - | - | 26,953 | 26,170 | 26,504 | 26,504 | 26,504 |
| Сернурский муниципальный район      |   | тыс. га | - | - | - | - | - | - | 30,315 | 30,549 | 29,649 | 28,198 | 28,698 |
| Советский муниципальный район       |   | тыс. га | - | - | - | - | - | - | 22,485 | 19,816 | 19,816 | 19,816 | 19,816 |
| Юринский муниципальный район        |   | тыс. га | - | - | - | - | - | - | 0,094  | 0,094  | 0,094  | 0,094  | 0,094  |

| 1   | 2   | 3       | 4 | 5   | 6   | 7     | 8   | 9   | 10    | 11    | 12    | 13    | 14    |
|-----|---|---------|---|-----|-----|-------|-----|-----|-------|-------|-------|-------|-------|
|     | городской округ «Город Йошкар-Ола»  | тыс. га | - | -   | -   | -     | -   | -   | 0,474 | 0,474 | 0,474 | 0,474 | 0,474 |
| 10. | Доля площади, засеваемой элитными семенами, в общей площади посевов, занятой семенами сортов растений | процент | - | 4,3 | 3,2 | 4,725 | 3,6 | 5,0 | 3,2   | 3,2   | 3,2   | 3,2   | 3,2   |
|     | в том числе по муниципальным образованиям:  |         |   |     |     |       |     |     |       |       |       |       |       |
|     | Волжский муниципальный район  | процент | - | 7,9 | 3,2 | 3,7   | 3,6 | 2,8 | 3,2   | 3,2   | 3,2   | 3,2   | 3,2   |
|     | Горномарийский муниципальный район  | процент | - | 2,6 | 3,2 | 1,7   | 3,6 | 4,7 | 3,2   | 3,2   | 3,2   | 3,2   | 3,2   |
|     | Звениговский муниципальный район  | процент | - | -   | 3,2 | -     | 3,6 | -   | -     | -     | -     | -     | -     |
|     | Килемарский муниципальный район   | процент | - | -   | 3,2 | -     | 3,6 | -   | -     | -     | -     | -     | -     |
|     | Куженерский муниципальный район   | процент | - | 0,8 | 3,2 | 0,1   | 3,6 | 0,2 | 2,0   | 2,0   | 2,0   | 2,0   | 2,0   |
|     | Мари-Турекский муниципальный район  | процент | - | 0,6 | 3,2 | 6,8   | 3,6 | 2,4 | 3,4   | 3,4   | 3,4   | 3,4   | 3,4   |

| 1   | 2                                       | 3        | 4 | 5    | 6   | 7    | 8   | 9   | 10  | 11  | 12  | 13  | 14  |
|-----|---|----------|---|------|-----|------|-----|-----|-----|-----|-----|-----|-----|
|     | Медведевский муниципальный район        | процент  | - | 13,5 | 3,2 | 10,3 | 3,6 | 8,7 | 7,8 | 7,8 | 7,8 | 7,8 | 7,8 |
|     | Моркинский муниципальный район          | процент  | - | 0,9  | 3,2 | -    | 3,6 | 1,6 | 2,0 | 2,0 | 2,0 | 2,0 | 2,0 |
|     | Новоторъяльский муниципальный район     | процент  | - | 6,6  | 3,2 | 2,5  | 3,6 | 3,8 | 3,5 | 3,5 | 3,5 | 3,5 | 3,5 |
|     | Оршанский муниципальный район           | процент  | - | 3,6  | 3,2 | 8,1  | 3,6 | 9,9 | 3,3 | 3,3 | 3,3 | 3,3 | 3,3 |
|     | Параньгинский муниципальный район       | процент  | - | 0,2  | 3,2 | 1,1  | 3,6 | 5,6 | 3,0 | 3,0 | 3,0 | 3,0 | 3,0 |
|     | Сернурский муниципальный район          | процент  | - | 8,6  | 3,2 | 7,6  | 3,6 | 8,5 | 8,0 | 8,0 | 8,0 | 8,0 | 8,0 |
|     | Советский муниципальный район           | процент  | - | 3,1  | 3,2 | 4,9  | 3,6 | 8,1 | 5,0 | 5,0 | 5,0 | 5,0 | 5,0 |
|     | Юринский муниципальный район            | процент  | - | -    | 3,2 | -    | 3,6 | -   | -   | -   | -   | -   | -   |
|     | городской округ «Город Йошкар-Ола»      | процент  | - | -    | -   | -    | -   | -   | -   | -   | -   | -   | -   |
| 11. | Площадь закладки многолетних насаждений | гектаров | 2 | 2    | 2   | 3    | 2   | 2   | 2   | 2   | 2   | 2   | 2   |

| 1   | 2   | 3         | 4     | 5     | 6     | 7     | 8     | 9     | 10    | 11    | 12    | 13    | 14    |
|-----|---|-----------|-------|-------|-------|-------|-------|-------|-------|-------|-------|-------|-------|
|     | в том числе по муниципальным образованиям:                                    |           |       |       |       |       |       |       |       |       |       |       |       |
|     | Звениговский муниципальный район  | гектаров  | 2     | 2     | 2     | 3     | 2     | 2     | 2     | 2     | 2     | 2     | 2     |
| 12. | Производство скота и птицы на убой в хозяйствах всех категорий (в живом весе) | тыс. тонн | 196,3 | 226,8 | 258,5 | 286,3 | 245,0 | 248,1 | 246,0 | 247,0 | 249,0 | 250,0 | 251,0 |
|     | в том числе по муниципальным образованиям:                                    |           |       |       |       |       |       |       |       |       |       |       |       |
|     | Волжский муниципальный район  | тыс. тонн | 2,0   | 1,9   | 2,0   | 1,5   | 2,4   | 1,6   | 1,3   | 1,3   | 1,3   | 1,3   | 1,2   |
|     | Горномарийский муниципальный район  | тыс. тонн | 2,8   | 2,9   | 2,8   | 2,8   | 2,9   | 3,1   | 3,0   | 2,8   | 2,8   | 2,8   | 2,7   |
|     | Звениговский муниципальный район  | тыс. тонн | 31,9  | 40,0  | 32,0  | 40,7  | 32,8  | 47,7  | 47,1  | 47,0  | 47,0  | 47,0  | 47,0  |
|     | Килемарский муниципальный район   | тыс. тонн | 1,1   | 1,2   | 1,1   | 1,4   | 1,2   | 1,2   | 1,1   | 1,0   | 1,0   | 1,0   | 1,0   |
|     | Куженерский муниципальный район   | тыс. тонн | 1,5   | 9,7   | 19,1  | 21,6  | 19,8  | 16,6  | 15,6  | 15,6  | 15,6  | 15,6  | 15,6  |
|     | Мари-Турекский муниципальный район  | тыс. тонн | 14,7  | 17,1  | 26,1  | 22,3  | 15,1  | 15,6  | 14,2  | 14,0  | 14,0  | 14,0  | 14,0  |
|     | Медведевский муниципальный район  | тыс. тонн | 38,7  | 47,3  | 52,3  | 53,7  | 49,3  | 49,4  | 46,1  | 46,6  | 46,3  | 46,3  | 46,3  |

| 1   | 2   | 3          | 4     | 5     | 6     | 7     | 8     | 9     | 10    | 11    | 12    | 13    | 14    |
|-----|---|------------|-------|-------|-------|-------|-------|-------|-------|-------|-------|-------|-------|
|     | Моркинский муниципальный район                  | тыс. тонн  | 1,7   | 2,0   | 1,7   | 2,0   | 1,7   | 2,0   | 1,8   | 1,6   | 1,6   | 1,6   | 1,6   |
|     | Новоторъяльский муниципальный район             | тыс. тонн  | 7,6   | 6,7   | 16,0  | 21,8  | 16,1  | 15,6  | 15,2  | 15,1  | 15,1  | 15,1  | 15,1  |
|     | Оршанский муниципальный район                   | тыс. тонн  | 12,0  | 12,1  | 12,0  | 13,2  | 10,0  | 10,7  | 10,0  | 9,9   | 9,9   | 9,9   | 9,9   |
|     | Параньгинский муниципальный район               | тыс. тонн  | 29,6  | 37,2  | 40,7  | 52,9  | 45,7  | 41,7  | 40,0  | 40,0  | 42,0  | 42,9  | 44,1  |
|     | Сернурский муниципальный район                  | тыс. тонн  | 1,3   | 1,6   | 1,4   | 2,4   | 1,4   | 3,1   | 2,0   | 1,8   | 1,8   | 1,8   | 1,8   |
|     | Советский муниципальный район                   | тыс. тонн  | 50,7  | 46,5  | 50,7  | 49,4  | 46,1  | 39,3  | 48,2  | 49,9  | 50,3  | 50,3  | 50,3  |
|     | Юринский муниципальный район                    | тыс. тонн  | 0,446 | 0,571 | 0,446 | 0,580 | 0,448 | 0,472 | 0,353 | 0,329 | 0,329 | 0,329 | 0,329 |
|     | городской округ «Город Йошкар-Ола»              | тыс. тонн  | 0,091 | 0,044 | 0,091 | 0,043 | 0,091 | 0,040 | 0,040 | 0,040 | 0,040 | 0,040 | 0,040 |
| 13. | Производство молока в хозяйствах всех категорий | тыс. тонна | -     | -     | -     | -     | 210,4 | 181,5 | 188,8 | 184,0 | 184,0 | 184,0 | 184,0 |
|     | в том числе по муниципальным образованиям:      |            |       |       |       |       |       |       |       |       |       |       |       |
|     | Волжский муниципальный район                    | тыс. тонн  | -     | -     | -     | -     | 11,4  | 9,6   | 10,6  | 10,4  | 10,4  | 10,4  | 10,4  |



| 1 | 2                                   | 3         | 4 | 5 | 6 | 7 | 8    | 9    | 10   | 11   | 12   | 13   | 14   |
|---|-------------------------------------|-----------|---|---|---|---|------|------|------|------|------|------|------|
|   | Горномарийский муниципальный район  | тыс. тонн | - | - | - | - | 23,8 | 20,6 | 23,0 | 22,3 | 22,2 | 22,3 | 22,3 |
|   | Звениговский муниципальный район    | тыс. тонн | - | - | - | - | 10,2 | 7,5  | 7,9  | 7,3  | 7,2  | 7,2  | 7,2  |
|   | Килемарский муниципальный район     | тыс. тонн | - | - | - | - | 3,8  | 3,0  | 3,3  | 3,1  | 3,1  | 3,1  | 3,1  |
|   | Куженерский муниципальный район     | тыс. тонн | - | - | - | - | 13,3 | 12,4 | 12,8 | 12,4 | 12,4 | 12,3 | 12,3 |
|   | Мари-Турекский муниципальный район  | тыс. тонн | - | - | - | - | 20,8 | 15,6 | 16,6 | 16,2 | 16,2 | 16,2 | 16,2 |
|   | Медведевский муниципальный район    | тыс. тонн | - | - | - | - | 37,7 | 35,6 | 33,4 | 33,2 | 33,2 | 33,2 | 33,2 |
|   | Моркинский муниципальный район      | тыс. тонн | - | - | - | - | 21,3 | 18,8 | 20,5 | 19,5 | 19,5 | 19,5 | 19,5 |
|   | Новоторъяльский муниципальный район | тыс. тонн | - | - | - | - | 12,7 | 13,6 | 14,2 | 13,9 | 13,9 | 13,9 | 13,9 |
|   | Оршанский муниципальный район       | тыс. тонн | - | - | - | - | 9,6  | 8,6  | 9,1  | 9,1  | 9,2  | 9,2  | 9,2  |
|   | Параньгинский муниципальный район   | тыс. тонн | - | - | - | - | 11,1 | 8,2  | 8,8  | 8,8  | 8,8  | 8,8  | 8,8  |
|   | Сернурский муниципальный район      | тыс. тонн | - | - | - | - | 16,2 | 15,0 | 15,4 | 14,8 | 15,0 | 15,0 | 15,0 |

| 1   | 2  | 3         | 4 | 5    | 6     | 7    | 8     | 9     | 10    | 11    | 12    | 13    | 14    |
|-----|--|-----------|---|------|-------|------|-------|-------|-------|-------|-------|-------|-------|
|     | Советский муниципальный район  | тыс. тонн | - | -    | -     | -    | 16,7  | 11,7  | 12,0  | 11,8  | 11,8  | 11,8  | 11,8  |
|     | Юринский муниципальный район   | тыс. тонн | - | -    | -     | -    | 1,6   | 1,2   | 1,2   | 1,1   | 1,1   | 1,1   | 1,1   |
|     | городской округ «Город Йошкар-Ола»   | тыс. тонн | - | -    | -     | -    | 0,255 | 0,079 | 0,078 | 0,050 | 0,040 | 0,028 | 0,028 |
| 14. | Производство молока в сельскохозяйственных организациях, крестьянских (фермерских) хозяйствах, включая индивидуальных предпринимателей | тыс. тонн | - | 99,4 | 100,0 | 99,3 | 100,1 | 102,1 | 99,5  | 99,7  | 99,8  | 100,0 | 100,5 |
|     | в том числе по муниципальным образованиям:   |           |   |      |       |      |       |       |       |       |       |       |       |
|     | Волжский муниципальный район   | тыс. тонн | - | 4,1  | 4,4   | 4,4  | 4,7   | 4,7   | 5,2   | 5,2   | 5,2   | 5,2   | 5,2   |
|     | Горномарийский муниципальный район   | тыс. тонн | - | 4,8  | 4,8   | 4,8  | 5,3   | 5,3   | 5,7   | 5,8   | 5,7   | 5,9   | 5,9   |
|     | Звениговский муниципальный район   | тыс. тонн | - | 3,6  | 3,7   | 3,7  | 3,8   | 3,8   | 3,7   | 3,7   | 3,7   | 3,7   | 4,1   |
|     | Килемарский муниципальный район  | тыс. тонн | - | 0,0  | 0,0   | 0,0  | 0,0   | 0,0   | 0,0   | 0,0   | 0,0   | 0,0   | 0,0   |
|     | Куженерский муниципальный район  | тыс. тонн | - | 7,3  | 7,2   | 7,2  | 7,4   | 7,4   | 7,1   | 7,0   | 7,0   | 7,0   | 7,0   |

| 1   | 2   | 3          | 4 | 5    | 6    | 7    | 8    | 9    | 10    | 11    | 12    | 13    | 14    |
|-----|---|------------|---|------|------|------|------|------|-------|-------|-------|-------|-------|
|     | Мари-Турекский муниципальный район                              | тыс. тонн  | - | 8,4  | 9,2  | 9,2  | 9,6  | 9,6  | 9,8   | 9,8   | 9,8   | 9,8   | 9,8   |
|     | Медведевский муниципальный район                                | тыс. тонн  | - | 33,7 | 32,6 | 32,6 | 32,4 | 33,4 | 30,9  | 30,8  | 30,8  | 30,8  | 30,8  |
|     | Моркинский муниципальный район                                  | тыс. тонн  | - | 4,4  | 4,8  | 4,8  | 5,2  | 5,2  | 5,0   | 4,9   | 4,9   | 4,9   | 4,9   |
|     | Новоторъяльский муниципальный район                             | тыс. тонн  | - | 7,8  | 8,4  | 8,4  | 8,9  | 8,9  | 8,9   | 8,9   | 8,9   | 8,9   | 8,9   |
|     | Оршанский муниципальный район                                   | тыс. тонн  | - | 5,6  | 5,7  | 5,7  | 5,7  | 5,7  | 5,8   | 6,0   | 6,1   | 6,1   | 6,1   |
|     | Параньгинский муниципальный район                               | тыс. тонн  | - | 3,5  | 3,7  | 3,7  | 3,5  | 3,5  | 3,5   | 3,8   | 3,8   | 3,8   | 3,8   |
|     | Сернурский муниципальный район                                  | тыс. тонн  | - | 6,0  | 5,6  | 5,6  | 6,1  | 7,1  | 6,5   | 6,4   | 6,6   | 6,6   | 6,6   |
|     | Советский муниципальный район                                   | тыс. тонн  | - | 10,2 | 9,9  | 9,2  | 7,6  | 7,6  | 7,3   | 7,4   | 7,4   | 7,4   | 7,4   |
|     | Юринский муниципальный район                                    | тыс. тонн  | - | 0,0  | 0,0  | 0,0  | 0,0  | 0,0  | 0,0   | 0,0   | 0,0   | 0,0   | 0,0   |
|     | городской округ «Город Йошкар-Ола»                              | тыс. тонн  | - | 0,0  | 0,0  | 0,0  | 0,0  | 0,0  | 0,0   | 0,0   | 0,0   | 0,0   | 0,0   |
| 15. | Численность товарного поголовья специализированных мясных коров | тыс. голов | - | -    | -    | -    | -    | -    | 0,400 | 0,400 | 0,400 | 0,400 | 0,400 |

| 1 | 2  | 3          | 4 | 5 | 6 | 7 | 8 | 9 | 10    | 11    | 12    | 13    | 14    |
|---|--|------------|---|---|---|---|---|---|-------|-------|-------|-------|-------|
|   | пород в сельскохозяйственных организациях, крестьянских (фермерских) хозяйствах, включая индивидуальных предпринимателей |            |   |   |   |   |   |   |       |       |       |       |       |
|   | в том числе по муниципальным образованиям:   |            |   |   |   |   |   |   |       |       |       |       |       |
|   | Волжский муниципальный район   | тыс. голов | - | - | - | - | - | - | 0,000 | 0,000 | 0,000 | 0,000 | 0,000 |
|   | Горномарийский муниципальный район   | тыс. голов | - | - | - | - | - | - | 0,062 | 0,062 | 0,085 | 0,085 | 0,085 |
|   | Звениговский муниципальный район   | тыс. голов | - | - | - | - | - | - | 0,000 | 0,000 | 0,000 | 0,000 | 0,000 |
|   | Килемарский муниципальный район  | тыс. голов | - | - | - | - | - | - | 0,043 | 0,043 | 0,050 | 0,050 | 0,050 |
|   | Куженерский муниципальный район  | тыс. голов | - | - | - | - | - | - | 0,000 | 0,000 | 0,000 | 0,000 | 0,000 |
|   | Мари-Турекский муниципальный район   | тыс. голов | - | - | - | - | - | - | 0,040 | 0,040 | 0,050 | 0,050 | 0,050 |
|   | Медведевский муниципальный район   | тыс. голов | - | - | - | - | - | - | 0,000 | 0,000 | 0,000 | 0,000 | 0,000 |
|   | Моркинский муниципальный район   | тыс. голов | - | - | - | - | - | - | 0,000 | 0,000 | 0,000 | 0,000 | 0,000 |

| 1   | 2  | 3          | 4     | 5     | 6     | 7     | 8     | 9     | 10    | 11    | 12    | 13    | 14    |
|-----|--|------------|-------|-------|-------|-------|-------|-------|-------|-------|-------|-------|-------|
|     | Новоторъяльский муниципальный район  | тыс. голов | -     | -     | -     | -     | -     | -     | 0,015 | 0,015 | 0,025 | 0,025 | 0,025 |
|     | Оршанский муниципальный район  | тыс. голов | -     | -     | -     | -     | -     | -     | 0,000 | 0,000 | 0,000 | 0,000 | 0,000 |
|     | Параньгинский муниципальный район  | тыс. голов | -     | -     | -     | -     | -     | -     | 0,000 | 0,000 | 0,000 | 0,000 | 0,000 |
|     | Сернурский муниципальный район   | тыс. голов | -     | -     | -     | -     | -     | -     | 0,240 | 0,240 | 0,190 | 0,190 | 0,190 |
|     | Советский муниципальный район  | тыс. голов | -     | -     | -     | -     | -     | -     | 0,000 | 0,000 | 0,000 | 0,000 | 0,000 |
|     | Юринский муниципальный район   | тыс. голов | -     | -     | -     | -     | -     | -     | 0,000 | 0,000 | 0,000 | 0,000 | 0,000 |
|     | городской округ «Город Йошкар-Ола»   | тыс. голов | -     | -     | -     | -     | -     | -     | 0,000 | 0,000 | 0,000 | 0,000 | 0,000 |
| 16. | Поголовье крупного рогатого скота специализированных мясных пород и помесного скота, полученного от скрещивания специализированными мясными породами, в сельскохозяйственных организациях, крестьянских (фермерских) хозяйствах, включая индивидуальных предпринимателей | тыс. голов | 1,400 | 1,327 | 1,600 | 1,483 | 1,800 | 1,204 | 1,340 | 1,400 | 1,400 | 1,400 | 1,400 |



| 1   | 2  | 3          | 4     | 5     | 6     | 7     | 8     | 9     | 10    | 11    | 12    | 13    | 14    |
|-----|--|------------|-------|-------|-------|-------|-------|-------|-------|-------|-------|-------|-------|
|     | Параньгинский муниципальный район  | тыс. голов | 0,000 | 0,000 | 0,000 | 0,000 | 0,000 | 0,000 | 0,000 | 0,000 | 0,000 | 0,000 | 0,000 |
|     | Сернурский муниципальный район   | тыс. голов | 0,560 | 0,914 | 0,600 | 0,794 | 0,700 | 0,649 | 0,658 | 0,650 | 0,640 | 0,625 | 0,625 |
|     | Советский муниципальный район  | тыс. голов | 0,000 | 0,000 | 0,000 | 0,000 | 0,000 | 0,000 | 0,000 | 0,000 | 0,000 | 0,000 | 0,000 |
|     | Юринский муниципальный район   | тыс. голов | 0,006 | 0,032 | 0,006 | 0,042 | 0,007 | 0,066 | 0,085 | 0,087 | 0,090 | 0,090 | 0,090 |
|     | городской округ «Город Йошкар-Ола»   | тыс. голов | 0,000 | 0,000 | 0,000 | 0,000 | 0,000 | 0,000 | 0,000 | 0,000 | 0,000 | 0,000 | 0,000 |
| 17. | Маточное поголовье овец и коз в сельскохозяйственных организациях, крестьянских (фермерских) хозяйствах, включая индивидуальных предпринимателей | тыс. голов | 3,625 | 2,650 | 3,625 | 2,497 | 3,635 | 2,632 | 2,000 | 2,000 | 2,000 | 2,000 | 2,000 |
|     | в том числе по муниципальным образованиям:   |            |       |       |       |       |       |       |       |       |       |       |       |
|     | Волжский муниципальный район   | тыс. голов | 0,050 | 0,096 | 0,050 | 0,091 | 0,050 | 0,140 | 0,100 | 0,100 | 0,100 | 0,100 | 0,100 |
|     | Горномарийский муниципальный район   | тыс. голов | 0,110 | 0,223 | 0,110 | 0,225 | 0,110 | 0,160 | 0,140 | 0,140 | 0,110 | 0,110 | 0,110 |
|     | Звениговский муниципальный район   | тыс. голов | 0,020 | 0,123 | 0,020 | 0,118 | 0,020 | 0,134 | 0,100 | 0,100 | 0,100 | 0,100 | 0,100 |





| 1   | 2  | 3          | 4     | 5     | 6     | 7     | 8     | 9     | 10    | 11    | 12    | 13    | 14    |
|-----|--|------------|-------|-------|-------|-------|-------|-------|-------|-------|-------|-------|-------|
|     | городской округ «Город Йошкар-Ола»   | тыс. голов | 0,000 | 0,000 | 0,000 | 0,000 | 0,000 | 0,000 | 0,000 | 0,000 | 0,000 | 0,000 | 0,000 |
| 18. | Сохранность племенного условного маточного поголовья сельскохозяйственных животных к уровню предыдущего года | процент    | -     | -     | -     | -     | -     | -     | 100,0 | 100,0 | 100,0 | 100,0 | 100,0 |
|     | в том числе по муниципальным образованиям:   | тов        |       |       |       |       |       |       |       |       |       |       |       |
|     | Волжский муниципальный район   | процент    | -     | -     | -     | -     | -     | -     | 100,0 | 100,0 | 100,0 | 100,0 | 100,0 |
|     | Горномарийский муниципальный район   | процент    | -     | -     | -     | -     | -     | -     | 100,0 | 100,0 | 100,0 | 100,0 | 100,0 |
|     | Звениговский муниципальный район   | процент    | -     | -     | -     | -     | -     | -     | -     | -     | -     | -     | -     |
|     | Килемарский муниципальный район  | процент    | -     | -     | -     | -     | -     | -     | -     | -     | -     | -     | -     |
|     | Куженерский муниципальный район  | процент    | -     | -     | -     | -     | -     | -     | -     | -     | -     | -     | -     |
|     | Мари-Турекский муниципальный район   | процент    | -     | -     | -     | -     | -     | -     | 100,0 | 100,0 | 100,0 | 100,0 | 100,0 |
|     | Медведевский муниципальный район   | процент    | -     | -     | -     | -     | -     | -     | 100,0 | 100,0 | 100,0 | 100,0 | 100,0 |

| 1   | 2   | 3       | 4 | 5 | 6  | 7    | 8    | 9  | 10    | 11    | 12    | 13    | 14    |
|-----|---|---------|---|---|----|------|------|----|-------|-------|-------|-------|-------|
|     | Моркинский муниципальный район  | процент | - | - | -  | -    | -    | -  | 100,0 | 100,0 | 100,0 | 100,0 | 100,0 |
|     | Новоторъяльский муниципальный район   | процент | - | - | -  | -    | -    | -  | 100,0 | 100,0 | 100,0 | 100,0 | 100,0 |
|     | Оршанский муниципальный район   | процент | - | - | -  | -    | -    | -  | 100,0 | 100,0 | 100,0 | 100,0 | 100,0 |
|     | Параньгинский муниципальный район   | процент | - | - | -  | -    | -    | -  | 100,0 | 100,0 | 100,0 | 100,0 | 100,0 |
|     | Сернурский муниципальный район  | процент | - | - | -  | -    | -    | -  | 100,0 | 100,0 | 100,0 | 100,0 | 100,0 |
|     | Советский муниципальный район   | процент | - | - | -  | -    | -    | -  | 100,0 | 100,0 | 100,0 | 100,0 | 100,0 |
|     | Юринский муниципальный район  | процент | - | - | -  | -    | -    | -  | -     | -     | -     | -     | -     |
|     | городской округ «Город Йошкар-Ола»  | процент | - | - | -  | -    | -    | -  | -     | -     | -     | -     | -     |
| 19. | Реализация племенного молодняка крупного рогатого скота молочных и мясных пород на 100 голов маток в том числе по муниципальным образованиям: | голов   | - | - | 10 | 10,1 | 10,1 | 10 | 8,5   | 8     | 8     | 8     | 10    |
|     | Волжский муниципальный район  | голов   | - | - | 10 | 10,1 | 10,1 | 10 | 8,5   | 8     | 8     | 8     | 10    |

| 1 | 2                                   | 3     | 4 | 5 | 6  | 7    | 8    | 9  | 10  | 11 | 12 | 13 | 14 |
|---|-------------------------------------|-------|---|---|----|------|------|----|-----|----|----|----|----|
|   | Горномарийский муниципальный район  | голов | - | - | 10 | 10,1 | 10,1 | 10 | 8,5 | 8  | 8  | 8  | 10 |
|   | Звениговский муниципальный район    | голов | - | - | -  | -    | -    | -  | -   | -  | -  | -  | -  |
|   | Килемарский муниципальный район     | голов | - | - | -  | -    | -    | -  | -   | -  | -  | -  | -  |
|   | Куженерский муниципальный район     | голов | - | - | -  | -    | -    | -  | -   | -  | -  | -  | -  |
|   | Мари-Турекский муниципальный район  | голов | - | - | 10 | 10,1 | 10,1 | 10 | 8,5 | 8  | 8  | 8  | 10 |
|   | Медведевский муниципальный район    | голов | - | - | 10 | 10,1 | 10,1 | 10 | 8,5 | 8  | 8  | 8  | 10 |
|   | Моркинский муниципальный район      | голов | - | - | 10 | 10,1 | 10,1 | 10 | 8,5 | 8  | 8  | 8  | 10 |
|   | Новоторъяльский муниципальный район | голов | - | - | 10 | 10,1 | 10,1 | 10 | 8,5 | 8  | 8  | 8  | 10 |
|   | Оршанский муниципальный район       | голов | - | - | 10 | 10,1 | 10,1 | 10 | 8,5 | 8  | 8  | 8  | 10 |
|   | Параньгинский муниципальный район   | голов | - | - | 10 | 10,1 | 10,1 | 10 | 8,5 | 8  | 8  | 8  | 10 |
|   | Сернурский муниципальный район      | голов | - | - | 10 | 10,1 | 10,1 | 10 | 8,5 | 8  | 8  | 8  | 10 |





| 1   | 2  | 3       | 4 | 5 | 6 | 7 | 8 | 9 | 10   | 11   | 12   | 13   | 14   |
|-----|--|---------|---|---|---|---|---|---|------|------|------|------|------|
| 21. | Прирост объема сельскохозяйственной продукции, произведенной индивидуальными предпринимателями и крестьянскими (фермерскими) хозяйствами, получившими средства государственной поддержки, к году, предшествующему году предоставления субсидии | процент | - | - | - | - | - | - | 10,0 | 10,0 | 10,0 | 10,0 | 10,0 |
|     | в том числе по муниципальным образованиям:   |         |   |   |   |   |   |   |      |      |      |      |      |
|     | Волжский муниципальный район   | процент | - | - | - | - | - | - | 10,0 | 10,0 | 10,0 | 10,0 | 10,0 |
|     | Горномарийский муниципальный район   | процент | - | - | - | - | - | - | -    | 10,0 | 10,0 | 10,0 | 10,0 |
|     | Звениговский муниципальный район   | процент | - | - | - | - | - | - | -    | -    | -    | -    | -    |
|     | Килемарский муниципальный район  | процент | - | - | - | - | - | - | -    | -    | -    | -    | -    |
|     | Куженерский муниципальный район  | процент | - | - | - | - | - | - | 10,0 | 10,0 | 10,0 | 10,0 | 10,0 |
|     | Мари-Турекский муниципальный район   | процент | - | - | - | - | - | - | -    | 10,0 | 10,0 | 10,0 | 10,0 |

| 1   | 2  | 3       | 4 | 5 | 6 | 7 | 8 | 9 | 10   | 11   | 12   | 13   | 14   |
|-----|--|---------|---|---|---|---|---|---|------|------|------|------|------|
|     | Медведевский муниципальный район   | процент | - | - | - | - | - | - | -    | 10,0 | 10,0 | 10,0 | 10,0 |
|     | Моркинский муниципальный район   | процент | - | - | - | - | - | - | 10,0 | 10,0 | 10,0 | 10,0 | 10,0 |
|     | Новоторъяльский муниципальный район  | процент | - | - | - | - | - | - | 10,0 | 10,0 | 10,0 | 10,0 | 10,0 |
|     | Оршанский муниципальный район  | процент | - | - | - | - | - | - | -    | -    | -    | -    | -    |
|     | Парангинский муниципальный район   | процент | - | - | - | - | - | - | 10,0 | 10,0 | 10,0 | 10,0 | 10,0 |
|     | Сернурский муниципальный район   | процент | - | - | - | - | - | - | 10,0 | 10,0 | 10,0 | 10,0 | 10,0 |
|     | Советский муниципальный район  | процент | - | - | - | - | - | - | 10,0 | 10,0 | 10,0 | 10,0 | 10,0 |
|     | Юринский муниципальный район   | процент | - | - | - | - | - | - | -    | -    | -    | -    | -    |
|     | городской округ «Город Йошкар-Ола»   | процент | - | - | - | - | - | - | -    | -    | -    | -    | -    |
| 22. | Количество новых постоянных рабочих мест, созданных в сельскохозяйственных потребительских кооперативах, получивших средства государственной поддержки для | единиц  | - | - | - | - | - | - | -    | 3    | 3    | 3    | 3    |

| 1 | 2  | 3      | 4 | 5 | 6 | 7 | 8 | 9 | 10 | 11 | 12 | 13 | 14 |
|---|--|--------|---|---|---|---|---|---|----|----|----|----|----|
|   | развития материально-технической базы      |        |   |   |   |   |   |   |    |    |    |    |    |
|   | в том числе по муниципальным образованиям: |        |   |   |   |   |   |   |    |    |    |    |    |
|   | Волжский муниципальный район               | единиц | - | - | - | - | - | - | -  | -  | -  | -  | -  |
|   | Горномарийский муниципальный район         | единиц | - | - | - | - | - | - | -  | 3  | -  | 3  | -  |
|   | Звениговский муниципальный район           | единиц | - | - | - | - | - | - | -  | -  | -  | -  | -  |
|   | Килемарский муниципальный район            | единиц | - | - | - | - | - | - | -  | -  | -  | -  | -  |
|   | Куженерский муниципальный район            | единиц | - | - | - | - | - | - | -  | -  | -  | -  | -  |
|   | Мари-Турекский муниципальный район         | единиц | - | - | - | - | - | - | -  | -  | -  | -  | -  |
|   | Медведевский муниципальный район           | единиц | - | - | - | - | - | - | -  | -  | -  | -  | 3  |
|   | Моркинский муниципальный район             | единиц | - | - | - | - | - | - | -  | -  | -  | -  | -  |
|   | Новоторъяльский муниципальный район        | единиц | - | - | - | - | - | - | -  | -  | 3  | -  | -  |









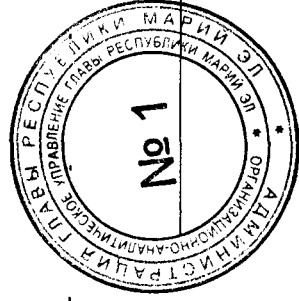


| 1   | 2  | 3              | 4     | 5     | 6     | 7     | 8     | 9     | 10    | 11    | 12    | 13    | 14    |
|-----|--|----------------|-------|-------|-------|-------|-------|-------|-------|-------|-------|-------|-------|
|     | Медведевский муниципальный район           | млн. усл. банк | 1,09  | 0,95  | 1,11  | 0,62  | 1,13  | 0,31  | -     | -     | -     | -     | -     |
|     | Оршанский муниципальный район              | млн. усл. банк | 0,41  | 0,00  | 0,42  | 0,00  | 0,43  | 0,00  | -     | -     | -     | -     | -     |
|     | Сернурский муниципальный район             | млн. усл. банк |       |       |       |       |       |       | -     | 0,022 | 0,022 | 0,022 | 0,022 |
|     | Советский муниципальный район              | млн. усл. банк |       |       |       |       |       |       | -     | 0,055 | 0,055 | 0,055 | 0,055 |
|     | городской округ «Город Йошкар-Ола»         | млн. усл. банк | 0,29  | 0,15  | 0,29  | 0,06  | 0,30  | 0,09  | -     | 0,073 | 0,073 | 0,073 | 0,073 |
| 28. | Производство масла сливочного              | тыс. тонн      | 1,35  | 2,2   | 1,35  | 1,8   | 1,36  | 1,10  | 1,36  | 1,38  | 1,39  | 1,41  | 1,42  |
|     | в том числе по муниципальным образованиям: |                |       |       |       |       |       |       |       |       |       |       |       |
|     | Волжский муниципальный район               | тыс. тонн      | 0,057 | -     | 0,057 | -     | 0,058 | -     | -     | -     | -     | -     | -     |
|     | Звениговский муниципальный район           | тыс. тонн      | 0,196 | 0,183 | 0,196 | 0,160 | 0,198 | 0,180 | 0,200 | 0,250 | 0,300 | 0,350 | 0,400 |

| 1   | 2  | 3         | 4     | 5     | 6     | 7     | 8     | 9     | 10    | 11    | 12    | 13    | 14    |
|-----|--|-----------|-------|-------|-------|-------|-------|-------|-------|-------|-------|-------|-------|
|     |  | тыс. тонн | -     | -     | -     | -     | -     | 0,013 | 0,013 | 0,013 | 0,013 | 0,013 | 0,013 |
|     | Мари-Турекский муниципальный район         | тыс. тонн | 0,208 | 0,191 | 0,208 | 0,176 | 0,212 | 0,172 | 0,17  | 0,17  | 0,173 | 0,175 | 0,176 |
|     | Медведевский муниципальный район           | тыс. тонн | 0,234 | 0,121 | 0,234 | 0,152 | 0,234 | 0,183 | 0,211 | 0,200 | 0,200 | 0,200 | 0,200 |
|     | Сернурский муниципальный район             | тыс. тонн | 0,135 | 0,100 | 0,135 | 0,092 | 0,136 | 0,069 | 0,070 | 0,070 | 0,071 | 0,072 | 0,072 |
|     | Советский муниципальный район              | тыс. тонн | 0,520 | 1,590 | 0,520 | 1,266 | 0,522 | 0,478 | 0,700 | 0,680 | 0,630 | 0,600 | 0,560 |
|     | городской округ «Город Йошкар-Ола»         | тыс. тонн | 3,7   | 1,8   | 3,73  | 2,2   | 3,73  | 2,35  | 2,40  | 2,45  | 2,55  | 2,58  | 2,6   |
| 29. | Производство сыров и сырных продуктов      | тыс. тонн |       |       |       |       |       |       |       |       |       |       |       |
|     | в том числе по муниципальным образованиям: | тыс. тонн |       |       |       |       |       |       |       |       |       |       |       |
|     | Волжский муниципальный район               | тыс. тонн | 0,204 | 0,000 | 0,204 | 0,000 | 0,204 | 0,000 | -     | -     | -     | -     | -     |
|     | Звениговский муниципальный район           | тыс. тонн | 1,100 | 0,442 | 1,110 | 0,597 | 1,110 | 0,571 | 0,640 | 0,580 | 0,660 | 0,670 | 0,680 |
|     | Мари-Турекский муниципальный район         | тыс. тонн | -     | -     | -     | -     | -     | 0,014 | 0,014 | 0,014 | 0,014 | 0,014 | 0,014 |
|     | Медведевский муниципальный район           | тыс. тонн | 0,715 | 0,253 | 0,720 | 0,266 | 0,720 | 0,247 | 0,253 | 0,243 | 0,253 | 0,268 | 0,263 |

| 1   | 2  | 3           | 4     | 5     | 6     | 7     | 8     | 9          | 10         | 11         | 12         | 13        | 14    |
|-----|--|-------------|-------|-------|-------|-------|-------|------------|------------|------------|------------|-----------|-------|
|     | Сернурский муниципальный район   | тыс. тонн   | 0,780 | 0,761 | 0,785 | 0,978 | 0,785 | 1,359      | 1,480      | 1,600      | 1,610      | 1,620     | 1,630 |
|     | Советский муниципальный район  | тыс. тонн   | 0,096 | 0,000 | 0,096 | 0,017 | 0,096 | -          | -          | -          | -          | -         | -     |
|     | городской округ Йошкар-Ола»  | тыс. тонн   | 0,805 | 0,359 | 0,815 | 0,354 | 0,815 | 0,159      | 0,013      | 0,010      | 0,010      | 0,010     | 0,010 |
|     | Подпрограмма «Стимулирование инвестиционной деятельности в агропромышленном комплексе»   |             |       |       |       |       |       |            |            |            |            |           |       |
| 30. | Объем ссудной задолженности по инвестиционным кредитам (займам), выданным на развитие агропромышленного комплекса в том числе по муниципальным образованиям: | тыс. рублей | -     | -     | -     | -     | -     | 17863437,8 | 21393612,5 | 17741416,6 | 16784501,3 | 1993873,5 | -     |
|     | Волжский муниципальный район   | тыс. рублей | -     | -     | -     | -     | -     | 3123,5     | 3123,5     | 2209,1     | 1294,7     | 380,3     | -     |
|     | Горномарийский муниципальный район   | тыс. рублей | -     | -     | -     | -     | -     | 28026,4    | 28026,4    | 16720,0    | 8966,1     | 3392,3    | -     |
|     | Звениговский муниципальный район   | тыс. рублей | -     | -     | -     | -     | -     | 53,7       | 53,7       | -          | -          | -         | -     |
|     | Килемарский муниципальный район  | тыс. рублей | -     | -     | -     | -     | -     | 3008,7     | 3008,7     | 797,3      | -          | -         | -     |

| 1                                      | 2                     | 3              | 4 | 5 | 6 | 7 | 8 | 9         | 10         | 11         | 12         | 13        | 14 |
|--|-----------------------|----------------|---|---|---|---|---|-----------|------------|------------|------------|-----------|----|
|  |                       |                |   |   |   |   |   |           |            |            |            |           |    |
|  |                       | тыс.<br>рублей | - | - | - | - | - | 14946,8   | 14946,8    | 9114,6     | 5306,5     | 2441,6    | -  |
| Куженерский<br>муниципальный район     |                       | тыс.<br>рублей | - | - | - | - | - | 14946,8   | 14946,8    | 9114,6     | 5306,5     | 2441,6    | -  |
|  |                       | тыс.<br>рублей | - | - | - | - | - | 117123,7  | 117123,7   | 78529,3    | 30940,2    | 4083,2    | -  |
| Мари-Турекский<br>муниципальный район  |                       | тыс.<br>рублей | - | - | - | - | - | 117123,7  | 117123,7   | 78529,3    | 30940,2    | 4083,2    | -  |
|  |                       | тыс.<br>рублей | - | - | - | - | - | 245636,1  | 255084,5   | 69156,8    | 8698,4     | 3150      | -  |
| Медведевский<br>муниципальный район    |                       | тыс.<br>рублей | - | - | - | - | - | 245636,1  | 255084,5   | 69156,8    | 8698,4     | 3150      | -  |
|  |                       | тыс.<br>рублей | - | - | - | - | - | 10014,3   | 10014,3    | 4229,3     | 1947,9     | 757,1     | -  |
| Моркинский<br>муниципальный район      |                       | тыс.<br>рублей | - | - | - | - | - | 10014,3   | 10014,3    | 4229,3     | 1947,9     | 757,1     | -  |
|  |                       | тыс.<br>рублей | - | - | - | - | - | 21264,7   | 21264,7    | 13033,8    | 7369,8     | 2512,4    | -  |
| Новоторъяльский<br>муниципальный район |                       | тыс.<br>рублей | - | - | - | - | - | 21264,7   | 21264,7    | 13033,8    | 7369,8     | 2512,4    | -  |
|  |                       | тыс.<br>рублей | - | - | - | - | - | 12234,5   | 12568,7    | 6047,4     | 3274,4     | 1345,3    | -  |
| Оршанский<br>муниципальный район       |                       | тыс.<br>рублей | - | - | - | - | - | 12234,5   | 12568,7    | 6047,4     | 3274,4     | 1345,3    | -  |
|  |                       | тыс.<br>рублей | - | - | - | - | - | 3695,6    | 3695,6     | 2222,5     | 931,6      | 416,3     | -  |
| Параньгинский<br>муниципальный район   |                       | тыс.<br>рублей | - | - | - | - | - | 3695,6    | 3695,6     | 2222,5     | 931,6      | 416,3     | -  |
|  |                       | тыс.<br>рублей | - | - | - | - | - | 21686,6   | 21686,6    | 15311,4    | 12068,8    | 663       | -  |
| Сернурский<br>муниципальный район      |                       | тыс.<br>рублей | - | - | - | - | - | 21686,6   | 21686,6    | 15311,4    | 12068,8    | 663       | -  |
|  |                       | тыс.<br>рублей | - | - | - | - | - | 1733194,6 | 20851586,6 | 17493187,9 | 16693417,2 | 1974731,9 | -  |
| Советский<br>муниципальный район       |                       | тыс.<br>рублей | - | - | - | - | - | 1733194,6 | 20851586,6 | 17493187,9 | 16693417,2 | 1974731,9 | -  |
|  |                       | тыс.<br>рублей | - | - | - | - | - | -         | -          | -          | -          | -         | -  |
| Юринский<br>муниципальный район        |                       | тыс.<br>рублей | - | - | - | - | - | -         | -          | -          | -          | -         | -  |
|  |                       | тыс.<br>рублей | - | - | - | - | - | 51428,6   | 51428,6    | 30857,1    | 10285,7    | -         | -  |
| городской округ<br>Йошкар-Ола»         | «Город<br>Йошкар-Ола» | тыс.<br>рублей | - | - | - | - | - | 51428,6   | 51428,6    | 30857,1    | 10285,7    | -         | -  |





**ПРИЛОЖЕНИЕ № 3**  
 к Государственной программе развития  
 сельского хозяйства и регулирования  
 рынков сельскохозяйственной продукции,  
 сырья и продовольствия в Республике  
 Марий Эл на 2014 - 2021 годы  
 (в редакции постановления  
 Правительства Республики Марий Эл  
 от 10 февраля 2018 г. № 48 )

### П Е Р Е Ч Е Н Ь

**основных мероприятий Государственной программы развития сельского хозяйства  
 и регулирования рынков сельскохозяйственной продукции, сырья и продовольствия  
 в Республике Марий Эл на 2014 - 2021 годы**

| 1   | 2                         | 3 | Срок              |                      | 6   | 7                      | 8  |
|---|---------------------------|---|-------------------|----------------------|---|------------------------|--|
|   |                           |   | 4                 | 5                    |   |                        |  |
| Наименование программы, основного мероприятия | Ответственный исполнитель |   | начала реализации | окончания реализации | Ожидаемый непосредственный результат (краткое описание) | Направление реализации | Связь с показателями (индикаторами) Государственной программы (подпрограммы) |
| 1   | 2                         | 3 | 4                 | 5                    | 6   | 7                      | 8  |

Подпрограмма «Техническая модернизация агропромышленного комплекса»

1. Стимулирование обновления парка Минсельхоз Республики к 2021 году количество приобретенной сельскохозяйственной современной (индикатор) 12



| 1 | 2 | 3 | 4 | 5 | 6 | 7 | 8 |
|---|---|---|---|---|---|---|---|
|---|---|---|---|---|---|---|---|

от природных условий в установленном  
за счет ввода порядка  
в эксплуатацию за счет  
185 гектаров проведения  
мелиорированных земель гидромелиора-  
тивных  
мероприятий

Подпрограмма «Устойчивое развитие сельских территорий»

- |    |  |                                |            |            |  |  |                           |
|----|--|--------------------------------|------------|------------|--|--|---------------------------|
| 1. | Улучшение жилищных условий граждан, проживающих в сельской местности, в том числе молодых семей и молодых специалистов | Минсельхоз Республики Марий Эл | 01.01.2014 | 31.12.2021 | к 2021 году ожидается: улучшение жилищных условий более 125 сельских семей; привлечение для населения проживания на селе более 90 молодых семей предоставления и молодых специалистов, обеспечение их жильем; удовлетворение потребности сельского населения, в том числе молодых семей и молодых специалистов, в благоустроенном жилье; расширение рынка труда в сельской местности | улучшение жилищных условий сельского населения посредством предоставления социальных выплат на строительство (приобретение) жилья в сельской местности | показатель (индикатор) 14 |
| 2. | Комплексное обустройство   | Минсельхоз Республики          | 01.01.2014 | 31.12.2021 |  |  |                           |

| 1    | 2   | 3   | 4          | 5          | 6   | 7  | 8                         |
|------|---|---|------------|------------|---|--|---------------------------|
|      | населенных пунктов, расположенных в сельской местности, объектами социальной инженерной инфраструктур и автомобильными дорогами | Марий Эл; Министерство транспорта и дорожного хозяйства Республики Марий Эл |            |            |   |  |                           |
|      | в том числе:  |   |            |            |   |  |                           |
| 2.1. | Развитие сетей общеобразовательных организаций в сельской местности   | Минсельхоз Республики Марий Эл  | 01.01.2014 | 31.12.2021 | обеспечение общедоступного качественного образования в общеобразовательных организациях | развитие сетей и общеобразовательных организаций в сельской местности посредством предоставления субсидий на строительство сельских школ | показатель (индикатор) 15 |
| 2.2. | Развитие фельдшерско-акушерских пунктов и (или)   | Минсельхоз Республики Марий Эл  | 01.01.2014 | 31.12.2021 | улучшение здоровья населения  | состояния сельского качества первичной   | показатель (индикатор) 16 |

| 1    | 2   | 3                                   | 4          | 5          | 6  | 7  | 8  |                           |
|------|---|-------------------------------------|------------|------------|--|--|--|---------------------------|
|      | офисов врачей общей практики в сельской местности               |                                     |            |            |  | медико-социальной помощи посредством предоставления субсидий на строительство фельдшерско-акушерских пунктов и (или) офисов врачей общей практики в сельской местности |  |                           |
| 2.3. | Развитие плоскостных спортивных сооружений в сельской местности | сети Минсельхоз Республики Марий Эл | 01.01.2014 | 31.12.2021 | улучшение здоровья населения на основе повышения физической культуры и спорта, формирование на селе здорового образа жизни | состояния сельского поселения на основе роли культуры и спорта, формирование здорового образа жизни  | формирование позитивного отношения к жизни в сельской местности посредством предоставления субсидий на строительство плоскостных спортивных сооружений | показатель (индикатор) 17 |

| 1    | 2  | 3   | 4          | 5          | 6  | 7  | 8                         |
|------|--|---|------------|------------|--|--|---------------------------|
| 2.4. | Развитие учреждений культурно-досугового типа в сельской местности | Минсельхоз Республики Марий Эл; Минкультуры Республики Марий Эл | 01.01.2014 | 31.12.2021 | активизация деятельности на селе, формирование позитивного отношения к сельскому образу жизни                      | создание комфортных условий жизнедеятельности в сельской местности посредством предоставления субсидий на строительство учреждений культурно-досугового типа | показатель (индикатор) 18 |
| 2.5. | Развитие газификации в сельской местности                          | Минсельхоз Республики Марий Эл                                  | 01.01.2014 | 31.12.2021 | обеспечение комфортности и быта в сельской местности и создание современной среды обитания для сельского населения | рост социально-экономического уровня жизни сельского населения посредством предоставления субсидий на строительство объектов газификации                     | показатель (индикатор) 19 |
| 2.6. | Развитие водоснабжения в сельской местности                        | Минсельхоз Республики Марий Эл                                  | 01.01.2014 | 31.12.2021 | улучшение санитарно-эпидемиологической обстановки и уровня жизни   | санитарно-экономического уровня сельского  | показатель (индикатор) 20 |

| 1    | 2  | 3                                    | 4          | 5          | 6   | 7  | 8   |                              |
|------|--|--------------------------------------|------------|------------|---|--|---|------------------------------|
|      |  |                                      |            |            | населения   | населения  |   |                              |
|      |  |                                      |            |            |   | населения<br>посредством<br>предоставления<br>субсидий на<br>строительство<br>водопроводных<br>сетей |   |                              |
| 2.7. | Реализация<br>проектов<br>комплексного<br>обустройства<br>площадок<br>под компактную<br>жилищную<br>застройку<br>в сельской<br>местности | Минсельхоз<br>Республики<br>Марий Эл | 01.01.2014 | 31.12.2021 | комплексное<br>земельных<br>в целях<br>жилищного<br>ства и<br>благоприятных<br>для проживания граждан | освоение<br>участков<br>массового<br>строитель-<br>ства и<br>создание<br>услугий                     | стимулирование<br>инвестиционной<br>активности в<br>агропромышлен-<br>ном комплексе<br>путем создания<br>благоприятных<br>инфраструктур-<br>ных условий в<br>сельской<br>местности<br>посредством<br>предоставления<br>субсидий на<br>реализацию<br>проектов<br>комплексного<br>обустройства<br>площадок под<br>компактную<br>жилищную<br>застройку | показатель<br>(индикатор) 21 |

| 1    | 2  | 3   | 4          | 5          | 6   | 7  | 8                         |
|------|--|---|------------|------------|---|--|---------------------------|
| 2.8. | Строительство и реконструкция автомобильных дорог общего пользования с твердым покрытием, ведущих от сети автомобильных дорог общего пользования к ближайшим объектам сельских населенных пунктов, а также производства и переработки сельскохозяйственной продукции | и Министерство транспорта и дорожного хозяйства Республики Марий Эл | 01.01.2015 | 31.12.2021 | повышение уровня социальных условий жизни сельского населения   | и развитие транспортной доступности для сельского населения к общественно значимым объектам сельских населенных пунктов посредством предоставления субсидий на строительство автомобильных дорог | показатель (индикатор) 23 |
| 3.   | Грантовая поддержка местных инициатив граждан, проживающих в сельской местности  | Минсельхоз Республики Марий Эл                                      | 01.01.2014 | 31.12.2021 | активизация сельского населения в реализации общественных значимых проектов, мобилизация ресурсов в целях местного развития | повышение инвестиционной активности в аграрной сфере посредством предоставления грантов на развитие  | показатель (индикатор) 22 |



| 1 | 2 | 3 | 4 | 5 | 6 | 7 | 8 |
|---|---|---|---|---|---|---|---|
|---|---|---|---|---|---|---|---|

|    |  |                                      |            |            |  | местных<br>инициатив   |                                    |
|----|--|--------------------------------------|------------|------------|--|--|------------------------------------|
| 4. | Стронгельство<br>объектов,<br>расположенных в<br>сельской<br>местности | Минсельхоз<br>Республики<br>Марий Эл | 01.01.2014 | 31.12.2021 | погашение кредиторской<br>задолженности за<br>выполненные объемы<br>работ прошлых лет;<br>погашение привлеченных<br>кредитов на опережающее<br>финансирование<br>строительства объектов<br>республиканской<br>адресной инвестиционной<br>программы и<br>кредиторской<br>задолженности<br>участникам мероприятий<br>по улучшению жилищных<br>условий граждан,<br>проживающих в сельской<br>местности,<br>в том числе молодых<br>семей и молодых<br>специалистов | соблюдение<br>сроков<br>строительства<br>объектов<br>социальной и<br>инженерной<br>инфраструктур | показатели<br>(индикаторы) 14 - 21 |

Подпрограмма «Развитие отраслей агропромышленного комплекса, обеспечивающих ускоренное импортозамещение основных видов сельскохозяйственной продукции, сырья и продовольствия»

|    |   |                                      |            |            |  |   |  |
|----|---|--------------------------------------|------------|------------|--|---|--|
| 1. | Поддержка<br>доходности<br>сельскохозяйствен- | Минсельхоз<br>Республики<br>Марий Эл | 01.01.2014 | 31.12.2021 | обеспечение доходности<br>сельскохозяйственных<br>товаропроизводителей и | оказание<br>государственной<br>и поддержки, | показатели<br>(индикаторы) 24, 26,<br>27, 32, 34 |
|----|---|--------------------------------------|------------|------------|--|---|--|

| 1 | 2                                | 3 | 4 | 5 | 6   | 7   | 8 |
|---|----------------------------------|---|---|---|---|---|---|
|   | ных<br>товаропроизводи-<br>телей |   |   |   | решение вопросов стабилизации производства растениеводства и молочного скотоводства; рост производства молока, выравнивание сезонности его производства | направленной на проведение комплекса агротехнологиче-ских работ, повышение плодородия и качества почв, способствующих увеличению валового сбора сельскохозяй-ственных культур и снижению деградации почв; |   |
|   |                                  |   |   |   |   | предоставление субсидий из федерального бюджета и республиканского бюджета Республики Марий Эл, направленных на повышение продуктивности в молочном скотоводстве  |   |

| 1  | 2   | 3                                    | 4          | 5          | 6  | 7   | 8   |
|----|---|--------------------------------------|------------|------------|--|---|---|
| 2. | Содействие<br>достижению<br>целевых<br>показателей<br>реализации<br>региональных<br>программ развития<br>агропромышлен-<br>ного комплекса | Минсельхоз<br>Республики<br>Марий Эл | 01.01.2014 | 31.12.2021 | к концу<br>ожидается<br>производства: зерна - до<br>227,6 тыс. тонн; муки из<br>зерновых культур, растениеводства<br>овощных и других и<br>растительных культур, животноводства;<br>смеси из них - до создания<br>5,2 тыс. тонн; крупы - условий для<br>до 2,6 тыс. тонн; хлебо-<br>булочных изделий, валового сбора и<br>обогащенных<br>микронутриентами, и сельскохоз-<br>диетических хлебо-<br>булочных изделий -<br>до 0,75 тыс. тонн;<br>картофеля,<br>произведенного<br>сельскохоззяйственными<br>организациями,<br>крестьянскими<br>(фермерскими)<br>хозяйствами, включая<br>индивидуальных<br>предпринимателей, - до<br>33,8 тыс. тонн,<br>овощей открытого грунта,<br>произведенных<br>сельскохоззяйственными<br>организациями, | увеличение<br>до производства<br>продукции<br>и<br>растениеводства<br>и<br>животноводства;<br>условий для<br>повышения<br>урожайности<br>и сельскохоз-<br>ственных<br>культур;<br>обеспечение<br>доступности<br>приобретения<br>элитных семян;<br>увеличение<br>производства<br>высокока-<br>чественной<br>племенной<br>продукции<br>(материала) и ее<br>реализации на<br>внутреннем<br>рынке;<br>совершенство- | показатели<br>(индикаторы) 24, 25,<br>26, 30, 31, 32, 35, 37,<br>38, 39, 40, 41, 42, 43,<br>44, 45, 46, 47, 48, 49,<br>50, 52, 53, 54 |

| 1 | 2 | 3 | 4 | 5 | 6  | 7   | 8 |
|---|---|---|---|---|--|---|---|
|   |   |   |   |   | крестьянскими (фермерскими) хозяйствами, включая индивидуальных предпринимателей, - до 30 тыс. тонн; скота и птицы на убой в хозяйствах всех категорий (в живом весе) - до 251 тыс. тонн; молока в сельскохозяйственных организациях, крестьянских (фермерских) хозяйствах, включая индивидуальных предпринимателей, - до 100,5 тыс. тонн, масла сливочного до 1,42 тыс. тонн; сыров и сырных продуктов - до 2,6 тыс. тонн; обеспечение численности, с 2017 года: маточного поголовья овец и коз на уровне 2,0 тыс. голов; товарного | вание племенных и продуктивных качеств сельскохозяйственных животных; развитие малых форм хозяйствования, в том числе посредством предоставления грантов на поддержку начинающих фермеров и развитие семейных животноводческих ферм; до грантовой поддержка сельскохозяйственных потребителей кооперативов с целью развития материально-технической |   |

| 1 | 2                        | 3 | 4 | 5 | 6         | 7                | 8 |
|---|--------------------------|---|---|---|-----------|------------------|---|
|   | коров                    |   |   |   |           | базы;            |   |
|   | специализированных       |   |   |   |           | поддержка        |   |
|   | мясных пород на уровне   |   |   |   |           | закладки и ухода |   |
|   | 0,4 тыс. голов;          |   |   |   |           | за многолетними  |   |
|   | прирост                  |   |   |   | объема    | насаждениями;    |   |
|   | сельскохозяйственной     |   |   |   |           | повышение        |   |
|   | продукции,               |   |   |   |           | воспроизводства  |   |
|   | произведенной            |   |   |   |           | стада мясного    |   |
|   | индивидуальными          |   |   |   |           | скота, создание  |   |
|   | предпринимателями        |   |   |   | и         | условий для      |   |
|   | крестьянскими            |   |   |   |           | формирования и   |   |
|   | (фермерскими)            |   |   |   |           | устойчивого      |   |
|   | хозяйствами,             |   |   |   |           | развития         |   |
|   | получившими              |   |   |   | грантовую | отрасли          |   |
|   | поддержку,               |   |   |   | составит  | специализи-      |   |
|   | не менее 10 процентов    |   |   |   |           | рованного        |   |
|   | ежегодно;                |   |   |   |           | мясного          |   |
|   | приобретение в 2017 году |   |   |   |           | скотоводства     |   |
|   | крестьянскими            |   |   |   |           |                  |   |
|   | (фермерскими)            |   |   |   |           |                  |   |
|   | хозяйствами              |   |   |   |           | и                |   |
|   | Гражданами,              |   |   |   |           | ведущими         |   |
|   | личные                   |   |   |   |           | подсобные        |   |
|   | хозяйства, 85 усл. голов |   |   |   |           |                  |   |
|   | сельскохозяйственных     |   |   |   |           |                  |   |
|   | животных                 |   |   |   |           | в рамках         |   |
|   | перехода свиноводства на |   |   |   |           |                  |   |
|   | альтернативные           |   |   |   |           | виды             |   |
|   | животноводства;          |   |   |   |           |                  |   |
|   | доля                     |   |   |   |           | застрахованной   |   |

| 1 | 2 | 3 | 4 | 5 | 6 | 7 | 8 |
|---|---|---|---|---|---|---|---|
|---|---|---|---|---|---|---|---|

стоимости продукции животноводства (страховая сумма по договорам сельскохозяйственного страхования) в общей стоимости продукции животноводства, в 2018 году составит 0,3 процента

Подпрограмма «Стимулирование инвестиционной деятельности в агропромышленном комплексе»

|    |   |                                |            |            |   |  |                               |
|----|---|--------------------------------|------------|------------|---|--|-------------------------------|
| 1. | Поддержка инвестиционного кредитования в агропромышленном комплексе | Минсельхоз Республики Марий Эл | 01.01.2014 | 31.12.2021 | обеспечение доступности вновь привлеченных инвестиционных кредитов (займов), выдаваемых на развитие агропромышленного комплекса, поддержка инвестиционной привлекательности агропромышленного комплекса; содействие в предоставлении льготных кредитов на развитие агропромышленного комплекса, которые позволяют не отвлекать собственные средства | поддержка инвестиционной привлекательности сельского хозяйства; обеспечение строительства новых, реконструкция, модернизация и техническое перевооружение действующих объектов агропромышленного комплекса | показатель (индикатор) 55, 61 |
|----|---|--------------------------------|------------|------------|---|--|-------------------------------|

| 1 | 2  | 3                              | 4  | 5          | 6  | 7   | 8                               |
|---|--|--------------------------------|--|------------|--|---|---------------------------------|
|   | сельскохозяйственных товаропроизводителей на оплату процентной ставки; обновление фондов, техническая модернизация агропромышленного комплекса |                                | в рамках реализации инвестиционных проектов; рост производства сельскохозяйственной продукции и ее переработки на современных производственных мощностях |            |  |   |                                 |
| 2 | Компенсация прямых понесенных затрат на строительство и модернизацию объектов агропромышленного комплекса                                      | Минсельхоз Республики Марий Эл | 01.01.2014   | 31.12.2021 | ввод в действие построенных и модернизированных мощностей по хранению картофеля и овощей открытого грунта; ввод в действие новых мощностей единовременного хранения оптовых распределительных центров; ввод в действие построенных и модернизированных | предоставление субсидий из федерального бюджета и республиканского бюджета Республики Марий Эл на возмещение части прямых понесенных затрат на строительство новых и модернизацию | показатели (индикаторы) 56 - 60 |


| 1 | 2 | 3 | 4 | 5 | 6   | 7  | 8 |
|---|---|---|---|---|---|--|---|
|   |   |   |   |   | площадей теплиц;<br>количество скотомест на строящихся,<br>модернизируемых и введенных<br>эксплуатацию<br>животноводческих<br>комплексах<br>направления (молочных фермах);<br>ввод в действие построенных<br>модернизированных мощностей<br>семеноводческих центров | действующих по хранению и картофеля и в овощей<br>открытого грунта,<br>мощностей<br>единовременного хранения<br>оптowego<br>и распределительных центров,<br>площадей теплиц<br>тепличных комплексов,<br>на строительство и модернизацию<br>животноводческих комплексов<br>молочного<br>направления<br>(молочных ферм), а также селекционно-семеноводческих центров |   |



| 1 | 2 | 3 | 4 | 5 | 6 | 7 | 8 |
|---|---|---|---|---|---|---|---|
|---|---|---|---|---|---|---|---|

Подпрограмма «Управление реализацией Государственной программы»

|    |  |                                |            |            |   |   |                                       |
|----|--|--------------------------------|------------|------------|---|---|---------------------------------------|
| 1. | Реализация функций аппарата ответственного исполнителя Государственной программы | Минсельхоз Республики Марий Эл | 01.01.2014 | 31.12.2021 | обеспечение выполнения целей, задач и показателей Государственной программы в целом, по подпрограммам и основным мероприятиям | обеспечение деятельности Министерства сельского хозяйства и продовольствия Республики Марий Эл; реализация мероприятий в области сельскохозяйственного производства | показатели (индикаторы) 62, 63        |
| 2. | Реализация мер государственной поддержки сельского хозяйства                     | Минсельхоз Республики Марий Эл | 01.01.2014 | 31.12.2021 | увеличение реализации продукции растениеводства животноводства  | проведение иных мероприятий в сфере агропромышленного комплекса   | показатели (индикаторы) 1, 2, 3, 4, 5 |



## ПРИЛОЖЕНИЕ № 4

к Государственной программе развития  
сельского хозяйства и регулирования рынков  
сельскохозяйственной продукции,  
сырья и продовольствия в Республике

Марий Эл на 2014 - 2021 годы

(в редакции постановления

Правительства Республики Марий Эл

от 10 февраля 2018 г. №48 )

## С В Е Д Е Н И Я

об основных мерах правового регулирования в сфере реализации Государственной  
программы развития сельского хозяйства и регулирования рынков сельскохозяйственной  
продукции, сырья и продовольствия в Республике Марий Эл на 2014 - 2021 годы

|   | Вид нормативного<br>правового акта | Основные положения<br>нормативного правового акта | Ответственный<br>исполнитель | Ожидаемые<br>сроки принятия |
|---|------------------------------------|---|------------------------------|-----------------------------|
| 1 | 2                                  | 3   | 4                            | 5                           |

Подпрограмма «Развитие мелиорации земель сельскохозяйственного назначения Республики Марий Эл»

1. Постановление  
Правительства  
О внесении изменений в постановление  
Республики Марий Эл от 26 марта  
Правительства  
№ 85  
2013 г.  
Минсельхоз  
Республики  
2014 - 2021 годы

| 1  | 2   | 3   | 4                              | 5                |
|--|---|---|--------------------------------|------------------|
| Республики Марий Эл                                    | «Об утверждении Правил предоставления из республиканского бюджета Республики Марий Эл государственной поддержки сельскохозяйственного производства» | «Об утверждении Правил предоставления из республиканского бюджета Республики Марий Эл государственной поддержки сельскохозяйственного производства»   | Марий Эл                       | 2014 - 2021 годы |
| 2.   | Постановление Правительства Республики Марий Эл   | О внесении изменений в постановление Правительства Республики Марий Эл от 7 марта 2013 г. № 55 «Об утверждении Правил предоставления средств на поддержку сельскохозяйственного производства, источником финансирования которого являются субсидии из федерального бюджета»   | Минсельхоз Республики Марий Эл | 2014 - 2021 годы |
| Подпрограмма «Устойчивое развитие сельских территорий» |   |   |                                |                  |
| 1.   | Постановление Правительства Республики Марий Эл   | О внесении изменений в постановление Правительства Республики Марий Эл от 29 ноября 2013 г. № 363 «Об утверждении Правил предоставления субсидий бюджетам муниципальных районов и городских округов в Республике Марий Эл на улучшение жилищных условий граждан, проживающих в сельской местности, в том числе молодых семей и молодых специалистов»          | Минсельхоз Республики Марий Эл | 2014 - 2021 годы |
| 2.   | Постановление Правительства Республики Марий Эл   | О внесении изменений в постановление Правительства Республики Марий Эл от 29 ноября 2013 г. № 362 «Об утверждении Правил предоставления субсидий бюджетам муниципальных районов и городских округов в Республике Марий Эл на комплексное обустройство объектов социальной и инженерной инфраструктуры населенных пунктов, расположенных в сельской местности» | Минсельхоз Республики Марий Эл | 2014 - 2021 годы |

| 1 | 2 | 3 | 4 | 5 |
|---|---|---|---|---|
|---|---|---|---|---|

Подпрограмма «Развитие отраслей агропромышленного комплекса, обеспечение ускоренного импортозамещения основных видов сельскохозяйственной продукции, сырья и продовольствия»

- |    |   |                                      |                  |
|----|---|--------------------------------------|------------------|
| 1. | <p>Постановление<br/>Правительства<br/>Республики Марий Эл</p> <p>О внесении изменений в постановление Правительства Республики Марий Эл от 26 марта 2013 г. № 85 «Об утверждении Правил предоставления из республиканского бюджета Республики Марий Эл государственной поддержки сельскохозяйственного производства»</p>                                 | Минсельхоз<br>Республики<br>Марий Эл | 2014 - 2021 годы |
| 2. | <p>Постановление<br/>Правительства<br/>Республики Марий Эл</p> <p>О внесении изменений в постановление Правительства Республики Марий Эл от 7 марта 2013 г. № 55 «Об утверждении Правил предоставления средств на поддержку сельскохозяйственного производства, источником финансового обеспечения которых являются субсидии из федерального бюджета»</p> | Минсельхоз<br>Республики<br>Марий Эл | 2014 - 2021 годы |
| 3. | <p>Постановление<br/>Правительства<br/>Республики Марий Эл</p> <p>О внесении изменений в постановление Правительства Республики Марий Эл от 25 мая 2012 г. № 172 «Об утверждении Правил предоставления грантов на создание и развитие крестьянского (фермерского) хозяйства»</p>  | Минсельхоз<br>Республики<br>Марий Эл | 2014 - 2021 годы |
| 4. | <p>Постановление<br/>Правительства<br/>Республики Марий Эл</p> <p>О внесении изменений в постановление Правительства Республики Марий Эл от 25 мая 2012 г. № 173 «Об утверждении Правил предоставления грантов на развитие семейных животноводческих ферм»</p>  | Минсельхоз<br>Республики<br>Марий Эл | 2014 - 2021 годы |
| 5. | <p>Постановление<br/>Правительства<br/>Республики Марий Эл</p> <p>О внесении изменений в постановление Правительства Республики Марий Эл от 25 декабря 2008 г. № 356 «Об утверждении Правил предоставления субвенций бюджетам</p>   | Минсельхоз<br>Республики<br>Марий Эл | 2014 - 2021 годы |


| 1  | 2  | 3  | 4                              | 5                |
|----|--|--|--------------------------------|------------------|
|    |  | муниципальных районов Республики Марий Эл на осуществление отдельных государственных полномочий Республики Марий Эл по поддержке сельскохозяйственного производства»   |                                |                  |
| 6. | Постановление Правительства Республики Марий Эл                              | Об утверждении Правил предоставления грантов на развитие материально-технической базы сельскохозяйственного потребительского кооператива   | Минсельхоз Республики Марий Эл | 2018 год         |
| 7. | Приказ Министерства сельского хозяйства и продовольствия Республики Марий Эл | О внесении изменений в приказ Министерства сельского хозяйства и продовольствия Республики Марий Эл от 7 июня 2013 г. № 131 «О реализации постановления Правительства Республики Марий Эл от 26 марта 2013 г. № 85 «Об утверждении Правил предоставления из республиканского бюджета Республики Марий Эл государственной поддержки сельскохозяйственного производства» | Минсельхоз Республики Марий Эл | 2014 - 2021 годы |
| 8. | Приказ Министерства сельского хозяйства и продовольствия Республики Марий Эл | О утверждении ставок субсидий на поддержку сельского хозяйства и сельскохозяйственного производства  | Минсельхоз Республики Марий Эл | 2014 - 2021 годы |
| 1. | Постановление Правительства Республики Марий Эл                              | Подпрограмма «Стимулирование инвестиционной деятельности в агропромышленном комплексе»<br>О внесении изменений в постановление Правительства Республики Марий Эл от 26 марта 2013 г. № 85 «Об утверждении Правил предоставления из республиканского бюджета Республики Марий Эл государственной поддержки сельскохозяйственного производства»                          | Минсельхоз Республики Марий Эл | 2014 - 2021 годы |

|   |   |   |   |   |
|---|---|---|---|---|
| 1 | 2 | 3 | 4 | 5 |
|---|---|---|---|---|

2. Постановление  
Правительства  
Республики Марий Эл
- О внесении изменений в постановление Правительства Республики Марий Эл от 7 марта 2013 г. № 55 «Об утверждении Правил предоставления средств на поддержку сельскохозяйственного производства, источником финансового обеспечения которых являются субсидии из федерального бюджета»
- Минсельхоз  
Республики  
Марий Эл
- 2014 - 2021 годы

Подпрограмма «Управление реализацией Государственной программы»

1. Постановление  
Правительства  
Республики Марий Эл
- О внесении изменений в постановление Правительства Республики Марий Эл от 26 марта 2013 г. № 85 «Об утверждении Правил предоставления из республиканского бюджета Республики Марий Эл государственной поддержки сельскохозяйственного производства»
- Минсельхоз  
Республики  
Марий Эл
- 2014 - 2021 годы



**ПРИЛОЖЕНИЕ № 5**

к Государственной программе развития  
сельского хозяйства и регулирования  
рынков сельскохозяйственной продукции,  
сырья и продовольствия в Республике  
Марий Эл на 2014 - 2021 годы  
(в редакции постановления  
Правительства Республики Марий Эл  
от 10 февраля 2018 г. № 48 )

**ФИНАНСОВОЕ ОБЕСПЕЧЕНИЕ**

**реализации Государственной программы развития сельского хозяйства и регулирования рынков  
сельскохозяйственной продукции, сырья и продовольствия в Республике Марий Эл на 2014 - 2021 годы  
за счет средств республиканского бюджета Республики Марий Эл**

| Статус | Наименование государственной программы, подпрограммы, ведомственной целевой программы, основного мероприятия | 3                              | Код бюджетной классификации |        |     |    | Расходы (тыс. рублей) по годам |             |             |             |             |             |             |             |    |  |
|--------|--|--------------------------------|-----------------------------|--------|-----|----|--------------------------------|-------------|-------------|-------------|-------------|-------------|-------------|-------------|----|--|
|        |  |                                | ГРБС                        | Рз, ПР | ЦСР | ВР | 7                              | 8           | 9           | 10          | 11          | 12          | 13          | 14          | 15 |  |
| I      |  |                                | 4                           | 5      | 6   | 7  | 8                              | 9           | 10          | 11          | 12          | 13          | 14          | 15          |    |  |
|        |  | 3                              | X                           | X      | X   | X  | 2 572 044,3                    | 2 764 335,4 | 1 772 749,5 | 2 057 306,4 | 1 593 914,6 | 1 705 452,2 | 1 419 667,6 | 1 600 438,5 |    |  |
|        | Государственная программа развития сельского хозяйства и регулирования рынков                                | всего                          |                             |        |     |    |                                |             |             |             |             |             |             |             |    |  |
|        | Республики Марий Эл  | Минсельхоз Республики Марий Эл | 882                         | X      | X   | X  | 746 810,0                      | 596 083,0   | 310 305,3   | 314 491,3   | 168 285,9   | 168 690,1   | 168 214,2   | 441 157,0   |    |  |
|        | и  |                                | 882                         | X      | X   | X  | 1 825 234,3                    | 1 979 075,6 | 1 322 557,9 | 1 510 371,6 | 1 201 939,8 | 1 214 712,7 | 920 899,4   | 919 965,5   |    |  |





| 1                    | 2  | 3                              | 4                    | 5  | 6                              | 7   | 8        | 9        | 10      | 11        | 12        | 13        | 14        | 15        |           |           |
|----------------------|--|--------------------------------|----------------------|--|--------------------------------|-----|----------|----------|---------|-----------|-----------|-----------|-----------|-----------|-----------|-----------|
| Основное мероприятие | Улучшение условий проживания в сельской местности, всего | Минсельхоз Республики Марий Эл | 882                  | 1003   | 1774970                        | 521 | 5 000,0  | 5 000,0  | -       | -         | -         | -         | -         | -         | -         |           |
|                      |  |                                | 882                  | 1003   | 17701R0181                     | 521 | -        | -        | 4 500,2 | -         | -         | -         | -         | -         | -         | -         |
|                      |  |                                | 882                  | 1003   | 1775018                        | 521 | 5 200,0  | 521      | -       | 6 091,0   | -         | -         | -         | -         | -         | -         |
|                      |  |                                | 882                  | 1003   | 1770150180                     | 521 | -        | 521      | -       | 6 365,8   | -         | -         | -         | -         | -         | -         |
|                      |  |                                | 882                  | 1003   | 17701R0180                     | 521 | -        | 521      | -       | -         | 5 353,4   | -         | -         | -         | -         | -         |
|                      |  |                                | 882                  | 1003   | 17302R5670                     | 521 | -        | 521      | -       | -         | -         | 5 928,6   | -         | 12 515,7  | 16 425,4  | 16 425,4  |
|                      |  |                                | 882                  | 1003   | 1774970                        | 521 | 2 500,0  | 521      | 2 500,0 | 3 684,0   | -         | -         | -         | -         | -         | -         |
|                      |  |                                | 882                  | 1003   | 17701R0181                     | 521 | -        | 521      | -       | -         | 3 150,2   | -         | -         | -         | -         | -         |
|                      |  |                                | 882                  | 1003   | 1775018                        | 521 | 2 600,0  | 521      | 2 600,0 | 4 487,9   | -         | -         | -         | -         | -         | -         |
|                      |  |                                | 882                  | 1003   | 1770150180                     | 521 | -        | 521      | -       | -         | 4 456,8   | -         | -         | -         | -         | -         |
|                      |  |                                | 882                  | 1003   | 17701R0180                     | 521 | -        | 521      | -       | -         | -         | 5 353,4   | -         | -         | -         | -         |
|                      |  |                                | 882                  | 1003   | 17302R5670                     | 521 | -        | 521      | -       | -         | -         | -         | 5 928,6   | 8 761,0   | 11 497,8  | 11 497,8  |
|                      |  |                                | Основное мероприятие | Комплексное обустройство населенных пунктов, расположенных в сельской местности, объектами социальной и инженерной инфраструктур и автомобильными дорогами, в том числе: | Минсельхоз Республики Марий Эл | X   | X        | X        | X       | 42 700,0  | 240 606,8 | 106 556,3 | 249 981,8 | 250 866,3 | 344 620,6 | 353 159,3 |
| 882                  | X  | 1774970                        |                      |  |                                | 522 | 31 100,0 | 1 000,0  | -       | -         | -         | -         | -         | -         | -         |           |
| 882                  | X  | 17701R0181                     |                      |  |                                | X   | -        | -        | 4 800,0 | -         | -         | -         | -         | -         | -         | -         |
| 882                  | X  | 1775018                        |                      |  |                                | 522 | 11 600,0 | 50 430,0 | -       | -         | -         | -         | -         | -         | -         | -         |
| 882                  | X  | 1770150180                     |                      |  |                                | 522 | -        | 522      | -       | 12 832,0  | -         | -         | -         | -         | -         | -         |
| 882                  | X  | 17701R0180                     |                      |  |                                | 522 | -        | 522      | -       | -         | 17 538,3  | -         | -         | -         | -         | -         |
| 882                  | X  | 17301R5670                     |                      |  |                                | 522 | -        | 522      | -       | -         | -         | 27 177,4  | 22 571,2  | 22 605,3  | 22 474,6  |           |
| 820                  | 0409   | 1777315                        |                      |  |                                | 522 | -        | 522      | -       | 74 166,3  | -         | -         | -         | -         | -         | -         |
| 820                  | 0409   | 17701R0182                     |                      |  |                                | 500 | -        | 500      | -       | 46 162,0* | -         | -         | -         | -         | -         | -         |
| 820                  | 0409   | 17701R0180                     |                      |  |                                | 522 | -        | 522      | -       | -         | 232 443,5 | -         | -         | -         | -         | -         |
| 820                  | X  | 1775018                        |                      |  |                                | 522 | -        | 522      | -       | 115 010,5 | 93 724,3* | -         | -         | -         | -         | -         |
| 820                  | 0409   | 17301R5670                     |                      |  |                                | 522 | -        | 522      | -       | -         | -         | 223 688,9 | 322 049,4 | 330 554,0 | 239 316,0 |           |

| 1 | 2  | 3                                     | 4   | 5    | 6          | 7   | 8        | 9        | 10      | 11       | 12       | 13       | 14       | 15       |
|---|--|---------------------------------------|-----|------|------------|-----|----------|----------|---------|----------|----------|----------|----------|----------|
|   |  | Минкультуры<br>Республики<br>Марий Эл | 857 | 0801 | 1777029    | 522 | -        | -        | -       | -        | -        | -        | -        | -        |
|   | развитие сети образовательных организаций в сельской местности   | Минсельхоз<br>Республики<br>Марий Эл  | 882 | 0702 | 1774970    | 522 | 31 100,0 | -        | -       | -        | -        | -        | -        | -        |
|   |  | Минсельхоз<br>Республики<br>Марий Эл  | 882 | 0702 | 17701R0181 | 414 | -        | -        | -       | -        | -        | -        | -        | -        |
|   |  | Минсельхоз<br>Республики<br>Марий Эл  | 882 | 0702 | 1775018    | 522 | 6 100,0  | 5 540,0  | -       | -        | -        | -        | -        | -        |
|   | развитие сети фельдшерско-акушерских пунктов и (или) офисов врачей общей практики в сельской местности | Минсельхоз<br>Республики<br>Марий Эл  | 882 | 0902 | 1774970    | 522 | -        | -        | -       | -        | -        | -        | -        | -        |
|   | развитие сети плоскостных спортивных сооружений в сельской местности                                   | Минсельхоз<br>Республики<br>Марий Эл  | 882 | X    | 1774970    | 522 | -        | -        | -       | -        | -        | -        | -        | -        |
|   | развитие сети учреждений культурно-досугового типа в сельской местности                                | Минкультуры<br>Республики<br>Марий Эл | 857 | 0801 | 1777029    | 522 | -        | -        | -       | -        | -        | -        | -        | -        |
|   | развитие газификации в сельской местности  | Минсельхоз<br>Республики<br>Марий Эл  | 882 | 0502 | 1774970    | 522 | -        | -        | -       | -        | -        | -        | -        | -        |
|   |  | Минсельхоз<br>Республики<br>Марий Эл  | 882 | 0502 | 17701R0181 | 522 | -        | -        | 2 605,0 | -        | -        | -        | -        | -        |
|   |  | Минсельхоз<br>Республики<br>Марий Эл  | 882 | 0502 | 1775018    | 522 | 5 500,0  | 16 330,0 | -       | -        | -        | -        | -        | -        |
|   |  | Минсельхоз<br>Республики<br>Марий Эл  | 882 | 0502 | 1770150180 | 522 | -        | -        | 7 711,0 | -        | -        | -        | -        | -        |
|   |  | Минсельхоз<br>Республики<br>Марий Эл  | 882 | 0502 | 17701R0180 | 522 | -        | -        | -       | 17 538,3 | -        | -        | -        | -        |
|   |  | Минсельхоз<br>Республики<br>Марий Эл  | 882 | 0502 | 17301R5670 | 522 | -        | -        | -       | -        | 22 548,2 | 22 571,2 | 22 605,3 | 22 474,6 |
|   | развитие водоснабжения в сельской местности  | Минсельхоз<br>Республики<br>Марий Эл  | 882 | 0502 | 1774970    | 522 | -        | 1 000,0  | -       | -        | -        | -        | -        | -        |
|   |  | Минсельхоз<br>Республики<br>Марий Эл  | 882 | 0502 | 17701R0181 | 522 | -        | -        | 2 195,0 | -        | -        | -        | -        | -        |
|   |  | Минсельхоз<br>Республики<br>Марий Эл  | 882 | 0502 | 1775018    | 522 | -        | 16 330,0 | -       | -        | -        | -        | -        | -        |
|   |  | Минсельхоз<br>Республики<br>Марий Эл  | 882 | 0502 | 1770150180 | 522 | -        | -        | 5 121,0 | -        | -        | -        | -        | -        |
|   |  | Минсельхоз<br>Республики<br>Марий Эл  | 882 | 0502 | 17301R5670 | 522 | -        | -        | -       | -        | 4 629,2  | -        | -        | -        |

| 1                    | 2   | 3   | 4   | 5    | 6          | 7   | 8         | 9         | 10        | 11        | 12        | 13        | 14        | 15        |
|----------------------|---|---|-----|------|------------|-----|-----------|-----------|-----------|-----------|-----------|-----------|-----------|-----------|
|                      | реализация проектов комплексного обустройства площадок под компактную жилищную застройку в сельской местности   | Минсельхоз Республики Марий Эл                                    | 882 | 0405 | 1774970    | 522 | -         | -         | -         | -         | -         | -         | -         | -         |
|                      |   |   | 882 | 0405 | 17701R0181 | 414 | -         | -         | -         | -         | -         | -         | -         | -         |
|                      |   |   | 882 | 0405 | 1775018    | 522 | -         | 12 230,0  | -         | -         | -         | -         | -         | -         |
|                      |   |   | 820 | 0409 | 1777315    | 522 | -         | 74 166,3  | -         | -         | -         | -         | -         | -         |
|                      | Строительство и реконструкция автомобильных дорог общего пользования с твердым покрытием, ведущих от сети автомобильных дорог общего пользования к ближайшим объектам сельских населенных пунктов, а также к объектам производства и переработки сельскохозяйственной продукции | Министерство транспорта и дорожного хозяйства Республики Марий Эл | 820 | 0409 | 17701R0182 | 500 | -         | -         | 46 162,0* | -         | -         | -         | -         | -         |
|                      |   |   | 820 | 0409 | 17701R0180 | 522 | -         | -         | 225 670,4 | -         | -         | -         | -         | -         |
|                      |   |   | 820 | 0409 | 17301R5670 | 522 | -         | -         | -         | 223 688,9 | 322 049,4 | 330 554,0 | 239 316,0 | -         |
|                      |   |   | 820 | 0409 | 17701R0180 | 800 | -         | -         | -         | 6 773,1   | -         | -         | -         | -         |
|                      |   |   | 820 | 0409 | 1775018    | 522 | -         | 115 010,5 | 93 724,3* | -         | -         | -         | -         | -         |
|                      |   |   | 882 | X    | 1774970    | X   | -         | -         | -         | -         | -         | -         | -         | -         |
| Основное мероприятие | Грантовая поддержка местных инициатив граждан, проживающих в сельской местности   | Минсельхоз Республики Марий Эл                                    | 882 | X    | 1774970    | X   | -         | -         | -         | -         | -         | -         | -         | -         |
| Основное мероприятие | Строительство объектов, расположенных в сельской местности  | Минсельхоз Республики Марий Эл                                    | 882 | X    | 1774974    | X   | 11 957,8  | 71 074,1  | -         | -         | -         | -         | -         | -         |
|                      |   |   | 882 | X    | 1770149740 | X   | -         | -         | 9 703,1   | 24 032,7  | -         | -         | -         | 817,2     |
| Подпрограмма         | Развитие отраслей агропромышленного комплекса, обеспечивающих ускоренное импортозамещение основных видов сельскохозяйственной продукции, сырья и продовольствия   | Минсельхоз Республики Марий Эл                                    | 882 | X    | X          | X   | 338 483,3 | 456 711,3 | 395 002,7 | 344 052,2 | 312 801,0 | 313 057,4 | 313 784,3 | 352 513,6 |
|                      |   |   | 882 | X    | X          | X   | 90 733,8  | 99 606,0  | 79 674,0  | 52 395,2  | 25 991,0  | 26 216,0  | 26 942,9  | 65 672,2  |
|                      |   |   | 882 | X    | X          | X   | 247 749,5 | 357 105,4 | 315 328,7 | 291 657,0 | 286 810,0 | 286 841,4 | 286 841,4 | 286 841,4 |
| Основное мероприятие | Поддержание доходности сельскохозяйственных товаропроизводителей  | Минсельхоз Республики Марий Эл                                    | 882 | 0405 | 1717041    | 810 | 22 900,0  | 30 312,2  | -         | -         | -         | -         | -         | -         |
|                      |   |   | 882 | 0405 | 1715041    | 810 | 63 445,3  | 72 480,0  | -         | -         | -         | -         | -         | -         |
|                      |   |   | 882 | 0405 | 1727043    | 810 | 20 725,0  | 2 609,1   | -         | -         | -         | -         | -         | -         |

| 1                    | 2   | 3  | 4                              | 5   | 6    | 7          | 8   | 9        | 10       | 11       | 12       | 13       | 14       | 15       |
|----------------------|---|--|--------------------------------|-----|------|------------|-----|----------|----------|----------|----------|----------|----------|----------|
|                      |   |  |                                | 882 | 0405 | 1725043    | 810 | 33 178,8 | 13 961,7 | -        | -        | -        | -        | -        |
|                      |   |  |                                | 882 | 0405 | 17Б7043    | 810 | -        | 10 292,9 | -        | -        | -        | -        | -        |
|                      |   |  |                                | 882 | 0405 | 17Б5043    | 810 | -        | 54 956,7 | -        | -        | -        | -        | -        |
|                      |   |  |                                | 882 | 0405 | 17107R0410 | 810 | -        | 14 025,6 | -        | -        | -        | -        | -        |
|                      |   |  |                                | 882 | 0405 | 1710750410 | 810 | -        | 72 804,3 | -        | -        | -        | -        | -        |
|                      |   |  |                                | 882 | 0405 | 1710729960 | 853 | -        | 577,1    | -        | -        | -        | -        | -        |
|                      |   |  |                                | 882 | 0405 | 17A01R4390 | 810 | -        | 75,7     | -        | -        | -        | -        | -        |
|                      |   |  |                                | 882 | 0405 | 17A0154390 | 810 | -        | 1 350,0  | -        | -        | -        | -        | -        |
|                      |   |  |                                | 882 | 0405 | 17Б01R0430 | 810 | -        | 19 098,0 | -        | -        | -        | -        | -        |
|                      |   |  |                                | 882 | 0405 | 17Б0150430 | 810 | -        | 93 808,8 | -        | -        | -        | -        | -        |
|                      |   |  |                                | 882 | 0405 | 17Б0129960 | 853 | -        | 144,7    | -        | -        | -        | -        | -        |
|                      |   |  |                                | 882 | 0405 | 17H01R5410 | 800 | -        | 68 608,0 | -        | -        | -        | -        | -        |
|                      |   |  |                                | 882 | 0405 | 17401R5410 | 800 | -        | -        | 65 796,0 | 65 830,2 | 65 830,2 | 65 830,2 | 65 830,2 |
|                      |   |  |                                | 882 | 0405 | 17H01R5420 | 800 | -        | 76 236,2 | -        | -        | -        | -        | -        |
|                      |   |  |                                | 882 | 0405 | 17401R5420 | 800 | -        | -        | 77 644,7 | 77 384,7 | 77 384,7 | 77 384,7 | 77 384,7 |
|                      |   |  |                                | 882 | 0405 | 17H0174390 | 814 | -        | 75,8     | -        | -        | -        | -        | -        |
|                      |   |  |                                | 882 | 0405 | 17H0170410 | 814 | -        | 3 631,8  | -        | -        | -        | -        | -        |
|                      |   |  |                                | 882 | 0405 | 1740170410 | 800 | -        | -        | -        | -        | -        | -        | 7 503,4  |
|                      |   |  |                                | 882 | 0405 | 17H0170430 | 814 | -        | 14 132,9 | -        | -        | -        | -        | -        |
| Основное мероприятие | Содетствие целевых реализаци программ агропромышленного комплекса | достижению показателей региональных развития | Минсельхоз Республики Марий Эл | 882 | 0405 | 1717031    | 810 | 1 600,0  | -        | -        | -        | -        | -        | -        |
|                      |   |  |                                | 882 | 0405 | 1715031    | 810 | 1 954,1  | -        | -        | -        | -        | -        | -        |
|                      |   |  |                                | 882 | 0405 | 1717031    | 810 | -        | 599,7    | -        | -        | -        | -        | -        |
|                      |   |  |                                | 882 | 0405 | 1715031    | 810 | -        | 9 952,9  | -        | -        | -        | -        | -        |





| 1   | 2    | 3          | 4   | 5 | 6 | 7        | 8 | 9         | 10        | 11        | 12        | 13        | 14        | 15        |
|-----|------|------------|-----|---|---|----------|---|-----------|-----------|-----------|-----------|-----------|-----------|-----------|
| 882 | 0405 | 17Г0354460 | 810 | - | - | 32 737,3 | - | -         | -         | -         | -         | -         | -         | -         |
| 882 | 0405 | 17205R0470 | 810 | - | - | 4 000,0  | - | -         | -         | -         | -         | -         | -         | -         |
| 882 | 0405 | 1720550470 | 810 | - | - | 34 573,1 | - | -         | -         | -         | -         | -         | -         | -         |
| 882 | 0405 | 17405R0530 | 810 | - | - | 4 625,0  | - | -         | -         | -         | -         | -         | -         | -         |
| 882 | 0405 | 1740550530 | 810 | - | - | 26 866,0 | - | -         | -         | -         | -         | -         | -         | -         |
| 882 | 0405 | 17406R0540 | 810 | - | - | 4 500,0  | - | -         | -         | -         | -         | -         | -         | -         |
| 882 | 0405 | 1740650540 | 810 | - | - | 15 248,0 | - | -         | -         | -         | -         | -         | -         | -         |
| 882 | 0405 | 17403R0551 | 810 | - | - | 102,9    | - | -         | -         | -         | -         | -         | -         | -         |
| 882 | 0405 | 17403R0552 | 530 | - | - | 2 744,1  | - | -         | -         | -         | -         | -         | -         | -         |
| 882 | 0405 | 1740350550 | 810 | - | - | 313,5    | - | -         | -         | -         | -         | -         | -         | -         |
| 882 | 0405 | 1740350550 | 530 | - | - | 4 901,8  | - | -         | -         | -         | -         | -         | -         | -         |
| 882 | 0405 | 17Б02R4430 | 810 | - | - | 1 200,0  | - | -         | -         | -         | -         | -         | -         | -         |
| 882 | 0405 | 17Б0254430 | 810 | - | - | 14 417,6 | - | -         | -         | -         | -         | -         | -         | -         |
| 882 | 0405 | 17Д01R4500 | 810 | - | - | 2 860,0  | - | -         | -         | -         | -         | -         | -         | -         |
| 882 | 0405 | 17Д0154500 | 810 | - | - | 8 082,1  | - | -         | -         | -         | -         | -         | -         | -         |
| 882 | 0405 | 17И02R5430 | 814 | - | - | -        | - | 159 172,1 | -         | -         | -         | -         | -         | -         |
| 882 | 0405 | 17402R5430 | 800 | - | - | -        | - | -         | 168 569,4 | 168 569,4 | 168 569,4 | 168 569,4 | 168 569,4 | 168 569,4 |
| 882 | 0405 | 17И02R5430 | 530 | - | - | -        | - | 2 991,0   | -         | -         | -         | -         | -         | -         |
| 882 | 0405 | 17И0270310 | 814 | - | - | -        | - | 211,4     | -         | -         | -         | -         | -         | -         |
| 882 | 0405 | 1740270310 | 800 | - | - | -        | - | -         | -         | -         | -         | -         | -         | 211,4     |
| 882 | 0405 | 17И0270340 | 814 | - | - | -        | - | 7,0       | -         | -         | -         | -         | -         | -         |
| 882 | 0405 | 1740270340 | 800 | - | - | -        | - | -         | -         | -         | -         | -         | -         | 7,0       |
| 882 | 0405 | 17И0270380 | 814 | - | - | -        | - | 229,6     | -         | -         | -         | -         | -         | -         |





| 1                    | 2   | 3                              | 4   | 5    | 6           | 7   | 8           | 9           | 10        | 11          | 12        | 13        | 14        | 15        |
|----------------------|---|--------------------------------|-----|------|-------------|-----|-------------|-------------|-----------|-------------|-----------|-----------|-----------|-----------|
| Основное мероприятие | Поддержка инвестиционного кредитования агропромышленном комплексе | Минсельхоз Республики Марий Эл | 882 | 0405 | 1717039     | 810 | 11 839,8    | 8 382,0     | -         | -           | -         | -         | -         | -         |
|                      |   |                                | 882 | 0405 | 1715039     | 810 | 36 688,5    | 22 479,0    | -         | -           | -         | -         | -         | -         |
|                      |   |                                | 882 | 0405 | 1727048     | 810 | 546 084,0   | 348 853,8   | -         | -           | -         | -         | -         | -         |
|                      |   |                                | 882 | 0405 | 1725048     | 810 | 1 523 996,3 | 1 537 046,7 | -         | -           | -         | -         | -         | -         |
|                      |   |                                | 882 | 0405 | 17Б7444     | 810 | -           | 401,0       | -         | -           | -         | -         | -         | -         |
|                      |   |                                | 882 | 0405 | 17Б5444     | 810 | -           | 5 923,5     | -         | -           | -         | -         | -         | -         |
|                      |   |                                | 882 | 0405 | 17104R0390  | 810 | -           | -           | 5 800,0   | -           | -         | -         | -         | -         |
|                      |   |                                | 882 | 0405 | 17104S0390  | 810 | -           | -           | 16 158,0  | -           | -         | -         | -         | -         |
|                      |   |                                | 882 | 0405 | 17205R0480  | 810 | -           | -           | 140 263,9 | -           | -         | -         | -         | -         |
|                      |   |                                | 882 | 0405 | 17205S0480  | 810 | -           | -           | 968 164,2 | -           | -         | -         | -         | -         |
|                      |   |                                | 882 | 0405 | 17Б02R4440  | 810 | -           | -           | 1 700,0   | -           | -         | -         | -         | -         |
|                      |   |                                | 882 | 0405 | 17Б02S4440  | 810 | -           | -           | 3 709,2   | -           | -         | -         | -         | -         |
|                      |   |                                | 882 | 0405 | 17J10R5440  | 814 | -           | -           | -         | 1 142 494,0 | -         | -         | -         | -         |
|                      |   |                                | 882 | 0405 | 17501R5440  | 800 | -           | -           | -         | -           | 961 064,7 | 982 002,2 | 679 836,3 | 679 836,3 |
|                      |   |                                | 882 | 0405 | 17J10R544F  | 814 | -           | -           | -         | 124 728,3   | -         | -         | -         | -         |
|                      |   |                                | 882 | 0405 | 17J10I70390 | 814 | -           | -           | -         | 49,2        | -         | -         | -         | -         |
|                      |   |                                | 882 | 0405 | 1750170390  | 800 | -           | -           | -         | -           | -         | -         | -         | 10 239,8  |
|                      |   |                                | 882 | 0405 | 17J10I70480 | 814 | -           | -           | -         | 770,2       | -         | -         | -         | -         |
|                      |   |                                | 882 | 0405 | 1750170480  | 800 | -           | -           | -         | -           | -         | -         | -         | 219 635,8 |
|                      |   |                                | 882 | 0405 | 17J10I74440 | 814 | -           | -           | -         | 269,5       | -         | -         | -         | -         |
|                      |   |                                | 882 | 0405 | 1750174440  | 800 | -           | -           | -         | -           | -         | -         | -         | 2 717,4   |
|                      |   |                                | 882 | 0405 | 17J10I29960 | 853 | -           | -           | -         | 98 436,2    | -         | -         | -         | -         |
|                      |   |                                | 882 | 0405 | 17J10I29960 | 853 | -           | -           | -         | 127,6       | -         | -         | -         | -         |
|                      |   |                                | 882 | 0405 | 17J10I29960 | 853 | -           | -           | -         | 67,0        | -         | -         | -         | -         |

| 1                         | 2   | 3                              | 4   | 5    | 6          | 7   | 8        | 9        | 10       | 11       | 12       | 13       | 14       | 15       |
|---------------------------|---|--------------------------------|-----|------|------------|-----|----------|----------|----------|----------|----------|----------|----------|----------|
| Основное мероприятие      | Компенсация понесенных затрат на строительство объектов агропромышленного комплекса | Минсельхоз Республики Марий Эл | -   | -    | -          | -   | -        | -        | -        | -        | -        | -        | -        | -        |
| Государственная программа | Управление реализацией государственной программы                                    | всего                          | 882 | X    | X          | X   | 50 094,6 | 61 766,2 | 63 864,2 | 66 944,2 | 54 548,0 | 53 256,3 | 56 462,3 | 56 462,3 |
|                           |   | Минсельхоз Республики Марий Эл | 882 | X    | X          | X   | 50 094,6 | 61 766,2 | 63 864,2 | 66 944,2 | 54 548,0 | 53 256,3 | 56 462,3 | 56 462,3 |
| Основное мероприятие      | Реализация функций аппарата ответственного исполнителя государственной программы    | Минсельхоз Республики Марий Эл | 882 | 0405 | 1782902    | 121 | 35 727,4 | 43 539,6 | -        | -        | -        | -        | -        | -        |
|                           |   | Минсельхоз Республики Марий Эл | 882 | 0405 | 1782902    | 122 | 585,0    | 682,9    | -        | -        | -        | -        | -        | -        |
|                           |   |                                | 882 | 0405 | 1782902    | 242 | 1 569,8  | 1 318,2  | -        | -        | -        | -        | -        | -        |
|                           |   |                                | 882 | 0405 | 1782902    | 244 | 4 664,1  | 6 265,2  | -        | -        | -        | -        | -        | -        |
|                           |   |                                | 882 | 0405 | 1782902    | 851 | 80,0     | 54,6     | -        | -        | -        | -        | -        | -        |
|                           |   |                                | 882 | 0405 | 1782902    | 852 | 70,0     | 69,9     | -        | -        | -        | -        | -        | -        |
|                           |   |                                | 882 | 0405 | 1782902    | 853 | -        | 15,0     | -        | -        | -        | -        | -        | -        |
|                           |   |                                | 882 | 0405 | 1780129020 | 121 | -        | -        | 35 530,7 | -        | -        | -        | -        | -        |
|                           |   |                                | 882 | 0405 | 1780129020 | 122 | -        | -        | 469,0    | -        | -        | -        | -        | -        |
|                           |   |                                | 882 | 0405 | 1780129020 | 129 | -        | -        | 10 733,4 | -        | -        | -        | -        | -        |
|                           |   |                                | 882 | 0405 | 1780129020 | 242 | -        | -        | 1 647,1  | -        | -        | -        | -        | -        |
|                           |   |                                | 882 | 0405 | 1780129020 | 244 | -        | -        | 7 216,4  | -        | -        | -        | -        | -        |
|                           |   |                                | 882 | 0405 | 1780129020 | 851 | -        | -        | 66,0     | -        | -        | -        | -        | -        |
|                           |   |                                | 882 | 0405 | 1780129020 | 852 | -        | -        | 88,0     | -        | -        | -        | -        | -        |
|                           |   |                                | 882 | 0405 | 1780129020 | 853 | -        | -        | 23,3     | -        | -        | -        | -        | -        |
|                           |   |                                | 882 | 0405 | 17M0129020 | 121 | -        | -        | -        | 34 580,8 | -        | -        | -        | -        |
|                           |   |                                | 882 | 0405 | 17M0129020 | 122 | -        | -        | -        | 589,8    | -        | -        | -        | -        |

| 1 | 2 | 3 | 4   | 5    | 6          | 7   | 8       | 9       | 10      | 11       | 12       | 13       | 14       | 15       |
|---|---|---|-----|------|------------|-----|---------|---------|---------|----------|----------|----------|----------|----------|
|   |   |   | 882 | 0405 | 17M0129020 | 129 | -       | -       | -       | 12 704,5 | -        | -        | -        | -        |
|   |   |   | 882 | 0405 | 17M0129020 | 242 | -       | -       | -       | 4 112,5  | -        | -        | -        | -        |
|   |   |   | 882 | 0405 | 17M0129020 | 244 | -       | -       | -       | 6 078,3  | -        | -        | -        | -        |
|   |   |   | 882 | 0405 | 17M0129020 | 321 | -       | -       | -       | 46,6     | -        | -        | -        | -        |
|   |   |   | 882 | 0405 | 17M0129020 | 831 | -       | -       | -       | 932,6    | -        | -        | -        | -        |
|   |   |   | 882 | 0405 | 17M0129020 | 851 | -       | -       | -       | 33,4     | -        | -        | -        | -        |
|   |   |   | 882 | 0405 | 17M0129020 | 852 | -       | -       | -       | 87,8     | -        | -        | -        | -        |
|   |   |   | 882 | 0405 | 17M0129020 | 853 | -       | -       | -       | 99,8     | -        | -        | -        | -        |
|   |   |   | 882 | 0405 | 1760129020 | 121 | -       | -       | -       | -        | 32 450,0 | 32 450,0 | 32 450,0 | 32 450,0 |
|   |   |   | 882 | 0405 | 1760129020 | 122 | -       | -       | -       | -        | 400,0    | 400,0    | 400,0    | 400,0    |
|   |   |   | 882 | 0405 | 1760129020 | 129 | -       | -       | -       | -        | 9 780,0  | 9 780,0  | 9 780,0  | 9 780,0  |
|   |   |   | 882 | 0405 | 1760129020 | 244 | -       | -       | -       | -        | 5 957,0  | 5 957,0  | 5 957,0  | 5 957,0  |
|   |   |   | 882 | 0405 | 1760129020 | 851 | -       | -       | -       | -        | 50,0     | 50,0     | 50,0     | 50,0     |
|   |   |   | 882 | 0405 | 1760129020 | 852 | -       | -       | -       | -        | 72,0     | 72,0     | 72,0     | 72,0     |
|   |   |   | 882 | 1003 | 1781017    | 330 | 1 056,2 | 1 091,0 | -       | -        | -        | -        | -        | -        |
|   |   |   | 882 | 1003 | 1781018    | 330 | 2 910,6 | 5 066,0 | -       | -        | -        | -        | -        | -        |
|   |   |   | 882 | 0405 | 1782963    | 244 | 3 296,1 | 3 036,8 | -       | -        | -        | -        | -        | -        |
|   |   |   | 882 | 0405 | 1782963    | 340 | 135,4   | 122,4   | -       | -        | -        | -        | -        | -        |
|   |   |   | 882 | 0405 | 1782963    | 350 | -       | 504,6   | -       | -        | -        | -        | -        | -        |
|   |   |   | 882 | 1003 | 1780210170 | 330 | -       | -       | 1 272,1 | -        | -        | -        | -        | -        |
|   |   |   | 882 | 1003 | 1780210180 | 330 | -       | -       | 3 627,0 | -        | -        | -        | -        | -        |
|   |   |   | 882 | 0405 | 1780229630 | 244 | -       | -       | 2 471,9 | -        | -        | -        | -        | -        |
|   |   |   | 882 | 0405 | 1780229630 | 340 | -       | -       | 120,4   | -        | -        | -        | -        | -        |

Основное мероприятие: Реализация мер государственной поддержки сельского хозяйства

Минсельхоз Республики Марий Эл

| 1   | 2    | 3          | 4   | 5 | 6 | 7 | 8 | 9 | 10    | 11      | 12      | 13      | 14      | 15      |
|-----|------|------------|-----|---|---|---|---|---|-------|---------|---------|---------|---------|---------|
| 882 | 0405 | 1780229630 | 350 | - | - | - | - | - | 598,8 | -       | -       | -       | -       | -       |
| 882 | 1003 | 17M0210180 | 330 | - | - | - | - | - | -     | 4 917,0 | -       | -       | -       | -       |
| 882 | 0405 | 17M0229630 | 244 | - | - | - | - | - | -     | 2 047,4 | -       | -       | -       | -       |
| 882 | 0405 | 17M0229630 | 340 | - | - | - | - | - | -     | 113,7   | -       | -       | -       | -       |
| 882 | 0405 | 17M0229630 | 350 | - | - | - | - | - | -     | 600,0   | -       | -       | -       | -       |
| 882 | 1003 | 1760210180 | 330 | - | - | - | - | - | -     | -       | 4 917,0 | 4 425,3 | 4 425,3 | 4 425,3 |
| 882 | 0405 | 1760229630 | 244 | - | - | - | - | - | -     | -       | 200,0   | -       | 2 606,0 | 2 606,0 |
| 882 | 0405 | 1760229630 | 340 | - | - | - | - | - | -     | -       | 122,0   | 122,0   | 122,0   | 122,0   |
| 882 | 0405 | 1760229630 | 350 | - | - | - | - | - | -     | -       | 600,0   | -       | 600,0   | 600,0   |

\* В 2016 году по мероприятию «Строительство и реконструкция автомобильных дорог общего пользования с твердым покрытием, ведущих от сети автомобильных дорог общего пользования к ближайшим общественно значимым объектам сельских населенных пунктов, а также к объектам производства и переработки сельскохозяйственной продукции» подпрограммы «Устойчивое развитие сельских территорий на 2014 - 2017 годы и на период до 2020 года» фактически профинансировано в соответствии с заключенными контрактами на строительство объектов за счет средств федерального бюджета 82 800,4 тыс. рублей, за счет средств республиканского бюджета Республики Марий Эл - 45 200,4 тыс. рублей.



## ПРИЛОЖЕНИЕ № 6

к Государственной программе развития  
сельского хозяйства и регулирования  
рынков сельскохозяйственной продукции,  
сырья и продовольствия в Республике  
Марий Эл на 2014 - 2021 годы  
(в редакции постановления  
Правительства Республики Марий Эл  
от 10 февраля 2018 г. № 48 )

### ПРОГНОЗНАЯ ОЦЕНКА

**расходов на реализацию целей Государственной программы развития сельского  
хозяйства и регулирования рынков сельскохозяйственной продукции, сырья и продовольствия  
в Республике Марий Эл на 2014 - 2021 годы**

| Статус  | Наименование государственной программы, подпрограммы, ведомственной целевой программы, основного мероприятия   | Источники финансового обеспечения  | Оценка расходов (тыс. рублей) по годам |             |             |             |             |             |             |             |  |  |  |
|---|--|--|--|-------------|-------------|-------------|-------------|-------------|-------------|-------------|--|--|--|
|   |  |  | 2014                                   | 2015        | 2016        | 2017        | 2018        | 2019        | 2020        | 2021        |  |  |  |
| 1   | 2  | 3  | 4                                      | 5           | 6           | 7           | 8           | 9           | 10          | 11          |  |  |  |
| Государственная программа Республики Марий Эл | Государственная программа развития сельского хозяйства и регулирования рынков сельскохозяйственной продукции, сырья и продовольствия в Республике Марий Эл на 2014 - 2021 годы | всего<br>республиканский бюджет Республики Марий Эл<br>федеральный бюджет* | 6 529 981,8                            | 7 060 266,4 | 6 189 600,2 | 6 734 997,6 | 6 511 901,0 | 6 829 540,0 | 6 884 204,4 | 7 063 069,4 |  |  |  |
|   |  |  | 746 810,0                              | 670 249,4   | 356 467,3   | 395 094,4   | 248 191,1   | 325 295,1   | 326 346,4   | 505 933,0   |  |  |  |
|   |  |  | 1 825 234,3                            | 2 094 086,0 | 1 416 282,2 | 1 662 212,0 | 1 345 723,5 | 1 380 157,1 | 1 093 321,2 | 1 094 505,5 |  |  |  |

| 1                    | 2  | 3  | 4           | 5           | 6           | 7           | 8           | 9           | 10          | 11          |
|----------------------|--|--|-------------|-------------|-------------|-------------|-------------|-------------|-------------|-------------|
|                      |  | бюджеты муниципальных образований в Республике Марий Эл* | 2 027,0     | 10 616,0    | 6 133,6     | 3 383,3     | 7 477,0     | 8 826,0     | 9 117,6     | 7 246,8     |
|                      |  | внебюджетные источники*                                  | 3 955 910,5 | 4 285 315,0 | 4 410 717,1 | 4 674 307,9 | 4 910 509,4 | 5 115 261,8 | 5 455 419,2 | 5 455 384,0 |
| Подпрограмма         | Техническая модернизация агропромышленного комплекса                 | всего  | -           | -           | -           | -           | -           | -           | -           | -           |
|                      |  | республиканский бюджет Республики Марий Эл               | -           | -           | -           | -           | -           | -           | -           | -           |
|                      |  | федеральный бюджет*                                      | -           | -           | -           | -           | -           | -           | -           | -           |
|                      |  | бюджеты муниципальных образований в Республике Марий Эл* | -           | -           | -           | -           | -           | -           | -           | -           |
|                      |  | внебюджетные источники*                                  | -           | -           | -           | -           | -           | -           | -           | -           |
| Основное мероприятие | Стимулирование обновления парка сельскохозяйственной техники         | всего  | -           | -           | -           | -           | -           | -           | -           | -           |
|                      |  | республиканский бюджет Республики Марий Эл               | -           | -           | -           | -           | -           | -           | -           | -           |
|                      |  | федеральный бюджет*                                      | -           | -           | -           | -           | -           | -           | -           | -           |
|                      |  | бюджеты муниципальных образований в Республике Марий Эл* | -           | -           | -           | -           | -           | -           | -           | -           |
|                      |  | внебюджетные источники*                                  | -           | -           | -           | -           | -           | -           | -           | -           |
| Подпрограмма         | Развитие земель сельскохозяйственного назначения Республики Марий Эл | всего  | 23 952,0    | 24 400,0    | -           | 10 000,0    | 35 000,0    | 10 000,0    | 10 000,0    | 10 000,0    |
|                      |  | республиканский бюджет Республики Марий Эл               | -           | -           | -           | -           | 1 100,0     | -           | -           | -           |
|                      |  | федеральный бюджет*                                      | -           | -           | -           | -           | 7 606,0     | -           | -           | -           |
|                      |  | бюджеты муниципальных образований в Республике Марий Эл* | -           | -           | -           | -           | -           | -           | -           | -           |
|                      |  | внебюджетные источники*                                  | 23 952,0    | 24 400,0    | -           | 10 000,0    | 26 294,0    | 10 000,0    | 10 000,0    | 10 000,0    |







|  | 2 | 3  | 4       | 5        | 6        | 7        | 8        | 9        | 10       | 11       |
|--|---|--|---------|----------|----------|----------|----------|----------|----------|----------|
|  |   |  |         |          |          |          |          |          |          |          |
| развитие сетей учреждений культурно-досугового типа в сельской местности |   |  |         |          |          |          |          |          |          |          |
|  |   | федеральный бюджет*                                      | -       | -        | -        | -        | -        | -        | -        | -        |
|  |   | бюджеты муниципальных образований в Республике Марий Эл* | -       | -        | -        | -        | -        | -        | -        | -        |
|  |   | внебюджетные источники*                                  | -       | -        | -        | -        | -        | -        | -        | -        |
|  |   | всего  | -       | -        | -        | -        | -        | -        | -        | -        |
|  |   | республиканский бюджет Республики Марий Эл               | -       | -        | -        | -        | -        | -        | -        | -        |
|  |   | федеральный бюджет*                                      | -       | -        | -        | -        | -        | -        | -        | -        |
|  |   | бюджеты муниципальных образований в Республике Марий Эл* | -       | -        | -        | -        | -        | -        | -        | -        |
|  |   | внебюджетные источники*                                  | -       | -        | -        | -        | -        | -        | -        | -        |
|  |   | всего  | 6 269,7 | 22 690,7 | 13 018,3 | 23 516,1 | 30 064,3 | 31 897,3 | 30 140,6 | 29 965,9 |
| развитие газификации в сельской местности                                |   | республиканский бюджет Республики Марий Эл               | -       | -        | 2 605,0  | 5 291,3  | 8 207,2  | 8 610,2  | 7 771,3  | 8 574,5  |
|  |   | федеральный бюджет*                                      | 5 500,0 | 16 330,0 | 7 711,0  | 12 247,0 | 14 341,0 | 13 961,0 | 14 834,0 | 13 900,1 |
|  |   | бюджеты муниципальных образований в Республике Марий Эл* | 502,7   | 1 128,2  | 301,4    | 1 274,0  | 1 503,2  | 1 594,9  | 1 507,1  | 1 498,3  |
|  |   | внебюджетные источники*                                  | 267,0   | 5 232,5  | 2 400,9  | 4 703,8  | 6 012,9  | 7 731,2  | 6 028,2  | 5 993,0  |
|  |   | всего  | -       | 19 464,6 | 7 712,9  | -        | 5 446,1  | -        | -        | -        |
| развитие водоснабжения в сельской местности                              |   | республиканский бюджет Республики Марий Эл               | -       | 1 000,0  | 2 195,0  | -        | 370,3    | -        | -        | -        |
|  |   | федеральный бюджет*                                      | -       | 16 330,0 | 5 121,0  | -        | 4 258,9  | -        | -        | -        |
|  |   | бюджеты муниципальных образований в Республике Марий Эл* | -       | 1 333,0  | 208,8    | -        | 272,3    | -        | -        | -        |
|  |   | внебюджетные источники*                                  | -       | 801,6    | 188,1    | -        | 544,6    | -        | -        | -        |



| 1                    | 2   | 3  | 4           | 5           | 6           | 7           | 8           | 9           | 10          | 11          |
|----------------------|---|--|-------------|-------------|-------------|-------------|-------------|-------------|-------------|-------------|
|                      |   | бюджеты муниципальных образований в Республике Марий Эл* | -           | 529,9       | 1 092,1     | 556,3       | -           | -           | -           | -           |
|                      |   | внебюджетные источники*                                  | -           | -           | 466,0       | 15 789,7    | -           | -           | -           | -           |
|                      |   | всего  | 4 251 948,8 | 4 661 038,5 | 4 787 461,2 | 4 980 295,1 | 5 186 931,9 | 5 404 941,8 | 5 745 765,4 | 5 784 494,8 |
| Подпрограмма         | Развитие отраслей агропромышленного комплекса, обеспечивающих ускоренное импортозамещение основных видов сельскохозяйственной продукции, сырья и продовольствия | республиканский бюджет Республики Марий Эл               | 90 733,8    | 99 606,0    | 79 674,0    | 52 395,2    | 25 991,0    | 26 216,0    | 26 942,9    | 65 672,2    |
|                      |   | федеральный бюджет*                                      | 247 749,5   | 357 105,4   | 315 328,7   | 291 657,0   | 286 810,0   | 286 841,4   | 286 841,4   | 286 841,4   |
|                      |   | бюджеты муниципальных образований в Республике Марий Эл* | -           | -           | -           | -           | -           | -           | -           | -           |
|                      |   | внебюджетные источники*                                  | 3 913 465,5 | 4 204 327,1 | 4 392 458,5 | 4 636 242,9 | 4 874 130,9 | 5 091 884,4 | 5 431 981,1 | 5 431 981,1 |
|                      |   | всего  | 3 041 609,0 | 3 217 454,0 | 3 318 839,0 | 3 479 390,2 | 3 618 431,5 | 3 793 637,6 | 4 042 963,6 | 4 050 467,0 |
| Основное мероприятие | Поддержание доходности сельскохозяйственных товаропроизводителей  | республиканский бюджет Республики Марий Эл               | 43 625,0    | 43 214,2    | 33 921,2    | 25 082,6    | 11 714,5    | 11 457,3    | 11 457,3    | 18 960,7    |
|                      |   | федеральный бюджет*                                      | 96 624,1    | 141 398,4   | 167 963,1   | 137 602,0   | 131 726,2   | 131 757,6   | 131 757,6   | 131 757,6   |
|                      |   | бюджеты муниципальных образований в Республике Марий Эл* | -           | -           | -           | -           | -           | -           | -           | -           |
|                      |   | внебюджетные источники*                                  | 2 901 359,9 | 3 032 841,4 | 3 116 954,7 | 3 316 705,6 | 3 474 990,8 | 3 650 422,7 | 3 899 748,7 | 3 899 748,7 |
|                      |   | всего  | 1 210 339,8 | 1 443 584,5 | 1 468 622,2 | 1 500 904,9 | 1 568 500,4 | 1 611 304,2 | 1 702 801,8 | 1 726 683,7 |
| Основное мероприятие | Содействие целевых программ агропромышленного комплекса   | республиканский бюджет Республики Марий Эл               | 47 108,8    | 56 391,8    | 45 752,8    | 27 312,6    | 14 276,5    | 14 758,7    | 15 485,6    | 46 711,5    |
|                      |   | федеральный бюджет*                                      | 151 125,4   | 215 707,0   | 147 365,6   | 154 055,0   | 155 083,8   | 155 083,8   | 155 083,8   | 155 083,8   |
|                      |   | бюджеты муниципальных образований в Республике Марий Эл* | -           | -           | -           | -           | -           | -           | -           | -           |
|                      |   | внебюджетные источники*                                  | 1 012 105,6 | 1 171 485,7 | 1 275 503,8 | 1 319 537,3 | 1 399 140,1 | 1 441 461,7 | 1 532 232,4 | 1 532 232,4 |



| 1                    | 2  | 3  | 4        | 5        | 6        | 7        | 8        | 9        | 10       | 11       |
|----------------------|--|--|----------|----------|----------|----------|----------|----------|----------|----------|
|                      |  | федеральный бюджет*                                      | -        | -        | -        | -        | -        | -        | -        | -        |
|                      |  | бюджеты муниципальных образований в Республике Марий Эл* | -        | -        | -        | -        | -        | -        | -        | -        |
|                      |  | внебюджетные источники*                                  | -        | -        | -        | -        | -        | -        | -        | -        |
|                      |  | всего  | 42 696,3 | 51 945,4 | 55 774,0 | 59 266,1 | 48 709,0 | 48 709,0 | 48 709,0 | 48 709,0 |
|                      |  | республиканский бюджет Республики Марий Эл               | 42 696,3 | 51 945,4 | 55 774,0 | 59 266,1 | 48 709,0 | 48 709,0 | 48 709,0 | 48 709,0 |
|                      |  | федеральный бюджет*                                      | -        | -        | -        | -        | -        | -        | -        | -        |
|                      |  | бюджеты муниципальных образований в Республике Марий Эл* | -        | -        | -        | -        | -        | -        | -        | -        |
|                      |  | внебюджетные источники*                                  | -        | -        | -        | -        | -        | -        | -        | -        |
|                      |  | всего  | 7 398,3  | 9 820,8  | 8 090,2  | 7 678,1  | 5 839,0  | 4 547,3  | 7 753,3  | 7 753,3  |
|                      |  | республиканский бюджет Республики Марий Эл               | 7 398,3  | 9 820,8  | 8 090,2  | 7 678,1  | 5 839,0  | 4 547,3  | 7 753,3  | 7 753,3  |
|                      |  | федеральный бюджет*                                      | -        | -        | -        | -        | -        | -        | -        | -        |
|                      |  | бюджеты муниципальных образований в Республике Марий Эл* | -        | -        | -        | -        | -        | -        | -        | -        |
|                      |  | внебюджетные источники*                                  | -        | -        | -        | -        | -        | -        | -        | -        |
| Основное мероприятие | Реализация функций аппарата ответственного исполнителя Государственной программы |  |          |          |          |          |          |          |          |          |
|                      | иных мер поддержки сельского хозяйства   |  |          |          |          |          |          |          |          |          |
|                      |  |  |          |          |          |          |          |          |          |          |

\* При условии выделения средств.

\*\* В 2016 году по мероприятию «Строительство и реконструкция автомобильных дорог общего пользования с твердым покрытием, ведущих от сети автомобильных дорог общего пользования к ближайшим общественно значимым объектам сельских населенных пунктов, а также к объектам производства и переработки сельскохозяйственной продукции» подпрограммы «Устойчивое развитие сельских территорий на 2014 - 2017 годы и на период до 2020 года» фактически профинансировано в соответствии с заключенными контрактами на строительство объектов за счет средств федерального бюджета 82,800,4 тыс. рублей, за счет средств республиканского бюджета Республики Марий Эл - 45 200,4 тыс. рублей.



**ПРИЛОЖЕНИЕ № 7**

к Государственной программе развития  
сельского хозяйства и регулирования  
рынков сельскохозяйственной продукции,  
сырья и продовольствия в Республике

Марий Эл на 2014 - 2021 годы

(в редакции постановления

Правительства Республики Марий Эл

от 10 февраля 2018 г. № 48 )

**П Л А Н**

**реализации Государственной программы развития сельского хозяйства и регулирования рынков  
сельскохозяйственной продукции, сырья и продовольствия в Республике Марий Эл на 2014 - 2021 годы**

| Наименование<br>подпрограммы,<br>ведомственной целевой<br>программы, мероприятий<br>ведомственной целевой<br>программы, основного<br>мероприятия,<br>мероприятий в рамках<br>основного мероприятия | 2                            | Срок                      |                              | 5  | 6  | Бюджетные ассигнования<br>(тыс. рублей) |             |             |             |
|--|------------------------------|---------------------------|------------------------------|--|--|---|-------------|-------------|-------------|
|  |                              | 3                         | 4                            |  |  | 7                                       | 8           | 9           | 10          |
|  | Ответственный<br>исполнитель | начала<br>реали-<br>зации | окончания<br>реали-<br>зации | Ожидаемый<br>непосредственный<br>результат (краткое<br>описание) | Код бюджетной<br>классификации<br>(республиканский<br>бюджет Республики<br>Марий Эл) | 2017<br>год                             | 2018<br>год | 2019<br>год | 2020<br>год |
| 1  |                              |                           |                              |  |  | 7                                       | 8           | 9           | 10          |
| В целом по Государственной<br>программе  | X                            | X                         | X                            | X  | X  | 2 057 306,4                             | 1 593 914,6 | 1 705 452,2 | 1 419 667,6 |
|  |                              |                           |                              | X  | X  | 395 094,4                               | 248 191,1   | 325 295,1   | 326 346,4   |
|  |                              |                           |                              | X  | X  | 1 662 212,0                             | 1 345 723,5 | 1 380 157,1 | 1 093 321,2 |

| 1   | 2   | 3          | 4          | 5   | 6                       | 7         | 8         | 9         | 10        |
|---|---|------------|------------|---|-------------------------|-----------|-----------|-----------|-----------|
| Подпрограмма «Техническая модернизация агропромышленного комплекса»                                     | Минсельхоз Республики Марий Эл                | 01.01.2014 | 31.12.2021 | X   | X                       | -         | -         | -         | -         |
| Основное мероприятие «Стимулирование парка сельскохозяйственной техники»                                | Минсельхоз Республики Марий Эл                | 01.01.2014 | 31.12.2021 | в 2021 году количество приобретенной сельскохозяйственной техникой, товаропроизводителями, составит: тракторов - 80 единиц, зерноуборочных комбайнов - 25 единиц, кормоуборочных комбайнов - 17 единиц  | -                       | -         | -         | -         | -         |
| Подпрограмма «Развитие сельскохозяйственного назначения Республики Марий Эл»                            | Минсельхоз Республики Марий Эл                | 01.01.2014 | 31.12.2021 | X   | X                       | -         | 8 706,0   | -         | -         |
| Основное мероприятие «Поддерживать мероприятия, проводимые сельскохозяйственными товаропроизводителями» | Минсельхоз Республики Марий Эл                | 01.01.2014 | 31.12.2021 | к 2021 году ежегодный объем производства сельскохозяйственной продукции на площадях, введенных за счет реализации мероприятий, составит не менее 18,7 тыс. тонн кормовых единиц; гарантированное обеспечение урожайности сельскохозяйственных культур вне зависимости от природных условий за счет ввода в эксплуатацию 185 гектаров мелнированных земель | 882 0405 17201R5680 800 | -         | 8 706,0   | -         | -         |
| Подпрограмма «Устойчивое развитие сельских территорий»  | всего   | 01.01.2014 | 31.12.2021 | X   | X                       | 279 367,9 | 256 794,9 | 357 136,3 | 369 584,7 |
|   | Минсельхоз Республики Марий Эл                |            |            | X   | X                       | 24 032,7  | -         | -         | -         |
|   | Минсельхоз Республики Марий Эл                |            |            | X   | X                       | 22 891,7  | 33 106,0  | 35 086,9  | 39 030,7  |
|   | Министерство транспорта и дорожного хозяйства |            |            | X   | X                       | 232 443,5 | 223 688,9 | 322 049,4 | 330 554,0 |

| 1   | 2                                     | 3          | 4          | 5  | 6  | 7            | 8        | 9        | 10       |
|---|---------------------------------------|------------|------------|--|--|--------------|----------|----------|----------|
|   | Республики<br>Марий Эл                |            |            |  |  |              |          |          |          |
|   | Минкультуры<br>Республики<br>Марий Эл |            |            |  | X  |              |          |          |          |
| Основное мероприятие жилищных условий граждан в сельской местности, в том числе молодых семей и молодых специалистов»   | Минсельхоз<br>Республики<br>Марий Эл  | 01.01.2014 | 31.12.2021 | к 2021 году ожидается: улучшение жилищных условий более 125 сельских семей; привлечение для проживания на селе более 90 молодых семей и молодых специалистов; обеспечение их жильем; удовлетворение потребностей сельского населения, в том числе молодых семей и молодых специалистов, в благоустроенном жилье; расширение рынка труда в сельской местности | 882 1003 17701R0180 521<br>882 1003 17302R5670 521 | 5 353,4<br>- | 5 928,6  | 12 515,7 | 16 425,4 |
| Основное мероприятие «Комплексное обустройство населенных пунктов, расположенных в сельской местности, объектами социальной и инженерной инфраструктур и автомобильными дорогами» | Минсельхоз<br>Республики<br>Марий Эл  | 01.01.2014 | 31.12.2021 | X  | X  | 17 538,3     | 27 177,4 | 22 571,2 | 22 605,3 |
| Мероприятие «Развитие сети общеобразовательных организаций в сельской местности»  | Минсельхоз<br>Республики<br>Марий Эл  | 01.01.2014 | 31.12.2021 | обеспечение общедоступного и качественного образования в общеобразовательных организациях  | 882 0702 1774970 522<br>882 0702 17701R0181 414    | -<br>-       | -<br>-   | -<br>-   | -<br>-   |
| Мероприятие «Развитие сети фельдшерско-акушерских пунктов и (или) офисов врачей общей практики в сельской местности»  | Минсельхоз<br>Республики<br>Марий Эл  | 01.01.2014 | 31.12.2021 | улучшение состояния здоровья сельского населения   | 882 0902 1774970 500                               | -            | -        | -        | -        |



| 1  | 2   | 3          | 4          | 5   | 6  | 7         | 8        | 9         | 10        |
|--|---|------------|------------|---|--|-----------|----------|-----------|-----------|
| Мероприятие «Развитие сети плоскостных спортивных сооружений в сельской местности»   | Минсельхоз Республики Марий Эл                                    | 01.01.2014 | 31.12.2021 | улучшение состояния здоровья сельского населения на основе повышения роли физической культуры и спорта, формирование на селе здорового образа жизни | 882 X 1774970 522                                  | -         | -        | -         | -         |
| Мероприятие «Развитие сети учреждений культурно-досугового типа в сельской местности»  | Минкультуры Республики Марий Эл                                   | 01.01.2014 | 31.12.2021 | активизация культурной деятельности на селе, формирование позитивного отношения к сельскому образу жизни  | 857 0801 1777029 500                               | -         | -        | -         | -         |
| Мероприятие «Развитие инфраструктуры в сельской местности»   | Минсельхоз Республики Марий Эл                                    | 01.01.2014 | 31.12.2021 | обеспечение комфортности труда и быта в сельской местности и создание современной среды обитания для сельского населения                            | 882 0502 17701R0180 522                            | 17 538,3  | -        | -         | -         |
| Мероприятие «Развитие водоснабжения в сельской местности»  | Минсельхоз Республики Марий Эл                                    | 01.01.2014 | 31.12.2021 | улучшение санитарно-эпидемиологической обстановки и уровня жизни сельского населения  | 882 0502 17301R5670 522                            | -         | 22 548,2 | 22 571,2  | 22 605,3  |
| Мероприятие «Развитие проектов комплексного обустройства площадок под компактную жилищную застройку в сельской местности»  | Минсельхоз Республики Марий Эл                                    | 01.01.2014 | 31.12.2021 | комплексное освоение земельных участков в целях массового жилищного строительства и создание благоприятных условий для проживания граждан           | 882 0405 17701R0181 414                            | -         | -        | -         | -         |
| Мероприятие «Строительство и реконструкция автомобильных дорог общего пользования с твердым покрытием, ведущих от сети автомобильных дорог общего пользования к ближайшим объектам значимым для населения пунктов, а также к объектам производства и переработки сельскохозяйственной продукции» | Министерство транспорта и дорожного хозяйства Республики Марий Эл | 01.01.2015 | 31.12.2021 | повышение уровня и улучшение условий жизни сельского населения  | 820 0409 17701R0180 522<br>820 0409 17301R5670 522 | 232 443,5 | -        | 322 049,4 | 330 554,0 |

| 1  | 2                              | 3          | 4          | 5  | 6                       | 7        | 8        | 9        | 10       |
|--|--------------------------------|------------|------------|--|-------------------------|----------|----------|----------|----------|
| Основное мероприятие «Грантовая поддержка граждан, проживающих в сельской местности»   | Минсельхоз Республики Марий Эл | 01.01.2014 | 31.12.2021 | активизация участия сельского населения в реализации проектов, мобилизация ресурсов в целях местного развития  | 882 X 1774970 X         | -        | -        | -        | -        |
| Основное мероприятие «Строительство объектов в сельской местности»   | Минсельхоз Республики Марий Эл | 01.01.2014 | 31.12.2021 | погашение кредиторской задолженности за выполненные объемы работ прошлых лет, погашение привлеченных кредитов на опережающее финансирование строительства объектов республиканской адресной инвестиционной программы и кредиторской задолженности участникам мероприятий по улучшению жилищных условий граждан, проживающих в сельской местности, в том числе молодых семей и молодых специалистов | 882 X 1770149740 X      | 24 032,7 | -        | -        | -        |
| Подпрограмма «Развитие отраслей агропромышленного комплекса, обеспечивающих ускоренное импортозамещение основных видов сельскохозяйственной продукции, сырья и продовольствия» | Минсельхоз Республики Марий Эл | 01.01.2014 | 31.12.2021 | X  | X                       | 52 395,2 | 25 991,0 | 26 216,0 | 26 942,9 |
| Основное мероприятие «Поддержание доходности сельскохозяйственных товаропроизводителей»  | Минсельхоз Республики Марий Эл | 01.01.2014 | 31.12.2021 | сохранение размера посевных площадей, занятых зерновыми, зернобобовыми и кормовыми сельскохозяйственными культурами, стабилизация объемов производства продукции растениеводства, сохранение, увеличение объемов производства молока в сельскохозяйственных организациях, крестьянских (фермерских) хозяйствах, включая индивидуальных предпринимателей  | 882 0405 17101R5410 800 | 68 608,0 | -        | -        | -        |
|  |                                |            |            |  | 882 0405 17401R5410 800 | -        | 65 796,0 | 65 830,2 | 65 830,2 |
|  |                                |            |            |  | 882 0405 17101R5420 800 | 76 236,2 | -        | -        | -        |
|  |                                |            |            |  | 882 0405 17401R5420 800 | -        | 77 644,7 | 77 384,7 | 77 384,7 |
|  |                                |            |            |  | 882 0405 1710174390 814 | 75,8     | -        | -        | -        |
|  |                                |            |            |  | 882 0405 1710170430 814 | 14 132,9 | -        | -        | -        |
|  |                                |            |            |  | 882 0405 1710170410 814 | 3 631,8  | -        | -        | -        |

| 1  | 2                              | 3          | 4          | 5  | 6  | 7   | 8   | 9  | 10  |
|--|--------------------------------|------------|------------|--|--|---|---|--|---|
| Основное целевое направление программы агропромышленного комплекса | Минсельхоз Республики Марий Эл | 01.01.2014 | 31.12.2021 | к концу 2021 года ожидается увеличение производства: зерна - до 227,6 тыс. тонн; муки из зерновых культур, овощных и других растительных культур, смеси из них - до 5,2 тыс. тонн; крупы - до 2,6 тыс. тонн; хлебо-булочных изделий, обогащенных микроэлементами, и диетических хлебо-булочных изделий - до 0,75 тыс. тонн; картофеля, произведенного сельскохозяйственными организациями, крестьянскими (фермерскими) хозяйствами, включая индивидуальных предпринимателей, - до 33,8 тыс. тонн; овощей открытого грунта, произведенных сельскохозяйственными организациями, крестьянскими (фермерскими) хозяйствами, включая индивидуальных предпринимателей, - до 30 тыс. тонн; скота и птицы на убой в хозяйствах всех категорий (в живом весе) - до 251 тыс. тонн; молока в | 882 0405 17И02RS430 814<br>882 0405 17402RS430 800<br>882 0405 17И02RS430 530<br>882 0405 17И0270310 814<br>882 0405 17И0270340 814<br>882 0405 17И0270380 814<br>882 0405 17И0270420 814<br>882 0405 17И0270470 814<br>882 0405 17И0270530 814<br>882 0405 17И0270540 814<br>882 0405 17И0270551 814<br>882 0405 17И0270552 530<br>882 0405 17И0274430 814<br>882 0405 17И0274460 814<br>882 0405 17И0274500 814<br>882 0405 17И0227370 814<br>882 0405 1740227370 800<br>882 0405 17И0229960 853 | 159 172,1<br>-<br>2 991,0<br>211,4<br>7,0<br>229,6<br>500,0<br>1 902,8<br>4 625,0<br>4 500,0<br>102,9<br>2 744,1<br>763,9<br>1 919,7<br>427,0<br>1 226,6<br>-<br>44,5 | -<br>168 569,4<br>-<br>-<br>-<br>-<br>-<br>-<br>-<br>-<br>-<br>-<br>-<br>-<br>-<br>-<br>790,9<br>-<br>- | -<br>168 569,4<br>-<br>-<br>-<br>-<br>-<br>-<br>-<br>-<br>-<br>-<br>-<br>-<br>-<br>-<br>-<br>1 273,1<br>-<br>- | -<br>168 569,4<br>-<br>-<br>-<br>-<br>-<br>-<br>-<br>-<br>-<br>-<br>-<br>-<br>-<br>-<br>2 000,0<br>-<br>- |
|  |                                |            |            | с 2017 года: маточного поголовья овец и коз на уровне 2,0 тыс. голов;  |  |   |   |  |   |

| 1  | 2                              | 3          | 4          | 5   | 6   | 7  | 8                   | 9                   | 10                  |           |
|--|--------------------------------|------------|------------|---|---|--|---------------------|---------------------|---------------------|-----------|
|  |                                |            |            | товарного поголовья коров специализированных мясных пород на уровне 0,4 тыс. голов; прирост сельскохоззяйственной продукции, произведенной индивидуальными предпринимателями и крестьянскими (фермерскими) хозяйствами, получившими грантовую поддержку, составит не менее 10 процентов ежегодно; приобретение в 2017 году крестьянскими (фермерскими) хозяйствами и гражданами, ведущими личные подсобные хозяйства, 85 усл. голов сельскохоззяйственных животных в рамках перехода свиноводства на альтернативные виды животноводства; доля застрахованной стоимости продукции животноводства (страховая сумма по договорам сельскохоззяйственного страхования) в общей стоимости продукции животноводства, в 2018 году составит 0,3 процента | X   | X  | 1 366 942,1         | 961 064,7           | 982 002,2           | 679 836,3 |
| Программа «Стимулирование инвестиционной деятельности агропромышленном комплексе»        | Минсельхоз Республики Марий Эл | 01.01.2014 | 31.12.2021 |   |   |  |                     |                     |                     |           |
| Основное мероприятие «Поддержка инвестиционного кредитования агропромышленном комплексе» | Минсельхоз Республики Марий Эл | 01.01.2014 | 31.12.2021 | обеспечение доступности вновь привлеченных инвестиционных кредитов, взятых на развитие агропромышленного комплекса; поддержка инвестиционной привлекательности агропромышленного комплекса;   | 882 0405 17Л01R5440 814<br>882 0405 17501R5440 800<br>882 0405 17Л01R544F 814<br>882 0405 17Л0170390 814<br>882 0405 17Л0170480 814 | 1 142 494,0<br>-<br>124 728,3<br>49,2<br>770,2 | -<br>961 064,7<br>- | -<br>982 002,2<br>- | -<br>679 836,3<br>- |           |



| 1 | 2 | 3 | 4 | 5  | 6                       | 7       | 8       | 9       | 10      |
|---|---|---|---|--|-------------------------|---------|---------|---------|---------|
|   |   |   |   | товаропроизводителей<br>агропромышленного комплекса<br>к информационным ресурсам | 882 0405 1760129020 129 | -       | 9 780,0 | 9 780,0 | 9 780,0 |
|   |   |   |   |  | 882 0405 1760129020 244 | -       | 5 957,0 | 5 957,0 | 5 957,0 |
|   |   |   |   |  | 882 0405 1760129020 851 | -       | 50,0    | 50,0    | 50,0    |
|   |   |   |   |  | 882 0405 1760129020 852 | -       | 72,0    | 72,0    | 72,0    |
|   |   |   |   |  | 882 1003 17M0210180 330 | 4 917,0 | -       | -       | -       |
|   |   |   |   |  | 882 0405 17M0229630 244 | 2 047,4 | -       | -       | -       |
|   |   |   |   |  | 882 0405 17M0229630 340 | 113,7   | -       | -       | -       |
|   |   |   |   |  | 882 0405 17M0229630 350 | 600,0   | -       | -       | -       |
|   |   |   |   |  | 882 1003 1760210180 330 | -       | 4 917,0 | 4 425,3 | 4 425,3 |
|   |   |   |   |  | 882 0405 1760229630 244 | -       | 200,0   | -       | 2 606,0 |
|   |   |   |   |  | 882 0405 1760229630 340 | -       | 122,0   | 122,0   | 122,0   |
|   |   |   |   |  | 882 0405 1760229630 350 | -       | 600,0   | -       | 600,0   |

Основное мероприятие  
иных мер  
государственной поддержки  
сельского хозяйства»

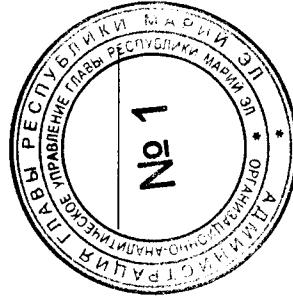
Минсельхоз  
Республики  
Марий Эл

01.01.2014

31.12.2021

увеличение  
реализации  
растениеводства  
и  
животноводства

объемов  
продукции  
и



**ПРИЛОЖЕНИЕ № 8**

к Государственной программе развития  
сельского хозяйства и регулирования  
рынков сельскохозяйственной продукции,  
сырья и продовольствия в Республике

МариЙ Эл на 2014 - 2021 годы

(в редакции постановления

Правительства Республики МариЙ Эл

от 10 февраля 2018 г. № 48 )

**П Е Р Е Ч Е Н Ь**

**объектов капитального строительства, реализуемых в рамках Государственной программы развития сельского хозяйства и регулирования рынков сельскохозяйственной продукции, сырья и продовольствия в Республике МариЙ Эл на 2014 - 2021 годы**

| 1  | 2  | 3  | 4   | 5  | 6                                | Объемы финансирования (тыс. рублей) |          |          |          |          |          |          |          |          |  |
|----|--|--|---|--|----------------------------------|-------------------------------------|----------|----------|----------|----------|----------|----------|----------|----------|--|
|    |  |  |   |  |                                  | 7                                   | 8        | 9        | 10       | 11       | 12       | 13       | 14       | 15       |  |
|    | Наименование объекта   | Мощность объекта, в соответствующих единицах измерения | Начало строительства объекта и ввода в эксплуатацию | Сметная стоимость объекта в действующих ценах, тыс. рублей | Источники финансирования объекта | всего                               | 2014 год | 2015 год | 2016 год | 2017 год | 2018 год | 2019 год | 2020 год | 2021 год |  |
| 1. | Средняя общеобразовательная школа на 180 учебных мест в с. Русские Шон Куженерского района Республики МариЙ Эл | 180 учебных мест                                       | 2012 - 2014 годы                                    | 121 490,0  | всего                            | 90 540,0                            | 37 200,0 | 53 340,0 | -        | -        | -        | -        | -        | -        |  |

| 1  | 2  | 3                | 4                | 5         | 6  | 7        | 8        | 9        | 10 | 11 | 12 | 13 | 14 | 15 |
|----|--|------------------|------------------|-----------|--|----------|----------|----------|----|----|----|----|----|----|
|    |  |                  |                  |           |  | 84 286,0 | 31 100,0 | 53 186,0 |    |    |    |    |    |    |
|    |  |                  |                  |           | республиканский бюджет Республики Марий Эл               |          |          |          |    |    |    |    |    |    |
|    |  |                  |                  |           | федеральный бюджет*                                      | 6 100,0  | 6 100,0  | -        |    |    |    |    |    |    |
|    |  |                  |                  |           | бюджеты муниципальных образований в Республике Марий Эл* | 154,0    | -        | 154,0    |    |    |    |    |    |    |
|    |  |                  |                  |           | внебюджетные источники*                                  | -        | -        | -        |    |    |    |    |    |    |
|    |  |                  |                  |           | всего  | 5 540,0  | -        | 5 540,0  |    |    |    |    |    |    |
| 2. | Школа на 120 ученических мест в с. Эмеково Волжского муниципального района Республики Марий Эл | 120 учебных мест | 2015 - 2017 годы | 100 607,4 |  |          |          |          |    |    |    |    |    |    |
|    |  |                  |                  |           | республиканский бюджет Республики Марий Эл               |          |          |          |    |    |    |    |    |    |
|    |  |                  |                  |           | федеральный бюджет*                                      | 5 540,0  | -        | 5 540,0  |    |    |    |    |    |    |
|    |  |                  |                  |           | бюджеты муниципальных образований в Республике Марий Эл* | -        | -        | -        |    |    |    |    |    |    |
|    |  |                  |                  |           | внебюджетные источники*                                  | -        | -        | -        |    |    |    |    |    |    |
|    |  |                  |                  |           | всего  | 1 839,7  | 979,5    | 860,2    |    |    |    |    |    |    |
| 3. | Газоснабжение жилых домов дер. Фадензино Моркинского района Республики Марий Эл                | 2,9 км           | 2014 год         | 1 839,7   |  |          |          |          |    |    |    |    |    |    |
|    |  |                  |                  |           | республиканский бюджет Республики Марий Эл               | 860,2    | -        | 860,2    |    |    |    |    |    |    |
|    |  |                  |                  |           | федеральный бюджет*                                      | 894,0    | 894,0    | -        |    |    |    |    |    |    |





| 1  | 2   | 3      | 4                | 5        | 6  | 7        | 8       | 9       | 10      | 11      | 12 | 13 | 14 | 15 |
|----|---|--------|------------------|----------|--|----------|---------|---------|---------|---------|----|----|----|----|
|    |   |        |                  |          | внебюджетные источники*                                  | 135,5    | 135,5   | -       | -       | -       | -  | -  | -  | -  |
| 6. | Газоснабжение улиц Ежово, Юричевка, Солпечная в селе Ежово Медведского района Республики Марий Эл | 2,8 км | 2014 год         | 3 207,1  | всего  | 3 207,1  | 1 312,1 | 1 895,0 | -       | -       | -  | -  | -  | -  |
|    |   |        |                  |          | республиканский бюджет Республики Марий Эл               | 1 764,8  | -       | 1 764,8 | -       | -       | -  | -  | -  | -  |
|    |   |        |                  |          | федеральный бюджет*                                      | 1 207,0  | 1 207,0 | -       | -       | -       | -  | -  | -  | -  |
|    |   |        |                  |          | бюджеты муниципальных образований в Республике Марий Эл* | 130,2    | -       | 130,2   | -       | -       | -  | -  | -  | -  |
|    |   |        |                  |          | внебюджетные источники*                                  | 105,1    | 105,1   | -       | -       | -       | -  | -  | -  | -  |
| 7. | Распределительный газопровод низкого давления в дер. Чирки Орианского района Республики Марий Эл  | 8,2 км | 2014 - 2015 годы | 6 887,6  | всего  | 6 887,6  | 284,3   | 3 971,0 | -       | 2 632,3 | -  | -  | -  | -  |
|    |   |        |                  |          | республиканский бюджет Республики Марий Эл               | 1 796,3  | -       | -       | -       | 1 796,3 | -  | -  | -  | -  |
|    |   |        |                  |          | федеральный бюджет*                                      | 3 314,5  | 232,9   | 3 081,6 | -       | -       | -  | -  | -  | -  |
|    |   |        |                  |          | бюджеты муниципальных образований в Республике Марий Эл* | 389,0    | 25,0    | 364,0   | -       | -       | -  | -  | -  | -  |
|    |   |        |                  |          | внебюджетные источники*                                  | 1 387,8  | 26,4    | 525,4   | -       | 836,0   | -  | -  | -  | -  |
| 8. | Газоснабжение жилых домов в дер. Люльяны Медведского муниципального района Республики Марий Эл    | 9,6 км | 2015 - 2016 годы | 12 587,3 | всего  | 12 587,4 | -       | 5 837,3 | 3 714,6 | 3 035,5 | -  | -  | -  | -  |

| 1   | 2   | 3      | 4        | 5       | 6  | 7       | 8 | 9       | 10        | 11      | 12 | 13 | 14 | 15 |
|-----|---|--------|----------|---------|--|---------|---|---------|-----------|---------|----|----|----|----|
|     |   |        |          |         | республиканский бюджет Республики Марий Эл               | 2 819,5 | - | -       | 1 095,0** | 2 819,5 | -  | -  | -  | -  |
|     |   |        |          |         | федеральный бюджет*                                      | 6 592,3 | - | 4 036,3 | 2 556,0   | -       | -  | -  | -  | -  |
|     |   |        |          |         | бюджеты муниципальных образований в Республике Марий Эл* | 798,5   | - | 554,9   | 243,6     | -       | -  | -  | -  | -  |
|     |   |        |          |         | внебюджетные источники*                                  | 2 331,1 | - | 1 246,1 | 915,0     | 216,0   | -  | -  | -  | -  |
|     |   |        |          |         | всего  | 8 292,9 | - | 5 493,5 | 2 648,9   | 150,5   | -  | -  | -  | -  |
| 9.  | Газоснабжение жилых домов в дер. Малая Лумарь, дер. Малое Танакوو, дер. Средняя Орья, дер. Изъяга, дер. Большое Танакوو, дер. Большая Лумарь Новоторьяльского муниципального района Республики Марий Эл | 7,2 км | 2015 год | 8 292,9 | республиканский бюджет Республики Марий Эл               | 1 831,0 | - | -       | 1 831,0   | -       | -  | -  | -  | -  |
|     |   |        |          |         | федеральный бюджет*                                      | 4 278,5 | - | 4 278,5 | -         | -       | -  | -  | -  | -  |
|     |   |        |          |         | бюджеты муниципальных образований в Республике Марий Эл* | 514,4   | - | -       | 363,9     | 150,5   | -  | -  | -  | -  |
|     |   |        |          |         | внебюджетные источники*                                  | 1 669,0 | - | 1 215,0 | 454,0     | -       | -  | -  | -  | -  |
|     |   |        |          |         | всего  | 3 353,2 | - | 2 466,8 | 752,0     | 134,4   | -  | -  | -  | -  |
| 10. | Газоснабжение жилых домов в с. Масканур и дер. Бахтино Новоторьяльского муниципального района Республики Марий Эл   | 3,7 км | 2015 год | 3 263,9 | республиканский бюджет Республики Марий Эл               | 683,1   | - | -       | 683,1     | -       | -  | -  | -  | -  |
|     |   |        |          |         | федеральный бюджет*                                      | 1 599,2 | - | 1 599,2 | -         | -       | -  | -  | -  | -  |

| 1   | 2   | 3       | 4        | 5       | 6  | 7       | 8 | 9       | 10    | 11    | 12 | 13 | 14 | 15 |
|-----|---|---------|----------|---------|--|---------|---|---------|-------|-------|----|----|----|----|
|     |   |         |          |         |  | 203,3   | - | -       | 68,9  | 134,4 | -  | -  | -  | -  |
|     |   |         |          |         | бюджеты муниципальных образований в Республике Марий Эл* |         |   |         |       |       |    |    |    |    |
|     |   |         |          |         | внебюджетные источники*                                  | 867,6   | - | 867,6   | -     | -     | -  | -  | -  | -  |
| 11. | Газоснабжение жилых домов в дер. Марселово Новоторъяльского муниципального района Республики Марий Эл | 2,45 км | 2015 год | 2 696,8 | всего  | 2 696,8 | - | 1 931,7 | 650,5 | 114,6 | -  | -  | -  | -  |
|     |   |         |          |         | республиканский бюджет Республики Марий Эл               | 591,7   | - | -       | 591,7 | -     | -  | -  | -  | -  |
|     |   |         |          |         | федеральный бюджет*                                      | 1 385,0 | - | 1 385,0 | -     | -     | -  | -  | -  | -  |
|     |   |         |          |         | бюджеты муниципальных образований в Республике Марий Эл* | 173,4   | - | -       | 58,8  | 114,6 | -  | -  | -  | -  |
|     |   |         |          |         | внебюджетные источники*                                  | 546,7   | - | 546,7   | -     | -     | -  | -  | -  | -  |
| 12. | Газоснабжение жилых домов в дер. Лоскутово Сернурского муниципального района Республики Марий Эл      | 3,3 км  | 2015 год | 2 764,1 | всего  | 2 764,1 | - | 2 158,9 | 605,2 | -     | -  | -  | -  | -  |
|     |   |         |          |         | республиканский бюджет Республики Марий Эл               | 605,2   | - | -       | 605,2 | -     | -  | -  | -  | -  |
|     |   |         |          |         | федеральный бюджет*                                      | 1 417,2 | - | 1 417,2 | -     | -     | -  | -  | -  | -  |
|     |   |         |          |         | бюджеты муниципальных образований в Республике Марий Эл* | 131,1   | - | 131,1   | -     | -     | -  | -  | -  | -  |

|     | 2   | 3       | 4                | 5        | 6  | 7        | 8 | 9     | 10        | 11       | 12 | 13 | 14 | 15 |
|-----|---|---------|------------------|----------|--|----------|---|-------|-----------|----------|----|----|----|----|
|     |   |         |                  |          | внебюджетные источники*                                  | 610,6    | - | 610,6 | -         | -        | -  | -  | -  | -  |
| 13. | Расширение системы газоснабжения жилых домов в с. Чкерино Советского муниципального района Республики Марий Эл по ул. Крушнякова и ул. Новоселова     | 1,3 км  | 2015 год         | 1 056,7  | всего  | 1 056,7  | - | 831,5 | -         | 225,2    | -  | -  | -  | -  |
|     |   |         |                  |          | республиканский бюджет Республики Марий Эл               | 225,2    | - | -     | -         | 225,2    | -  | -  | -  | -  |
|     |   |         |                  |          | федеральный бюджет*                                      | 532,2    | - | 532,2 | -         | -        | -  | -  | -  | -  |
|     |   |         |                  |          | бюджеты муниципальных образований в Республике Марий Эл* | 78,2     | - | 78,2  | -         | -        | -  | -  | -  | -  |
|     |   |         |                  |          | внебюджетные источники*                                  | 221,1    | - | 221,1 | -         | -        | -  | -  | -  | -  |
| 14. | Газоснабжение жилых домов дер. Чаваймур, дер. Малый Карамас, дер. Нурыял Карамас Моркинского района Республики Марий Эл. Газопроводы низкого давления | 6,6 км  | 2016 год         | 8 669,1  | всего  | 8 097,9  | - | -     | 6 034,9   | 1 950,0  | -  | -  | -  | -  |
|     |   |         |                  |          | республиканский бюджет Республики Марий Эл               | 1 950,0  | - | -     | 1 250,0** | 1 950,0  | -  | -  | -  | -  |
|     |   |         |                  |          | федеральный бюджет*                                      | 4 549,0  | - | -     | 4 549,0   | -        | -  | -  | -  | -  |
|     |   |         |                  |          | бюджеты муниципальных образований в Республике Марий Эл* | -        | - | -     | -         | -        | -  | -  | -  | -  |
|     |   |         |                  |          | внебюджетные источники*                                  | 1 598,9  | - | -     | 1 485,9   | 113,0    | -  | -  | -  | -  |
| 15. | Газоснабжение жилых домов в дер. Нужъялы, пос. Нужъялы, дер. Малые Люльпаны,  | 13,2 км | 2016 - 2017 годы | 24 670,4 | всего  | 24 670,4 | - | -     | 663,8     | 24 006,6 | -  | -  | -  | -  |

| 1   | 2  | 3        | 4                   | 5        | 6   | 7        | 8 | 9 | 10      | 11       | 12       | 13       | 14 | 15 |
|-----|--|----------|---------------------|----------|---|----------|---|---|---------|----------|----------|----------|----|----|
|     | дер. Янлыкйсола.<br>Распределительный газопровод<br>низкого давления   |          |                     |          |   | 5 551,3  | - | - | 260,0** | 5 551,3  | -        | -        | -  | -  |
|     |  |          |                     |          | республиканский<br>бюджет<br>Республики<br>Марий Эл                     |          |   |   |         |          |          |          |    |    |
|     |  |          |                     |          | федеральный<br>бюджет*  | 12 853,0 | - | - | 606,0   | 12 247,0 | -        | -        | -  | -  |
|     |  |          |                     |          | бюджеты<br>муниципальных<br>образований<br>в<br>Республике<br>Марий Эл* | 1 331,8  | - | - | 57,8    | 1 274,0  | -        | -        | -  | -  |
|     |  |          |                     |          | внебюджетные<br>источники   | 4 934,6  | - | - | -       | 4 934,6  | -        | -        | -  | -  |
| 16. | Газоснабжение жилых домов в<br>дер. Нижний Рушнер,<br>Большая Гора, Малая Гора,<br>Куракино, Куськино,<br>Поташкино, Цигово,<br>с. Кужнур Сернурского<br>муниципального района       | 22,06 км | 2018 - 2019<br>годы | 41 223,7 | всего   | 42 267,8 | - | - | -       | -        | 10 370,5 | 31 897,3 | -  | -  |
|     |  |          |                     |          | республиканский<br>бюджет<br>Республики<br>Марий Эл                     | 11 441,0 | - | - | -       | -        | 2 830,8  | 8 610,2  | -  | -  |
|     |  |          |                     |          | федеральный<br>бюджет*  | 18 908,1 | - | - | -       | -        | 4947,1   | 13 961,0 | -  | -  |
|     |  |          |                     |          | бюджеты<br>муниципальных<br>образований<br>в<br>Республике<br>Марий Эл* | 2 113,4  | - | - | -       | -        | 518,5    | 1 594,9  | -  | -  |
|     |  |          |                     |          | внебюджетные<br>источники*  | 9 805,3  | - | - | -       | -        | 2 074,1  | 7 731,2  | -  | -  |
|     |  |          |                     |          | всего   | 19 693,7 | - | - | -       | -        | 19 693,7 | -        | -  | -  |
| 17. | Газоснабжение жилых домов в<br>дер. Апанур, Купсола, Малая<br>Кульша, Михеевки, Фекисеята,<br>Котдрачи, Эшполдино,<br>Пучиглазово, Березники<br>Сернурского муниципального<br>района | 14,06 км | 2018 год            | 20 917,0 | республиканский<br>бюджет<br>Республики<br>Марий Эл                     | 5 376,4  | - | - | -       | -        | 5 376,4  | -        | -  | -  |
|     |  |          |                     |          | федеральный<br>бюджет*  | 9 393,9  | - | - | -       | -        | 9 393,9  | -        | -  | -  |



| 1   | 2   | 3         | 4                | 5        | 6  | 7        | 8 | 9        | 10      | 11 | 12 | 13 | 14      | 15       |
|-----|---|-----------|------------------|----------|--|----------|---|----------|---------|----|----|----|---------|----------|
| 20. | Распределительный газопровод низкого давления дер. Шойдум, дер. Агнур, с. Русские Шои, дер. Мари Шои, дер. Визимбиль Куженерского муниципального района | 16,227 км | 2020 - 2021 год  | 33 392,2 | внебюджетные источники*                                  | 4 014,0  | - | -        | -       | -  | -  | -  | 4 014,0 | -        |
|     |   |           |                  |          | всего  | 33 297,0 | - | -        | -       | -  | -  | -  | 3 331,1 | 29 965,9 |
|     |   |           |                  |          | республиканский бюджет Республики Марий Эл               | 9 432,9  | - | -        | -       | -  | -  | -  | 858,4   | 8 574,5  |
|     |   |           |                  |          | федеральный бюджет*                                      | 15 539,9 | - | -        | -       | -  | -  | -  | 1 639,8 | 13 900,1 |
|     |   |           |                  |          | бюджеты муниципальных образований в Республике Марий Эл* | 1 664,9  | - | -        | -       | -  | -  | -  | 166,5   | 1 498,3  |
|     |   |           |                  |          | внебюджетные источники*                                  | 6 659,4  | - | -        | -       | -  | -  | -  | 666,4   | 5 993,0  |
| 21. | Сети водоснабжения в дер. Орешкино, дер. Нюхта, дер. Шихмамат, дер. Поланур, дер. Яшково Медведевского муниципального района Республики Марий Эл        | 13,7 км   | 2013 - 2015 годы | 14 648,9 | всего  | 12 844,9 | - | 10 319,1 | 2 525,8 | -  | -  | -  | -       | -        |
|     |   |           |                  |          | республиканский бюджет Республики Марий Эл               | 3 513,8  | - | 1 000,0  | 2 513,8 | -  | -  | -  | -       | -        |
|     |   |           |                  |          | федеральный бюджет*                                      | 7 866,8  | - | 7 866,8  | -       | -  | -  | -  | -       | -        |
|     |   |           |                  |          | бюджеты муниципальных образований в Республике Марий Эл* | 650,7    | - | 650,7    | -       | -  | -  | -  | -       | -        |
|     |   |           |                  |          | внебюджетные источники*                                  | 813,6    | - | 801,6    | 12,0    | -  | -  | -  | -       | -        |







| 1   | 2  | 3        | 4                | 5        | 6  | 7        | 8 | 9        | 10      | 11      | 12      | 13 | 14 | 15 |
|-----|--|----------|------------------|----------|--|----------|---|----------|---------|---------|---------|----|----|----|
| 27. | Водоснабжение домовладений, находящихся по адресу: Республика Марий Эл, Медведевский район, дер.Корта  | 2,885 км | 2018 год         | 6 029,5  | бюджеты муниципальных образований в Республике Марий Эл* | 5 446,1  | - | -        | -       | -       | 5 446,1 | -  | -  | -  |
|     |  |          |                  |          | внебюджетные источники*                                  | -        | - | -        | -       | -       | -       | -  | -  | -  |
|     |  |          |                  |          | всего  | 5 446,1  | - | -        | -       | -       | 5 446,1 | -  | -  | -  |
|     |  |          |                  |          | республиканский бюджет Республики Марий Эл               | 370,3    | - | -        | -       | -       | 370,3   | -  | -  | -  |
|     |  |          |                  |          | федеральный бюджет*                                      | 4 258,9  | - | -        | -       | -       | 4 258,9 | -  | -  | -  |
|     |  |          |                  |          | бюджеты муниципальных образований в Республике Марий Эл* | 272,3    | - | -        | -       | -       | 272,3   | -  | -  | -  |
|     |  |          |                  |          | внебюджетные источники*                                  | 544,6    | - | -        | -       | -       | 544,6   | -  | -  | -  |
|     |  |          |                  |          | всего  | 23 630,0 | - | 13 630,0 | 3 478,3 | 6 521,7 | -       | -  | -  | -  |
| 28. | Комплексное обустройство площадки под компактную жилищную застройку в пос. Юбилейный Медведевского муниципального района Республики Марий Эл | 1 проект | 2015 - 2017 годы | 27 346,3 | республиканский бюджет Республики Марий Эл               | 10 000,0 | - | -        | 3 478,3 | 6 521,7 | -       | -  | -  | -  |
|     |  |          |                  |          | федеральный бюджет*                                      | 12 230,0 | - | 12 230,0 | -       | -       | -       | -  | -  | -  |
|     |  |          |                  |          | бюджеты муниципальных образований в Республике Марий Эл* | 1 400,0  | - | 1 400,0  | -       | -       | -       | -  | -  | -  |

| 1   | 2   | 3      | 4        | 5        | 6  | 7                    | 8                  | 9                  | 10 | 11 | 12       | 13 | 14 | 15 |
|-----|---|--------|----------|----------|--|----------------------|--------------------|--------------------|----|----|----------|----|----|----|
|     |   |        |          |          | внебюджетные источники*                                  |                      |                    |                    |    |    |          |    |    |    |
| 29. | Реализация дизайн-проекта здания средней общеобразовательной школы на 180 учебных мест в с. Русские Шон Куженерского района Республики Марий Эл | х      | 2014 год | х        | всего<br>республиканский бюджет<br>Республики Марий Эл   | 14 254,4<br>14 254,4 | 5 000,0<br>5 000,0 | 9 254,4<br>9 254,4 | -  | -  | -        | -  | -  | -  |
|     |   |        |          |          | федеральный бюджет*                                      |                      |                    |                    |    |    |          |    |    |    |
|     |   |        |          |          | бюджеты муниципальных образований в Республике Марий Эл* |                      |                    |                    |    |    |          |    |    |    |
|     |   |        |          |          | внебюджетные источники*                                  |                      |                    |                    |    |    |          |    |    |    |
| 30. | Расходы на возмещение процентов по кредитам, привлеченным застройщиками и подрядными организациями строительных объектов                        | х      | х        | х        | всего<br>республиканский бюджет<br>Республики Марий Эл   | 10 364,0<br>10 364,0 | 6 957,8<br>6 957,8 | 3 406,2<br>3 406,2 | -  | -  | -        | -  | -  | -  |
|     |   |        |          |          | федеральный бюджет*                                      |                      |                    |                    |    |    |          |    |    |    |
|     |   |        |          |          | бюджеты муниципальных образований в Республике Марий Эл* |                      |                    |                    |    |    |          |    |    |    |
|     |   |        |          |          | внебюджетные источники*                                  |                      |                    |                    |    |    |          |    |    |    |
| 31. | Строительство оросительной системы для земель сельскохозяйственного   | 185 га | 2018 год | 35 000,0 | всего  | 35 000,0             | -                  | -                  | -  | -  | 35 000,0 | -  | -  | -  |

| 1   | 2  | 3        | 4        | 5        | 6 | 7  | 8        | 9 | 10       | 11 | 12       | 13 | 14 | 15 |
|-----|--|----------|----------|----------|---|--|----------|---|----------|----|----------|----|----|----|
|     | назначение ИП ГК (Ф)Х<br>Бабушкина Н.А.,<br>Горномарийский район,<br>Республика Марий Эл |          |          |          |   | республиканский бюджет<br>Республики Марий Эл            | 1 100,0  | - | -        | -  | 1 100,0  | -  | -  | -  |
|     |  |          |          |          |   | федеральный бюджет*                                      | 7 606,0  | - | -        | -  | 7 606,0  | -  | -  | -  |
|     |  |          |          |          |   | бюджеты муниципальных образований в Республике Марий Эл* | -        | - | -        | -  | -        | -  | -  | -  |
|     |  |          |          |          |   | внебюджетные источники*                                  | 26 294,0 | - | -        | -  | 26 294,0 | -  | -  | -  |
|     |  |          |          |          |   | всего  | 27 520,5 | - | 27 520,5 | -  | -        | -  | -  | -  |
| 32. | Строительство автомобильной дороги Симулдино - Крайние Шешмары Горномарийского района    | 0,829 км | 2015 год | 27 611,5 |   | республиканский бюджет<br>Республики Марий Эл            | 18 298,7 | - | 18 298,7 | -  | -        | -  | -  | -  |
|     |  |          |          |          |   | федеральный бюджет*                                      | 8 671,3  | - | 8 671,3  | -  | -        | -  | -  | -  |
|     |  |          |          |          |   | бюджеты муниципальных образований в Республике Марий Эл* | 550,4    | - | 550,4    | -  | -        | -  | -  | -  |
|     |  |          |          |          |   | внебюджетные источники*                                  | -        | - | -        | -  | -        | -  | -  | -  |
|     |  |          |          |          |   | всего  | 61 806,0 | - | 61 806,0 | -  | -        | -  | -  | -  |
| 33. | Строительство автомобильной дороги Подъезд к дер. Этвайдуры Горномарийского района       | 3,6 км   | 2015 год | 62 468,8 |   | республиканский бюджет<br>Республики Марий Эл            | 25 005,9 | - | 25 005,9 | -  | -        | -  | -  | -  |
|     |  |          |          |          |   | федеральный бюджет*                                      | 35 564,0 | - | 35 564,0 | -  | -        | -  | -  | -  |

| 1   | 2   | 3        | 4        | 5        | 6  | 7        | 8 | 9        | 10 | 11 | 12 | 13 | 14 | 15 |
|-----|---|----------|----------|----------|--|----------|---|----------|----|----|----|----|----|----|
|     |   |          |          |          | бюджеты муниципальных образований в Республике Марий Эл* | 1 236,1  | - | 1 236,1  | -  | -  | -  | -  | -  | -  |
|     |   |          |          |          | внебюджетные источники*                                  | -        | - | -        | -  | -  | -  | -  | -  | -  |
| 34. | Строительство автомобильной дороги Польезд к дер. Высоково Горномарийского района | 0,567 км | 2015 год | 10 225,1 | всего  | 10 796,4 | - | 10 796,4 | -  | -  | -  | -  | -  | -  |
|     |   |          |          |          | республиканский бюджет Республики Марий Эл               | 4 865,6  | - | 4 865,6  | -  | -  | -  | -  | -  | -  |
|     |   |          |          |          | федеральный бюджет*                                      | 5 930,8  | - | 5 930,8  | -  | -  | -  | -  | -  | -  |
|     |   |          |          |          | бюджеты муниципальных образований в Республике Марий Эл* | -        | - | -        | -  | -  | -  | -  | -  | -  |
|     |   |          |          |          | внебюджетные источники*                                  | -        | - | -        | -  | -  | -  | -  | -  | -  |
| 35. | Строительство автомобильной дороги Марнец Новоавловский Марий-Турекского района   | 3,672 км | 2015 год | 51 005,1 | всего  | 49 747,1 | - | 49 747,1 | -  | -  | -  | -  | -  | -  |
|     |   |          |          |          | республиканский бюджет Республики Марий Эл               | 13 955,1 | - | 13 955,1 | -  | -  | -  | -  | -  | -  |
|     |   |          |          |          | федеральный бюджет*                                      | 34 797,1 | - | 34 797,1 | -  | -  | -  | -  | -  | -  |
|     |   |          |          |          | бюджеты муниципальных образований в Республике Марий Эл* | 994,9    | - | 994,9    | -  | -  | -  | -  | -  | -  |

| 1   | 2  | 3        | 4        | 5        | 6  | 7        | 8 | 9        | 10       | 11 | 12 | 13 | 14 | 15 |
|-----|--|----------|----------|----------|--|----------|---|----------|----------|----|----|----|----|----|
|     |  |          |          |          | внебюджетные источники*                                  |          |   |          |          |    |    |    |    |    |
| 36. | Строительство автомобильной дороги Шуйбеляк - Шемермучаш Новоторьяльского района | 3,061 км | 2015 год | 43 523,5 | всего  | 42 947,2 | - | 42 947,2 | -        | -  | -  | -  | -  | -  |
|     |  |          |          |          | республиканский бюджет Республики Марий Эл               | 12 041,1 | - | 12 041,1 | -        | -  | -  | -  | -  | -  |
|     |  |          |          |          | федеральный бюджет*                                      | 30 047,2 | - | 30 047,2 | -        | -  | -  | -  | -  | -  |
|     |  |          |          |          | бюджеты муниципальных образований в Республике Марий Эл* | 858,9    | - | 858,9    | -        | -  | -  | -  | -  | -  |
|     |  |          |          |          | внебюджетные источники*                                  | -        | - | -        | -        | -  | -  | -  | -  | -  |
|     |  |          |          |          | всего  | 23 457,9 | - | 23 457,9 | 23 457,9 | -  | -  | -  | -  | -  |
| 37. | Строительство автомобильной дороги Подъезд к дер. Атево Горномарийского района   | 2,373 км | 2016 год | 25 040,5 | республиканский бюджет Республики Марий Эл               | 6 501,5  | - | 6 501,5  | 6 501,5  | -  | -  | -  | -  | -  |
|     |  |          |          |          | федеральный бюджет*                                      | 16 420,5 | - | 16 420,5 | 16 420,5 | -  | -  | -  | -  | -  |
|     |  |          |          |          | бюджеты муниципальных образований в Республике Марий Эл* | 535,9    | - | 535,9    | 535,9    | -  | -  | -  | -  | -  |
|     |  |          |          |          | внебюджетные источники*                                  | -        | - | -        | -        | -  | -  | -  | -  | -  |
|     |  |          |          |          | всего  | 7 614,5  | - | 7 614,5  | 7 614,5  | -  | -  | -  | -  | -  |
| 38. | Строительство автомобильной дороги Подъезд к                                     | 0,429 км | 2016 год | 8 132,5  | внебюджетные источники*                                  | -        | - | -        | -        | -  | -  | -  | -  | -  |
|     |  |          |          |          | всего  | 7 614,5  | - | 7 614,5  | 7 614,5  | -  | -  | -  | -  | -  |

| 1   | 2   | 3        | 4                   | 5        | 6 | 7  | 8        | 9 | 10       | 11      | 12 | 13 | 14 | 15 |
|-----|---|----------|---------------------|----------|---|--|----------|---|----------|---------|----|----|----|----|
|     | дер. Когаркино<br>Горномарийского района  |          |                     |          |   | республиканский<br>бюджет<br>Республики<br>Марий Эл                  | 2 656,9  | - | 2 656,9  | -       | -  | -  | -  | -  |
|     |   |          |                     |          |   | федеральный<br>бюджет*   | 4 801,5  | - | 4 801,5  | -       | -  | -  | -  | -  |
|     |   |          |                     |          |   | бюджеты<br>муниципальных<br>образований в<br>Республике<br>Марий Эл* | 156,2    | - | 156,2    | -       | -  | -  | -  | -  |
|     |   |          |                     |          |   | внебюджетные<br>источники*   | -        | - | -        | -       | -  | -  | -  | -  |
|     |   |          |                     |          |   | всего  | 59 467,2 | - | 59 467,2 | -       | -  | -  | -  | -  |
| 39. | Строительство автомобильной<br>дороги Тат-Китня - Тат-<br>Шолкер - Мари-Шолкер<br>Мари-Турекского района        | 3,388 км | 2016 год            | 60 989,0 |   | республиканский<br>бюджет<br>Республики<br>Марий Эл                  | 20 321,5 | - | 20 321,5 | -       | -  | -  | -  | -  |
|     |   |          |                     |          |   | федеральный<br>бюджет*   | 37 919,2 | - | 37 919,2 | -       | -  | -  | -  | -  |
|     |   |          |                     |          |   | бюджеты<br>муниципальных<br>образований в<br>Республике<br>Марий Эл* | 1 226,6  | - | 1 226,6  | -       | -  | -  | -  | -  |
|     |   |          |                     |          |   | внебюджетные<br>источники*   | -        | - | -        | -       | -  | -  | -  | -  |
|     |   |          |                     |          |   | всего  | 5 041,6  | - | 3 497,5  | 1 544,1 | -  | -  | -  | -  |
| 40. | Строительство автомобильной<br>дороги Подъезд к дер. Кутнок-<br>Кинер Моркинского района<br>Республики Марий Эл | 0,455 км | 2016 - 2017<br>годы | 5 555,5  |   | республиканский<br>бюджет<br>Республики<br>Марий Эл                  | 1 443,0  | - | 988,4    | 454,6   | -  | -  | -  | -  |
|     |   |          |                     |          |   | федеральный<br>бюджет*   | 3 528,9  | - | 2 439,4  | 1 089,5 | -  | -  | -  | -  |



| 1   | 2   | 3        | 4                | 5        | 6  | 7        | 8 | 9 | 10       | 11    | 12 | 13 | 14 | 15 |
|-----|---|----------|------------------|----------|--|----------|---|---|----------|-------|----|----|----|----|
|     |   |          |                  |          |  | 69,7     | - | - | 69,7     | -     | -  | -  | -  | -  |
|     |   |          |                  |          | бюджеты муниципальных образований в Республике Марий Эл* |          |   |   |          |       |    |    |    |    |
|     |   |          |                  |          | внебюджетные источники*                                  |          |   |   |          |       |    |    |    |    |
| 41. | Строительство автомобильной дороги Подъезд к дер. Куэрьял Моркинского района              | 0,192 км | 2016 - 2017 годы | 4 225,4  | всего  | 3 701,3  | - | - | 2 729,2  | 972,1 | -  | -  | -  | -  |
|     |   |          |                  |          | республиканский бюджет Республики Марий Эл               | 1 638,8  | - | - | 1 164,4  | 474,4 | -  | -  | -  | -  |
|     |   |          |                  |          | федеральный бюджет*                                      | 2 008,1  | - | - | 1 510,4  | 497,7 | -  | -  | -  | -  |
|     |   |          |                  |          | бюджеты муниципальных образований в Республике Марий Эл* | 54,4     | - | - | 54,4     | -     | -  | -  | -  | -  |
|     |   |          |                  |          | внебюджетные источники*                                  |          |   |   |          |       |    |    |    |    |
|     |   |          |                  |          | всего  | 33 973,8 | - | - | 33 973,8 | -     | -  | -  | -  | -  |
| 42. | Строительство автомобильной дороги Юрдур - Ерумбал Моркинского района Республики Марий Эл | 1,761 км | 2016 год         | 35 097,1 | республиканский бюджет Республики Марий Эл               | 13 567,8 | - | - | 13 567,8 | -     | -  | -  | -  | -  |
|     |   |          |                  |          | федеральный бюджет*                                      | 19 709,5 | - | - | 19 709,5 | -     | -  | -  | -  | -  |
|     |   |          |                  |          | бюджеты муниципальных образований в Республике Марий Эл* | 696,6    | - | - | 696,6    | -     | -  | -  | -  | -  |

| 1   | 2   | 3        | 4        | 5        | 6  | 7                    | 8 | 9 | 10 | 11                   | 12 | 13 | 14 | 15 |
|-----|---|----------|----------|----------|--|----------------------|---|---|----|----------------------|----|----|----|----|
|     |   |          |          |          | внебюджетные источники*                                  | -                    | - | - | -  | -                    | -  | -  | -  | -  |
| 43. | Строительство автомобильной дороги Шарсбал - Полаткино Волжского района Республики Марий Эл | 1,714 км | 2017 год | 14 233,4 | всего<br>республиканский бюджет<br>Республики Марий Эл   | 13 284,5<br>4 719,9  | - | - | -  | 13 284,5<br>4 719,9  | -  | -  | -  | -  |
|     |   |          |          |          | федеральный бюджет*                                      | 8 497,4              | - | - | -  | 8 497,4              | -  | -  | -  | -  |
|     |   |          |          |          | бюджеты муниципальных образований в Республике Марий Эл* | 67,2                 | - | - | -  | 67,2                 | -  | -  | -  | -  |
|     |   |          |          |          | внебюджетные источники*                                  | -                    | - | - | -  | -                    | -  | -  | -  | -  |
| 44. | Строительство автомобильной дороги Подъезд к с. Паратмары Горномарийского района            | 4,506 км | 2017 год | 77 671,5 | всего<br>республиканский бюджет<br>Республики Марий Эл   | 73 196,4<br>26 057,5 | - | - | -  | 73 196,4<br>26 057,5 | -  | -  | -  | -  |
|     |   |          |          |          | федеральный бюджет*                                      | 46 912,3             | - | - | -  | 46 912,3             | -  | -  | -  | -  |
|     |   |          |          |          | бюджеты муниципальных образований в Республике Марий Эл* | 226,6                | - | - | -  | 226,6                | -  | -  | -  | -  |
|     |   |          |          |          | внебюджетные источники*                                  | -                    | - | - | -  | -                    | -  | -  | -  | -  |
| 45. | Строительство автомобильной дороги Олоры - Сидорово Парангильского района                   | 1,617 км | 2017 год | 33 559,5 | всего  | 31 875,9             | - | - | -  | 31 875,9             | -  | -  | -  | -  |

| 1   | 2  | 3        | 4        | 5        | 6  | 7        | 8 | 9 | 10 | 11       | 12 | 13 | 14 | 15 |
|-----|--|----------|----------|----------|--|----------|---|---|----|----------|----|----|----|----|
|     |  |          |          |          | республиканский бюджет Республики Марий Эл               | 11 347,0 | - | - | -  | 11 347,0 | -  | -  | -  | -  |
|     |  |          |          |          | федеральный бюджет*                                      | 20 428,5 | - | - | -  | 20 428,5 | -  | -  | -  | -  |
|     |  |          |          |          | бюджеты муниципальных образований в Республике Марий Эл* | 100,4    | - | - | -  | 100,4    | -  | -  | -  | -  |
|     |  |          |          |          | внебюджетные источники*                                  | -        | - | - | -  | -        | -  | -  | -  | -  |
|     |  |          |          |          | всего  | 38 318,7 | - | - | -  | 38 318,7 | -  | -  | -  | -  |
| 46. | Строительство автомобильной дороги Иольция Коклапа - Пунчертомал с подъездами к дер. Нурсола и дер. Тумерсола Сернурского района | 2,291 км | 2017 год | 40 136,4 | республиканский бюджет Республики Марий Эл               | 13 683,6 | - | - | -  | 13 683,6 | -  | -  | -  | -  |
|     |  |          |          |          | федеральный бюджет*                                      | 24 635,0 | - | - | -  | 24 635,0 | -  | -  | -  | -  |
|     |  |          |          |          | бюджеты муниципальных образований в Республике Марий Эл* | -        | - | - | -  | -        | -  | -  | -  | -  |
|     |  |          |          |          | внебюджетные источники*                                  | -        | - | - | -  | -        | -  | -  | -  | -  |
|     |  |          |          |          | всего  | 37 544,8 | - | - | -  | 37 544,8 | -  | -  | -  | -  |
| 47. | Строительство автомобильной дороги Подвезд к дер. Ялгородо Советского района   | 1,880 км | 2017 год | 39 067,6 | республиканский бюджет Республики Марий Эл               | 13 183,8 | - | - | -  | 13 183,8 | -  | -  | -  | -  |
|     |  |          |          |          | федеральный бюджет*                                      | 23 735,3 | - | - | -  | 23 735,3 | -  | -  | -  | -  |

| 1   | 2  | 3        | 4        | 5        | 6  | 7        | 8 | 9 | 10 | 11       | 12 | 13 | 14 | 15 |
|-----|--|----------|----------|----------|--|----------|---|---|----|----------|----|----|----|----|
|     |  |          |          |          | бюджеты муниципальных образований в Республике Марий Эл* | 625,7    | - | - | -  | 625,7    | -  | -  | -  | -  |
|     |  |          |          |          | внебюджетные источники*                                  | -        | - | - | -  | -        | -  | -  | -  | -  |
|     |  |          |          |          | всего  | 29 012,0 | - | - | -  | 29 012,0 | -  | -  | -  | -  |
| 48. | Строительство автомобильной дороги Подъезд к дер. Велерники Мари-Гурекского района     | 1,358 км | 2017 год | 30 217,4 |  | 10 327,1 | - | - | -  | 10 327,1 | -  | -  | -  | -  |
|     |  |          |          |          | республиканский бюджет Республики Марий Эл               |          |   |   |    |          |    |    |    |    |
|     |  |          |          |          | федеральный бюджет*                                      | 18 592,3 | - | - | -  | 18 592,3 | -  | -  | -  | -  |
|     |  |          |          |          | бюджеты муниципальных образований в Республике Марий Эл* | 92,6     | - | - | -  | 92,6     | -  | -  | -  | -  |
|     |  |          |          |          | внебюджетные источники*                                  | -        | - | - | -  | -        | -  | -  | -  | -  |
|     |  |          |          |          | всего  | 69 739,9 | - | - | -  | 69 739,9 | -  | -  | -  | -  |
| 49. | Строительство автомобильной дороги Пайгусово - Верхнее Акчерино Горномарийского района | 3,675 км | 2018 год | 72 542,5 |  | 24 410,2 | - | - | -  | 24 410,2 | -  | -  | -  | -  |
|     |  |          |          |          | республиканский бюджет Республики Марий Эл               |          |   |   |    |          |    |    |    |    |
|     |  |          |          |          | федеральный бюджет*                                      | 43 924,4 | - | - | -  | 43 924,4 | -  | -  | -  | -  |
|     |  |          |          |          | бюджеты муниципальных образований в Республике Марий Эл* | 1 405,3  | - | - | -  | 1 405,3  | -  | -  | -  | -  |

| 1   | 2   | 3        | 4        | 5         | 6  | 7         | 8 | 9 | 10 | 11 | 12        | 13 | 14 | 15 |
|-----|---|----------|----------|-----------|--|-----------|---|---|----|----|-----------|----|----|----|
|     |   |          |          |           | внебюджетные<br>источники*   |           |   |   |    |    |           |    |    |    |
| 50. | Строительство автомобильной<br>дороги Верхнее Махматово -<br>Пактеково Новоторъяльского<br>района | 1,567 км | 2018 год | 23 878,3  | всего  | 23 339,4  | - | - | -  | -  | 23 339,4  | -  | -  | -  |
|     |   |          |          |           | республиканский<br>бюджет<br>Республики<br>Марий Эл                  | 7 819,8   | - | - | -  | -  | 7 819,8   | -  | -  | -  |
|     |   |          |          |           | федеральный<br>бюджет*   | 14 071,2  | - | - | -  | -  | 14 071,2  | -  | -  | -  |
|     |   |          |          |           | бюджеты<br>муниципальных<br>образований в<br>Республике<br>Марий Эл* | 448,4     | - | - | -  | -  | 448,4     | -  | -  | -  |
|     |   |          |          |           | внебюджетные<br>источники*   | -         | - | - | -  | -  | -         | -  | -  | -  |
| 51. | Строительство автомобильной<br>дороги Подъезд к дер. Лужала<br>Сернурского района                 | 0,822 км | 2018 год | 19 451,3  | всего  | 18 536,8  | - | - | -  | -  | 18 536,8  | -  | -  | -  |
|     |   |          |          |           | республиканский<br>бюджет<br>Республики<br>Марий Эл                  | 6 489,6   | - | - | -  | -  | 6 489,6   | -  | -  | -  |
|     |   |          |          |           | федеральный<br>бюджет*   | 11 677,7  | - | - | -  | -  | 11 677,7  | -  | -  | -  |
|     |   |          |          |           | бюджеты<br>муниципальных<br>образований в<br>Республике<br>Марий Эл* | 369,5     | - | - | -  | -  | 369,5     | -  | -  | -  |
|     |   |          |          |           | внебюджетные<br>источники*   | -         | - | - | -  | -  | -         | -  | -  | -  |
| 52. | Строительство автомобильной<br>дороги Яолово - Люснер -<br>Пабайнур Мари-Гуреевского<br>района    | 3,746 км | 2018 год | 100 481,9 | всего  | 100 481,9 | - | - | -  | -  | 100 481,9 | -  | -  | -  |
|     |   |          |          |           | республиканский<br>бюджет<br>Республики<br>Марий Эл                  | 35 182,6  | - | - | -  | -  | 35 182,6  | -  | -  | -  |

| 1   | 2  | 3        | 4        | 5        | 6  | 7        | 8 | 9 | 10 | 11 | 12       | 13 | 14 | 15 |
|-----|--|----------|----------|----------|--|----------|---|---|----|----|----------|----|----|----|
|     |  |          |          |          | Федеральный бюджет*                                      | 63 308,5 | - | - | -  | -  | 63 308,5 | -  | -  | -  |
|     |  |          |          |          | бюджеты муниципальных образований в Республике Марий Эл* | 1 990,8  | - | - | -  | -  | 1 990,8  | -  | -  | -  |
|     |  |          |          |          | внебюджетные источники*                                  | -        | - | - | -  | -  | -        | -  | -  | -  |
|     |  |          |          |          | всего  | 17 147,4 | - | - | -  | -  | 17 147,4 | -  | -  | -  |
|     |  |          |          |          | республиканский бюджет                                   | 6 003,0  | - | - | -  | -  | 6 003,0  | -  | -  | -  |
|     |  |          |          |          | Республики Марий Эл                                      |          |   |   |    |    |          |    |    |    |
|     |  |          |          |          | Федеральный бюджет*                                      | 10 801,9 | - | - | -  | -  | 10 801,9 | -  | -  | -  |
|     |  |          |          |          | бюджеты муниципальных образований в Республике Марий Эл* | 342,5    | - | - | -  | -  | 342,5    | -  | -  | -  |
|     |  |          |          |          | внебюджетные источники*                                  | -        | - | - | -  | -  | -        | -  | -  | -  |
| 53. | Строительство автомобильной дороги Подъезд к дер. Мари-Сесур Параньгинского района | 0,998 км | 2018 год | 18 266,1 |  |          |   |   |    |    |          |    |    |    |

\* При условии выделения средств

\*\* Запланированные средства республиканского бюджета Республики Марий Эл на 2016 год, финансируемые в 2016 году».

