



**МАРИЙ ЭЛ РЕСПУБЛИКЫН  
ВИКТЕРЖЕ  
ПУНЧАЛ**

**ПРАВИТЕЛЬСТВО  
РЕСПУБЛИКИ МАРИЙ ЭЛ  
ПОСТАНОВЛЕНИЕ**

от 18 января 2023 г. № 9

**О внесении изменений в постановление Правительства  
Республики Марий Эл от 29 марта 2019 г. № 85**

Правительство Республики Марий Эл постановляет:

Внести в постановление Правительства Республики Марий Эл от 29 марта 2019 г. № 85 «О республиканской адресной программе «Переселение граждан из аварийного жилищного фонда» на 2019 - 2023 годы» (портал «Марий Эл официальная» ([portal.mari.ru/pravo](http://portal.mari.ru/pravo)), 2 апреля 2019 г., № 29032019040072; 31 января 2020 г., № 29012020040022, 28 июля 2020 г., № 28072020040253, 23 октября 2020 г., № 22102020040333; 9 февраля 2021 г., № 08022021040033, 5 июля 2021 г., № 05072021040216; 4 марта 2022 г., № 04032022040088, 15 ноября 2022 г., № 14112022040393, 30 декабря 2022 г., № 29122022040510) следующее изменение:

республиканскую адресную программу «Переселение граждан из аварийного жилищного фонда» на 2019 - 2023 годы, утвержденную указанным выше постановлением, изложить в новой редакции (прилагается).

Председатель Правительства  
Республики Марий Эл № 1



Ю.Зайцев

«УТВЕРЖДЕНА  
постановлением Правительства  
Республики Марий Эл  
от 29 марта 2019 г. № 85  
(в редакции постановления  
Правительства Республики Марий Эл  
от 18 января 2023 г. №9 )

**РЕСПУБЛИКАНСКАЯ АДРЕСНАЯ ПРОГРАММА  
«ПЕРЕСЕЛЕНИЕ ГРАЖДАН ИЗ АВАРИЙНОГО  
ЖИЛИЩНОГО ФОНДА» НА 2019 - 2023 ГОДЫ**

## П А С П О Р Т

### республиканской адресной программы «Переселение граждан из аварийного жилищного фонда» на 2019 - 2023 годы

Наименование Программы	- республиканская адресная программа «Переселение граждан из аварийного жилищного фонда» на 2019 - 2023 годы (далее - Программа)
Основание для разработки Программы	- Указ Президента Российской Федерации от 7 мая 2018 г. № 204 «О национальных целях и стратегических задачах развития Российской Федерации на период до 2024 года»; Федеральный закон от 21 июля 2007 г. № 185-ФЗ «О Фонде содействия реформированию жилищно-коммунального хозяйства»
Государственный заказчик Программы	- Министерство строительства, архитектуры и жилищно-коммунального хозяйства Республики Марий Эл
Основной разработчик Программы	- Министерство строительства, архитектуры и жилищно-коммунального хозяйства Республики Марий Эл
Цели Программы	- обеспечение устойчивого сокращения непригодного для проживания жилищного фонда; финансовое и организационное обеспечение переселения граждан из многоквартирных домов, признанных аварийными и подлежащими сносу или реконструкции в связи с физическим износом в процессе их эксплуатации (далее - аварийный жилищный фонд), собственники помещений в которых приняли решение участвовать в Программе, при условии, что органы местного самоуправления городских округов и муниципальных районов в Республике Марий Эл (далее - городские округа и муниципальные районы) обеспечили выполнение условий, определенных статьей 14 Федерального закона от 21 июля 2007 г.

№ 185-ФЗ «О Фонде содействия реформированию жилищно-коммунального хозяйства»

Задачи Программы	<ul style="list-style-type: none"> <li>- создание условий для переселения граждан из аварийного жилищного фонда; переселение граждан из аварийного жилищного фонда; сокращение количества многоквартирных домов, признанных аварийными и подлежащими сносу или реконструкции в связи с физическим износом в процессе их эксплуатации</li> </ul>
Этапы и сроки реализации Программы	<ul style="list-style-type: none"> <li>- 2019 - 2023 годы: I этап - 2019 - 2020 годы; II этап - 2020 - 2021 годы; III этап - 2021 - 2022 годы; IV этап - 2022 - 2023 годы</li> </ul>
Перечень основных мероприятий Программы	<ul style="list-style-type: none"> <li>- привлечение и аккумулирование бюджетных средств для реализации Программы; приобретение жилых помещений в многоквартирных домах, в том числе в многоквартирных домах, строительство которых не завершено; строительство многоквартирных домов; предоставление отвечающих установленным законодательством Российской Федерации требованиям жилых помещений гражданам, переселяемым из аварийного жилищного фонда; выплата лицам, в чьей собственности находятся жилые помещения, входящие в аварийный жилищный фонд, возмещения за изымаемые жилые помещения в соответствии со статьей 32 Жилищного кодекса Российской Федерации</li> </ul>
Исполнители основных мероприятий Программы	<ul style="list-style-type: none"> <li>- Министерство строительства, архитектуры и жилищно-коммунального хозяйства Республики Марий Эл; органы местного самоуправления в Республике Марий Эл (по согласованию): городского округа «Город Йошкар-Ола» Республики Марий Эл; городского округа «Город Волжск» Республики Марий Эл;</li> </ul>

городского округа «Город Козьмодемьянск» Республики Марий Эл;  
 Волжского муниципального района Республики Марий Эл;  
 Звениговского муниципального района Республики Марий Эл;  
 Килемарского муниципального района Республики Марий Эл;  
 Куженерского муниципального района Республики Марий Эл;  
 Мари-Турекского муниципального района Республики Марий Эл;  
 Медведевского муниципального района Республики Марий Эл;  
 Моркинского муниципального района Республики Марий Эл;  
 Новоторъяльского муниципального района Республики Марий Эл;  
 Оршанского муниципального района Республики Марий Эл;  
 Параньгинского муниципального района Республики Марий Эл;  
 Сернурского муниципального района Республики Марий Эл;  
 Советского муниципального района Республики Марий Эл

Объемы  
и источники  
финансирования  
Программы

- финансирование Программы осуществляется за счет средств государственной корпорации - Фонда содействия реформированию жилищно-коммунального хозяйства (при условии выделения средств), республиканского бюджета Республики Марий Эл, бюджетов городских округов и муниципальных районов (при условии выделения средств).  
 Общий объем финансирования Программы составляет 4 120 072 744,81 рубля, в том числе:  
 I этап 2019 - 2020 годы - 388 919 002,73 рубля  
 II этап 2020 - 2021 годы - 332 876 000,32 рубля  
 III этап 2021 - 2022 годы - 743 490 185,31 рубля  
 IV этап 2022 - 2023 годы - 2 654 787 556,45 рубля;  
 за счет средств государственной корпорации - Фонда содействия реформированию жилищно-коммунального хозяйства (при условии выделения

средств) - 3 845 590 636,14 рубля, в том числе:  
 I этап 2019 - 2020 годы - 321 741 409,32 рубля  
 II этап 2020 - 2021 годы - 280 868 210,58 рубля  
 III этап 2021 - 2022 годы - 674 224 415,44 рубля  
 IV этап 2022 - 2023 годы - 2 568 756 600,80 рубля;  
 за счет средств республиканского бюджета  
 Республики Марий Эл - 103 769 208,20 рубля,  
 в том числе:  
 I этап 2019 - 2020 годы - 6 704 026,73 рубля  
 II этап 2020 - 2021 годы - 5 737 005,41 рубля  
 III этап 2021 - 2022 годы - 13 759 871,08 рубля  
 IV этап 2022 - 2023 годы - 77 568 304,98 рубля;  
 за счет средств бюджетов городских округов  
 и муниципальных районов (при условии  
 выделения средств) - 170 712 900,47 рубля,  
 в том числе:  
 I этап 2019 - 2020 годы - 60 473 566,68 рубля  
 II этап 2020 - 2021 годы - 46 270 784,33 рубля  
 III этап 2021 - 2022 годы - 55 505 898,79 рубля  
 IV этап 2022 - 2023 годы - 8 462 650,67 рубля

- |  |   |
|--|---|
| Система организации управления и контроля за исполнением Программы | - общее руководство и контроль за реализацией Программы осуществляет Министерство строительства, архитектуры и жилищно-коммунального хозяйства Республики Марий Эл  |
| Планируемые показатели выполнения Программы                        | - количество граждан, переселенных за период с 2019 по 2023 год включительно из аварийного жилищного фонда, - 6 897 человек; уменьшение на 400 многоквартирных домов, признанных аварийными и подлежащими сносу или реконструкции в связи с физическим износом в процессе эксплуатации, площадью 101 052,55 кв. метра, занимаемой гражданами, подлежащими переселению |

---

## **I. Содержание проблемы и обоснование необходимости ее решения программными методами**

Одной из задач государственной жилищной политики в Республике Марий Эл, направленной на комплексное решение проблемы перехода к устойчивому функционированию и развитию жилищной сферы, обеспечивающей доступность жилья для граждан, безопасные и комфортные условия проживания в нем, является обеспечение реализации права граждан, проживающих в аварийном жилищном фонде, на улучшение жилищных условий.

В настоящей Программе под аварийным жилищным фондом понимается совокупность жилых помещений в многоквартирных домах, признанных до 1 января 2017 г. в установленном Правительством Российской Федерации порядке аварийными и подлежащими сносу или реконструкции в связи с физическим износом в процессе их эксплуатации.

Большинство граждан, проживающих в аварийном жилищном фонде, не в состоянии в настоящее время самостоятельно приобрести жилые помещения, отвечающие установленным законодательством Российской Федерации требованиям.

Решению проблемы обеспечения жилыми помещениями граждан, проживающих в аварийном жилищном фонде, препятствует отсутствие в бюджетах городских округов и муниципальных районов средств, достаточных для переселения указанных граждан.

Данная проблема может быть решена при оказании финансовой поддержки за счет средств государственной корпорации - Фонда содействия реформированию жилищно-коммунального хозяйства (далее - Фонд) и республиканского бюджета Республики Марий Эл.

Жилищный фонд в Республике Марий Эл на 1 января 2017 г. характеризуется следующими показателями:

общая площадь всех жилых помещений - 17 522,6 тыс. кв. метров, в том числе в многоквартирных домах - 10 677,8 тыс. кв. метров;

общая площадь жилых помещений, признанных непригодными для проживания, - 143,5 тыс. кв. метров, в том числе жилых помещений в многоквартирных домах, признанных аварийными и подлежащими сносу или реконструкции в связи с физическим износом в процессе их эксплуатации, - 131,1 тыс. кв. метров.

## **II. Основные цели, задачи, сроки и этапы реализации Программы**

Основными целями Программы являются:

обеспечение устойчивого сокращения непригодного для проживания жилищного фонда;

финансовое и организационное обеспечение переселения граждан из многоквартирных домов, признанных аварийными и подлежащими сносу или реконструкции в связи с физическим износом в процессе их эксплуатации, собственники помещений в которых приняли решение участвовать в Программе, при условии, что органы местного самоуправления городских округов и муниципальных районов обеспечили выполнение условий, определенных статьей 14 Федерального закона от 21 июля 2007 г. № 185-ФЗ «О Фонде содействия реформированию жилищно-коммунального хозяйства».

Для достижения указанных целей необходимо решить следующие задачи:

создание условий для переселения граждан из аварийного жилищного фонда;

переселение граждан из аварийного жилищного фонда;

сокращение количества многоквартирных домов, признанных аварийными и подлежащими сносу или реконструкции в связи с физическим износом в процессе их эксплуатации.

Перечень многоквартирных домов, признанных аварийными и подлежащими сносу или реконструкции в связи с физическим износом в процессе их эксплуатации до 1 января 2017 г., приведен в приложении № 1 к Программе.

Реализация мероприятий, предусмотренных Программой, будет осуществляться в 2019 - 2023 годах поэтапно.

Этапы реализации Программы:

I этап - 2019 - 2020 годы (количество граждан, переселенных из аварийного жилищного фонда, - 762 человека, расселенная площадь жилых помещений - 10 925,37 кв. метра);

II этап - 2020 - 2021 годы (количество граждан, переселенных из аварийного жилищного фонда, - 643 человека, расселенная площадь жилых помещений - 8 902,67 кв. метра);

III этап - 2021 - 2022 годы (количество граждан, переселенных из аварийного жилищного фонда, - 1 629 человек, расселенная площадь жилых помещений - 22 280,04 кв. метра);

IV этап - 2022 - 2023 годы (количество граждан, переселенных из аварийного жилищного фонда, - 3 863 человека, расселенная площадь жилых помещений - 58 944,47 кв. метра).

Этапы Программы должны быть реализованы не позднее 31 декабря года, следующего за годом принятия Фондом решения о предоставлении финансовой поддержки на реализацию соответствующего этапа.

Планируемая дата окончания переселения граждан из каждого многоквартирного дома указана в приложении № 1 к Программе.

Очередность участия городских округов и муниципальных районов в Программе определена с учетом:



наличия возможности обеспечить выделение денежных средств за счет средств бюджета городского округа (муниципального района) на оплату стоимости разницы между занимаемой площадью и предоставляемой площадью жилого помещения;

наличия возможности приобретения жилых помещений на территории городского округа (муниципального района) для переселения граждан из аварийного жилищного фонда в домах, вновь построенных и введенных в эксплуатацию, и строящихся домах со степенью готовности не менее 50 процентов;

наличия сформированных земельных участков для строительства многоквартирных домов или возможности их формирования, степени их обеспеченности инфраструктурой.

Получение финансовой поддержки за счет средств Фонда осуществляется на основании заявок Республики Марий Эл с приложением документов, утвержденных решением правления Фонда, в том числе плана-графика, содержащего информацию о механизмах реализации Программы, а также промежуточных результатах реализации программы в разбивке по способам переселения и по городским округам и муниципальным районам, планируемых сроках достижения этих промежуточных результатов.

### **III. Система программных мероприятий**

Основными мероприятиями Программы являются:

привлечение и аккумуляция бюджетных средств для реализации Программы;

приобретение жилых помещений в многоквартирных домах, в том числе в многоквартирных домах, строительство которых не завершено;

строительство многоквартирных домов;

предоставление отвечающих установленным законодательством Российской Федерации требованиям жилых помещений гражданам, переселяемым из аварийного жилищного фонда;

выплата лицам, в чьей собственности находятся жилые помещения, входящие в аварийный жилищный фонд, возмещения за изымаемые жилые помещения в соответствии со статьей 32 Жилищного кодекса Российской Федерации.

Переселение граждан из аварийного жилищного фонда производится путем:

предоставления нанимателям жилых помещений в соответствии со статьями 86 и 89 Жилищного кодекса Российской Федерации другого, благоустроенного применительно к условиям соответствующего населенного пункта жилого помещения по договору социального найма, равнозначного по общей площади ранее занимаемому жилому

помещению, отвечающего установленным законодательством Российской Федерации требованиям и находящегося в границах населенного пункта, в котором расположен аварийный многоквартирный дом, или в границах другого населенного пункта Республики Марий Эл с письменного согласия нанимателей;

выплаты лицам, в чьей собственности находятся жилые помещения, входящие в аварийный жилищный фонд, возмещения за изымаемые жилые помещения в соответствии со статьей 32 Жилищного кодекса Российской Федерации. При этом размер возмещения за жилое помещение формируется на основании отчета об оценке объекта оценки в порядке, установленном Федеральным законом от 29 июля 1998 г. № 135-ФЗ «Об оценочной деятельности в Российской Федерации». Расходы, связанные с проведением оценки, осуществляются за счет бюджетов городских округов (муниципальных районов);

предоставления собственникам жилых помещений взамен изымаемого жилого помещения другого жилого помещения в соответствии с частью 8 статьи 32 Жилищного кодекса Российской Федерации. Порядок и сроки уплаты гражданами части стоимости предоставляемого им жилого помещения в случае, если его стоимость превышает размер возмещения за изымаемое жилое помещение, определяется соглашением, заключенным между органом местного самоуправления и гражданином.

План реализации мероприятий по переселению граждан из аварийного жилищного фонда, признанного таковым до 1 января 2017 г., по способам переселения приведен в приложении № 2 к Программе.

Для переселения граждан из аварийного жилищного фонда администрациям городских округов и муниципальных районов необходимо обеспечить приобретение жилых помещений в многоквартирных домах, в том числе в многоквартирных домах, строительство которых не завершено, строительство многоквартирных домов, соответствующих техническим регламентам и проектной документации, имеющей положительное заключение экспертизы, обеспечивающих комфортные и безопасные условия проживания граждан (включая инвалидов и другие группы населения с ограниченными возможностями передвижения).

Для переселения граждан из аварийного жилищного фонда не предоставляются жилые помещения, расположенные в многоквартирных домах, выполненных из легких стальных тонкостенных конструкций (ЛСТК), SIP-панелей, металлических сэндвич-панелей.

Органам исполнительной власти Республики Марий Эл и администрациям городских округов и муниципальных районов

необходимо обеспечить выполнение условий предоставления финансовой поддержки за счет средств Фонда, предусмотренных статьей 14 Федерального закона от 21 июля 2007 г. № 185-ФЗ «О Фонде содействия реформированию жилищно-коммунального хозяйства».

#### IV. Объемы и источники финансирования Программы

Финансирование мероприятий Программы осуществляется за счет средств Фонда, республиканского бюджета Республики Марий Эл и бюджетов городских округов и муниципальных районов.

Общий объем финансирования Программы составляет 4 120 072 744,81 рубля, в том числе:

I этап 2019 - 2020 годы - 388 919 002,73 рубля

II этап 2020 - 2021 годы - 332 876 000,32 рубля

III этап 2021 - 2022 годы - 743 490 185,31 рубля

IV этап 2022 - 2023 годы - 2 654 787 556,45 рубля;

за счет средств Фонда (при условии выделения средств) - 3 845 590 636,14 рубля, в том числе:

I этап 2019 - 2020 годы - 321 741 409,32 рубля

II этап 2020 - 2021 годы - 280 868 210,58 рубля

III этап 2021 - 2022 годы - 674 224 415,44 рубля

IV этап 2022 - 2023 годы - 2 568 756 600,80 рубля;

за счет средств республиканского бюджета Республики Марий Эл - 103 769 208,20 рубля, в том числе:

I этап 2019 - 2020 годы - 6 704 026,73 рубля

II этап 2020 - 2021 годы - 5 737 005,41 рубля

III этап 2021 - 2022 годы - 13 759 871,08 рубля

IV этап 2022 - 2023 годы - 77 568 304,98 рубля;

за счет средств бюджетов городских округов и муниципальных районов (при условии выделения средств) - 170 712 900,47 рубля, в том числе:

I этап 2019 - 2020 годы - 60 473 566,68 рубля

II этап 2020 - 2021 годы - 46 270 784,33 рубля

III этап 2021 - 2022 годы - 55 505 898,79 рубля

IV этап 2022 - 2023 годы - 8 462 650,67 рубля.

Планируемый объем финансирования Программы определен исходя из стоимости приобретения жилых помещений и (или) строительства многоквартирных домов в расчете на один квадратный метр общей площади жилого помещения и заявленных городскими округами (муниципальными районами) - исполнителями Программы площади аварийного жилищного фонда и площади приобретаемых жилых помещений, но не выше средней рыночной стоимости, определенной:

по I этапу в размере 32 557 рублей на один квадратный метр общей площади жилья, утвержденном приказом Министерства строительства и жилищно-коммунального хозяйства Российской Федерации от 19 декабря 2018 г. № 822/пр «О показателях средней рыночной стоимости одного квадратного метра общей площади жилого помещения по субъектам Российской Федерации на I квартал 2019 года»;

по II этапу в размере 34 962 рублей на один квадратный метр общей площади жилья, утвержденном приказом Министерства строительства и жилищно-коммунального хозяйства Российской Федерации от 29 сентября 2020 г. № 557/пр «О показателях средней рыночной стоимости одного квадратного метра общей площади жилого помещения по субъектам Российской Федерации на IV квартал 2020 года»;

по III и IV этапам в размере, не превышающем среднюю рыночную стоимость одного квадратного метра общей площади жилого помещения в субъекте, установленную Министерством строительства и жилищно-коммунального хозяйства Российской Федерации для целей расчета размера социальных выплат для всех категорий граждан, которым указанные социальные выплаты предоставляются на приобретение (строительство) жилых помещений за счет средств федерального бюджета, на последний квартал, предшествующий заключению указанного государственного или муниципального контракта (договора), согласно пункту 10(1) постановления Правительства Российской Федерации от 16 марта 2019 г. № 278 «О порядке предоставления в 2019-2024 годах субсидий в виде имущественных взносов Российской Федерации в государственную корпорацию - Фонд содействия реформированию жилищно-коммунального хозяйства на обеспечение устойчивого сокращения непригодного для проживания жилищного фонда и об особенностях предоставления финансовой поддержки субъектам Российской Федерации».

План мероприятий по переселению граждан из аварийного жилищного фонда, признанного таковым до 1 января 2017 г., с указанием планируемого объема финансирования Программы по этапам, по городским округам и муниципальным районам приведен в приложении № 3 к Программе.

В случае приобретения городскими округами (муниципальными районами) жилых помещений для переселения граждан из аварийного жилищного фонда по цене, превышающей цену приобретения жилых помещений, рассчитанную с учетом предельной стоимости одного квадратного метра общей площади жилого помещения, финансирование расходов на оплату стоимости такого превышения осуществляется за счет средств Фонда (при условии выделения), республиканского

бюджета Республики Марий Эл (при условии выделения) и бюджетов городских округов (муниципальных районов).

Для целей реализации мероприятий по переселению граждан из аварийного жилищного фонда городскими округами (муниципальными районами) могут быть использованы механизмы привлечения внебюджетных средств в соответствии с законодательством на условиях софинансирования.

Планируемый объем финансирования Программы подлежит корректировке в случае изменения средней рыночной стоимости одного квадратного метра жилого помещения, площади предоставляемых жилых помещений, размера возмещения за жилое помещение, а также в случае уточнения Фондом лимитов предоставления финансовой поддержки Республике Марий Эл на цели переселения граждан из аварийного жилищного фонда.

Организация проведения мероприятий Программы в целях переселения граждан из аварийного жилищного фонда, в том числе проведение конкурсов (аукционов), осуществляется за счет средств бюджетов городских округов и муниципальных районов.

## **V. Механизм реализации Программы**

Реализация Программы осуществляется Министерством строительства, архитектуры и жилищно-коммунального хозяйства Республики Марий Эл, органами местного самоуправления городских округов и муниципальных районов, выполнившими условия предоставления финансовой поддержки за счет средств Фонда, предусмотренные статьей 14 Федерального закона от 21 июля 2007 г. № 185-ФЗ «О Фонде содействия реформированию жилищно-коммунального хозяйства». Исполнители Программы несут ответственность за реализацию мероприятий Программы, их конечные результаты. Органы местного самоуправления городских округов и муниципальных районов - исполнители Программы несут ответственность за целевое использование выделяемых финансовых средств.

Средства долевого финансирования на проведение программных мероприятий, включая средства, предоставляемые Фондом, поступают из республиканского бюджета Республики Марий Эл через главного распорядителя средств республиканского бюджета Республики Марий Эл - Министерство строительства, архитектуры и жилищно-коммунального хозяйства Республики Марий Эл в виде субсидий бюджетам городских округов и муниципальных районов в соответствии со сводной бюджетной росписью республиканского бюджета Республики Марий Эл.

Органам местного самоуправления городских округов и муниципальных районов, участвующих в Программе, необходимо обеспечить:

проведение инвентаризации и последующего мониторинга аварийного жилищного фонда на территории городского округа (муниципального района);

размещение сведений об аварийном жилищном фонде в автоматизированной информационной системе «Реформа ЖКХ», их полноту и достоверность;

разработку и утверждение муниципальных адресных программ переселения граждан из аварийного жилищного фонда;

разработку проектной документации на строительство многоквартирных домов, предназначенных для переселения граждан из аварийного жилищного фонда;

ведение отчетности о расходовании средств, направленных на переселение граждан из аварийного жилищного фонда, и представление ее в Министерство строительства, архитектуры и жилищно-коммунального хозяйства Республики Марий Эл ежемесячно, до 10-го числа месяца, следующего за отчетным;

размещение сведений о ходе реализации программ переселения граждан из аварийного жилищного фонда в автоматизированной информационной системе «Реформа ЖКХ» с их корректировкой по мере обновления;

контроль за использованием бюджетных средств, направленных на переселение граждан из аварийного жилищного фонда.

Министерство строительства, архитектуры и жилищно-коммунального хозяйства Республики Марий Эл направляет в Фонд для обеспечения долевого финансирования программных мероприятий заявки на предоставление финансовой поддержки за счет средств Фонда, осуществляет контроль за полнотой размещаемых органами местного самоуправления городских округов (муниципальных районов) - исполнителями Программы сведений об аварийном жилищном фонде и ходе реализации программных мероприятий.

## **VI. Организация управления Программой, контроль за ходом и оценка эффективности ее реализации**

Общее руководство и контроль за ходом реализации Программы осуществляет Министерство строительства, архитектуры и жилищно-коммунального хозяйства Республики Марий Эл.

Исполнители основных мероприятий Программы - органы местного самоуправления городских округов и муниципальных районов в установленные Фондом сроки представляют в Министерство

строительства, архитектуры и жилищно-коммунального хозяйства Республики Марий Эл информацию о ходе реализации Программы.

Министерство строительства, архитектуры и жилищно-коммунального хозяйства Республики Марий Эл:

обеспечивает получение необходимых отчетных данных о ходе реализации Программы от исполнителей ее мероприятий;

представляет в установленные сроки в Фонд информацию о ходе реализации Программы и расходовании финансовых средств Фонда.

Планируемые показатели реализации Программы приведены в приложении № 4 к Программе.







1	2	3	4	5	6	7	8	9	10	11
Городской округ «Город Волжск» Республики										
Марий Эл										
6.	просед. Марата, д. 4	1937	29.12.2012	144,40	7	31.12.2023	335,00	-	-	не сформирован
7.	ул. Вавилова, д. 3	1952	18.09.2015	385,70	39	31.12.2023	254,80	-	-	не сформирован
8.	ул. Вавилова, д. 4	1953	18.09.2015	393,40	18	31.12.2023	475,90	2 112,00	12:16:0501005:124	сформирован под одним домом
9.	ул. Вавилова, д. 5	1953	18.09.2015	410,90	22	31.12.2023	275,31	1 818,00	12:16:0501005:126	сформирован под одним домом
10.	ул. Гагарина, д. 16	1960	29.12.2012	519,90	31	31.12.2023	322,50	806,00	12:16:0902001:40	сформирован под одним домом
11.	ул. Гагарина, д. 18	1960	30.12.2016	252,90	17	31.12.2023	322,00	676,00	12:16:0901008:36	сформирован под одним домом
12.	ул. Гагарина, д. 28	1959	03.12.2015	507,30	38	31.12.2023	325,20	2 251,00	12:16:0901007:94	сформирован под одним домом
13.	ул. Гагарина, д. 30	1959	04.05.2016	488,60	37	31.12.2023	320,40	1 852,00	12:16:0901007:96	сформирован под одним домом
14.	ул. Заводская, д. 8	1941	08.05.2015	249,80	19	31.12.2023	546,60	-	-	не сформирован
15.	ул. Зеленая, д. 10	1959	29.12.2012	501,60	30	31.12.2023	335,30	949,00	12:16:0902001:45	сформирован под одним домом
16.	ул. Зеленая, д. 12	1959	29.12.2012	501,90	36	31.12.2023	534,50	-	-	не сформирован
17.	ул. Зеленая, д. 14	1960	30.12.2016	511,80	38	31.12.2023	320,60	1 371,00	12:16:0902001:418	сформирован под одним домом
18.	ул. Зеленая, д. 5	1960	29.12.2012	488,40	23	31.12.2023	324,00	-	-	не сформирован
19.	ул. Зеленая, д. 9	1959	08.05.2015	501,90	29	31.12.2023	320,50	643,00	12:16:0901008:359	сформирован под одним домом
20.	ул. Карла Маркса, д. 1	1937	18.09.2015	495,80	27	31.12.2023	346,60	1 208,00	12:16:0503001:399	сформирован под одним домом
21.	ул. Карла Маркса, д. 3	1937	21.09.2015	414,50	21	31.12.2023	371,10	1 154,00	12:16:0503001:400	сформирован под одним домом
22.	ул. Комарова, д. 13	1950	16.01.2015	382,25	21	31.12.2023	515,20	1 999,00	12:16:0501002:221	сформирован под одним домом
23.	ул. Комарова, д. 15	1932	12.12.2016	535,60	29	31.12.2023	561,40	1 944,00	12:16:0501002:219	сформирован под одним домом
24.	ул. Комарова, д. 15а	1965	29.12.2012	194,50	14	31.12.2023	646,30	-	-	не сформирован
25.	ул. Комарова, д. 16	1931	29.12.2012	581,30	31	31.12.2021	723,00	-	-	не сформирован
26.	ул. Комарова, д. 18	1936	10.06.2016	429,70	21	31.12.2023	385,00	1 438,00	12:16:0501003:386	сформирован под одним домом
27.	ул. Комарова, д. 22	1939	17.10.2014	483,50	30	31.12.2023	336,30	1 542,00	12:16:0501004:420	сформирован под одним домом
28.	ул. Комарова, д. 6	1965	04.05.2016	293,90	13	31.12.2023	541,00	1 083,00	12:16:0501003:387	сформирован под одним домом
29.	ул. Комарова, д. 8	1965	30.01.2013	227,60	11	31.12.2023	330,40	-	-	не сформирован
30.	ул. Коммунистическая, д. 13	1937	29.12.2012	290,70	23	31.12.2023	485,6	-	-	не сформирован
31.	ул. Коммунистическая, д. 15	1937	11.12.2014	432,51	39	31.12.2023	386,20	1 656,00	12:16:0503006:153	сформирован под одним домом
32.	ул. Кошкина, д. 12	1959	19.06.2015	706,30	32	31.12.2023	539,40	815,00	12:16:1002001:126	сформирован под одним домом
33.	ул. Кузьмина, д. 14	1959	29.12.2012	247,50	16	31.12.2023	522,80	-	-	не сформирован
34.	ул. Кузьмина, д. 15	1954	29.12.2012	645,20	39	31.12.2022	733,50	-	-	не сформирован
35.	ул. Кузьмина, д. 17	1954	12.03.2014	335,40	25	31.12.2023	230,00	1 660,00	12:16:0501004:419	сформирован под одним домом
36.	ул. Кузьмина, д. 21	1960	29.02.2012	943,83	115	31.12.2023	676,20	2 378,00	12:16:0501006:5	сформирован под одним домом
37.	ул. Леваневского, д. 11	1937	03.12.2015	484,30	33	31.12.2023	463,60	1 300,00	12:16:0503001:102	сформирован под одним домом
38.	ул. Леваневского, д. 9	1937	17.10.2014	489,50	30	31.12.2023	581,80	973,00	12:16:0503001:101	сформирован под одним домом
39.	ул. Лесозаводская, д. 2	1956	29.12.2012	81,70	8	31.12.2023	130,60	878,00	12:16:1002001:136	сформирован под одним домом
40.	ул. Маттошенко, д. 30	1958	29.12.2012	470,40	34	01.07.2022	313,40	-	-	не сформирован
41.	ул. Мира, д. 21	1955	11.12.2014	419,85	24	31.12.2023	350,10	1 090,00	12:16:0501001:72	сформирован под одним домом
42.	ул. Мира, д. 6	1953	18.09.2015	389,00	19	31.12.2023	546,40	1 534,00	12:16:0501004:421	сформирован под одним домом
43.	ул. Молодежная, д. 4	1952	29.12.2012	351,20	17	01.07.2022	381,60	-	-	не сформирован
44.	ул. Молодежная, д. 6	1953	30.01.2013	405,50	30	31.12.2023	424,00	-	-	не сформирован
45.	ул. Молодежная, д. 7	1953	18.09.2015	387,30	29	31.12.2023	485,10	1 978,00	12:16:0501005:147	сформирован под одним домом
46.	ул. Молодежная, д. 8	1955	21.08.2015	405,00	31	31.12.2023	226,80	2 526,00	12:16:0501005:149	сформирован под одним домом

1	2	3	4	5	6	7	8	9	10	11
47.	ул. Парижской Коммуны, д. 1	1937	29.12.2012	497,60	22	01.07.2022	477,80	-	-	не сформирован
48.	ул. Парижской Коммуны, д. 3	1955	29.12.2012	463,40	29	01.07.2022	348,90	-	-	не сформирован
49.	ул. Парижской Коммуны, д. 4	1937	27.11.2015	427,70	9	31.12.2023	391,60	1200	12:16:0503001:453	сформирован под одним домом
50.	ул. Пролетарская, д. 3	1938	29.12.2012	401,80	19	01.07.2022	301,10	-	-	не сформирован
51.	ул. Прохорова, д. 119	1960	29.12.2012	413,10	19	01.07.2022	482,00	3 319,00	12:16:0403002:14	сформирован под одним домом
52.	ул. Прохорова, д. 125	1961	21.08.2015	148,50	8	31.12.2023	198,40	1 291,00	12:16:0403002:15	сформирован под одним домом
53.	ул. Советская, д. 12	1937	29.12.2012	530,10	26	01.07.2022	541,10	-	-	не сформирован
54.	ул. Техникумовская, д. 4	1955	29.12.2012	384,80	20	01.07.2022	238,10	-	-	не сформирован
55.	ул. Техникумовская, д. 6	1960	29.12.2012	509,30	25	01.07.2022	238,10	-	-	не сформирован
56.	ул. Толстого, д. 10	1958	03.09.2014	444,40	31	31.12.2023	451,70	-	-	не сформирован
57.	ул. Толстого, д. 4	1958	21.08.2013	512,10	31	31.12.2023	542,20	797,00	12:16:0901003:65	сформирован под одним домом
58.	ул. Халтурина, д. 3	1959	03.12.2015	256,50	15	31.12.2023	464,00	616,00	12:16:0901003:369	сформирован под одним домом
59.	ул. Халтурина, д. 5	1957	03.09.2014	417,70	32	31.12.2023	534,60	625,00	12:16:0901003:64	сформирован под одним домом
60.	ул. Халтурина, д. 8	1957	03.09.2014	418,30	21	31.12.2023	251,40	907,00	12:16:0901003:370	сформирован под одним домом
61.	ул. Чапаева, д. 12	1937	29.12.2012	416,70	19	31.12.2023	384,30	-	-	не сформирован
62.	ул. Чапаева, д. 18	1957	27.11.2015	494,40	23	31.12.2023	421,50	-	-	не сформирован
63.	ул. Чапаева, д. 3	1952	29.12.2012	180,20	13	31.12.2023	245,80	-	-	не сформирован
64.	ул. Чехова, д. 10	1958	20.12.2016	417,20	26	31.12.2023	411,30	-	-	не сформирован
65.	ул. Чехова, д. 12	1957	03.09.2014	409,10	22	31.12.2023	541,00	-	-	не сформирован
66.	ул. Чехова, д. 14	1958	29.12.2012	374,90	16	31.12.2023	253,80	-	-	не сформирован
67.	ул. Чехова, д. 6	1958	29.12.2012	410,20	24	01.07.2023	254,20	-	-	не сформирован
68.	ул. Чехова, д. 8	1958	20.12.2016	418,60	20	31.12.2023	254,60	-	-	не сформирован
69.	ул. Щорса, д. 7	1937	29.12.2012	602,50	20	31.12.2023	472,20	-	-	не сформирован
70.	ул. Энгельса, д. 1	1937	21.09.2015	486,00	25	31.12.2023	458,80	1 207,00	12:16:0503001:454	сформирован под одним домом
71.	ул. Энгельса, д. 3	1937	21.08.2015	459,35	33	31.12.2023	428,70	1 609,00	12:16:0503001:103	сформирован под одним домом
72.	ул. Энгельса, д. 4	1937	11.12.2014	489,00	31	31.12.2023	445,00	1 196,00	12:16:0503001:455	сформирован под одним домом
	Итого			28 365,79	1735		27278,21	52401,00		
Городской округ «Город Йошкар-Ола» Республики										
Мэрий Эл										
73.	пер. Савино, ул. Школьная, д. 3	1951	23.10.2013	73,50	7	31.12.2020	318,00	1 235,00	12:05:3101001:1418	не сформирован
74.	бул. Данилова, д. 8	1959	10.11.2016	350,00	23	31.12.2023	208,86	689,00	12:05:0703008:45	сформирован под одним домом
75.	бул. Победы, д. 23	1941	30.06.2014	375,50	35	31.12.2023	254,30	464,00	12:05:0503002:71	сформирован под одним домом
76.	бул. Победы, д. 25	1946	30.06.2014	388,40	24	31.12.2023	253,60	600,00	12:05:0503002:70	сформирован под одним домом
77.	бул. Победы, д. 27	1941	30.06.2014	381,30	26	31.12.2023	253,60	454,00	12:05:0503002:55	сформирован под одним домом
78.	бул. Победы, д. 29	1941	30.06.2014	285,30	22	31.12.2023	253,83	448,00	12:05:0503002:56	сформирован под одним домом
79.	бул. Победы, д. 31	1947	30.06.2014	440,40	55	31.12.2023	290,97	731,00	12:05:0503002:58	сформирован под одним домом
80.	бул. Победы, д. 33	1949	30.06.2014	594,50	75	31.12.2023	383,00	653,00	12:05:0503002:57	сформирован под одним домом
81.	пер. Заводской, д. 5	1948	20.06.2012	151,87	23	31.12.2020	410,00	1 119,00	12:05:0503002:61	сформирован под одним домом
82.	пер. Заводской, д. 7	1949	01.11.2013	317,80	23	31.12.2021	532,00	691,00	12:05:0503002:59	сформирован под одним домом
83.	пер. Лени Голикова, д. 6	1958	01.11.2012	427,90	31	31.12.2020	249,50	250,00	12:05:0801003:6	сформирован под одним домом
84.	Ленинский просп., д. 66	1947	30.06.2014	438,80	52	31.12.2023	287,30	711,00	12:05:0503002:63	сформирован под одним домом
85.	тракт Сернурский, д. 10а	1953	08.12.2015	337,40	18	31.12.2023	491,90	-	-	не сформирован

1	2	3	4	5	6	7	8	9	10	11
86.	ул. Баумана, д. 83	1953	27.10.2014	423,00	25	31.12.2023	252,00	653,00	12:05:0302016:227	сформирован под одним домом
87.	ул. Баумана, д. 85	1953	18.12.2013	143,07	10	31.12.2021	254,30	647,00	12:05:0302016:230	сформирован под одним домом
88.	ул. Баумана, д. 87	1957	16.05.2014	421,80	22	31.12.2021	252,00	736,00	12:05:0302016:229	сформирован под одним домом
89.	ул. Баумана, д. 89	1959	29.04.2016	402,30	20	31.12.2023	252,70	831,00	12:05:0302016:224	сформирован под одним домом
90.	ул. Баумана, д. 91	1958	27.05.2016	423,40	32	31.12.2023	255,00	836,00	12:05:0302016:228	сформирован под одним домом
91.	ул. Водопроводная, д. 132а	1955	10.06.2014	72,20	11	31.12.2023	120,00	389,00	12:05:0501001:85	сформирован под одним домом
92.	ул. Горького, д. 25	1917	16.01.2014	146,00	13	31.12.2021	172,00	562,00	12:05:0506005:55	сформирован под одним домом
93.	ул. Данилина, д. 88	1939	20.06.2016	42,50	5	31.12.2023	170,00	883,00	12:05:0502005:75	сформирован под одним домом
94.	ул. Деловская, д. 12	1930	24.12.2013	371,30	18	31.12.2021	318,77	851,00	12:05:0403004:294	сформирован под одним домом
95.	ул. Деловская, д. 8	1933	25.07.2016	218,10	27	31.12.2023	593,80	841,00	12:05:0403004:286	сформирован под одним домом
96.	ул. Добролюбова, д. 90б	1959	05.08.2013	343,10	26	31.12.2020	451,80	695,00	12:05:0702007:45	сформирован под одним домом
97.	ул. Жуковского, д. 79	1959	16.01.2014	275,50	23	31.12.2021	403,10	967,00	12:05:0501003:112	сформирован под одним домом
98.	ул. Зарубина, д. 12	1951	30.12.2016	365,60	30	31.12.2023	257,00	853,00	12:05:0303006:82	сформирован под одним домом
99.	ул. Земнухова, д. 41	1958	01.11.2012	397,19	42	31.12.2020	271,20	-	-	не сформирован
100.	ул. Карла Либкнехта, д. 62а	1968	07.10.2016	51,70	4	31.12.2023	419,70	1 105,00	12:05:0704004:81	сформирован под одним домом
101.	ул. Клары Цеткин, д. 11	1959	30.12.2016	394,50	26	31.12.2020	255,20	691,00	12:05:0801004:42	сформирован под одним домом
102.	ул. Клары Цеткин, д. 12	1959	01.11.2012	388,80	23	31.12.2020	255,30	257,00	12:05:0801003:42	сформирован под одним домом
103.	ул. Клары Цеткин, д. 19	1960	30.12.2016	328,40	26	31.12.2023	296,40	579,00	12:05:0801004:38	сформирован под одним домом
104.	ул. Клары Цеткин, д. 4	1959	01.11.2012	344,70	36	31.12.2020	313,70	209,00	12:05:0801003:7	сформирован под одним домом
105.	ул. Комсомольская, д. 43	1949	07.10.2016	435,50	29	31.12.2023	453,80	2 260,00	12:05:0504003:159	сформирован под одним домом
106.	ул. Конакова, д. 88	1957	27.05.2016	200,00	18	31.12.2023	312,00	488,00	12:05:0505002:64	сформирован под одним домом
107.	ул. Красноармейская, д. 58	1954	22.12.2014	288,80	30	31.12.2023	261,40	412,00	12:05:0502006:76	сформирован под одним домом
108.	ул. Красноармейская Слобода, д. 26а	1956	01.11.2012	228,50	22	31.12.2020	200,00	199,00	12:05:0701002:26	сформирован под одним домом
109.	ул. Красноармейская Слобода, д. 27	1927	30.12.2016	186,20	15	31.12.2020	261,30	359,00	12:05:0701001:30	сформирован под одним домом
110.	ул. Куйбышева, д. 51	1959	16.01.2014	249,60	27	31.12.2021	207,40	-	-	не сформирован
111.	ул. Ломоносова, д. 60	1956	01.11.2012	92,90	10	31.12.2020	125,70	457,00	12:05:0403001:78	сформирован под одним домом
112.	ул. Луначарского, д. 46	1958	01.11.2012	127,50	8	31.12.2020	198,00	1 101,00	12:05:0801005:131	сформирован под одним домом
113.	ул. Луначарского, д. 61	1959	23.11.2016	398,70	40	31.12.2023	251,57	905,00	12:05:0801004:71	сформирован под одним домом
114.	ул. Машиностроителей, д. 24	1951	07.10.2014	427,30	23	31.12.2023	265,50	1 172,00	12:05:0302007:2594	не сформирован
115.	ул. Машиностроителей, д. 28	1951	22.12.2014	420,80	25	31.12.2023	253,44	515,00	12:05:0302008:1963	сформирован под одним домом
116.	ул. Первомайская, д. 88	1948	07.10.2016	291,90	31	31.12.2023	206,00	473,00	12:05:0502004:122	сформирован под одним домом
117.	ул. Рябинина, д. 14	1945	30.06.2014	469,10	49	31.12.2023	311,06	544,00	12:05:0503002:69	сформирован под одним домом
118.	ул. Рябинина, д. 16	1940	30.06.2014	484,40	33	31.12.2023	243,90	803,00	12:05:0503002:52	сформирован под одним домом
119.	ул. Рябинина, д. 18	1943	30.06.2014	483,50	33	31.12.2023	307,00	824,00	12:05:0503002:50	сформирован под одним домом
120.	ул. Рябинина, д. 20	1943	30.06.2014	463,00	46	31.12.2023	306,50	660,00	12:05:0503002:51	сформирован под одним домом
121.	ул. Рябинина, д. 22	1940	30.06.2014	473,40	29	31.12.2023	306,50	797,00	12:05:0503002:49	сформирован под одним домом
122.	ул. Рябинина, д. 24	1940	27.07.2012	417,02	43	31.12.2020	311,10	596,00	12:05:0503002:54	не сформирован
123.	ул. Рябинина, д. 38	1951	16.05.2014	318,00	18	31.12.2023	243,00	469,00	12:05:0303001:58	сформирован под одним домом
124.	ул. Садовая, д. 57	1956	01.11.2012	271,70	24	31.12.2020	223,10	1 088,00	12:05:0302016:965	сформирован под одним домом
125.	ул. Соловьева, д. 11	1952	10.11.2016	182,00	19	31.12.2020	154,16	428,00	12:05:0403002:150	сформирован под одним домом
126.	ул. Строителей, д. 64	1956	07.10.2016	697,80	49	31.12.2023	595,46	-	-	не сформирован
127.	ул. Транспортная, д. 68а	1980	05.03.2014	327,96	28	31.12.2021	345,70	930,00	12:05:0201004:65	сформирован под одним домом

1	2	3	4	5	6	7	8	9	10	11
128.	ул. Целинная 2-я, д. 56	1956	01.11.2012	328,63	29	31.12.2020	258,60	465,00	12:05:0703001:51	сформирован под одним домом
129.	ул. Чехова, д. 59	1954	20.06.2016	384,80	26	31.12.2023	310,70	519,00	12:05:0502006:57	сформирован под одним домом
130.	ул. Шумелева, д. 6	1950	30.12.2016	86,30	10	31.12.2023	165,20	-	-	не сформирован
131.	ул. Якова Эшпая, д. 116	1953	13.12.2016	497,10	61	31.12.2023	316,00	671,00	12:05:0502006:69	сформирован под одним домом
132.	ул. Якова Эшпая, д. 118	1963	30.12.2016	488,20	42	31.12.2023	305,40	704,00	12:05:0502006:58	сформирован под одним домом
133.	пос. Нолька, ул. Заречная, д. 9	1981	07.10.2016	120,80	5	31.12.2020	324,20	600,00	12:04:0210106:314	сформирован под одним домом
134.	с. Семеновка, ул. Коммунистическая, д. 9	1976	30.12.2016	185,50	24	31.12.2023	261,30	954,00	12:05:3301001:1913	сформирован под одним домом
135.	с. Семеновка, ул. Чайайна, д. 6	1952	23.10.2013	24,40	5	31.12.2021	263,00	3 163,00	12:05:3301001:8154	не сформирован
	Итого			20 167,14	1684		18 298,82	43 186,00		
	Городской округ «Город Козьмодемьянск»									
	Республики Марий Эл									
136.	ул. Лихачева, д. 21	1875	10.02.2016	241,70	17	31.12.2023	197,90	1 019,00	12:17:0112005:8	сформирован под одним домом
137.	ул. Михайлова, д. 10	1954	29.04.2016	170,80	17	31.12.2023	140,80	439,00	12:17:0105005:14	сформирован под одним домом
138.	ул. Михайлова, д. 51	1932	26.07.2016	148,10	9	31.12.2023	246,60	840,00	12:17:0106001:12	сформирован под одним домом
139.	ул. Октябрьская, д. 12	1905	10.02.2016	135,50	7	31.12.2023	83,60	976,00	12:17:0105006:19	сформирован под одним домом
140.	ул. Пугачева Гора, д. 5	1899	07.07.2016	42,40	5	31.12.2023	90,20	278,00	12:17:0105006:15	сформирован под одним домом
141.	ул. Советская, д. 61	1930	10.02.2016	161,80	9	31.12.2023	1 108,60	1 563,00	12:17:0118002:9	сформирован под одним домом
142.	ул. Чернышевского, д. 29	1875	10.05.2016	127,00	14	31.12.2023	157,40	600,00	12:17:0105005:3У1	сформирован под одним домом
143.	ул. Чернышевского, д. 39	1907	29.04.2016	228,10	19	31.12.2023	189,50	700,00	12:17:0105005:8	сформирован под одним домом
144.	ул. Чернышевского, д. 40	1909	29.04.2016	114,60	7	31.12.2023	110,30	480,00	12:17:0105006:12	сформирован под одним домом
145.	ул. Чернышевского, д. 49	1913	07.10.2016	159,50	9	31.12.2023	161,80	823,00	12:17:0105003:14	сформирован под одним домом
146.	ул. Чкалова, д. 17	1969	10.05.2016	205,10	11	31.12.2023	215,50	313,00	12:17:0112007:29	сформирован под одним домом
147.	ул. Шмидта, д. 28	1958	10.02.2016	226,30	10	31.12.2023	143,00	1 486,00	12:17:0112008:3	сформирован под одним домом
	Итого			1 960,90	134	31.12.2023	2 845,20	9 517,00		
	Звениговский муниципальный район Республики Марий Эл									
148.	г. Звенигово, ул. Гагарина, д. 107	1958	22.08.2016	95,30	6	31.12.2022	120,00	-	-	не сформирован
149.	г. Звенигово, ул. Горького, д. 10	1963	30.12.2013	327,20	25	31.12.2023	335,80	-	-	не сформирован
150.	г. Звенигово, ул. Горького, д. 12	1963	30.12.2013	331,00	16	31.12.2020	221,30	-	-	не сформирован
151.	г. Звенигово, ул. Горького, д. 6	1963	30.12.2013	331,80	28	31.12.2023	260,00	666,00	12:14:2503002:8	сформирован под одним домом
152.	г. Звенигово, ул. Горького, д. 8	1963	30.12.2013	322,28	15	31.12.2023	266,70	-	-	не сформирован
153.	г. Звенигово, ул. Палантая, д. 7а	1974	30.12.2013	299,20	24	31.12.2023	561,00	-	-	не сформирован
154.	г. Звенигово, ул. Пушкина, д. 11	1956	30.12.2013	336,30	18	31.12.2020	403,90	38 307,00	12:14:0000000:8458	сформирован под одним домом
155.	г. Звенигово, ул. Пушкина, д. 13	1957	30.12.2013	416,40	21	31.12.2020	511,80	38 307,00	12:14:0000000:8458	сформирован под одним домом
156.	г. Звенигово, ул. Пушкина, д. 15	1957	30.12.2013	376,83	12	31.12.2020	400,30	38 307,00	12:14:0000000:8458	сформирован под одним домом
157.	г. Звенигово, ул. Пушкина, д. 27	1958	30.12.2013	409,40	14	31.12.2023	346,70	-	-	не сформирован
158.	г. Звенигово, ул. Пушкина, д. 5	1958	30.12.2013	410,45	25	31.12.2020	469,70	38 307,00	12:14:0000000:8458	сформирован под одним домом
159.	г. Звенигово, ул. Пушкина, д. 6	1955	30.12.2013	418,20	13	31.12.2020	431,40	38 307,00	12:14:0000000:8458	сформирован под одним домом
160.	г. Звенигово, ул. Пушкина, д. 9	1956	30.12.2013	340,96	18	31.12.2020	405,60	-	-	не сформирован
161.	г. Звенигово, ул. Школьная, д. 10	1962	30.12.2013	336,10	30	31.12.2022	328,10	-	-	не сформирован
162.	г. Звенигово, ул. Школьная, д. 11	1958	30.12.2013	405,10	22	31.12.2020	369,90	-	-	не сформирован

1	2	3	4	5	6	7	8	9	10	11
163. г.	Звенигово, ул. Школьная, д. 12	1962	30.12.2013	323,00	27	31.12.2022	290,50	-	-	не сформирован
164. г.	Звенигово, ул. Школьная, д. 13	1962	30.12.2013	422,03	22	31.12.2020	373,20	-	-	не сформирован
165. г.	Звенигово, ул. Школьная, д. 14	1962	30.12.2013	332,20	15	31.12.2023	291,50	-	-	не сформирован
166. г.	Звенигово, ул. Школьная, д. 16	1962	30.12.2013	290,20	16	31.12.2023	367,50	-	-	не сформирован
167. г.	Звенигово, ул. Школьная, д. 9	1957	31.12.2013	375,40	24	31.12.2020	250,00	38 307,00	12:14:00000000:8458	сформирован под одним домом
168. пгт	Красногорский, пер. Госпитальный, д. 3	1950	05.12.2016	49,90	4	31.12.2023	85,10	-	-	не сформирован
169. пгт	Красногорский, ул. 2-я Заводская, д. 2	1968	13.06.2016	406,50	28	31.12.2023	263,70	-	-	не сформирован
170. пгт	Красногорский, ул. Гоголя, д. 23	1974	05.12.2016	173,30	12	31.12.2023	267,60	-	-	не сформирован
171. пгт	Красногорский, ул. Гоголя, д. 35	1937	15.12.2016	200,10	16	31.12.2023	437,30	-	-	не сформирован
172. пгт	Красногорский, ул. Госпитальная, д. 20	1936	11.07.2016	248,00	9	31.12.2023	675,80	-	-	не сформирован
173. пгт	Красногорский, ул. Госпитальная, д. 24	1958	05.12.2016	90,00	7	31.12.2023	103,10	-	-	не сформирован
174. пгт	Красногорский, ул. Госпитальная, д. 4	1930	11.07.2016	268,90	17	31.12.2023	837,50	-	-	не сформирован
175. пгт	Красногорский, ул. Калинин, д. 16	1968	11.07.2016	427,80	16	31.12.2023	256,00	-	-	не сформирован
176. пгт	Красногорский, ул. Ленина, д. 11	1953	09.06.2016	229,50	6	31.12.2023	178,90	-	-	не сформирован
177. пгт	Красногорский, ул. Ленина, д. 15	1933	22.07.2016	222,00	10	31.12.2023	151,50	-	-	не сформирован
178. пгт	Красногорский, ул. Ленина, д. 19	1935	22.07.2016	118,20	5	31.12.2023	72,40	-	-	не сформирован
179. пгт	Красногорский, ул. Ленина, д. 25	1959	20.12.2016	397,40	23	31.12.2023	250,00	-	-	не сформирован
180. пгт	Красногорский, ул. Ленина, д. 27	1957	04.07.2016	326,80	27	31.12.2023	265,00	-	-	не сформирован
181. пгт	Красногорский, ул. Ленина, д. 27a	1957	05.12.2016	292,00	8	31.12.2023	362,50	-	-	не сформирован
182. пгт	Красногорский, ул. Ленина, д. 31	1959	09.06.2016	327,10	17	31.12.2023	208,90	-	-	не сформирован
183. пгт	Красногорский, ул. Ленина, д. 33	1960	09.06.2016	285,40	13	31.12.2023	205,30	-	-	не сформирован
184. пгт	Красногорский, ул. Ленина, д. 35	1960	09.06.2016	338,20	26	31.12.2023	216,90	-	-	не сформирован
185. пгт	Красногорский, ул. Ленина, д. 38	1959	11.07.2016	399,40	15	31.12.2023	250,90	-	-	не сформирован
186. пгт	Красногорский, ул. Ленина, д. 39	1961	25.07.2016	326,70	15	31.12.2023	205,80	-	-	не сформирован
187. пгт	Красногорский, ул. Ленина, д. 41	1957	09.06.2016	338,80	13	31.12.2023	214,90	-	-	не сформирован
188. пгт	Красногорский, ул. Ленина, д. 5	1937	20.08.2012	386,40	18	31.12.2023	260,00	-	-	не сформирован
189. пгт	Красногорский, ул. Ленина, д. 6	1937	09.06.2016	383,00	27	31.12.2023	325,50	-	-	не сформирован
190. пгт	Красногорский, ул. Ленина, д. 9	1937	09.06.2016	374,70	26	31.12.2023	313,40	-	-	не сформирован
191. пгт	Красногорский, ул. Матросова, д. 13	1952	05.12.2016	19,70	4	31.12.2023	86,90	-	-	не сформирован
192. пгт	Красногорский, ул. Набережная, д. 5	1954	31.10.2016	151,80	8	31.12.2022	151,70	-	-	не сформирован
193. пгт	Красногорский, ул. Первомайская, д. 12	1959	11.07.2016	328,20	29	31.12.2023	210,40	-	-	не сформирован
194. пгт	Красногорский, ул. Первомайская, д. 12a	1959	04.07.2016	334,60	25	31.12.2023	214,60	-	-	не сформирован
195. пгт	Красногорский, ул. Первомайская, д. 23	1952	11.07.2016	242,80	8	31.12.2023	282,30	-	-	не сформирован
196. пгт	Красногорский, ул. Советская, д. 21	1927	15.08.2016	193,10	11	31.12.2023	164,70	-	-	не сформирован
197. пгт	Красногорский, ул. Советская, д. 23	1958	11.07.2016	406,00	20	31.12.2023	253,00	-	-	не сформирован
198. пгт	Красногорский, ул. Советская, д. 3	1958	11.07.2016	400,20	21	31.12.2023	700,00	-	-	не сформирован
199. пгт	Красногорский, ул. Советская, д. 5	1958	09.06.2016	401,80	26	31.12.2023	700,00	-	-	не сформирован
200. пгт	Красногорский, ул. Советская, д. 8	1955	04.07.2016	403,10	23	31.12.2023	246,70	-	-	не сформирован
201. пгт	Красногорский, ул. Советская, д. 15	1936	20.12.2016	212,70	15	31.12.2023	164,50	-	-	не сформирован
202. пгт	Красногорский, ул. Советская, д. 19	1958	13.10.2016	392,30	18	31.12.2023	214,50	-	-	не сформирован
203. пгт	Красногорский, ул. Труда, д. 15	1957	11.07.2016	87,60	8	31.12.2023	167,20	-	-	не сформирован

1	2	3	4	5	6	7	8	9	10	11
204.	пгт Краснотурский, ул. Урицкого, д. 19	1950	11.07.2016	345,60	16	31.12.2023	425,50	-	-	не сформирован
205.	пгт Красногорский, ул. Центральная, д. 38	1958	11.07.2016	372,10	31	31.12.2022	239,60	-	-	не сформирован
206.	пгт Красногорский, ул. Центральная, д. 39	1938	25.07.2016	365,90	30	31.12.2022	283,00	-	-	не сформирован
207.	пгт Красногорский, ул. Центральная, д. 47	1959	11.07.2016	405,20	18	31.12.2023	251,40	-	-	не сформирован
208.	пгт Красногорский, ул. Центральная, д. 4а	1953	05.12.2016	323,60	11	31.12.2020	268,70	-	-	не сформирован
209.	пгт Красногорский, ул. Центральная, д. 4б	1938	30.12.2016	169,02	13	30.12.2022	230,50	-	-	сформирован
210.	пос. Илеть, ул. Кооперативная, д. 39а	1926	11.07.2016	134,20	7	31.12.2022	215,40	-	-	не сформирован
211.	пос. Кирпичный, ул. Кирпичная, д. 1	1958	12.11.2016	43,00	8	31.12.2022	137,70	-	-	не сформирован
212.	пос. Кирпичный, ул. Кирпичная, д. 8	1958	26.07.2016	395,40	18	31.12.2022	263,80	-	-	не сформирован
213.	пос. Мочалище, пер. Зеленый, д. 4	1958	12.12.2016	103,30	8	31.12.2022	103,30	-	-	не сформирован
214.	пос. Мочалище, пер. Зеленый, д. 5	1958	12.12.2016	110,30	7	31.12.2023	110,30	-	-	не сформирован
215.	пос. Мочалище, ул. Заводская, д. 1	1958	12.12.2016	76,70	8	31.12.2022	102,10	-	-	не сформирован
216.	пос. Мочалище, ул. Заводская, д. 3	1959	12.12.2016	109,80	13	31.12.2022	109,80	-	-	не сформирован
217.	пос. Мочалище, ул. Заводская, д. 4	1957	12.12.2016	104,50	5	31.12.2020	104,50	-	-	не сформирован
218.	пос. Мочалище, ул. Заводская, д. 6	1955	12.12.2016	88,00	5	31.12.2023	107,60	-	-	не сформирован
219.	пос. Мочалище, ул. Комсомольская, д. 2	1958	12.12.2016	105,00	11	31.12.2022	105,00	-	-	не сформирован
220.	пос. Мочалище, ул. Комсомольская, д. 3	1948	12.12.2016	104,20	8	31.12.2022	104,20	-	-	не сформирован
221.	пос. Мочалище, ул. Комсомольская, д. 4	1958	12.12.2016	104,10	7	31.12.2022	104,10	-	-	не сформирован
222.	пос. Мочалище, ул. Лесная, д. 2	1955	25.08.2015	77,10	10	31.12.2023	103,00	-	-	не сформирован
223.	пос. Мочалище, ул. Лесная, д. 4	1955	12.12.2016	99,40	10	31.12.2023	99,40	-	-	не сформирован
224.	пос. Мочалище, ул. Лесная, д. 5	1947	12.12.2016	171,70	12	31.12.2023	171,70	-	-	не сформирован
225.	пос. Мочалище, ул. Лесная, д. 7	1955	12.12.2016	78,50	4	31.12.2023	104,90	-	-	не сформирован
226.	пос. Мочалище, ул. Лесная, д. 9	1955	12.12.2016	101,00	6	31.12.2020	101,00	-	-	не сформирован
227.	пос. Мочалище, ул. Мира, д. 10	1961	12.12.2016	96,70	8	31.12.2023	151,70	-	-	не сформирован
228.	пос. Мочалище, ул. Мира, д. 6	1961	25.08.2015	139,90	14	31.12.2022	139,90	-	-	не сформирован
229.	пос. Мочалище, ул. Первомайская, д. 10	1948	25.08.2015	165,70	15	31.12.2023	193,60	-	-	не сформирован
230.	пос. Мочалище, ул. Первомайская, д. 6	1944	12.12.2016	174,60	13	31.12.2023	174,60	-	-	не сформирован
231.	пос. Мочалище, ул. Первомайская, д. 9	1956	25.08.2015	101,80	9	31.12.2022	101,80	-	-	не сформирован
232.	пос. Мочалище, ул. Пионерская, д. 1	1959	25.08.2015	79,10	8	31.12.2022	105,20	-	-	не сформирован
233.	пос. Мочалище, ул. Пионерская, д. 15	1946	12.12.2016	165,90	18	31.12.2022	165,90	-	-	не сформирован
234.	пос. Мочалище, ул. Пионерская, д. 17	1945	12.12.2016	159,40	11	31.12.2022	159,40	-	-	не сформирован
235.	пос. Мочалище, ул. Пионерская, д. 18	1947	12.12.2016	149,00	9	31.12.2023	149,00	-	-	не сформирован
236.	пос. Мочалище, ул. Пионерская, д. 22	1956	12.12.2016	100,70	4	31.12.2023	99,40	-	-	не сформирован
237.	пос. Мочалище, ул. Пионерская, д. 23	1956	25.08.2015	104,90	12	31.12.2023	104,00	-	-	не сформирован
238.	пос. Мочалище, ул. Пионерская, д. 28	1959	12.12.2016	149,40	17	31.12.2022	149,40	-	-	не сформирован
239.	пос. Мочалище, ул. Пионерская, д. 3	1946	25.08.2015	240,00	19	31.12.2020	319,20	-	-	не сформирован
240.	пос. Мочалище, ул. Пионерская, д. 30	1959	25.08.2015	51,20	4	31.12.2020	102,70	-	-	не сформирован
241.	пос. Мочалище, ул. Пионерская, д. 31	1959	25.08.2015	107,50	7	31.12.2023	107,50	-	-	не сформирован
242.	пос. Мочалище, ул. Пионерская, д. 32	1959	25.08.2015	52,10	2	31.12.2023	102,70	-	-	не сформирован
243.	пос. Мочалище, ул. Пионерская, д. 34	1959	12.12.2016	78,70	5	31.12.2023	104,90	-	-	не сформирован
244.	пос. Мочалище, ул. Пионерская, д. 36	1959	12.12.2016	104,50	8	31.12.2023	104,50	-	-	не сформирован
245.	пос. Мочалище, ул. Пионерская, д. 8	1957	12.12.2016	100,20	5	31.12.2022	134,10	-	-	не сформирован

1	2	3	4	5	6	7	8	9	10	11
246.	пос. Мочалище, ул. Школьная, д. 1	1958	12.12.2016	104,60	7	31.12.2023	104,60	-	-	не сформирован
247.	пос. Мочалище, ул. Школьная, д. 10	1956	25.08.2015	108,80	3	31.12.2023	129,50	-	-	не сформирован
248.	пос. Мочалище, ул. Школьная, д. 12	1954	12.12.2016	73,00	5	31.12.2023	97,50	-	-	не сформирован
249.	пос. Мочалище, ул. Школьная, д. 6	1961	25.08.2015	188,70	15	31.12.2022	282,00	-	-	не сформирован
250.	пос. Мочалище, ул. Школьная, д. 7	1952	25.08.2015	173,00	8	31.12.2020	288,00	-	-	не сформирован
251.	с. Кожласола, ул. Элмара, д. 38	1989	05.12.2016	157,71	24	31.12.2023	263,70	-	-	не сформирован
252.	с. Кужмара, ул. Коммунаров, д. 2	1935	30.12.2016	143,70	8	31.12.2023	108,00	-	-	не сформирован
253.	с. Кужмара, ул. Центральная, д. 8	1958	10.01.2012	138,74	12	31.12.2023	250,00	-	-	не сформирован
254.	пгт Суслонгер, пер. Школьный, д. 8	1957	25.08.2015	248,30	8	31.12.2023	248,30	-	-	не сформирован
255.	пгт Суслонгер, ул. Железнодорожная, д. 50	1962	25.08.2015	268,90	17	31.12.2023	268,20	-	-	не сформирован
256.	пгт Суслонгер, ул. Комсомольская, д. 12	1953	25.08.2015	80,10	5	31.12.2023	80,10	-	-	не сформирован
257.	пгт Суслонгер, ул. Комсомольская, д. 5	1975	25.08.2015	103,40	10	31.12.2023	103,40	-	-	не сформирован
258.	пгт Суслонгер, ул. Победоносцева, д. 32	1960	12.12.2016	156,10	12	31.12.2023	186,20	-	-	не сформирован
259.	пгт Суслонгер, ул. Победоносцева, д. 63	1947	25.08.2015	54,90	5	31.12.2023	82,70	-	-	не сформирован
260.	пгт Суслонгер, ул. Победоносцева, д. 65	1947	25.08.2015	86,00	10	31.12.2023	86,00	-	-	не сформирован
261.	пгт Суслонгер, ул. Пролетарская 2-я, д. 11	1961	25.08.2015	120,10	11	31.12.2023	159,80	-	-	не сформирован
262.	пгт Суслонгер, ул. Пролетарская 2-я, д. 13	1956	12.12.2016	152,40	14	31.12.2023	152,40	-	-	не сформирован
	Итого		25 750,72		1583		26 375,80	230 508,00		
Килемарский муниципальный район Республики Марий Эл										
263.	пгт Килемары, ул. Комсомольская, д. 30	1955	22.10.2015	65,90	7	31.12.2022	122,20	-	-	не сформирован
264.	пгт Килемары, ул. Рабочая, д. 11	1950	09.12.2016	82,30	8	31.12.2022	198,72	-	-	не сформирован
265.	пос. Удюрма, ул. Советская, д. 4	1953	06.10.2016	58,60	5	31.12.2022	106,80	-	-	не сформирован
	Итого		206,80		20		427,72	0,00		
Куженерский муниципальный район Республики Марий Эл										
266.	пгт Куженер, ул. Заводская, д. 3	1960	25.09.2015	39,50	4	31.12.2023	75,50	1 167,00	12:09:0380111:35	сформирован под одним домом
267.	пгт Куженер, ул. Лермонтова, д. 5	1949	25.09.2015	36,70	2	31.12.2023	96,70	-	-	не сформирован
268.	пгт Куженер, ул. Лесная, д. 8	1956	25.09.2015	30,80	1	31.12.2023	60,50	-	-	не сформирован
269.	пгт Куженер, ул. Мелиораторов, д. 1	1961	25.09.2015	22,20	1	31.12.2023	116,70	-	-	не сформирован
270.	пгт Куженер, ул. Механизаторов, д. 10	1948	25.09.2015	127,63	7	31.12.2023	157,40	-	-	не сформирован
271.	пгт Куженер, ул. Первомайская, д. 11	1972	25.09.2015	60,00	2	31.12.2023	90,00	401,00	12:09:0380120:49	сформирован под одним домом
272.	пгт Куженер, ул. Полевая, д. 10	1970	25.09.2015	25,60	1	31.12.2023	50,00	-	-	не сформирован
273.	пгт Куженер, ул. Пушкина, д. 23	1975	25.09.2015	63,40	4	31.12.2023	99,00	-	-	не сформирован
274.	пгт Куженер, ул. Советская, д. 33	1954	25.09.2015	61,20	4	31.12.2023	115,60	-	-	не сформирован
275.	пгт Куженер, ул. Советская, д. 9	1961	25.09.2015	59,60	5	31.12.2023	87,20	-	-	не сформирован
	Итого		526,63		31		948,60	1 568,00		
Марий-Турекский муниципальный район Республики Марий Эл										
276.	дер. Сысово, ул. Набережная, д. 14	1965	07.05.2015	358,90	29	31.12.2023	183,00	-	-	не сформирован
277.	пгт Мари-Турек, пер. Школьный, д. 5	1960	25.07.2014	205,20	15	31.12.2023	350,00	1520,00	12:11:0840108:385	сформирован под одним домом

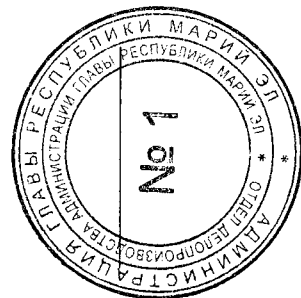
1	2	3	4	5	6	7	8	9	10	11
278. пгт Мари-Гурек, ул. Коммунальная, д. 36	1973	07.05.2015	444,21	20	31.12.2023	485,00	633,60	12:11:0840110:328	сформирован под одним домом	
279. пгт Мари-Гурек, ул. Коммунальная, д. 38	1973	07.05.2015	362,00	17	31.12.2023	464,00	428,50	12:11:0840110:334	сформирован под одним домом	
280. пгт Мари-Гурек, ул. Коммунальная, д. 40	1974	07.05.2015	318,10	25	31.12.2023	396,00	455,50	12:11:0840110:319	сформирован под одним домом	
281. пгт Мари-Гурек, ул. Коммунальная, д. 44	1973	27.02.2013	313,90	31	31.12.2023	480,00	-	-	не сформирован	
282. пгт Мари-Гурек, ул. Комсомольская, д. 10	1947	07.05.2015	139,30	10	31.12.2023	153,00	817	12:11:0840105:88	сформирован под одним домом	
283. пгт Мари-Гурек, ул. Мосолова, д. 84	1971	07.05.2015	308,20	34	31.12.2023	534,00	-	-	не сформирован	
284. пгт Мари-Гурек, ул. Мосолова, д. 86	1971	07.05.2015	287,40	21	31.12.2023	461,00	406,70	12:11:0840110:606	сформирован под одним домом	
285. пгт Мари-Гурек, ул. Мосолова, д. 88	1970	27.02.2013	299,20	13	31.12.2023	539,00	407,50	12:11:0840110:308	сформирован под одним домом	
286. пгт Мари-Гурек, ул. Победы, д. 15	1989	07.05.2015	318,60	22	31.12.2023	422,00	395,60	12:11:0840102:357	сформирован под одним домом	
287. пгт Мари-Гурек, ул. Юбилейная, д. 15	1973	07.05.2015	347,80	22	31.12.2023	384,00	403,50	12:11:0000000:768	сформирован под одним домом	
288. пгт Мари-Гурек, ул. Юбилейная, д. 17	1974	07.05.2015	301,30	22	31.12.2023	437,00	386,80	12:10:0000000:1059	сформирован под одним домом	
289. пгт Мари-Гурек, ул. Юбилейная, д. 34	1973	07.05.2015	338,50	33	31.12.2023	477,00	404,30	12:11:0840102:375	сформирован под одним домом	
290. пос. Заводской, ул. Заводская, д. 5	1960	06.08.2013	230,60	13	31.12.2023	267,10	-	-	не сформирован	
291. с. Косолопово, ул. Пушкина, д. 27	1938	07.05.2015	34,80	2	31.12.2023	163,00	-	-	не сформирован	
Итого			4 608,01	329		6 195,10	6 259,00			
Медведевский муниципальный район Республики										
Марий Эл										
292. дер. Ельняги, ул. Ельняги, д. 69	1909	07.07.2016	218,50	16	31.12.2020	348,00	-	-	не сформирован	
293. пгт Медведово, ул. Некрасова, д. 11	1976	02.02.2016	154,30	10	31.12.2022	304,30	322,00	12:04:0870109:53	сформирован под одним домом	
294. пгт Медведово, ул. Некрасова, д. 13	1976	02.02.2016	252,60	25	31.12.2022	386,00	322,00	12:04:0870109:54	сформирован под одним домом	
295. пгт Медведово, ул. Некрасова, д. 15	1976	02.02.2016	272,20	9	31.12.2022	504,00	504,00	12:04:0870109:55	сформирован под одним домом	
296. пгт Медведово, ул. Некрасова, д. 17	1976	02.02.2016	192,10	7	31.12.2020	280,70	336,00	12:04:0870109:56	сформирован под одним домом	
297. пгт Медведово, ул. Некрасова, д. 19	1976	02.02.2016	268,90	12	31.12.2022	303,90	322,00	12:04:0870109:57	сформирован под одним домом	
298. пгт Медведово, ул. Некрасова, д. 7	1978	02.02.2016	196,20	20	31.12.2022	230,40	-	-	не сформирован	
299. пгт Медведово, ул. Некрасова, д. 9	1978	02.02.2016	187,20	16	31.12.2022	401,00	-	-	не сформирован	
300. пос. Знаменский, ул. Заречная, д. 29	1975	17.09.2015	220,50	13	31.12.2022	272,90	1 193,00	12:04:0510107:1	сформирован под одним домом	
301. пос. Знаменский, ул. Заречная, д. 33	1976	10.08.2015	133,80	11	31.12.2022	200,00	425,00	12:04:0510107:99	сформирован под одним домом	
302. пос. Знаменский, ул. Заречная, д. 37	1974	27.03.2015	132,40	10	31.12.2022	199,70	-	-	не сформирован	
303. пос. Знаменский, ул. Заречная, д. 38	1974	17.11.2014	152,60	14	31.12.2020	351,40	1 126,00	12:04:0510107:101	сформирован под одним домом	
304. пос. Знаменский, ул. Заречная, д. 42	1980	20.04.2015	138,10	9	31.12.2022	176,90	-	-	не сформирован	
305. пос. Знаменский, ул. Новая, д. 1	1967	16.12.2016	338,20	21	31.12.2020	283,10	450,00	12:04:0510102:20	сформирован под одним домом	
306. пос. Знаменский, ул. Новая, д. 1а	1980	27.12.2016	453,90	60	31.12.2022	289,90	641,00	12:04:0510105:30	сформирован под одним домом	
307. пос. Знаменский, ул. Новая, д. 14	1972	30.12.2016	460,50	61	31.12.2022	533,00	460,00	12:04:0510105:20	сформирован под одним домом	
308. пос. Знаменский, ул. Новая, д. 23	1970	02.02.2014	71,30	6	31.12.2020	89,20	-	-	не сформирован	
309. пос. Знаменский, ул. Новая, д. 5	1968	27.12.2016	340,82	32	31.12.2022	363,10	368,00	12:04:0510102:21	сформирован под одним домом	
310. пос. Кужр, ул. Железнодорожная, д. 20	1957	13.05.2016	217,30	19	31.12.2020	324,00	561,00	12:05:2401001:474	сформирован под одним домом	
Итого			4 401,42	371		5 841,50	7 030,00			
Моркинский муниципальный район Республики										
Марий Эл										
311. пгт Морки, ул. Гоголя, д. 13	1970	28.08.2015	67,20	5	31.12.2023	276,90	-	-	не сформирован	
312. пгт Морки, ул. Калинина, д. 1	1958	15.11.2016	28,50	2	31.12.2023	181,90	-	-	не сформирован	
313. пгт Морки, ул. Ленина, д. 3	1967	28.08.2015	116,00	8	31.12.2023	225,80	-	-	не сформирован	



1	2	3	4	5	6	7	8	9	10	11
314.	пгт Морки, ул. Ленина, д. 5	1965	15.11.2016	84,50	8	31.12.2023	199,40	1 081,00	12:13:0990132:29	сформирован под одним домом
315.	пгт Морки, ул. Мира, д. 30	1967	28.08.2015	237,90	10	31.12.2023	151,90	600,00	12:13:0990117:80	сформирован под одним домом
316.	пгт Морки, ул. Советская, д. 59	1959	28.08.2015	89,10	6	31.12.2023	156,40	-	-	не сформирован
317.	пгт Морки, ул. Советская, д. 61	1952	15.11.2016	67,30	5	31.12.2023	185,90	-	-	не сформирован
318.	пгт Морки, ул. Соловьева, д. 4	1974	28.08.2015	203,00	18	31.12.2023	745,30	-	-	не сформирован
319.	пос. Залесный, ул. Центральная, д. 7	1965	25.08.2015	97,70	5	31.12.2023	214,20	-	-	не сформирован
320.	пос. Красный Стекловар, ул. Дзержинского, д. 34	1950	25.08.2015	31,70	1	31.12.2023	192,60	-	-	не сформирован
321.	пос. Красный Стекловар, ул. Набережная, д. 10	1918	25.08.2015	24,70	1	31.12.2023	173,10	-	-	не сформирован
322.	пос. Красный Стекловар, ул. Пограничная, д. 7	1937	25.08.2015	87,30	4	31.12.2023	380,70	-	-	не сформирован
	Итого			1 134,90	73		3 084,10	1 681,00		
	Новоторъяльский муниципальный район Республики									
	Марий Эл									
323.	дер. Петричата, ул. Петричата, д. 1	1968	25.11.2016	117,58	11	31.12.2023	243,00	900,00	12:07:1710101:14	сформирован под одним домом
324.	дер. Петричата, ул. Петричата, д. 21	1962	25.11.2016	53,40	4	31.12.2023	106,47	700,00	12:07:1710101:26	сформирован под одним домом
325.	дер. Шура, ул. Микрорайон, д. 4	1982	28.11.2016	1 272,20	62	31.12.2023	552,20	894,00	12:07:1620101:142	сформирован под одним домом
326.	пгт Новый Торъял, ул. Бастркова, д. 31	1956	25.11.2016	38,45	5	31.12.2023	131,62	-	-	не сформирован
327.	пгт Новый Торъял, ул. Коммунистическая, д. 30	1955	25.11.2016	63,50	5	31.12.2023	800,80	2 036,00	12:07:1700115:238	сформирован под одним домом
328.	пгт Новый Торъял, ул. Кооперативная, д. 17	1958	25.11.2016	26,16	3	31.12.2023	75,25	609,00	12:07:1700109:123	сформирован под одним домом
329.	пгт Новый Торъял, ул. Культуры, д. 15	1960	25.11.2016	52,10	2	31.12.2023	122,00	820,00	12:07:1700115:253	сформирован под одним домом
330.	пгт Новый Торъял, ул. Новая, д. 14	1975	25.11.2016	386,00	27	31.12.2023	808,70	411,00	12:07:1700120:27	сформирован под одним домом
	Итого			2 009,39	119		2 840,04	6 370,00		
	Оршанский муниципальный район Республики									
	Марий Эл									
331.	пгт Оршанка, ул. Калинин, д. 60а	1957	26.12.2016	149,70	10	31.12.2023	173,00	-	-	не сформирован
332.	пгт Оршанка, ул. Калинин, д. 76	1976	26.12.2016	61,00	6	31.12.2023	203,00	-	-	не сформирован
333.	пгт Оршанка, ул. Новая, д. 2	1975	26.12.2016	103,30	7	31.12.2023	216,00	-	-	не сформирован
334.	пгт Оршанка, ул. Пограничная, д. 30	1954	26.12.2016	88,90	4	31.12.2023	130,60	-	-	не сформирован
335.	пгт Оршанка, ул. Пограничная, д. 58	1957	26.12.2016	123,10	6	31.12.2023	193,00	1 990,00	12:06:6001009:7	сформирован под одним домом
336.	пгт Оршанка, ул. Пушкина, д. 3	1965	26.12.2016	61,40	3	31.12.2023	140,00	-	-	не сформирован
337.	пгт Оршанка, ул. Советская, д. 121	1959	26.12.2016	86,00	9	31.12.2023	215,00	-	-	не сформирован
338.	пгт Оршанка, ул. Советская, д. 123	1946	26.12.2016	187,60	14	31.12.2023	308,00	-	-	не сформирован
339.	пгт Оршанка, ул. Стахановская, д. 16	1965	26.12.2016	83,40	4	31.12.2023	230,00	-	-	не сформирован
340.	пос. Хорошавинский, ул. Полевая, д. 5	1968	01.03.2016	62,70	4	31.12.2023	130,10	-	-	не сформирован
341.	с. Великополье, ул. Школьная, д. 31	1938	25.11.2016	32,50	2	31.12.2023	120,00	795,00	12:06:2401002:260	сформирован под одним домом
342.	ст. Табашино, ул. Станционная, д. 1	1973	28.11.2016	315,00	15	31.12.2023	370,00	-	-	не сформирован
343.	ст. Табашино, ул. Станционная, д. 2	1974	27.11.2016	258,10	12	31.12.2023	370,00	-	-	не сформирован
	Итого			1 612,70	96		2 798,70	2 785,00		

1	2	3	4	5	6	7	8	9	10	11
Параньгинский муниципальный район Республики Марий Эл										
344.	пгт Параньга, ул. Кооперативная, д. 47	1925	05.08.2015	47,30	9	31.12.2023	48,97	300,00	12:12:4701016:8	сформирован под одним домом
345.	пгт Параньга, ул. Строителей, д. 6	1973	20.02.2012	338,90	32	31.12.2023	405,50	2 142,00	12:12:4701008:41	сформирован под одним домом
346.	пгт Параньга, ул. Строителей, д. 8	1973	05.08.2015	300,00	16	31.12.2023	407,30	1 200,00	12:12:4701008:42	сформирован под одним домом
347.	пгт Параньга, ул. Тукеевская, д. 40	1961	05.08.2015	290,10	16	31.12.2023	218,40	1 227,00	12:12:4701009:46	сформирован под одним домом
348.	пгт Параньга, ул. Тукеевская, д. 43	1959	05.08.2015	99,60	8	31.12.2023	198,30	200,00	12:12:4701016:47	сформирован под одним домом
349.	пгт Параньга, ул. Чапаева, д. 16	1972	04.10.2013	332,80	30	31.12.2023	427,88	3 300,00	12:12:4701008:43	сформирован под одним домом
	Итого		1 408,70		113		1 706,35	8 369,00		
Сернурский муниципальный район Республики Марий Эл										
350.	дер. Большой Сердеж, ул. Большой Сердеж, д. 13	1965	16.03.2016	52,20	10	31.12.2023	98,00	-	-	не сформирован
351.	дер. Пирогово, д. 27	1973	16.03.2016	37,80	6	31.12.2023	232,50	-	-	не сформирован
352.	пгт Сернур, ул. Заводская, д. 5	1982	20.12.2013	56,00	3	31.12.2023	319,90	-	-	не сформирован
353.	пгт Сернур, ул. Йывана Кырли, д. 11	1987	20.02.2012	106,90	10	31.12.2023	443,80	1 215,00	12:10:1670136:104	сформирован под одним домом
354.	пгт Сернур, ул. Коммунистическая, д. 103	1975	13.11.2013	125,80	25	31.12.2023	147,80	-	-	не сформирован
355.	пгт Сернур, ул. Коммунистическая, д. 79	1959	08.10.2013	261,50	19	31.12.2023	189,70	2 099,00	12:10:1670132:8	сформирован под одним домом
356.	пгт Сернур, ул. Конакова, д. 44	1953	15.01.2015	56,40	9	31.12.2023	101,00	-	-	не сформирован
357.	пгт Сернур, ул. Пролетарская, д. 4	1947	16.10.2012	49,60	3	31.12.2023	368,00	2 274,00	12:10:1670133:84	сформирован под одним домом
358.	пгт Сернур, ул. Пролетарская, д. 6	1960	16.10.2012	87,70	8	31.12.2023	108,10	-	-	не сформирован
359.	пгт Сернур, ул. Солнечная, д. 3, к. а	1975	21.04.2014	152,23	11	31.12.2023	422,60	219,00	12:10:1670131:388	сформирован под одним домом
360.	с. Казанское, ул. Коммунальная, д. 16	1948	11.03.2016	41,10	1	31.12.2023	362,00	-	-	не сформирован
361.	с. Казанское, ул. Комсомольская, д. 21	1965	11.03.2016	24,60	1	31.12.2023	115,30	-	-	не сформирован
362.	с. Казанское, ул. Советская, д. 3	1980	11.03.2016	35,40	2	31.12.2023	168,40	-	-	не сформирован
363.	с. Казанское, ул. Совхозная, д. 25	1960	11.03.2016	26,10	5	31.12.2023	144,80	-	-	не сформирован
364.	с. Кукнур, ул. Советская, д. 10	1960	13.02.2014	349,20	17	31.12.2023	398,60	2 850,00	12:10:0690103:4	сформирован под одним домом
365.	с. Кукнур, ул. Советская, д. 12	1960	13.02.2014	479,50	26	31.12.2023	397,50	2 850,00	12:10:0690103:5	сформирован под одним домом
366.	с. Кукнур, ул. Советская, д. 14	1960	13.02.2014	462,10	38	31.12.2023	462,00	2 850,00	12:10:0690103:6	сформирован под одним домом
	Итого		2 404,13		194		4 480,00	14 357,00		
Советский муниципальный район Республики Марий Эл										
367.	дер. Большевикольск, ул. Береговая, д. 28	1954	17.04.2015	73,80	11	31.12.2022	128,90	1 252,00	12:08:0280101:71	сформирован под одним домом
368.	дер. Большевикольск, ул. Полевая, д. 17	1954	17.04.2015	26,50	4	31.12.2022	72,40	1 700,00	12:08:0280101:3	сформирован под одним домом
369.	дер. Горная Поляна, ул. Горная Поляна, д. 10	1960	29.12.2015	90,60	9	31.12.2021	222,20	343,00	12:08:0410101:3	сформирован под одним домом
370.	дер. Горная Поляна, ул. Горная Поляна, д. 2	1980	27.12.2016	56,20	4	31.12.2021	174,40	259,00	121:08:0410101:29	сформирован под одним домом
371.	дер. Горная Поляна, ул. Горная Поляна, д. 6	1981	27.12.2016	27,20	2	31.12.2021	170,10	262,00	12:08:0410101:31	сформирован под одним домом
372.	дер. Мананмучаш, ул. Мананмучаш, д. 21	1970	31.12.2015	37,70	2	31.12.2022	125,00	830,00	12:08:0870101:51	сформирован под одним домом
373.	дер. Мананмучаш, ул. Мананмучаш, д. 22	1966	31.12.2015	316,60	18	31.12.2022	384,40	3 569,00	12:08:0870101:53	сформирован под одним домом
374.	дер. Мананмучаш, ул. Мананмучаш, д. 40	1965	31.12.2015	69,80	3	31.12.2022	83,00	1 000,16	12:08:0870101:7	сформирован под одним домом
375.	дер. Михайловка, ул. Зеленая, д. 5	1966	17.04.2015	29,90	3	31.12.2022	105,40	-	-	не сформирован
376.	дер. Михайловка, ул. Калинин, д. 16	1960	17.04.2015	34,70	3	31.12.2022	75,00	-	-	не сформирован

1	2	3	4	5	6	7	8	9	10	11
377.	дер. Шуледур, ул. Шуледур, д. 50	1957	27.12.2016	30,00	1	31.12.2021	201,90	-	-	не сформирован
378.	пос. Алексеевский, ул. Зеленая, д. 9	1979	26.12.2016	33,80	3	29.12.2022	98,00	100,00	12:08:0230302:6	сформирован под одним домом
379.	пос. Алексеевский, ул. Механизаторов, д. 10	1983	26.12.2016	48,80	1	31.12.2022	140,00	300,00	12:08:0230302:69	сформирован под одним домом
380.	пос. Алексеевский, ул. Механизаторов, д. 5	1968	26.12.2016	42,00	2	31.12.2022	120,00	-	-	не сформирован
381.	пос. Алексеевский, ул. Механизаторов, д. 7	1967	26.12.2016	55,30	8	31.12.2022	92,40	381,00	12:08:0230302:168	сформирован под одним домом
382.	пос. Алексеевский, ул. Механизаторов, д. 8	1968	26.12.2016	90,80	5	31.12.2022	160,30	369,00	12:08:0230302:169	сформирован под одним домом
383.	пос. Алексеевский, ул. Набережная, д. 1	1955	31.12.2015	64,20	7	31.12.2022	93,00	3 695,00	12:08:0230302:116	сформирован под одним домом
384.	пос. Алексеевский, ул. Набережная, д. 4	1955	31.12.2015	33,20	4	31.12.2022	120,00	1 928,00	12:08:0230302:119	сформирован под одним домом
385.	пос. Зеленый, ул. Зеленая, д. 11	1960	27.12.2016	29,30	2	31.12.2021	181,20	250,00	12:08:0460101:32	сформирован под одним домом
386.	пос. Зеленый, ул. Зеленая, д. 5	1961	27.12.2016	62,80	7	31.12.2021	105,40	-	-	не сформирован
387.	пос. Зеленый, ул. Зеленая, д. 8а	1960	29.12.2016	99,50	8	29.12.2021	183,50	-	-	не сформирован
388.	пос. Зеленый, ул. Молодежная, д. 2	1987	27.12.2016	124,40	11	31.12.2021	167,10	-	-	не сформирован
389.	пос. Луговой, д. 1	1964	29.12.2016	356,10	22	31.12.2021	529,60	-	-	не сформирован
390.	пос. Луговой, д. 2	1963	29.12.2016	497,80	26	31.12.2021	524,50	-	-	не сформирован
391.	пгт Советский, ул. Механизаторов, д. 13	1956	25.10.2016	74,70	19	31.12.2020	102,10	-	-	не сформирован
392.	пгт Советский, ул. Механизаторов, д. 9	1934	29.12.2015	125,30	10	31.12.2020	296,10	1 770,00	12:08:1200122:55	сформирован под одним домом
393.	пгт Советский, ул. Первомайская, д. 36	1957	25.12.2012	49,80	4	31.12.2020	95,40	1 330,00	12:08:1200110:37	сформирован под одним домом
394.	пгт Советский, ул. Садовая, д. 14	1979	25.12.2012	121,70	7	31.12.2020	147,60	2 881,00	12:08:1200123:30	сформирован под одним домом
395.	пгт Советский, ул. Шоссейная, д. 9	1973	25.10.2016	23,60	2	31.12.2020	76,10	-	-	не сформирован
396.	с. Ронга, ул. Карьерная, д. 13	1978	29.12.2015	116,50	8	31.12.2021	218,80	376,00	12:08:1150102:66	сформирован под одним домом
397.	с. Ронга, ул. Карьерная, д. 15	1978	29.12.2015	27,80	1	29.12.2021	175,80	285,00	12:08:1150102:67	сформирован под одним домом
398.	с. Ронга, ул. Кирова, д. 15	1960	29.12.2015	85,90	4	31.12.2021	188,70	274,00	12:08:1150101:547	сформирован под одним домом
399.	с. Ронга, ул. Ленина, д. 2	1973	29.12.2015	109,70	5	31.12.2021	185,20	267,00	12:08:1150101:401	сформирован под одним домом
400.	с. Ронга, ул. Ленина, д. 58	1958	29.12.2015	128,60	3	29.12.2021	218,00	334,00	12:08:1150101:406	сформирован под одним домом
	Итого			3 194,60	229		5961,50	23755,16		
	Всего по Республике Марий Эл за 2019 - 2023 годы с финансовой поддержкой государственной корпорации - Фонда содействия реформированию жилищно-коммунального хозяйства			101 052,55	6897		111 506,29	410 320,16		
	Всего по Республике Марий Эл за 2019 - 2023 годы без финансовой поддержки государственной корпорации - Фонда содействия реформированию жилищно-коммунального хозяйства			0,00	0		0,00	0,00		
	Всего по Республике Марий Эл за 2019 - 2023 годы			101 052,55	6 897		111 506,29	410 320,16		








1	2	3	4	5	6	7	8	9	10	11	12	13	14	15	16	17	18	19	20	21	22	23	24	25	26	27
	0,00	0,00	0,00	0,00	0,00	0,00	0,00	0,00	0,00	0,00	0,00	0,00	0,00	0,00	0,00	0,00	0,00	0,00	0,00	0,00	0,00	0,00	0,00	0,00	0,00	0,00

Всего по Республике  
 Марий Эл за 2019 - 2021 годы без  
 финансовой поддержки  
 республиканской администрации  
 Республики Марий Эл  
 0,00

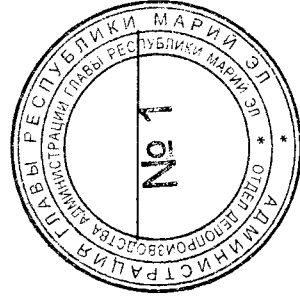








1	2	3	4	5	6	7	8	9	10	11	12	13	14	15	16	17	18	19	
4.	Итого по Волжскому муниципальному району Республики Марий Эл	186	73	24	49	3 300,72	1 108,90	2 191,82	144 798 698,30	141 125 223,68	2 880 106,62	793 368,00	500 000,00	0,00	500 000,00	0,00	0,00	0,00	0,00
5.	Итого по Звениговскому муниципальному району Республики Марий Эл	884	398	306	92	14 014,83	11 192,10	2 822,73	582 713 363,72	571 059 096,29	11 654 267,43	0,00	0,00	0,00	0,00	0,00	0,00	0,00	0,00
6.	Итого по Килемарскому муниципальному району Республики Марий Эл	20	8	5	3	206,80	112,10	94,70	7 070 000,00	6 928 600,00	141 400,00	0,00	0,00	0,00	0,00	0,00	0,00	0,00	0,00
7.	Итого по Куженерскому муниципальному району Республики Марий Эл	31	17	5	12	526,63	168,30	358,33	30 656 644,08	30 043 511,20	613 132,88	0,00	0,00	0,00	0,00	0,00	0,00	0,00	0,00
8.	Итого по Мари-Турекскому муниципальному району Республики Марий Эл	329	148	82	66	4 608,01	2 633,21	1 974,80	253 783 550,42	225 039 087,82	28 744 462,60	0,00	0,00	0,00	0,00	0,00	0,00	0,00	0,00
9.	Итого по Моремскому муниципальному району Республики Марий Эл	73	34	7	27	1 134,90	234,40	900,50	67 889 619,00	66 531 826,62	1 357 792,38	0,00	0,00	0,00	0,00	0,00	0,00	0,00	0,00
10.	Итого по Новоторъяльскому муниципальному району Республики Марий Эл	119	49	32	17	2 009,39	1 475,70	533,69	64 452 920,14	63 163 861,74	1 289 058,40	0,00	0,00	0,00	0,00	0,00	0,00	0,00	0,00
11.	Итого по Оршанскому муниципальному району Республики Марий Эл	96	49	23	26	1 612,70	631,90	980,80	81 818 566,79	80 182 195,45	1 636 371,34	0,00	0,00	0,00	0,00	0,00	0,00	0,00	0,00
12.	Итого по Параньгинскому муниципальному району Республики Марий Эл	113	42	31	11	1 408,70	1 039,80	368,90	71 756 990,00	70 321 850,20	1 435 139,80	0,00	0,00	0,00	0,00	0,00	0,00	0,00	0,00
13.	Итого по Сергеевскому муниципальному району Республики Марий Эл	194	70	13	57	2 404,13	387,60	2 016,53	153 081 436,76	148 124 216,07	4 957 220,69	0,00	0,00	0,00	0,00	0,00	0,00	0,00	0,00
	Всего по Республике Марий Эл за 2019 - 2023 годы без финансовой поддержки государственной корпорации - Фонда содействия реформированию жилищно-коммунального хозяйства	0	0	0	0	0,00	0,00	0,00	0,00	0,00	0,00	0,00	0,00	0,00	0,00	0,00	0,00	0,00	0,00



**ПРИЛОЖЕНИЕ № 4**

к республиканской адресной программе  
 «Переселение граждан из аварийного  
 жилищного фонда» на 2019 - 2023 годы  
 (в редакции постановления  
 Правительства Республики Марий Эл  
 от 18 января 2023 г. № 9 )

**Планируемые показатели реализации республиканской адресной программы  
 «Переселение граждан из аварийного жилищного фонда» на 2019 - 2023 годы**

1	2	Расселенная площадь жилых помещений					Количество переселенных жителей						
		2019 год		2020 год		2021 год		2022 год		2023 год		всего	
		кв. м	кв. м	кв. м	кв. м	кв. м	кв. м	кв. м	кв. м	кв. м	человек	человек	человек
		3	4	5	6	7	8	9	10	11	12	13	14
I этап (2019 - 2020 годы)													
1.	Городской округ «Город Йошкар-Ола» Республики Марий Эл	0,00	4 476,20	0,00	0,00	0,00	4 476,20	0	390	0	0	0	390
2.	Звениговский муниципальный район Республики Марий Эл	868,96	3 995,11	0,00	0,00	0,00	4 864,07	52	195	0	0	0	247
3.	Медведевский муниципальный район Республики Марий Эл	1 051,50	138,50	0,00	0,00	0,00	1 190,00	72	11	0	0	0	83
4.	Советский муниципальный район Республики Марий Эл	0,00	395,10	0,00	0,00	0,00	395,10	0	42	0	0	0	42
	<b>Итого по I этапу (2019 - 2020 годы)</b>	<b>1 920,46</b>	<b>9 004,91</b>	<b>0,00</b>	<b>0,00</b>	<b>0,00</b>	<b>10 925,37</b>	<b>124</b>	<b>638</b>	<b>0</b>	<b>0</b>	<b>0</b>	<b>762</b>

1	2	3	4	5	6	7	8	9	10	11	12	13	14
				II этап (2020 - 2021 годы)									
1.	Городской округ «Город Йошкар-Ола» Республики Марий Эл	0,00	275,77	2 427,87	0,00	0,00	2 703,64	0	14	200	0	0	214
2.	Городской округ «Город Волжск» Республики Марий Эл	0,00	1 912,00	2 444,63	0,00	0,00	4 356,63	0	117	199	0	0	316
3.	Советский муниципальный район Республики Марий Эл	0,00	0,00	1 842,40	0,00	0,00	1 842,40	0	0	113	0	0	113
	Итого по II этапу (2020 - 2021 годы)	0,00	2 187,77	6 714,90	0,00	0,00	8 902,67	0	131	512	0	0	643
				III этап (2021 - 2022 годы)									
1.	Городской округ «Город Йошкар-Ола» Республики Марий Эл	0,00	0,00	1178,10	5 552,60	0,00	6 730,70	0	0	86	465	0	551
2.	Городской округ «Город Волжск» Республики Марий Эл	0,00	0,00	3 461,00	1 048,00	0,00	4 509,00	0	0	207	57	0	264
3.	Звениговский муниципальный район Республики Марий Эл	0,00	0,00	5 987,80	884,02	0,00	6 871,82	0	0	382	70	0	452
4.	Медведевский муниципальный район Республики Марий Эл	0,00	0,00	1 215,80	1 995,62	0,00	3 211,42	0	0	86	202	0	288
5.	Советский муниципальный район Республики Марий Эл	0,00	0,00	884,00	73,10	0,00	957,10	0	0	68	6	0	74
	Итого по III этапу (2021 - 2022 годы)	0,00	0,00	12 726,70	9 553,34	0,00	22 280,04	0	0	829	800	0	1 629
				IV этап (2022 - 2023 годы)									
1.	Городской округ «Город Йошкар-Ола» Республики Марий Эл	0,00	0,00	0,00	81,00	6 175,60	6 256,60	0	0	0	24	505	529
2.	Городской округ «Город Волжск» Республики Марий Эл	0,00	0,00	0,00	5 651,66	13 848,50	19 500,16	0	0	0	332	823	1 155
3.	Городской округ «Город Козьмодемьянск» Республики Марий Эл	0,00	0,00	0,00	1 283,40	677,50	1 960,90	0	0	0	77	57	134
4.	Волжский муниципальный район Республики Марий Эл	0,00	0,00	0,00	1 045,20	2 255,52	3 300,72	0	0	0	65	121	186
5.	Звениговский муниципальный район Республики Марий Эл	0,00	0,00	0,00	9 266,08	4 748,75	14 014,83	0	0	0	518	366	884

1	2	3	4	5	6	7	8	9	10	11	12	13	14
6.	Килемарский муниципальный район Республики Марий Эл	0,00	0,00	0,00	172,60	34,20	206,80	0	0	0	18	2	20
7.	Куженерский муниципальный район Республики Марий Эл	0,00	0,00	0,00	143,20	383,43	526,63	0	0	0	10	21	31
8.	Мари-Турекский муниципальный район Республики Марий Эл	0,00	0,00	0,00	2 190,31	2 417,70	4 608,01	0	0	0	136	193	329
9.	Моркинский муниципальный район Республики Марий Эл	0,00	0,00	0,00	424,00	710,90	1 134,90	0	0	0	25	48	73
10.	Новоторьяльский муниципальный район Республики Марий Эл	0,00	0,00	0,00	1 431,10	578,29	2 009,39	0	0	0	73	46	119
11.	Оршанский муниципальный район Республики Марий Эл	0,00	0,00	0,00	534,20	1 078,50	1 612,70	0	0	0	32	64	96
12.	Параньгинский муниципальный район Республики Марий Эл	0,00	0,00	0,00	584,50	824,20	1 408,70	0	0	0	45	68	113
13.	Сернурский муниципальный район Республики Марий Эл	0,00	0,00	0,00	170,30	2 233,83	2 404,13	0	0	0	17	177	194
	Итого по IV этапу (2022 - 2023 годы)	0,00	0,00	0,00	22 977,55	35 966,92	58 944,47	0	0	0	1 372	2 491	3 863
	Итого по Программе за 2019 - 2023 годы с финансовой поддержкой государственной корпорации - Фонда содействия реформированию жилищно-коммунального хозяйства	1 920,46	11 192,68	19 441,60	32 530,89	35 966,92	101 052,55	124	769	1 341	2 172	2 491	6 897
1.	Городской округ «Город Йошкар-Ола» Республики Марий Эл	0,00	4 751,97	3 605,97	5 633,60	6 175,60	20 167,14	0	404	286	489	505	1 684
2.	Городской округ «Город Волжск» Республики Марий Эл	0,00	1 912,00	5 905,63	6 699,66	13 848,50	28 365,79	0	117	406	389	823	1 735
3.	Городской округ «Город Козьмодемьянск» Республики Марий Эл	0,00	0,00	0,00	1 283,40	677,50	1 960,90	0	0	0	77	57	134
4.	Волжский муниципальный район Республики Марий Эл	0,00	0,00	0,00	1 045,20	2 255,52	3 300,72	0	0	0	65	121	186
5.	Звениговский муниципальный район Республики Марий Эл	868,96	3 995,11	5 987,80	10 150,10	4 748,75	25 750,72	52	195	382	588	366	1 583

1	2	3	4	5	6	7	8	9	10	11	12	13	14
6.	Килемарский муниципальный район Республики Марий Эл	0,00	0,00	0,00	172,60	34,20	206,80	0	0	0	18	2	20
7.	Кужнерский муниципальный район Республики Марий Эл	0,00	0,00	0,00	143,20	383,43	526,63	0	0	0	10	21	31
8.	Мари-Турекский муниципальный район Республики Марий Эл	0,00	0,00	0,00	2 190,31	2 417,70	4 608,01	0	0	0	136	193	329
9.	Мелведевский муниципальный район Республики Марий Эл	1 051,50	138,50	1 215,80	1 995,62	0,00	4 401,42	72	11	86	202	0	371
10.	Моркинский муниципальный район Республики Марий Эл	0,00	0,00	0,00	424,00	710,90	1 134,90	0	0	0	25	48	73
11.	Новоторьяльский муниципальный район Республики Марий Эл	0,00	0,00	0,00	1 431,10	578,29	2 009,39	0	0	0	73	46	119
12.	Оршанский муниципальный район Республики Марий Эл	0,00	0,00	0,00	534,20	1 078,50	1 612,70	0	0	0	32	64	96
13.	Парангинский муниципальный район Республики Марий Эл	0,00	0,00	0,00	584,50	824,20	1 408,70	0	0	0	45	68	113
14.	Сернурский муниципальный район Республики Марий Эл	0,00	0,00	0,00	170,30	2 233,83	2 404,13	0	0	0	17	177	194
15.	Советский муниципальный район Республики Марий Эл	0,00	395,10	2 726,40	73,10	0,00	3 194,60	0	42	181	6	0	229
	Итого по Программе за 2019 - 2023 годы без финансовой поддержки государственной корпорации - Фонда содействия реформированию жилищно-коммунального хозяйства	0,00	0,00	0,00	0,00	0,00	0,00	0	0	0	0	0	0
	Всего по Программе за 2019 - 2023 годы	1 920,46	11 192,68	19 441,60	32 530,89	35 966,92	101 052,55	124	769	1 341	2 172	2 491	6 897».

