

ГЛАВА
РЕСПУБЛИКИ САХА (ЯКУТИЯ)



САХА ӨРӨСПҮҮБҮЛҮКЭТИН
ИЛ ДАРХАНА

УКАЗ

ЫЙААХ

г. Якутск

Дьокуускай к.

О внесении изменений в государственную программу Республики Саха (Якутия) «Развитие сельского хозяйства и регулирование рынков сельскохозяйственной продукции, сырья и продовольствия на 2012-2020 годы», утвержденную Указом Президента Республики Саха (Якутия) от 07 октября 2011 г. № 934

В соответствии с Порядком разработки и реализации государственных программ Республики Саха (Якутия), предлагаемых к реализации с 2018 года, утвержденным Указом Главы Республики Саха (Якутия) от 14 августа 2017 г. № 2076, постановляю:

1. Внести в государственную программу Республики Саха (Якутия) «Развитие сельского хозяйства и регулирование рынков сельскохозяйственной продукции, сырья и продовольствия на 2012 - 2020 годы», утвержденную Указом Президента Республики Саха (Якутия) от 07 октября 2011 г. № 934, изменения, изложив ее в новой редакции согласно приложению к настоящему Указу.

2. Настоящий Указ вступает в силу с 01 января 2018 года.

3. Контроль исполнения настоящего Указа возложить на первого заместителя Председателя Правительства Республики Саха (Якутия) – министра сельского хозяйства и продовольственной политики Республики Саха (Якутия) Алексеева П.Н.

4. Опубликовать настоящий Указ в официальных средствах массовой информации.

Глава
Республики Саха (Якутия)



Е.БОРИСОВ

г. Якутск

15 декабря 2017 года

№ 2284



УТВЕРЖДЕНА

Указом Главы
Республики Саха (Якутия)
от 15 декабря 2017 г. № 2284

ГОСУДАРСТВЕННАЯ ПРОГРАММА
РЕСПУБЛИКИ САХА (ЯКУТИЯ)
«РАЗВИТИЕ СЕЛЬСКОГО ХОЗЯЙСТВА И РЕГУЛИРОВАНИЕ РЫНКОВ
СЕЛЬСКОХОЗЯЙСТВЕННОЙ ПРОДУКЦИИ, СЫРЬЯ И
ПРОДОВОЛЬСТВИЯ НА 2018-2022 ГОДЫ»

Паспорт

государственной программы Республики Саха (Якутия)

Наименование государственной программы	Развитие сельского хозяйства и регулирование рынков сельскохозяйственной продукции, сырья и продовольствия на 2012 - 2020 годы
Ответственный исполнитель Программы	Министерство сельского хозяйства и продовольственной политики Республики Саха (Якутия)
Сополнители Программы	Государственный комитет Республики Саха (Якутия) по делам Арктики; Департамент ветеринарии Республики Саха (Якутия) - до 2016 года
Участники Программы	Министерство здравоохранения Республики Саха (Якутия); Министерство культуры и духовного развития Республики Саха (Якутия); Министерство образования и науки Республики Саха (Якутия); Министерство спорта Республики Саха (Якутия); Министерство транспорта и дорожного хозяйства Республики Саха (Якутия); Министерство сельского хозяйства и продовольственной политики Республики Саха (Якутия); Государственный комитет Республики Саха (Якутия) по делам Арктики; Департамент ветеринарии Республики Саха (Якутия) - с 2017 года по 2020 год; иные участники - органы местного самоуправления муниципальных районов и городских округов Республики Саха (Якутия); иные участники - юридические лица (за исключением государственных (муниципальных) учреждений), индивидуальные предприниматели - производители товаров, работ, услуг, признаваемые сельскохозяйственными товаропроизводителями
Подпрограммы Программы	Подпрограмма № 1 «Обеспечивающая подпрограмма» Подпрограмма № 2 «Развитие животноводства» Подпрограмма № 3 «Развитие табунного коневодства» Подпрограмма № 4 «Развитие растениеводства» Подпрограмма № 5 «Развитие традиционных отраслей Севера» Подпрограмма № 6 «Развитие пищевой и перерабатывающей промышленности» Подпрограмма № 7 «Развитие рыбохозяйственного комплекса» Подпрограмма № 8 «Развитие мелиорации сельскохозяйственных земель» Подпрограмма № 9 «Ветеринарное обеспечение» Подпрограмма № 10 «Социальное развитие села на 2012 - 2013 годы»

	<p>Подпрограмма № 11 «Устойчивое развитие сельских территорий на 2014 - 2017 годы и на период до 2020 года»</p> <p>Подпрограмма № 12 «Развитие кооперации и малых форм хозяйствования на селе»</p> <p>Подпрограмма № 13 «Строительство производственных объектов, техническая и технологическая модернизация агропромышленного комплекса»</p> <p>Подпрограмма № 14 «Создание общих условий функционирования агропромышленного комплекса»</p> <p>Подпрограмма № 15 «Развитие кормопроизводства»</p> <p>Подпрограмма № 16 «Развитие северного оленеводства»</p> <p>Подпрограмма № 17 «Обеспечение общих условий функционирования отраслей агропромышленного комплекса»</p> <p>Подпрограмма № 18 «Техническая и технологическая модернизация, инновационное развитие»</p> <p>Подпрограмма № 19 «Стимулирование инвестиционной деятельности в агропромышленном комплексе»</p> <p>Подпрограмма № 20 «Развитие финансово-кредитной системы агропромышленного комплекса»</p> <p>Подпрограмма № 21 «Научно-техническое обеспечение развития сельского хозяйства»</p>
Цель Программы	<p>Формирование конкурентоспособного и экологически безопасного агропромышленного производства, необходимого для насыщения внутреннего рынка собственной сельскохозяйственной продукцией высокого качества</p>
Задачи Программы	<p>Задачи Программы на период 2012-2016 годов:</p> <p>стимулирование роста производства продукции животноводства и скороспелых видов сельскохозяйственных животных;</p> <p>создание экономических, организационных условий функционирования для устойчивого развития табунного коневодства;</p> <p>сохранение и восстановление плодородия почв, рост уровня продукции растениеводства, укрепление кормовой базы скотоводства;</p> <p>обеспечение эффективного использования мелиоративных систем и объектов сельскохозяйственного водоснабжения для создания на этой основе условий для увеличения производства сельскохозяйственной продукции;</p> <p>сохранение эпизоотического благополучия и обеспечение населения безопасной в ветеринарном отношении сельскохозяйственной продукцией;</p> <p>увеличение уровня самообеспеченности Республики Саха (Якутия) в продовольственных товарах;</p> <p>обеспечение условий устойчивого развития сельских территорий, повышение занятости и уровня жизни сельского населения;</p> <p>создание условий для устойчивого развития рыбохозяйственного комплекса;</p> <p>сохранение традиционных отраслей Севера как уклада жизни и форм занятости коренных малочисленных народов Севера;</p> <p>увеличение объема товарной продукции сельского хозяйства сельскохозяйственными кооперативами и крестьянскими (фермерскими) хозяйствами;</p> <p>повышение конкурентоспособности продукции сельскохозяйственных товаропроизводителей за счет строительства и реконструкции производственных объектов агропромышленного комплекса, технической и технологической модернизации производства и создания благоприятной экономической среды, способствующей инновационному развитию и привлечению инвестиций в агропромышленный комплекс Республики Саха (Якутия);</p>

	<p>создание благоприятных условий в сфере развития сельского хозяйства и регулирования рынков сельскохозяйственной продукции, сырья и продовольствия; обеспечение функций управления в сфере агропромышленного комплекса</p> <p style="text-align: center;">Задачи Программы на период 2017-2020 годов:</p> <p>обеспечение реализации государственной программы; повышение уровня самообеспеченности продукцией животноводства; увеличение объемов производства продукции табунного коневодства; увеличение валового сбора зерновых, повышение уровня самообеспеченности картофелем, овощами; увеличение объемов охотничьего промысла и производства продукции клеточного звероводства; создание условий для устойчивого развития рыбохозяйственного комплекса; повышение продуктивности и устойчивости сельскохозяйственного производства и плодородия почв средствами комплексной мелиорации, обеспечение хозяйственно-бытовой водой сельских населенных пунктов, повышение продукционного потенциала мелиорируемых земель и эффективного использования природных ресурсов; обеспечение устойчивого развития сельских территорий, занятости сельского населения, повышения уровня его жизни, в том числе оплаты труда работников, занятых в сельском хозяйстве; поддержание, дальнейшее развитие сельскохозяйственной деятельности малых форм хозяйствования; внедрение эффективных механизмов землепользования для обеспечения интенсивного роста и обеспечения товарности продукции животноводства; сохранение традиционного образа жизни и хозяйствования народов Севера, увеличение объемов производства продукции северного домашнего оленеводства; эффективная пространственная организация экономики агропромышленного комплекса; повышение эффективности управления агропромышленного комплекса и уровня кадровой обеспеченности, усиление системы мотивации сельскохозяйственного труда; стимулирование ввода новых производственных мощностей в агропромышленном комплексе, в том числе с применением технологий, отвечающих требованиям законодательства об энергосбережении и о повышении энергетической эффективности; обеспечение финансовой устойчивости агропромышленного комплекса; развитие сельского хозяйства Республики Саха (Якутия) на основе получения новых фундаментальных, приоритетно прикладных знаний, а также внедрение в производство научных разработок в области земледелия, растениеводства, животноводства, ветеринарной медицины, механизации, переработки сельхозпродуктов, совершенствование систем ведения агропромышленного комплекса применительно к специфическим природно-климатическим и экономическим условиям региона</p>
--	--

Целевые показатели (индикаторы) Программы	Ед. изм.	2012 год	2013 год	2014 год	2015 год	2016 год	2017 год	2018 год	2019 год	2020 год
Индекс производства продукции сельского хозяйства в хозяйствах всех категорий (в сопоставимых ценах) к предыдущему году	%	98,0	98,5	99,2	100,1	100,3	100,8	100,6	100,7	101,0
Индекс производства продукции растениеводства в хозяйствах всех категорий (в сопоставимых ценах) к предыдущему году	%	103,7	102,7	103,2	100,1	100,4	100,6	100,9	101,0	101,6
Индекс производства продукции животноводства в хозяйствах всех категорий (в сопоставимых ценах) к предыдущему году	%	95,6	96,6	97,1	100,0	100,1	100,9	100,5	100,5	100,6
Индекс производства продукции растениеводства в хозяйствах всех категорий (в сопоставимых ценах) к предыдущему году	%	107,0	102,4	86,3	101,6	100,7	100,5	100,7	101,0	101,0
Индекс физического объема инвестиций в основной капитал сельского хозяйства к предыдущему году	%	101,1	118,2	104,1	100,0	161,1	102,0	103,7	104,9	105,0

	Рентабельность сельскохозяйственных организаций (с учетом субсидий)	%	6,6	6,2	3,8	3,8	6,5	6,6	6,7	6,8	6,9	
	Среднемесячная заработная плата работников сельского хозяйства (без субъектов малого предпринимательства)	руб.	15768	21572,9	23866,4	23900	24000	26968,3	27076,2	28184	29867	
	Индекс производительности труда к предыдущему году	%		100,4	101,8	101,6	102,3	102,3	101,2	101,2	101,2	
	Количество высокопроизводительных рабочих мест	тыс. ед.						0,761	0,764	0,795	0,843	
Сроки реализации Программы	2012 - 2020 годы											
Объем финансового обеспечения Программы	Объемы финансового обеспечения в целом на реализацию Программы -											
			в том числе:									
									2012 год -	10 303 463,5	тыс. руб.	
									2013 год -	10 294 541,8	тыс. руб.	
									2014 год -	10 973 276,5	тыс. руб.	
									2015 год -	12 914 245,5	тыс. руб.	
									2016 год -	13 630 349,2	тыс. руб.	
									2017 год -	11 301 786,1	тыс. руб.	
									2018 год -	11 137 599,3	тыс. руб.	
									2019 год -	9 801 849,0	тыс. руб.	

2020 год -	9 978 849,5 тыс. руб.
а) за счет средств государственного бюджета Республики Саха (Якутия) -	
77 260 836,2 тыс. руб.	
в том числе по годам:	
2012 год -	7 489 198,7 тыс. руб.
2013 год -	8 040 452,9 тыс. руб.
2014 год -	7 610 410,3 тыс. руб.
2015 год -	9 082 327,4 тыс. руб.
2016 год -	9 334 216,0 тыс. руб.
2017 год -	9 555 259,4 тыс. руб.
2018 год -	9 386 413,7 тыс. руб.
2019 год -	8 322 054,0 тыс. руб.
2020 год -	8 440 503,7 тыс. руб.
б) за счет средств федерального бюджета -	
8 163 887,3 тыс. руб.	
в том числе по годам:	
2012 год -	796 736,1 тыс. руб.
2013 год -	597 110,2 тыс. руб.
2014 год -	781 987,7 тыс. руб.
2015 год -	959 417,5 тыс. руб.
2016 год -	1 370 973,3 тыс. руб.
2017 год -	1 035 341,7 тыс. руб.
2018 год -	921 108,4 тыс. руб.
2019 год -	839 845,0 тыс. руб.
2020 год -	861 367,4 тыс. руб.

в) за счет средств местных бюджетов -		561 235,1	тыс. руб.
в том числе по годам:			
2012 год -		16 407,0	тыс. руб.
2013 год -		38 800,0	тыс. руб.
2014 год -		94 766,9	тыс. руб.
2015 год -		58 179,7	тыс. руб.
2016 год -		53 077,9	тыс. руб.
2017 год -		88 914,5	тыс. руб.
2018 год -		104 332,6	тыс. руб.
2019 год -		53 378,2	тыс. руб.
2020 год -		53 378,2	тыс. руб.
г) за счет внебюджетных средств -		14 350 001,8	тыс. руб.
в том числе по годам:			
2012 год -		2 001 121,7	тыс. руб.
2013 год -		1 618 178,6	тыс. руб.
2014 год -		2 486 111,5	тыс. руб.
2015 год -		2 814 320,8	тыс. руб.
2016 год -		2 872 082,0	тыс. руб.
2017 год -		622 270,5	тыс. руб.
2018 год -		725 744,6	тыс. руб.
2019 год -		586 571,8	тыс. руб.
2020 год -		623 600,2	тыс. руб.

Ожидаемые результаты реализации Программы	Индекс производства продукции сельского хозяйства в хозяйствах всех категорий (в сопоставимых ценах) к предыдущему году (2020 год в % к 2019 году)	101,0	%
	Индекс производства продукции растениеводства в хозяйствах всех категорий (в сопоставимых ценах) к предыдущему году (2020 год в % к 2019 году)	101,6	%
	Индекс производства продукции животноводства в хозяйствах всех категорий (в сопоставимых ценах) к предыдущему году (2020 год в % к 2019 году)	100,6	%
	Индекс производства пищевых продуктов, включая напитки (в сопоставимых ценах) к предыдущему году (2020 год в % к 2019 году)	101,0	%
	Индекс физического объема инвестиций в основной капитал сельского хозяйства к предыдущему году (2020 год в % к 2019 году)	105,0	%
	Рентабельность сельскохозяйственных организаций в 2020 году	6,9	%
	Среднемесячная заработная плата работников сельского хозяйства (без субъектов малого предпринимательства) в 2020 году	29867,0	Руб.
	Индекс производительности труда к предыдущему году (2020 год в % к 2019 году)	101,2	%
	Количество высокопроизводительных рабочих мест в сельском хозяйстве в 2020 году	0,843	тыс. ед.

Паспорт подпрограммы № 1

Наименование подпрограммы	Обеспечивающая подпрограмма																																	
Ответственный исполнитель (соисполнитель программы)	Министерство сельского хозяйства и продовольственной политики Республики Саха (Якутия)																																	
Участники подпрограммы	Государственный комитет Республики Саха (Якутия) по делам Арктики; Департамент ветеринарии Республики Саха (Якутия); иные участники - органы местного самоуправления муниципальных районов и городских округов Республики Саха (Якутия)																																	
Цель подпрограммы	Обеспечение реализации государственной программы																																	
Задачи подпрограммы	Обеспечение реализации государственной политики в агропромышленном комплексе																																	
Сроки реализации подпрограммы	2012 - 2020 годы																																	
Объем финансового обеспечения подпрограммы	<p>Объемы финансового обеспечения в целом на реализацию подпрограммы -</p> <table> <tr> <td></td> <td>4 840 629,1</td> <td>тыс. руб.</td> </tr> <tr> <td colspan="3">в том числе:</td> </tr> <tr> <td>2012 год -</td> <td>412 025,2</td> <td>тыс. руб.</td> </tr> <tr> <td>2013 год -</td> <td>484 326,8</td> <td>тыс. руб.</td> </tr> <tr> <td>2014 год -</td> <td>500 300,0</td> <td>тыс. руб.</td> </tr> <tr> <td>2015 год -</td> <td>519 345,6</td> <td>тыс. руб.</td> </tr> <tr> <td>2016 год -</td> <td>508 999,0</td> <td>тыс. руб.</td> </tr> <tr> <td>2017 год -</td> <td>618 506,5</td> <td>тыс. руб.</td> </tr> <tr> <td>2018 год -</td> <td>599 042,0</td> <td>тыс. руб.</td> </tr> <tr> <td>2019 год -</td> <td>599 042,0</td> <td>тыс. руб.</td> </tr> <tr> <td>2020 год -</td> <td>599 042,0</td> <td>тыс. руб.</td> </tr> </table>		4 840 629,1	тыс. руб.	в том числе:			2012 год -	412 025,2	тыс. руб.	2013 год -	484 326,8	тыс. руб.	2014 год -	500 300,0	тыс. руб.	2015 год -	519 345,6	тыс. руб.	2016 год -	508 999,0	тыс. руб.	2017 год -	618 506,5	тыс. руб.	2018 год -	599 042,0	тыс. руб.	2019 год -	599 042,0	тыс. руб.	2020 год -	599 042,0	тыс. руб.
	4 840 629,1	тыс. руб.																																
в том числе:																																		
2012 год -	412 025,2	тыс. руб.																																
2013 год -	484 326,8	тыс. руб.																																
2014 год -	500 300,0	тыс. руб.																																
2015 год -	519 345,6	тыс. руб.																																
2016 год -	508 999,0	тыс. руб.																																
2017 год -	618 506,5	тыс. руб.																																
2018 год -	599 042,0	тыс. руб.																																
2019 год -	599 042,0	тыс. руб.																																
2020 год -	599 042,0	тыс. руб.																																

а) за счет средств государственного бюджета Республики Саха (Якутия) -		4 840 629,1	тыс. руб.
в том числе по годам:			
2012 год -	412 025,2	тыс. руб.	
2013 год -	484 326,8	тыс. руб.	
2014 год -	500 300,0	тыс. руб.	
2015 год -	519 345,6	тыс. руб.	
2016 год -	508 999,0	тыс. руб.	
2017 год -	618 506,5	тыс. руб.	
2018 год -	599 042,0	тыс. руб.	
2019 год -	599 042,0	тыс. руб.	
2020 год -	599 042,0	тыс. руб.	
б) за счет средств федерального бюджета -		0,0	тыс. руб.
в том числе по годам:			
2012 год -	0,0	тыс. руб.	
2013 год -	0,0	тыс. руб.	
2014 год -	0,0	тыс. руб.	
2015 год -	0,0	тыс. руб.	
2016 год -	0,0	тыс. руб.	
2017 год -	0,0	тыс. руб.	
2018 год -	0,0	тыс. руб.	
2019 год -	0,0	тыс. руб.	
2020 год -	0,0	тыс. руб.	

в) за счет средств местных бюджетов -		0,0 тыс. руб.
в том числе по годам:		
2012 год -	0,0 тыс. руб.	
2013 год -	0,0 тыс. руб.	
2014 год -	0,0 тыс. руб.	
2015 год -	0,0 тыс. руб.	
2016 год -	0,0 тыс. руб.	
2017 год -	0,0 тыс. руб.	
2018 год -	0,0 тыс. руб.	
2019 год -	0,0 тыс. руб.	
2020 год -	0,0 тыс. руб.	
г) за счет внебюджетных средств -		0,0 тыс. руб.
в том числе по годам:		
2012 год -	0,0 тыс. руб.	
2013 год -	0,0 тыс. руб.	
2014 год -	0,0 тыс. руб.	
2015 год -	0,0 тыс. руб.	
2016 год -	0,0 тыс. руб.	
2017 год -	0,0 тыс. руб.	
2018 год -	0,0 тыс. руб.	
2019 год -	0,0 тыс. руб.	
2020 год -	0,0 тыс. руб.	

Ожидаемые
результаты
реализации
подпрограммы

Обеспечение достижения следующих показателей к 2020 году:

Реализация мер по повышению качества управленческих решений в агропромышленном комплексе

Паспорт подпрограммы № 2

Наименование подпрограммы	Развитие животноводства									
Ответственный исполнитель (соисполнитель программы)	Министерство сельского хозяйства и продовольственной политики Республики Саха (Якутия)									
Участники подпрограммы	иные участники - органы местного самоуправления муниципальных районов и городских округов Республики Саха (Якутия); иные участники - юридические лица (за исключением государственных (муниципальных) учреждений), индивидуальные предприниматели - производители товаров, работ, услуг, признаваемые сельскохозяйственными товаропроизводителями									
Цель подпрограммы	Повышение уровня самообеспеченности продукцией животноводства									
Задачи подпрограммы	Задачи подпрограммы на период 2012-2016 годов: обеспечение совершенствования системы селекционно-племенной работы в животноводстве; обеспечение роста объемов производства скота и птицы на убой в живом весе; обеспечение роста объемов валового надоя молока; обеспечение прироста и сохранения сельскохозяйственных животных; создание условий устойчивого развития специализированного мясного и молочного скотоводства в Республике Саха (Якутия)									
Целевые показатели (индикаторы)	Задачи подпрограммы на 2017 год: повышение продуктивности скота и птицы; увеличение (сохранение оптимального уровня) объемов производства продукции животноводства; обеспечение финансовой устойчивости сельскохозяйственных товаропроизводителей в области животноводства (краткосрочное кредитование, страхование)									
	Задачи подпрограммы на период 2018-2020 годов: повышение продуктивности скота и птицы; увеличение (сохранение оптимального уровня) объемов производства продукции животноводства									
	Ед. изм.	2012 год	2013 год	2014 год	2015 год	2016 год	2017 год	2018 год	2019 год	2020 год
Целевые индикаторы подпрограммы на период 2012-2016 годов:										

Численность техников-осеменаторов, прошедших подготовку и повышение квалификации	чел.	509	602	
Производство скота и птицы на убой в хозяйствах всех категорий (в живом весе),	тыс. т	40,1	41,9	42,5
в т.ч. мясо птиц	тыс. т	4,7	5,9	7,3
Производство молока в хозяйствах всех категорий,	тыс. т	177,6	190,7	193,0
в т.ч. в сельскохозяйственных организациях, крестьянских (фермерских) хозяйствах, включая индивидуальных предпринимателей	т	0,0	0,0	0,0
Производство яиц	тыс. шт.	129,24	129,27	129,27
		129,27	129,27	129,27

Ввод мощностей животноводческих комплексов молочного направления (молочных ферм), построенных с применением технологий, отвечающих требованиям законодательства об энергосбережении и о повышении энергетической эффективности	480	480	
Сохранность племенного условного маточного поголовья сельскохозяйственных животных к уровню предыдущего года	100	101,3	101,2
Реализация племенного молодняка крупного рогатого скота молочных и мясных пород на 100 голов маток	10,0	12,0	12,0
Производство скота и птицы на убой в хозяйствах всех категорий (в живом весе)	35,1	35,3	35,6

Целевые индикаторы подпрограммы на период 2017-2020 годов:

%

гол.

тыс. т

Поголовье крупного рогатого скота	тыс. гол.	1,45	1,48	1,56	1,70
специализированных мясных пород и помесного скота, полученного от скрещивания со специализированными мясными породами, в сельскохозяйственных организациях, крестьянских (фермерских) хозяйствах, включая индивидуальных предпринимателей					
Численность товарного поголовья коров	тыс. гол.	0,65	0,72	0,80	0,85
специализированных мясных пород в сельскохозяйственных организациях, крестьянских (фермерских) хозяйствах, включая индивидуальных предпринимателей					

Магочное поголовье овец и коз в сельскохозяйственных организациях, крестьянских (фермерских) хозяйствах, включая индивидуальных предпринимателей	тыс. гол.	0,40	0,40	0,40	0,40
Уровень самообеспечения мясом	%	26,8	27,3	27,7	28,0
Производство молока в хозяйствах всех категорий	тыс. т	166,3	166,4	166,60	166,6
Производство молока в сельскохозяйственных организациях, крестьянских (фермерских) хозяйствах, включая индивидуальных предпринимателей	тыс. т	82,5	83,30	83,70	84,20
Уровень самообеспечения молоком	%	58,3	58,6	58,8	60
Производство яиц в хозяйствах всех категорий	млн шт.	136,6	124,3	124,6	125,0
Уровень самообеспечения яйцом	%	61,3	55,7	55,9	56,1

	Заготовка сырого молока в муниципальных районах и городских округах, которым предоставляются субвенции на обеспечение производ ства и переработки продукции животновод ства	тыс. т	74,5	74,9	75,5	76
	Численность застрахованного поголовья сельскохозяйственных животных	тыс. условных гол.	6	6,3	6,6	6,9
Сроки реализации подпрограммы	2012 - 2020 годы					
Объем финансового обеспечения подпрограммы	Объемы финансового обеспечения в целом на реализацию подпрограммы -					
	в том числе:					
	2012 год -	3 046 713,1 тыс. руб.				
	2013 год -	3 087 699,7 тыс. руб.				
	2014 год -	3 105 933,0 тыс. руб.				
	2015 год -	3 853 886,7 тыс. руб.				
	2016 год -	4 218 547,1 тыс. руб.				
	2017 год -	3 660 828,9 тыс. руб.				
	2018 год -	3 774 593,7 тыс. руб.				
	2019 год -	2 653 529,5 тыс. руб.				
		30 055 478,7 тыс. руб.				

	2020 год -	2 653 747,1	тыс. руб.
а) за счет средств государственного бюджета Республики Саха (Якутия) - 28 743 058,2 тыс. руб.			
в том числе по годам:			
	2012 год -	2 937 792,9	тыс. руб.
	2013 год -	3 026 311,0	тыс. руб.
	2014 год -	3 010 224,3	тыс. руб.
	2015 год -	3 544 188,2	тыс. руб.
	2016 год -	3 768 882,0	тыс. руб.
	2017 год -	3 612 319,5	тыс. руб.
	2018 год -	3 695 083,7	тыс. руб.
	2019 год -	2 574 019,5	тыс. руб.
	2020 год -	2 574 237,1	тыс. руб.
б) за счет средств федерального бюджета - 735 848,7 тыс. руб.			
в том числе по годам:			
	2012 год -	108 920,2	тыс. руб.
	2013 год -	38 267,7	тыс. руб.
	2014 год -	40 377,7	тыс. руб.
	2015 год -	49 968,5	тыс. руб.
	2016 год -	211 275,3	тыс. руб.
	2017 год -	48 509,4	тыс. руб.
	2018 год -	79 510,0	тыс. руб.
	2019 год -	79 510,0	тыс. руб.
	2020 год -	79 510,0	тыс. руб.

	в) за счет средств местных бюджетов -		0,0	тыс. руб.
	в том числе по годам:			
	2012 год -		0,0	тыс. руб.
	2013 год -		0,0	тыс. руб.
	2014 год -		0,0	тыс. руб.
	2015 год -		0,0	тыс. руб.
	2016 год -		0,0	тыс. руб.
	2017 год -		0,0	тыс. руб.
	2018 год -		0,0	тыс. руб.
	2019 год -		0,0	тыс. руб.
	2020 год -		0,0	тыс. руб.
	г) за счет внебюджетных средств -		576 571,8	тыс. руб.
	в том числе по годам:			
	2012 год -		0,0	тыс. руб.
	2013 год -		23 121,0	тыс. руб.
	2014 год -		55 331,0	тыс. руб.
	2015 год -		259 730,0	тыс. руб.
	2016 год -		238 389,8	тыс. руб.
	2017 год -		0,0	тыс. руб.
	2018 год -		0,0	тыс. руб.
	2019 год -		0,0	тыс. руб.
	2020 год -		0,0	тыс. руб.
Ожидаемые результаты реализации	Обеспечение достижения следующих показателей к 2020 году: Сохранность племенного маточного поголовья сельскохозяйственных животных к уровню предыдущего года (2020 год в % к 2019 году)		101,2	%

подпрограммы	<p>Реализация племенного молодняка крупного рогатого скота молочных и мясных пород на 100 голов маток</p> <p>Производство скота и птицы на убой в хозяйствах всех категорий (в живом весе)</p> <p>Поголовье крупного рогатого скота специализированных мясных пород и помесного скота, полученного от скрещивания со специализированными мясными породами, в сельскохозяйственных организациях, крестьянских (фермерских) хозяйствах, включая индивидуальных предпринимателей</p> <p>Численность товарного поголовья коров специализированных мясных пород в сельскохозяйственных организациях, крестьянских (фермерских) хозяйствах, включая индивидуальных предпринимателей</p> <p>Маточное поголовье овец и коз в сельскохозяйственных организациях, крестьянских (фермерских) хозяйствах, включая индивидуальных предпринимателей</p> <p>Уровень самообеспечения мясом</p> <p>Производство молока в хозяйствах всех категорий</p> <p>Производство молока в сельскохозяйственных организациях, крестьянских (фермерских) хозяйствах, включая индивидуальных предпринимателей</p> <p>Уровень самообеспечения молоком</p> <p>Производство яиц в хозяйствах всех категорий</p> <p>Уровень самообеспечения яйцом</p> <p>Заготовка сырого молока в муниципальных районах и городских округах, которым предоставляются субвенции на обеспечение производства и переработки продукции животноводства</p> <p>Численность застрахованного поголовья сельскохозяйственных животных</p>	<p>12,0 гол.</p> <p>35,6 тыс. т</p> <p>1,7 тыс. гол.</p> <p>0,9 тыс. гол.</p> <p>0,4 тыс. гол.</p> <p>28,0 %</p> <p>166,6 тыс. т</p> <p>84,2 тыс. т</p> <p>60,0 %</p> <p>125,0 млн шт.</p> <p>56,1 %</p> <p>76,0 тыс. т</p> <p>6,9 тыс. условных гол.</p>
--------------	---	---

Паспорт подпрограммы № 3

Наименование подпрограммы	Развитие табунного коневодства									
Ответственный исполнитель (соисполнитель программы)	Министерство сельского хозяйства и продовольственной политики Республики Саха (Якутия)									
Участники подпрограммы	иные участники - органы местного самоуправления муниципальных районов и городских округов Республики Саха (Якутия); иные участники - юридические лица (за исключением государственных (муниципальных) учреждений), индивидуальные предприниматели - производители товаров, работ, услуг, признаваемые сельскохозяйственными товаропроизводителями									
Цель подпрограммы	Увеличение объемов производства продукции табунного коневодства									
Задачи подпрограммы	Задачи подпрограммы на период 2012-2016 годов: стимулирование роста поголовья лошадей и производства продукции табунного коневодства; совершенствование организационно-технологических, экономических условий ведения отрасли табунного коневодства; стимулирование расширения производства племенных лошадей для обеспечения потребности в них во внутреннем и внешнем рынках									
	Задачи подпрограммы на 2017 год: увеличение объемов производства продукции традиционных подотраслей животноводства (табунного коневодства); увеличение численности поголовья табунных лошадей колымского типа; повышение продуктивности лошадей									
	Задачи подпрограммы на период 2018-2020 годов: увеличение объемов производства продукции традиционных подотраслей животноводства (табунного коневодства); повышение продуктивности лошадей									
Целевые показатели (индикаторы)	Ед. изм.	2012 год	2013 год	2014 год	2015 год	2016 год	2017 год	2018 год	2019 год	2020 год
Целевые индикаторы подпрограммы на период 2012-2016 годов:										

подпрограммы	гол.	120403	129000	130000	133300	136600
Поголовье мясных табунных лошадей в сельскохозяйственных организациях, крестьянских (фермерских) хозяйствах, включая индивидуальных предпринимателей						
Целевые индикаторы подпрограммы на период 2017-2020 годов:						
	тыс. т	10,20	11,00		12,00	13,50
Производство лошадей на убой в хозяйствах всех категорий (в живом весе)						
Поголовье лошадей в хозяйствах всех категорий	тыс. гол.	179,288	180,198		181,217	183,317
Поголовье мясных табунных лошадей в сельскохозяйственных организациях, крестьянских (фермерских) хозяйствах, включая индивидуальных предпринимателей	тыс. гол.	118,60	120,90		123,30	125,70

	Поголовье табунных лошадей колымского типа в казенных предприятиях по табунному коневодству	тыс. гол.	1,469		
	Поголовье лошадей в конных заводах	тыс. гол.	2,291	2,377	2,464 2,603
Сроки реализации подпрограммы	2012 - 2020 годы				
Объем финансового обеспечения подпрограммы	Объемы финансового обеспечения в целом на реализацию подпрограммы -				
	в том числе:				
	2012 год - 1 138 827,0 тыс. руб.				
	2013 год - 106 400,7 тыс. руб.				
	2014 год - 112 740,2 тыс. руб.				
	2015 год - 91 010,0 тыс. руб.				
	2016 год - 133 573,6 тыс. руб.				
	2017 год - 149 290,5 тыс. руб.				
	2018 год - 154 218,5 тыс. руб.				
	2019 год - 130 531,2 тыс. руб.				
	2020 год - 130 531,2 тыс. руб.				
а) за счет средств государственного бюджета Республики Саха (Якутия) - 724 970,8 тыс. руб.					
в том числе по годам:					
2012 год - 102 073,0 тыс. руб.					
2013 год - 97 503,2 тыс. руб.					
2014 год - 91 010,0 тыс. руб.					
2015 год - 92 466,2 тыс. руб.					

	2016 год -	106 718,8	тыс. руб.
	2017 год -	123 755,4	тыс. руб.
	2018 год -	37 148,1	тыс. руб.
	2019 год -	37 148,1	тыс. руб.
	2020 год -	37 148,1	тыс. руб.
	б) за счет средств федерального бюджета -	413 856,2	тыс. руб.
	в том числе по годам:		
	2012 год -	4 327,7	тыс. руб.
	2013 год -	15 237,0	тыс. руб.
	2014 год -	0,0	тыс. руб.
	2015 год -	41 107,4	тыс. руб.
	2016 год -	42 571,7	тыс. руб.
	2017 год -	30 463,1	тыс. руб.
	2018 год -	93 383,1	тыс. руб.
	2019 год -	93 383,1	тыс. руб.
	2020 год -	93 383,1	тыс. руб.
	в) за счет средств местных бюджетов -	0,0	тыс. руб.
	в том числе по годам:		
	2012 год -	0,0	тыс. руб.
	2013 год -	0,0	тыс. руб.
	2014 год -	0,0	тыс. руб.
	2015 год -	0,0	тыс. руб.
	2016 год -	0,0	тыс. руб.
	2017 год -	0,0	тыс. руб.

	2018 год -	0,0 тыс. руб.
	2019 год -	0,0 тыс. руб.
	2020 год -	0,0 тыс. руб.
	г) за счет внебюджетных средств -	0,0 тыс. руб.
	в том числе по годам:	
	2012 год -	0,0 тыс. руб.
	2013 год -	0,0 тыс. руб.
	2014 год -	0,0 тыс. руб.
	2015 год -	0,0 тыс. руб.
	2016 год -	0,0 тыс. руб.
	2017 год -	0,0 тыс. руб.
	2018 год -	0,0 тыс. руб.
	2019 год -	0,0 тыс. руб.
	2020 год -	0,0 тыс. руб.
Ожидаемые результаты реализации подпрограммы	Обеспечение достижения следующих показателей к 2020 году:	
	Производство лошадей на убой в хозяйствах всех категорий (в живом весе)	13,50 тыс. т
	Поголовье лошадей в хозяйствах всех категорий	183,32 тыс. гол.
	Поголовье мясных табунных лошадей в сельскохозяйственных организациях, крестьянских (фермерских) хозяйствах, включая индивидуальных предпринимателей	125,70 тыс. гол.
	Поголовье лошадей в конных заводах	2,603 тыс. гол.

Паспорт подпрограммы № 4

Наименование подпрограммы	Развитие растениеводства									
Ответственный исполнитель (соисполнитель программы)	Министерство сельского хозяйства и продовольственной политики Республики Саха (Якутия)									
Участники подпрограммы	иные участники - органы местного самоуправления муниципальных районов и городских округов Республики Саха (Якутия); иные участники - юридические лица (за исключением государственных (муниципальных) учреждений), индивидуальные предприниматели - производители товаров, работ, услуг, признаваемые сельскохозяйственными товаропроизводителями									
Цель подпрограммы	Увеличение валового сбора зерновых, повышение уровня самообеспеченности картофеля, овощами									
Задачи подпрограммы	Задачи подпрограммы на период 2012-2016 годов: поддержание почвенного плодородия пахотных угодий; восстановление сети семеноводческих хозяйств по производству районированных сортов сельскохозяйственных культур; увеличение урожайности сельскохозяйственных культур; развитие кормопроизводства; снижение рисков в растениеводстве									
	Задачи подпрограммы на 2017 год: повышение плодородия почв; увеличение валового сбора сельскохозяйственных культур; обеспечение финансовой устойчивости сельскохозяйственных товаропроизводителей в области растениеводства (страхование)									
	Задачи подпрограммы на период 2018-2020 годов: повышение плодородия почв; увеличение валовых сборов сельскохозяйственных культур									
Целевые показатели (индикаторы)	Ед. изм.	2012 год	2013 год	2014 год	2015 год	2016 год	2017 год	2018 год	2019 год	2020 год
Целевые индикаторы подпрограммы на период 2012-2016 годов:										

подпрограммы	Применение средств химизации	т в физ. весе	550	480	1000	938,4	1000
	Площадь подготовки низкопродуктивной пашни	га	14708	18000	18600	18900	13400
	Удельный вес площади, засеваемой элитными семенами, в общей площади посевов	%	4	4	4	4	3,7
	Производство зерновых в хозяйствах всех категорий	т	6733	7600	8100	9000	9500
	Производство картофеля в хозяйствах всех категорий	т	71437	71700	72000	72500	73200
	Производство овощей открытого грунта в хозяйствах всех категорий	т	90	91	91,5	92	93
	Ввод мощностей по хранению картофеля и овощей открытого грунта, построенных с применением технологий, отвечающих требованиям законодательства об энергосбережении и о повышении энергетической эффективности	т				100	100

Обновление парка сельскохозяйственной техники и оборудования, отвечающих требованиям законодательства об энергосбережении и о повышении энергетической эффективности	ед.	9,0	21,0
Посевная площадь кормовых культур по сельскохозяйственным организациям, крестьянским (фермерским) хозяйствам и индивидуальным предпринимателям	га	20522	25000
Удельный вес застрахованных посевных площадей в общей посевной площади	%	19,0	26,0
		27,0	100,0
		100,0	100,0
Целевые индикаторы подпрограммы на период 2017-2020 годов:			
Площадь подготовки низкопродуктивной пашни	тыс. га	10,00	10,20
		10,30	10,50
Сохранение размеров посевных площадей занятых зерновыми и кормовыми сельскохозяйственными культурами	тыс. га	35,10	35,50
		36,50	36,70

Валовый сбор зерновых в хозяйствах всех категорий	тыс. т	10,50	10,80	11,10	11,30
Валовый сбор картофеля в сельскохозяйственных организациях, крестьянских (фермерских) хозяйствах, включая индивидуальных предпринимателей	тыс. т	23,90	24,00	24,10	24,20
Уровень самообеспеченности картофелем	тыс. т	64,60	64,90	65,90	66,00
Валовый сбор овощей открытого грунта в сельскохозяйственных организациях, крестьянских (фермерских) хозяйствах, включая индивидуальных предпринимателей	тыс. т	13,70	13,80	14,00	14,10
Уровень самообеспеченности овощами	тыс. т	47,50	48,00	49,00	49,00
Доля площади, засеваемой элитными семенами, в общей площади посевов на территории субъекта Российской Федерации	%	3,40	3,40	3,40	3,40
Размер застрахованных посевных площадей	тыс. га	7,4	7,80	8,20	8,60

Сроки реализации подпрограммы	2012 - 2020 годы
Объем финансового обеспечения подпрограммы	<p>Объемы финансового обеспечения в целом на реализацию подпрограммы -</p> <p>4 213 399,8 тыс. руб.</p> <p>в том числе:</p> <p>2012 год - 768 018,8 тыс. руб.</p> <p>2013 год - 558 268,4 тыс. руб.</p> <p>2014 год - 499 392,2 тыс. руб.</p> <p>2015 год - 623 267,9 тыс. руб.</p> <p>2016 год - 621 002,3 тыс. руб.</p> <p>2017 год - 246 227,0 тыс. руб.</p> <p>2018 год - 272 319,3 тыс. руб.</p> <p>2019 год - 312 451,9 тыс. руб.</p> <p>2020 год - 312 451,9 тыс. руб.</p>
	<p>а) за счет средств государственного бюджета Республики Саха (Якутия) - 3 364 407,2 тыс. руб.</p> <p>в том числе по годам:</p> <p>2012 год - 615 601,8 тыс. руб.</p> <p>2013 год - 416 466,7 тыс. руб.</p> <p>2014 год - 339 326,9 тыс. руб.</p> <p>2015 год - 439 908,3 тыс. руб.</p> <p>2016 год - 478 630,9 тыс. руб.</p> <p>2017 год - 225 526,1 тыс. руб.</p> <p>2018 год - 256 227,1 тыс. руб.</p> <p>2019 год - 296 359,7 тыс. руб.</p> <p>2020 год - 296 359,7 тыс. руб.</p> <p>б) за счет средств федерального бюджета - 567 764,9 тыс. руб.</p> <p>в том числе по годам:</p> <p>2012 год - 102 287,3 тыс. руб.</p> <p>2013 год - 95 358,1 тыс. руб.</p> <p>2014 год - 116 327,1 тыс. руб.</p>

	2015 год -	103 028,4	тыс. руб.
	2016 год -	81 786,6	тыс. руб.
	2017 год -	20 700,9	тыс. руб.
	2018 год -	16 092,2	тыс. руб.
	2019 год -	16 092,2	тыс. руб.
	2020 год -	16 092,2	тыс. руб.
	в) за счет средств местных бюджетов -	0,0	тыс. руб.
	в том числе по годам:		
	2012 год -	0,0	тыс. руб.
	2013 год -	0,0	тыс. руб.
	2014 год -	0,0	тыс. руб.
	2015 год -	0,0	тыс. руб.
	2016 год -	0,0	тыс. руб.
	2017 год -	0,0	тыс. руб.
	2018 год -	0,0	тыс. руб.
	2019 год -	0,0	тыс. руб.
	2020 год -	0,0	тыс. руб.
	г) за счет внебюджетных средств -	281 227,6	тыс. руб.
	в том числе по годам:		
	2012 год -	50 129,7	тыс. руб.
	2013 год -	46 443,6	тыс. руб.
	2014 год -	43 738,2	тыс. руб.
	2015 год -	80 331,2	тыс. руб.
	2016 год -	60 584,8	тыс. руб.
	2017 год -	0,0	тыс. руб.
	2018 год -	0,0	тыс. руб.
	2019 год -	0,0	тыс. руб.
	2020 год -	0,0	тыс. руб.

Ожидаемые результаты реализации подпрограммы	Обеспечение достижения следующих показателей к 2020 году:	10,50 тыс. га
Площадь подготовки низкопродуктивной пашни		
Сохранение размеров посевных площадей занятых зерновыми и кормовыми сельскохозяйственными культурами		36,70 тыс. га
Валовый сбор зерновых в хозяйствах всех категорий		11,30 тыс. т
Валовый сбор картофеля в сельскохозяйственных организациях, крестьянских (фермерских) хозяйствах, включая индивидуальных предпринимателей		24,20 тыс. т
Уровень самообеспеченности картофелем		66,00 %
Валовый сбор овощей открытого грунта в сельскохозяйственных организациях, крестьянских (фермерских) хозяйствах, включая индивидуальных предпринимателей		14,10 тыс. т
Уровень самообеспеченности овощами		49,00 %
Доля площади, засеваемой элитными семенами, в общей площади посевов на территории субъекта Российской Федерации		3,40 %
Размер застрахованных посевных площадей		8,60 тыс. га

Паспорт подпрограммы № 5

Наименование подпрограммы	Развитие традиционных отраслей Севера									
Ответственный исполнитель (соисполнитель программы)	Государственный комитет Республики Саха (Якутия) по делам Арктики									
Участники подпрограммы	иные участники - органы местного самоуправления муниципальных районов и городских округов Республики Саха (Якутия); иные участники - юридические лица (за исключением государственных (муниципальных) учреждений), индивидуальные предприниматели - производители товаров, работ, услуг, признаваемые сельскохозяйственными товаропроизводителями									
Цель подпрограммы	Увеличение объемов охотничьего промысла и производства продукции клеточного звероводства									
Задачи подпрограммы	Задачи подпрограммы на период 2012-2016 годов: увеличение поголовья оленей; увеличение производства продукции отрасли оленеводства (мясо, панты, шкуры, камусы, товары народного промысла); создание условий для стабилизации и дальнейшего развития охотничьего промысла; организация системы заготовки, переработки и производства изделий из кожи и меха; сохранение отрасли звероводства									
	Задачи подпрограммы на 2017 год: увеличение (сохранение оптимального уровня) объемов промысла пушнины и дикого северного оленя; увеличение объемов заготовки и переработки продукции традиционных отраслей Севера; увеличение объемов основной товарной продукции клеточного звероводства									
	Задачи подпрограммы на период 2018-2020 годов: увеличение объемов промысла пушнины и дикого северного оленя; обеспечение сохранности поголовья клеточных зверей									
Целевые показатели (индикаторы)	Ед. изм.	2012 год	2013 год	2014 год	2015 год	2016 год	2017 год	2018 год	2019 год	2020 год
Целевые индикаторы подпрограммы на период 2012-2016 годов:										

подпрограммы	тыс. гол.	173,2	195,9	200,7	201,6	157
Поголовье северных оленей в сельскохозяйственных организациях, крестьянских (фермерских) хозяйствах, включая индивидуальных предпринимателей	кг	5187	2000	2500	1500	1500
Производство сырых пантов	кг	30017	25000	30000	30000	30000
Производство боя рогов	тыс. руб.	45229	50000	52500	55000	58000
Производство товаров и изделий из кожи и меха (в действующих ценах)	гол.			3200	3250	
Основное поголовье клеточных зверей	Целевые индикаторы подпрограммы на период 2017-2020 годов:					
Заготовка пушнины	шт.		30446	30600	30700	30800
Заготовка мяса дикого северного оленя	т		609	610	615	620
Производство товаров и изделий из кожи и меха (в действующих ценах)	тыс. руб.		60 000	60000	60000	60000
Производство основной товарной продукции звероводства (шкурки клеточных пушных зверей)	шт.		6 500	6 700	6 800	7 000

Сроки реализации подпрограммы	2012 - 2020 годы
Объем финансового обеспечения подпрограммы	<p>Объемы финансового обеспечения в целом на реализацию подпрограммы -</p> <p>3 768 554,0 тыс. руб.</p> <p>в том числе:</p> <p>2012 год - 582 580,0 тыс. руб.</p> <p>2013 год - 639 903,0 тыс. руб.</p> <p>2014 год - 597 600,0 тыс. руб.</p> <p>2015 год - 798 301,4 тыс. руб.</p> <p>2016 год - 843 342,8 тыс. руб.</p> <p>2017 год - 73 126,7 тыс. руб.</p> <p>2018 год - 77 900,0 тыс. руб.</p> <p>2019 год - 77 900,0 тыс. руб.</p> <p>2020 год - 77 900,0 тыс. руб.</p>
	<p>а) за счет средств государственного бюджета Республики Саха (Якутия) - 3 199 420,9 тыс. руб.</p> <p>в том числе по годам:</p> <p>2012 год - 444 691,0 тыс. руб.</p> <p>2013 год - 553 281,0 тыс. руб.</p> <p>2014 год - 523 559,0 тыс. руб.</p> <p>2015 год - 660 442,0 тыс. руб.</p> <p>2016 год - 710 621,1 тыс. руб.</p> <p>2017 год - 73 126,7 тыс. руб.</p> <p>2018 год - 77 900,0 тыс. руб.</p> <p>2019 год - 77 900,0 тыс. руб.</p> <p>2020 год - 77 900,0 тыс. руб.</p>
	<p>б) за счет средств федерального бюджета - 249 258,1 тыс. руб.</p> <p>в том числе по годам:</p> <p>2012 год - 94 729,0 тыс. руб.</p> <p>2013 год - 33 283,0 тыс. руб.</p> <p>2014 год - 37 567,0 тыс. руб.</p>

	2015 год -	41 107,4	тыс. руб.
	2016 год -	42 571,7	тыс. руб.
	2017 год -	0,0	тыс. руб.
	2018 год -	0,0	тыс. руб.
	2019 год -	0,0	тыс. руб.
	2020 год -	0,0	тыс. руб.
	в) за счет средств местных бюджетов -	62 500,0	тыс. руб.
	в том числе по годам:		
	2012 год -	12 500,0	тыс. руб.
	2013 год -	12 500,0	тыс. руб.
	2014 год -	12 500,0	тыс. руб.
	2015 год -	12 500,0	тыс. руб.
	2016 год -	12 500,0	тыс. руб.
	2017 год -	0,0	тыс. руб.
	2018 год -	0,0	тыс. руб.
	2019 год -	0,0	тыс. руб.
	2020 год -	0,0	тыс. руб.
	г) за счет внебюджетных средств -	257 375,0	тыс. руб.
	в том числе по годам:		
	2012 год -	30 660,0	тыс. руб.
	2013 год -	40 839,0	тыс. руб.
	2014 год -	23 974,0	тыс. руб.
	2015 год -	84 252,0	тыс. руб.
	2016 год -	77 650,0	тыс. руб.
	2017 год -	0,0	тыс. руб.
	2018 год -	0,0	тыс. руб.
	2019 год -	0,0	тыс. руб.
	2020 год -	0,0	тыс. руб.

Ожидаемые результаты реализации подпрограммы	Обеспечение достижения следующих показателей к 2020 году:	30800 шт.
Заготовка пушнины		620 т
Заготовка мяса дикого северного оленя		60000 тыс. руб.
Производство товаров и изделий из кожи и меха (в действующих ценах)		7 000 шт.
Производство основной товарной продукции звероводства (шкурки клеточных пушных зверей)		

Паспорт подпрограммы № 6

Развитие пищевой и перерабатывающей промышленности						
Министерство сельского хозяйства и продовольственной политики Республики Саха (Якутия)						
Ответственный исполнитель (соисполнитель программы)						
Участники подпрограммы	иные участники - юридические лица (за исключением государственных (муниципальных) учреждений), индивидуальные предприниматели - производители товаров, работ, услуг, признаваемые сельскохозяйственными товаропроизводителями					
Цель подпрограммы	Обеспечение гарантированного и устойчивого снабжения населения Республики Саха (Якутия) безопасным и качественным продовольствием					
Задачи подпрограммы	Расширение рынка сбыта и реализации продукции, создание оптовой и розничной сети по реализации продукции					
	Повышение конкурентоспособности продуктов питания, проведение работы по внедрению на предприятиях систем управления качеством продукции					
Целевые показатели (индикаторы) подпрограммы	Ед. изм.	2012	2013	2014	2015	2016
		год	год	год	год	год
Производство хлебобулочных изделий диетических и обогащенных микронутриентами	т	25	26	27	28	29
Производство сыров и сырных продуктов	т	230	235	240	108,94	110
Производство масла сливочного	т	2172,8	2100,9	2006,3	2031,4	2030
Производство плодоовощных консервов	тыс. усл.	44,2	52	54	55	60
Рыба и продукты рыбные: переработанные и консервированные	банок тонн	6105,1	5800	5471,6	5288,37	5319
Сроки реализации подпрограммы	2012 - 2016 годы					
Объем финансового обеспечения	Объемы финансового обеспечения в целом на реализацию подпрограммы -					
	в том числе: 653 521,2 тыс. руб.					

обеспечения подпрограммы	2012 год -	117 007,7	тыс. руб.
	2013 год -	109 867,2	тыс. руб.
	2014 год -	92 915,0	тыс. руб.
	2015 год -	221 431,7	тыс. руб.
	2016 год -	112 299,6	тыс. руб.
	а) за счет средств государственного бюджета Республики Саха (Якутия) - 518 338,2 тыс. руб.		
	в том числе по годам:		
	2012 год -	117 007,7	тыс. руб.
	2013 год -	109 867,2	тыс. руб.
	2014 год -	92 915,0	тыс. руб.
	2015 год -	162 637,7	тыс. руб.
	2016 год -	35 910,6	тыс. руб.
	б) за счет средств федерального бюджета - 0,0 тыс. руб.		
	в том числе по годам:		
	2012 год -	0,0	тыс. руб.
	2013 год -	0,0	тыс. руб.
	2014 год -	0,0	тыс. руб.
	2015 год -	0,0	тыс. руб.
	2016 год -	0,0	тыс. руб.
	в) за счет средств местных бюджетов - 0,0 тыс. руб.		
	в том числе по годам:		
	2012 год -	0,0	тыс. руб.
	2013 год -	0,0	тыс. руб.
	2014 год -	0,0	тыс. руб.
	2015 год -	0,0	тыс. руб.
	2016 год -	0,0	тыс. руб.
	г) за счет внебюджетных средств - 135 183,0 тыс. руб.		
	в том числе по годам:		
	2012 год -	0,0	тыс. руб.

	2013 год -	0,0	тыс. руб.
	2014 год -	0,0	тыс. руб.
	2015 год -	58 794,0	тыс. руб.
	2016 год -	76 389,0	тыс. руб.
Ожидаемые результаты реализации подпрограммы	Обеспечение достижения следующих показателей к 2016 году:		
	Производство хлебобулочных изделий диетических и обогащенных микронутриентами	29	т
	Производство сыров и сырных продуктов	110	т
	Производство масла сливочного	2030	т
	Производство плодовоовощных консервов	60	тыс. усл. банок
Рыба и продукты рыбные: переработанные и консервированные	5319	т	

Паспорт подпрограммы № 7

Наименование подпрограммы	Развитие рыбохозяйственного комплекса										
Ответственный исполнитель (соисполнитель программы)	Государственный комитет Республики Саха (Якутия) по делам Арктики										
Участники подпрограммы	иные участники - юридические лица (за исключением государственных (муниципальных) учреждений), индивидуальные предприниматели - производители товаров, работ, услуг, признаваемые сельскохозяйственными товаропроизводителями										
Цель подпрограммы	Создание условий для устойчивого развития рыбохозяйственного комплекса										
Задачи подпрограммы	Задачи подпрограммы на период 2012-2016 годов: увеличение ресурсной базы рыболовства; повышение качества рыбопродукции										
	Задачи подпрограммы на 2017 год: мониторинг сырьевой базы; увеличение (сохранение оптимального уровня) объемов вылова промысловой рыбы; обновление материально-технической базы рыбохозяйственного комплекса; развитие товарного рыболовства (аквакультуры)										
	Задачи подпрограммы на период 2018-2020 годов: увеличение (сохранение оптимального уровня) объемов вылова промысловой рыбы, товарного рыболовства; обновление материально-технической базы рыбохозяйственного комплекса										
Целевые показатели (индикаторы) подпрограммы	Ед. изм.	2012 год	2013 год	2014 год	2015 год	2016 год	2017 год	2018 год	2019 год	2020 год	
	Целевые индикаторы подпрограммы на период 2012-2016 годов:										
Улов рыбы	т	4150	4200	4860	4912	4966					
	Целевые индикаторы подпрограммы на период 2017-2020 годов:										

	Количество исследованных внутренних водных объектов (рек, озер)	ед.	3	3	3	3
Вылов промысловой рыбы	т		4966	4966	4966	4966
Производство (выращивание) товарной рыбы	т			2,3	2,3	2,5
Ввод в действие объектов рыбохозяйственного комплекса, построенных с помощью государственной поддержки	ед.		5	7	8	6
Сроки реализации подпрограммы	2012 - 2020 годы					
Объем финансового обеспечения подпрограммы	<p>Объемы финансового обеспечения в целом на реализацию подпрограммы -</p> <p>1 286 898,6 тыс. руб.</p> <p>в том числе:</p> <p>2012 год - 106 172,0 тыс. руб.</p> <p>2013 год - 106 900,0 тыс. руб.</p> <p>2014 год - 107 090,0 тыс. руб.</p> <p>2015 год - 196 559,0 тыс. руб.</p> <p>2016 год - 161 680,7 тыс. руб.</p> <p>2017 год - 140 907,6 тыс. руб.</p> <p>2018 год - 155 863,1 тыс. руб.</p> <p>2019 год - 155 863,1 тыс. руб.</p> <p>2020 год - 155 863,1 тыс. руб.</p> <p>а) за счет средств государственного бюджета Республики Саха (Якутия) - 1 264 957,6 тыс. руб.</p> <p>в том числе по годам:</p> <p>2012 год - 103 866,0 тыс. руб.</p> <p>2013 год - 106 900,0 тыс. руб.</p>					

2014 год -	107 090,0	тыс. руб.
2015 год -	183 495,0	тыс. руб.
2016 год -	155 109,7	тыс. руб.
2017 год -	140 907,6	тыс. руб.
2018 год -	155 863,1	тыс. руб.
2019 год -	155 863,1	тыс. руб.
2020 год -	155 863,1	тыс. руб.
б) за счет средств федерального бюджета -		
в том числе по годам:		
2012 год -	2 306,0	тыс. руб.
2013 год -	0,0	тыс. руб.
2014 год -	0,0	тыс. руб.
2015 год -	0,0	тыс. руб.
2016 год -	0,0	тыс. руб.
2017 год -	0,0	тыс. руб.
2018 год -	0,0	тыс. руб.
2019 год -	0,0	тыс. руб.
2020 год -	0,0	тыс. руб.
в) за счет средств местных бюджетов -		
в том числе по годам:		
2012 год -	0,0	тыс. руб.
2013 год -	0,0	тыс. руб.
2014 год -	0,0	тыс. руб.
2015 год -	0,0	тыс. руб.
2016 год -	0,0	тыс. руб.
2017 год -	0,0	тыс. руб.
2018 год -	0,0	тыс. руб.
2019 год -	0,0	тыс. руб.
2020 год -	0,0	тыс. руб.

	<p>г) за счет внебюджетных средств - 19 635,0 тыс. руб.</p> <p>в том числе по годам:</p> <p>2012 год - 0,0 тыс. руб.</p> <p>2013 год - 0,0 тыс. руб.</p> <p>2014 год - 0,0 тыс. руб.</p> <p>2015 год - 13 064,0 тыс. руб.</p> <p>2016 год - 6 571,0 тыс. руб.</p> <p>2017 год - 0,0 тыс. руб.</p> <p>2018 год - 0,0 тыс. руб.</p> <p>2019 год - 0,0 тыс. руб.</p> <p>2020 год - 0,0 тыс. руб.</p>
<p>Ожидаемые результаты реализации подпрограммы</p>	<p>Обеспечение достижения следующих показателей к 2020 году:</p> <p>Количество исследованных внутренних водных объектов (рек, озер) 3 ед.</p> <p>Вылов промысловой рыбы 4966 т</p> <p>Производство (выращивание) товарной рыбы 2,5 т</p> <p>Ввод в действие объектов рыбохозяйственного комплекса, построенных с помощью государственной поддержки 6 ед.</p>

Паспорт подпрограммы № 8

Наименование подпрограммы	Развитие мелиорации сельскохозяйственных земель
Ответственный исполнитель (соисполнитель программы)	Министерство сельского хозяйства и продовольственной политики Республики Саха (Якутия)
Участники подпрограммы	иные участники - юридические лица (за исключением государственных (муниципальных) учреждений), индивидуальные предприниматели - производители товаров, работ, услуг, признаваемые сельскохозяйственными товаропроизводителями
Цель подпрограммы	Повышение продуктивности и устойчивости сельскохозяйственного производства и плодородия почв средствами комплексной мелиорации, обеспечение хозяйственно-бытовой водой сельских населенных пунктов, повышение продукционного потенциала мелиорируемых земель и эффективного использования природных ресурсов
Задачи подпрограммы	<p>Задачи подпрограммы на период 2012-2016 годов:</p> <p>увеличение объема производства основных видов продукции растениеводства за счет гарантированного обеспечения урожайности сельскохозяйственных культур вне зависимости от природных условий;</p> <p>обеспечение безаварийности пропуска лавдовых вод на мелиоративных системах, предотвращение вымыва из сельскохозяйственного оборота земель сельскохозяйственного назначения, в том числе защита земель от подтопления и загопления;</p> <p>повышение безопасности гидротехнических сооружений на объектах сельскохозяйственного водоснабжения, находящихся в государственной собственности Республики Саха (Якутия);</p> <p>обеспечение хозяйственно-бытовой водой сельские населенные пункты и обводнение сельскохозяйственных угодий; восстановление мелиоративного фонда (мелиорируемые земли и мелиоративные системы)</p> <p>Задачи подпрограммы на 2017 год:</p> <p>увеличение объемов производства основных видов продукции растениеводства за счет гарантированного обеспечения урожайности сельскохозяйственных культур вне зависимости от природных условий, обеспечение хозяйственно-бытовой водой сельских населенных пунктов и обводнение сельскохозяйственных угодий;</p> <p>восстановление мелиоративного фонда (мелиорируемые земли и мелиоративные системы);</p> <p>обеспечение безопасности эксплуатации мелиоративных систем и отдельно расположенных гидротехнических сооружений, находящихся в государственной собственности Республики Саха (Якутия)</p>

		Задачи подпрограммы на период 2018-2020 годов:									
		2018	2019	2020	увеличение объемов производства основных видов продукции растениеводства за счет гарантированного обеспечения урожайности сельскохозяйственных культур вне зависимости от природных условий, обеспечение хозяйственно-бытовой водой сельских населенных пунктов и обводнение сельскохозяйственных угодий;						
Целевые показатели (индикаторы) подпрограммы	Ед. изм.	2012	2013	2014	2015	2016	2017	2018	2019	2020	
		год	год	год	год	год	год	год	год	год	
		Целевые индикаторы подпрограммы на период 2012-2016 годов:									
Прирост объема производства продукции растениеводства на землях сельскохозяйственного назначения за счет реализации мероприятий Программы	%	12	23	39							
Обслуживание, содержание в исправном работоспособном состоянии мелиоративных систем	тыс. га	24,8	22,3	21,3	20,8	19,8					
Подготовка мелиоративных систем к вегетационному периоду (культуртехнические работы)	тыс. га	3,3	5	3,7	3,6	3,6					

Сохранение существующих и создание 250 рабочих мест за счет увеличения продуктивности существующих и вовлечения в оборот новых сельскохозяйственных угодий	тыс. рабочих мест	0,222	0,222	0,225	0,22	0,23
Обслуживание, содержание в исправном состоянии мелиоративных систем и гидротехнических сооружений	ед.	191	191	191	190	175
Определение потребности и участие в распределении водных ресурсов (эксплуатация государственных мелиоративных систем, обеспечивающих межрегиональное и межхозяйственное водораспределение)	млн куб.м	7,6	8,8	3,2	5,8	4,2

	тыс. га	0	0	0	1,3	1,4	2,1
Возмещение сельскохозяйственным товаропроизводителям части затрат, связанных с проведением культуртехнических мероприятий	ед.	0	0	0	0	0	2
Капитальный ремонт мелиоративных систем и отдельно расположенных гидротехнических сооружений	тыс. га	0	0	0	0,11	0,21	0,16
Ввод в эксплуатацию мелиорируемых земель за счет строительства, реконструкции, технического перевооружения мелиоративных систем и отдельно расположенных гидротехнических сооружений, включая мелиоративные системы общего и индивидуального пользования	шт.	0	0	0	0	2	1

	тыс. га	0	0	0,2	0,28	0,1
Возмещение сельскохозяйственным товаропроизводителям части затрат на строительство, реконструкцию, техническое перевооружение на инновационной технологической основе оросительных и осушительных систем общего и индивидуального пользования и отдельно расположенных гидротехнических сооружений, принадлежащих им на праве собственности (аренды)						
Целевые индикаторы подпрограммы на период 2017-2020 годов:						
Прирост объема производства продукции растениеводства на землях сельскохозяйственного назначения за счет реализации	%					47

мероприятий						
Программы						
Эксплуатация	млн	4	2	2	2	2
государственных мелиоративных систем, обеспечивающих межрегиональное и межхозяйственное водораспределение	куб.м					
Вовлечение в оборот выбывших мелиоративных сельскохозяйствен ных угодий за счет проведения культуртехнических работ	тыс. га	1,45	2	2	2	2
сельскохозяйствен ными товаропроизводи телями						
Строительство, реконструкция, техническое первооружение мелиоративных систем и отдельно расположенных гидротехнических сооружений, включая мелиоративные системы общего и	ед.	1	1	4	6	6

индивидуального пользования					
Сохранение существующих и создание новых высокотехнологичных рабочих мест сельскохозяйственных товаропроизводителей за счет увеличения продуктивности существующих и вовлечения в оборот новых сельскохозяйственных угодий	0,238				
Ввод в эксплуатацию мелиорируемых земель за счет реконструкции, технического перевооружения и строительства новых мелиоративных систем, включая мелиоративные системы общего и индивидуального пользования	0,1	1,38	0,44	0,44	

	2	10	10	10
Капитальный ремонт мелиоративных систем и отдельно расположенных гидротехнических сооружений	ед.			
Сроки реализации подпрограммы	2012 - 2020 годы			
Объем финансового обеспечения подпрограммы	Объемы финансового обеспечения в целом на реализацию подпрограммы -	3 642 774,5	тыс. руб.	
	в том числе:			
	2012 год -	335 787,8	тыс. руб.	
	2013 год -	431 030,9	тыс. руб.	
	2014 год -	395 438,0	тыс. руб.	
	2015 год -	388 737,9	тыс. руб.	
	2016 год -	407 076,3	тыс. руб.	
	2017 год -	361 635,2	тыс. руб.	
	2018 год -	455 256,9	тыс. руб.	
	2019 год -	424 905,0	тыс. руб.	
	2020 год -	442 906,4	тыс. руб.	
	а) за счет средств государственного бюджета Республики Саха (Якутия) -	3 091 420,0	тыс. руб.	
	в том числе по годам:			
	2012 год -	332 787,8	тыс. руб.	
	2013 год -	428 030,9	тыс. руб.	
	2014 год -	376 762,0	тыс. руб.	
	2015 год -	333 450,9	тыс. руб.	
	2016 год -	367 055,3	тыс. руб.	
	2017 год -	317 178,7	тыс. руб.	
	2018 год -	312 051,4	тыс. руб.	
	2019 год -	312 051,4	тыс. руб.	
	2020 год -	312 051,4	тыс. руб.	

б) за счет средств федерального бюджета -		247 231,8	тыс. руб.
в том числе по годам:			
2012 год -	0,0	тыс. руб.	
2013 год -	0,0	тыс. руб.	
2014 год -	0,0	тыс. руб.	
2015 год -	8 343,0	тыс. руб.	
2016 год -	0,0	тыс. руб.	
2017 год -	23 177,8	тыс. руб.	
2018 год -	83 635,0	тыс. руб.	
2019 год -	68 834,0	тыс. руб.	
2020 год -	63 242,0	тыс. руб.	
в) за счет средств местных бюджетов -		24 000,0	тыс. руб.
в том числе по годам:			
2012 год -	3 000,0	тыс. руб.	
2013 год -	3 000,0	тыс. руб.	
2014 год -	6 000,0	тыс. руб.	
2015 год -	6 000,0	тыс. руб.	
2016 год -	6 000,0	тыс. руб.	
2017 год -	0,0	тыс. руб.	
2018 год -	0,0	тыс. руб.	
2019 год -	0,0	тыс. руб.	
2020 год -	0,0	тыс. руб.	
г) за счет внебюджетных средств -		280 122,8	тыс. руб.
в том числе по годам:			
2012 год -	0,0	тыс. руб.	
2013 год -	0,0	тыс. руб.	
2014 год -	12 676,0	тыс. руб.	
2015 год -	40 944,0	тыс. руб.	
2016 год -	34 021,0	тыс. руб.	

	2017 год -	21 278,7	тыс. руб.
	2018 год -	59 570,5	тыс. руб.
	2019 год -	44 019,6	тыс. руб.
	2020 год -	67 613,0	тыс. руб.
Ожидаемые результаты реализации подпрограммы	Обеспечение достижения следующих показателей к 2020 году:		
	Эксплуатация государственных мелиоративных систем, обеспечивающих межрегиональное и межхозяйственное водораспределение		
	Вовлечение в оборот вышедших мелиоративных сельскохозяйственными угодий за счет проведения культуртехнических работ сельскохозяйственными товаропроизводителями		
	Строительство, реконструкция, техническое перевооружение мелиоративных систем и отдельно расположенных гидротехнических сооружений, включая мелиоративные системы общего и индивидуального пользования		
	Ввод в эксплуатацию мелиорируемых земель за счет реконструкции, технического перевооружения и строительства новых мелиоративных систем, включая мелиоративные системы общего и индивидуального пользования		
	Капитальный ремонт мелиоративных систем и отдельно расположенных гидротехнических сооружений		
		2	млн куб.м
		2	тыс. га
		6	ед.
		0,44	тыс. га
		10	ед.

Паспорт подпрограммы № 9

Ветеринарное обеспечение									
Департамент ветеринарии Республики Саха (Якутия)									
Иные участники - органы местного самоуправления муниципальных районов и городских округов Республики Саха (Якутия)									
Сохранение эпизоотического благополучия и обеспечение населения безопасной в ветеринарном отношении сельскохозяйственной продукцией									
Цели подпрограммы	Своевременное выявление заболеваний и недопущение возникновения и распространения заболеваний различной этиологии сельскохозяйственных животных и птиц;								
Задачи подпрограммы	недопущение распространения массовых инфекционных заболеваний сельскохозяйственных животных, птиц и защита населения от болезней общих для человека и животных;								
контроль и надзор за соблюдением ветеринарного законодательства Российской Федерации, в том числе производство качественных и безопасных в ветеринарно-санитарном отношении сырья и продукции сельского хозяйства;									
регулирование численности безнадзорных животных									
Целевые показатели (индикаторы) подпрограммы	Ед. изм.	2012	2013	2014	2015	2016			
	год	год	год	год	год	год	год	год	год
Выполнение государственного задания по ветеринарно-сопроводительным документам	%	100	100	100	100	100	100	100	100
Выполнение государственного задания по противоэпизоотическим мероприятиям	%	100	100	100	100	100	100	100	100
Экономическая эффективность на 1 рубль затрат	руб.	3,5	3,6	3,6	3,7	3,7	3,7	3,7	3,7
Выполнение объема лабораторных исследований	%	100	100	100	100	100	100	100	100
Доля отловленных безнадзорных животных доставленных в пункты передержки	%						100	100	100

Сроки реализации подпрограммы	2012 - 2016 годы
Объем финансового обеспечения подпрограммы	<p>Объемы финансового обеспечения в целом на реализацию подпрограммы -</p> <p>5 857 815,2 тыс. руб.</p> <p>в том числе:</p> <p>2012 год - 971 596,0 тыс. руб.</p> <p>2013 год - 1 108 308,2 тыс. руб.</p> <p>2014 год - 1 210 051,0 тыс. руб.</p> <p>2015 год - 1 253 756,0 тыс. руб.</p> <p>2016 год - 1 314 104,0 тыс. руб.</p>
	<p>а) за счет средств государственного бюджета Республики Саха (Якутия) -</p> <p>5 393 525,2 тыс. руб.</p> <p>в том числе по годам:</p> <p>2012 год - 894 165,0 тыс. руб.</p> <p>2013 год - 1 026 154,2 тыс. руб.</p> <p>2014 год - 1 123 132,0 тыс. руб.</p> <p>2015 год - 1 161 970,0 тыс. руб.</p> <p>2016 год - 1 188 104,0 тыс. руб.</p>
	<p>б) за счет средств федерального бюджета -</p> <p>0,0 тыс. руб.</p> <p>в том числе по годам:</p> <p>2012 год - 0,0 тыс. руб.</p> <p>2013 год - 0,0 тыс. руб.</p> <p>2014 год - 0,0 тыс. руб.</p> <p>2015 год - 0,0 тыс. руб.</p> <p>2016 год - 0,0 тыс. руб.</p>
	<p>в) за счет средств местных бюджетов -</p> <p>0,0 тыс. руб.</p> <p>в том числе по годам:</p> <p>2012 год - 0,0 тыс. руб.</p> <p>2013 год - 0,0 тыс. руб.</p> <p>2014 год - 0,0 тыс. руб.</p> <p>2015 год - 0,0 тыс. руб.</p>

	2016 год -	0,0 тыс. руб.
	г) за счет внебюджетных средств -	464 290,0 тыс. руб.
	в том числе по годам:	
	2012 год -	77 431,0 тыс. руб.
	2013 год -	82 154,0 тыс. руб.
	2014 год -	86 919,0 тыс. руб.
	2015 год -	91 786,0 тыс. руб.
	2016 год -	126 000,0 тыс. руб.
	Обеспечение достижения следующих показателей к 2016 году:	
Ожидаемые результаты реализации подпрограммы	Выполнение государственного задания по ветеринарно-сопроводительным документам	100 %
	Выполнение государственного задания по протигвинозотическим мероприятиям	100 %
	Экономическая эффективность на 1 рубль затрат	3,7 руб.
	Выполнение объема лабораторных исследований	100 %
	Доля отловленных безнадзорных животных доставленных в пункты передержки	100 %

Паспорт подпрограммы № 10

Наименование подпрограммы	Социальное развитие села на 2012 - 2013 годы		
Ответственный исполнитель (соисполнитель программы)	Министерство сельского хозяйства и продовольственной политики Республики Саха (Якутия)		
Участники подпрограммы	Министерство экономики Республики Саха (Якутия); Министерство образования и науки Республики Саха (Якутия); Министерство здравоохранения Республики Саха (Якутия); Министерство спорта Республики Саха (Якутия)		
Цель подпрограммы	Обеспечение условий устойчивого развития сельских территорий, повышение занятости и уровня жизни сельского населения		
Задачи подпрограммы	Улучшение жилищных условий граждан, проживающих в сельской местности, в том числе молодых семей и молодых специалистов; развитие сетей газификации в сельской местности; развитие сетей водоснабжения в сельской местности; развитие сети общеобразовательных учреждений, учреждений первичного медицинского обслуживания, физической культуры и спорта, клубных учреждений; реализация проектов комплексного обустройства площадок под компактную жилищную застройку		
Целевые показатели (индикаторы) подпрограм	Ед.изм.	2012 год	2013 год
Ввод (приобретение) жилья для граждан, проживающих в сельской местности		38067	32400
В т.ч. для молодых семей и молодых специалистов	кв.м	27984	10500
Ввод в действие распределительных газовых сетей	км	35,4	42,0
Ввод в действие локальных водопроводов	км	40,9	45,3
Количество сельских поселений, в которых реализованы проекты комплексной компактной застройки	ед.	1	3

Сроки реализации подпрограммы	2012 - 2013 годы			
Объем финансового обеспечения подпрограммы	Всего	По подпрограмме	По другим госпрограммам*	
Объемы финансового обеспечения в целом на реализацию подпрограммы -	1 726 428,1	1 726 428,1	-	тыс. руб.
в том числе:				
2012 год -	841 839,1	841 839,1	-	тыс. руб.
2013 год -	884 589,0	884 589,0	-	тыс. руб.
а) за счет средств государственного бюджета Республики Саха (Якутия) -	635 247,1	635 247,1	-	тыс. руб.
в том числе по годам:				
2012 год -	274 202,1	274 202,1		тыс. руб.
2013 год -	361 045,0	361 045,0		тыс. руб.
б) за счет средств федерального бюджета -	545 270,0	545 270,0	-	тыс. руб.
в том числе по годам:				
2012 год -	258 820,0	258 820,0		тыс. руб.
2013 год -	286 450,0	286 450,0		тыс. руб.
в) за счет средств местных бюджетов -	24 207,0	24 207,0	-	тыс. руб.
в том числе по годам:				
2012 год -	907,0	907,0		тыс. руб.
2013 год -	23 300,0	23 300,0		тыс. руб.
г) за счет внебюджетных средств -	521 704,0	521 704,0	-	тыс. руб.
в том числе по годам:				
2012 год -	307 910,0	307 910,0		тыс. руб.
2013 год -	213 794,0	213 794,0		тыс. руб.
Ожидаемые результаты реализации	Обеспечение достижения следующих показателей к 2013 году: Ввод (приобретение) жилья для граждан, проживающих в сельской местности В т.ч. для молодых семей и молодых специалистов			
				32400 кв. м
				10500 кв. м

подпрограммы	Ввод в действие распределительных газовых сетей	42,01	км
	Ввод в действие локальных водопроводов	45,28	км
	Количество сельских поселений, в которых реализованы проекты комплексной компактной застройки	3	ед.

Паспорт подпрограммы № 11

Наименование подпрограммы	Устойчивое развитие сельских территорий на 2014 - 2017 годы и на период до 2020 года
Ответственный исполнитель (соисполнитель программы)	Министерство сельского хозяйства и продовольственной политики Республики Саха (Якутия)
Участники подпрограммы	Министерство образования и науки Республики Саха (Якутия); Министерство здравоохранения Республики Саха (Якутия); Министерство культуры и духовного развития Республики Саха (Якутия); Министерство спорта Республики Саха (Якутия); Министерство транспорта и дорожного хозяйства Республики Саха (Якутия)
Цель подпрограммы	Обеспечение устойчивого развития сельских территорий, занятости сельского населения, повышения уровня его жизни, в том числе оплаты труда работников, занятых в сельском хозяйстве
Задачи подпрограммы	<p>Задачи подпрограммы на период 2014-2016 годов:</p> <p>повышение уровня комплексного обустройства населенных пунктов, расположенных в сельской местности, объектами социальной и инженерной инфраструктуры и удовлетворение потребностей сельского населения, в том числе молодых семей и молодых специалистов, в благоустроенном жилье;</p> <p>концентрация ресурсов, направляемых на комплексное обустройство объектами социальной и инженерной инфраструктуры населенных пунктов, расположенных в сельской местности, в которых осуществляется развитие агропромышленного комплекса;</p> <p>строительство и реконструкция автомобильных дорог общего пользования с твердым покрытием, ведущих от сети автомобильных дорог общего пользования к ближайшим объектам сельских населенных пунктов, а также к объектам производства и переработки сельскохозяйственной продукции;</p> <p>активизация участия проживающих в сельской местности в реализации инвестиционных проектов</p>
	<p>Задачи подпрограммы на 2017 год:</p> <p>оказание услуг (выполнение работ) учреждениями, обеспечивающими исполнение государственной функции заказчика застройщика в области сельского хозяйства;</p> <p>паспортизация объектов производственной сферы, авторский надзор, экспертиза, строительный контроль, техническое присоединение, лесной проект;</p> <p>улучшение жилищных условий граждан, проживающих в сельской местности, в том числе молодых семей и молодых</p>

	<p>специалистов; комплексное обустройство населенных пунктов, расположенных в сельской местности, объектами социальной и инженерной инфраструктуры; реализация проектов комплексного обустройства площадок под компактную жилищную застройку в сельской местности; грантовая поддержка местных инициатив граждан, проживающих в сельской местности; развитие сельских поселений</p> <p>Задачи подпрограммы на период 2018-2020 годов: создание условий для реализации мероприятий подпрограммы; улучшение жилищных условий граждан, проживающих в сельской местности, в том числе молодых семей и молодых специалистов; комплексное обустройство населенных пунктов, расположенных в сельской местности, объектами социальной и инженерной инфраструктуры, реализация проектов комплексного обустройства площадок под компактную жилищную застройку в сельской местности и проектов местных инициатив граждан, проживающих в сельской местности; развитие сельских поселений</p>																																																															
Целевые показатели (индикаторы) подпрограмм	<table border="1"> <thead> <tr> <th></th> <th>Ед. изм.</th> <th>2014 год</th> <th>2015 год</th> <th>2016 год</th> <th>2017 год</th> <th>2018 год</th> <th>2019 год</th> <th>2020 год</th> </tr> </thead> <tbody> <tr> <td colspan="9" style="text-align: center;">Целевые индикаторы подпрограммы на период 2014-2016 годов:</td> </tr> <tr> <td>Ввод (приобретение) жилья для граждан, проживающих в сельской местности</td> <td>тыс.кв. м</td> <td>38,9</td> <td>35</td> <td>29,3</td> <td></td> <td></td> <td></td> <td></td> </tr> <tr> <td>В т.ч. для молодых семей и молодых специалистов</td> <td>тыс.кв. м</td> <td>22,4</td> <td>22</td> <td>20,5</td> <td></td> <td></td> <td></td> <td></td> </tr> <tr> <td>Обеспечение к 2020 году 3400 семей качественным жильем</td> <td>семьи</td> <td>418</td> <td>450</td> <td>422</td> <td></td> <td></td> <td></td> <td></td> </tr> <tr> <td>В т.ч. молодых семей</td> <td>семьи</td> <td>228</td> <td>240</td> <td>252</td> <td></td> <td></td> <td></td> <td></td> </tr> <tr> <td>Ввод в действие общеобразовательных организаций</td> <td>уч.мест</td> <td>220</td> <td>0</td> <td>220</td> <td></td> <td></td> <td></td> <td></td> </tr> </tbody> </table>		Ед. изм.	2014 год	2015 год	2016 год	2017 год	2018 год	2019 год	2020 год	Целевые индикаторы подпрограммы на период 2014-2016 годов:									Ввод (приобретение) жилья для граждан, проживающих в сельской местности	тыс.кв. м	38,9	35	29,3					В т.ч. для молодых семей и молодых специалистов	тыс.кв. м	22,4	22	20,5					Обеспечение к 2020 году 3400 семей качественным жильем	семьи	418	450	422					В т.ч. молодых семей	семьи	228	240	252					Ввод в действие общеобразовательных организаций	уч.мест	220	0	220				
	Ед. изм.	2014 год	2015 год	2016 год	2017 год	2018 год	2019 год	2020 год																																																								
Целевые индикаторы подпрограммы на период 2014-2016 годов:																																																																
Ввод (приобретение) жилья для граждан, проживающих в сельской местности	тыс.кв. м	38,9	35	29,3																																																												
В т.ч. для молодых семей и молодых специалистов	тыс.кв. м	22,4	22	20,5																																																												
Обеспечение к 2020 году 3400 семей качественным жильем	семьи	418	450	422																																																												
В т.ч. молодых семей	семьи	228	240	252																																																												
Ввод в действие общеобразовательных организаций	уч.мест	220	0	220																																																												

	ед.	2	1	3
Открытие фельдшерско-акушерских пунктов и (или) офисов врачей общей практики				
Ввод в действие распределительных газовых сетей	км	35,4	33,397	31,5
Уровень газификации домов (квартир) сетевым газом	%	29,4	29,8	30
Ввод в действие локальных водопроводов	км	56,6	44,635	51,645
Уровень обеспеченности сельского населения питьевой водой	%	8,7	8,8	8,9
Количество сельских поселений, в которых реализованы проекты комплексной компактной застройки	ед.	1	0	1
Строительство и реконструкция автомобильных дорог общего пользования с твердым покрытием	км		54,058	29,035
Количество местных инициатив сельских сообществ, получивших грантовую поддержку	ед.	5	8	12

Целевые индикаторы подпрограммы на период 2017-2020 годов:

Ввод (приобретение) жилья для граждан, проживающих в сельской местности, всего:	тыс. кв. м	33,5	33,5	33,5	33,5
В том числе для молодых семей и молодых специалистов	тыс. кв. м	23,45	23,5	23,5	23,5
Ввод в действие общеобразовательных организаций	тыс. мест	0	0	0	0,22
Ввод в действие фельдшерско-акушерских пунктов и (или) офисов врачей общей практики	ед.	2	0	0	3
Ввод в действие плоскостных спортивных сооружений	тыс. кв. м	0	0	0	6
Ввод в действие учреждений культурно-досугового типа	тыс. мест	0	0	0	1,25
Ввод в действие распределительных газовых сетей	тыс. км	0,08315	0,02847	0	0,036
Ввод в действие локальных водопроводов	тыс. км	0,04247	0,03235	0	0,042

Ввод в эксплуатацию автомобильных дорог общего пользования с твердым покрытием, ведущих от сети автомобильных дорог общего пользования к ближайшим общественно значимым объектам сельских населенных пунктов, а также к объектам производства и переработки сельскохозяйственной продукции	тыс. км	0,032	0,016	0,014	0,01
Количество населенных пунктов, расположенных в сельской местности, в которых реализованы проекты комплексного обустройства площадок под жилищную застройку	ед.	1	0	1	1
Количество реализованных местных инициатив граждан, проживающих в сельской местности, получивших	ед.	16	6	0	15

		2014 - 2020 годы			
Сроки реализации подпрограммы		Всего	По подпрограмме	По другим госпрограммам	
грантовую поддержку	ед.				
Количество сельских поселений, в которых реализованы с помощью грантовой поддержки муниципальные программы развития сельского хозяйства	20				
Объем финансового обеспечения подпрограммы -	Объемы финансового обеспечения в целом на реализацию подпрограммы -	10 352 377,8	8 858 840,2	1 493 537,6	тыс. руб.
	в том числе:	-	-	-	
	2014 год -	2 105 425,2	1 923 381,0	182 044,2	тыс. руб.
	2015 год -	1 188 246,3	1 073 144,1	115 102,2	тыс. руб.
	2016 год -	1 840 816,6	1 118 370,2	722 446,4	тыс. руб.
	2017 год -	1 852 519,7	1 378 575,0	473 944,7	тыс. руб.
	2018 год -	1 125 800,4	1 125 800,4	-	тыс. руб.
	2019 год -	1 040 285,1	1 040 285,1	-	тыс. руб.
	2020 год -	1 199 284,4	1 199 284,4	-	тыс. руб.
	а) за счет средств государственного бюджета Республики Саха (Якутия) -	3 983 643,8	3 031 811,5	951 832,3	тыс. руб.
	в том числе по годам:				
	2014 год -	605 114,2	423 070,0	182 044,2	тыс. руб.
	2015 год -	602 082,1	519 301,3	82 780,8	тыс. руб.
	2016 год -	947 263,0	485 858,4	461 404,5	тыс. руб.

	2017 год -	657 644,4	432 041,7	225 602,7	тыс. руб.
	2018 год -	351 030,0	351 030,0	-	тыс. руб.
	2019 год -	351 030,0	351 030,0	-	тыс. руб.
	2020 год -	469 480,0	469 480,0	-	тыс. руб.
	б) за счет средств федерального бюджета -	3 356 749,3	2 829 179,0	527 570,3	тыс. руб.
	в том числе по годам:				тыс. руб.
	2014 год -	416 704,0	416 704,0		тыс. руб.
	2015 год -	362 467,4	330 146,0	32 321,4	тыс. руб.
	2016 год -	653 518,2	392 476,3	261 041,9	тыс. руб.
	2017 год -	783 454,2	549 247,2	234 207,0	тыс. руб.
	2018 год -	408 876,3	408 876,3		тыс. руб.
	2019 год -	352 307,4	352 307,4		тыс. руб.
	2020 год -	379 421,8	379 421,8		тыс. руб.
	в) за счет средств местных бюджетов -	277 199,0	263 064,1	14 135,0	тыс. руб.
	в том числе по годам:				тыс. руб.
	2014 год -	76 266,9	76 266,9		тыс. руб.
	2015 год -	39 679,7	39 679,7		тыс. руб.
	2016 год -	34 577,9	34 577,9		тыс. руб.
	2017 год -	103 049,5	88 914,5	14 135,0	тыс. руб.
	2018 год -	7 875,0	7 875,0		тыс. руб.
	2019 год -	7 875,0	7 875,0		тыс. руб.
	2020 год -	7 875,0	7 875,0		тыс. руб.
	г) за счет внебюджетных средств -	2 734 785,7	2 734 785,7	-	тыс. руб.
	в том числе по годам:				тыс. руб.
	2014 год -	1 007 340,0	1 007 340,0		тыс. руб.
	2015 год -	184 017,1	184 017,1		тыс. руб.
	2016 год -	205 457,6	205 457,6		тыс. руб.
	2017 год -	308 371,6	308 371,6		тыс. руб.
	2018 год -	358 019,1	358 019,1		тыс. руб.

	2019 год -	329 072,7	329 072,7	тыс. руб.
	2020 год -	342 507,6	342 507,6	тыс. руб.
Ожидаемые результаты реализации подпрограммы	Обеспечение достижения следующих показателей к 2020 году:			
	Ввод (приобретение) жилья для граждан, проживающих в сельской местности, всего:			33,5 тыс. кв. м
	В том числе для молодых семей и молодых специалистов			23,5 тыс. кв. м
	Ввод в действие общеобразовательных организаций			0,220 тыс. мест
	Ввод в действие фельдшерско-акушерских пунктов и (или) офисов врачей общей практики			3,000 ед.
	Ввод в действие плоскостных спортивных сооружений			6,000 тыс. кв. м
	Ввод в действие учреждений культурно-досугового типа			1,250 тыс. мест
	Ввод в действие распределительных газовых сетей			0,036 тыс. км
	Ввод в действие локальных водопроводов			0,042 тыс. км
	Ввод в эксплуатацию автомобильных дорог общего пользования с твердым покрытием, ведущих от сети автомобильных дорог общего пользования к ближайшим общественно значимым объектам сельских населенных пунктов, а также к объектам производства и переработки сельскохозяйственной продукции			0,010 тыс. км
	Количество населенных пунктов, расположенных в сельской местности, в которых реализованы проекты комплексного обустройства площадок под жилищную застройку			1,000 ед.
	Количество реализованных местных инициатив граждан, проживающих в сельской местности, получивших грантовую поддержку			15,000 ед.

Паспорт подпрограммы № 12

Наименование подпрограммы	Развитие кооперации и малых форм хозяйствования на селе
Ответственный исполнитель (соисполнитель программы)	Министерство сельского хозяйства и продовольственной политики Республики Саха (Якутия)
Участники подпрограммы	иные участники - органы местного самоуправления муниципальных районов и городских округов Республики Саха (Якутия); иные участники - юридические лица (за исключением государственных (муниципальных) учреждений), индивидуальные предприниматели - производители товаров, работ, услуг, признаваемые сельскохозяйственными товаропроизводителями
Цель подпрограммы	Поддержание, дальнейшее развитие сельскохозяйственной деятельности малых форм хозяйствования
Задачи подпрограммы	Задачи подпрограммы на период 2012-2016 годов: расширение специализации фермерских хозяйств по отраслям; поддержка молодых фермеров с целью привлечения молодежи к жизни и работе на селе; создание новых рабочих мест начинающими фермерами и семейными животноводческими фермами; создание новых семейных животноводческих ферм; организация опорных крестьянских (фермерских) хозяйств и сельскохозяйственных кооперативов сельских поселений; повышение эффективности использования земельных участков из земель сельскохозяйственного назначения; развитие сети сельскохозяйственных потребительских кооперативов по снабжению, сбыту и переработке сельскохозяйственной продукции, кредитной и страховой кооперации; стимулирование инноваций в деятельности малых форм хозяйствования и сельскохозяйственных кооперативов
	Задачи подпрограммы на 2017 год: увеличение количества и объемов производства продукции малых форм хозяйствования на селе; обеспечение финансовой устойчивости малых форм хозяйствования на селе; увеличение площади земельных участков, оформленных в собственность крестьянскими (фермерскими) хозяйствами; модернизация материально-технической базы сельскохозяйственных потребительских кооперативов; увеличение объемов сбыта и переработки сельскохозяйственной продукции сельскохозяйственными потребительскими кооперативами

		Задачи подпрограммы на период 2018-2020 годов:									
увеличение количества и объемов производства малых форм хозяйствования на селе;		2018	2017	2018	2017	2018	2017	2018	2017	2018	2020
увеличение объемов сбыта и переработки сельскохозяйственной продукции сельскохозяйственными потребительскими кооперативами		год	год	год	год	год	год	год	год	год	год
Целевые показатели (индикаторы) подпрограммы	Ед. изм.	2012	2013	2014	2015	2016	2017	2018	2019	2020	
	год	год	год	год	год	год	год	год	год	год	год
Целевые индикаторы подпрограммы на период 2012-2016 годов:											
Количество построенных или реконструированных семейных животноводческих ферм	ед.	14	10	23	57	51					
Количество крестьянских (фермерских) хозяйств, начинающих фермеров, осуществивших проекты создания и развития своих хозяйств с помощью государственной поддержки	ед.	36	50	65	167	234					
Площадь земельных участков, оформленных в собственность крестьянскими (фермерскими) хозяйствами	тыс. га	0,3	5	5	5	0,4					

	т	1,5	3,8	1,5	0,9
Прирост производственных мощностей по убою скота и его первичной переработке					
Целевые индикаторы подпрограммы на период 2017-2020 годов:					
Количество новых постоянных рабочих мест, созданных в крестьянских (фермерских) хозяйствах, осуществивших проекты создания и развития своих хозяйств с помощью средств государственной поддержки	ед.	117	117	117	117
Прирост объема сельскохозяйственной продукции, произведенной индивидуальными предпринимателями и крестьянскими (фермерскими) хозяйствами, получившими средства государственной поддержки, к году, предшествующему году представления	%	10	10	10	10

субсидий						
Площадь земельных участков, оформленных в собственность крестьянскими (фермерскими) хозяйствами	0,4	1	1	1	1	1
Количество новых постоянных рабочих мест, созданных в сельскохозяйственных потребительских кооперативах, получивших средства государственной поддержки для развития материально-технической базы						
Прирост объема сельскохозяйственной продукции, реализованной сельскохозяйственными потребительскими кооперативами, получившими средства государственной поддержки (по отношению к предыдущему году)	10,0	10	10	10	10	10

Сроки реализации подпрограммы	2012 - 2020 годы
Объем финансового обеспечения подпрограммы	<p>Объемы финансового обеспечения в целом на реализацию подпрограммы -</p> <p>5 659 974,7 тыс. руб.</p> <p>в том числе:</p> <p>2012 год - 164 008,0 тыс. руб.</p> <p>2013 год - 173 943,2 тыс. руб.</p> <p>2014 год - 598 664,2 тыс. руб.</p> <p>2015 год - 1 315 196,4 тыс. руб.</p> <p>2016 год - 1 520 422,1 тыс. руб.</p> <p>2017 год - 574 745,9 тыс. руб.</p> <p>2018 год - 448 310,9 тыс. руб.</p> <p>2019 год - 432 342,0 тыс. руб.</p> <p>2020 год - 432 342,0 тыс. руб.</p>
	<p>а) за счет средств государственного бюджета Республики Саха (Якутия) - 1 762 112,3 тыс. руб.</p> <p>в том числе по годам:</p> <p>2012 год - 46 238,0 тыс. руб.</p> <p>2013 год - 69 286,0 тыс. руб.</p> <p>2014 год - 70 216,6 тыс. руб.</p> <p>2015 год - 273 599,0 тыс. руб.</p> <p>2016 год - 227 895,5 тыс. руб.</p> <p>2017 год - 374 197,0 тыс. руб.</p> <p>2018 год - 236 893,4 тыс. руб.</p> <p>2019 год - 231 893,4 тыс. руб.</p> <p>2020 год - 231 893,4 тыс. руб.</p>
	<p>б) за счет средств федерального бюджета - 1 836 816,9 тыс. руб.</p> <p>в том числе по годам:</p> <p>2012 год - 117 770,0 тыс. руб.</p> <p>2013 год - 104 657,2 тыс. руб.</p> <p>2014 год - 128 561,4 тыс. руб.</p>

2015 год -	326 513,2	тыс. руб.
2016 год -	536 816,4	тыс. руб.
2017 год -	90 355,3	тыс. руб.
2018 год -	183 976,8	тыс. руб.
2019 год -	174 083,3	тыс. руб.
2020 год -	174 083,3	тыс. руб.
в) за счет средств местных бюджетов -		
0,0 тыс. руб.		
в том числе по годам:		
2012 год -	0,0	тыс. руб.
2013 год -	0,0	тыс. руб.
2014 год -	0,0	тыс. руб.
2015 год -	0,0	тыс. руб.
2016 год -	0,0	тыс. руб.
2017 год -	0,0	тыс. руб.
2018 год -	0,0	тыс. руб.
2019 год -	0,0	тыс. руб.
2020 год -	0,0	тыс. руб.
г) за счет внебюджетных средств - 2 061 045,5 тыс. руб.		
в том числе по годам:		
2012 год -	0,0	тыс. руб.
2013 год -	0,0	тыс. руб.
2014 год -	399 886,2	тыс. руб.
2015 год -	715 084,2	тыс. руб.
2016 год -	755 710,2	тыс. руб.
2017 год -	110 193,6	тыс. руб.
2018 год -	27 440,7	тыс. руб.
2019 год -	26 365,3	тыс. руб.
2020 год -	26 365,3	тыс. руб.

Ожидаемые результаты реализации подпрограммы	<p>Обеспечение достижения следующих показателей к 2020 году:</p> <p>Количество новых постоянных рабочих мест, созданных в крестьянских (фермерских) хозяйствах, осуществивших проекты создания и развития своих хозяйств с помощью средств государственной поддержки 117 ед.</p> <p>Прирост объема сельскохозяйственной продукции, произведенной индивидуальными предпринимателями и крестьянскими (фермерскими) хозяйствами, получившими средства государственной поддержки, к году, предшествующему году предоставления субсидий 10 %</p> <p>Количество новых постоянных рабочих мест, созданных в сельскохозяйственных потребительских кооперативах, получивших средства государственной поддержки для развития материально-технической базы 1 ед.</p> <p>Прирост объема сельскохозяйственной продукции, реализованной сельскохозяйственными потребительскими кооперативами, получившими средства государственной поддержки (по отношению к предыдущему году) 10 %</p>
--	---

Паспорт подпрограммы № 13

Наименование подпрограммы	Строительство производственных объектов, техническая и технологическая модернизация агропромышленного комплекса						
Ответственный исполнитель (соисполнитель программы)	Министерство сельского хозяйства и продовольственной политики Республики Саха (Якутия)						
Участники подпрограммы	иные участники - органы местного самоуправления муниципальных районов и городских округов Республики Саха (Якутия); иные участники - юридические лица (за исключением государственных (муниципальных) учреждений), индивидуальные предприниматели - производители товаров, работ, услуг, признаваемые сельскохозяйственными товаропроизводителями						
Цель подпрограммы	Повышение конкурентоспособности продукции сельскохозяйственных товаропроизводителей за счет строительства и реконструкции производственных объектов агропромышленного комплекса, технической и технологической модернизации производства и создание благоприятной экономической среды, способствующей инновационному развитию и привлечению инвестиций в агропромышленном комплексе Республики Саха (Якутия)						
Задачи подпрограммы	строительство и реконструкция производственных объектов, техническая и технологическая модернизация основных фондов в отрасли животноводства; строительство и реконструкция производственных объектов, техническая модернизация основных фондов в отрасли растениеводства; строительство и реконструкция производственных объектов, техническая и технологическая модернизация в отрасли пищевой и перерабатывающей промышленности; строительство и реконструкция производственных объектов в ветеринарии; строительство и реконструкция производственных объектов, техническая и технологическая модернизация рыбохозяйственного комплекса; стимулирование инвестиционной деятельности и инновационного развития агропромышленного комплекса						
Целевые показатели (индикаторы) подпрограммы	Ед. изм.	2012	2013	2014	2015	2016	
	год	год	год	год	год	год	год
Количество вводимых скотомест	гол.	1300	1000	800			
Обновление парка сельскохозяйственной техники и оборудования	ед.	240	178	186			

Сроки реализации подпрограммы	2012 - 2016 годы
Объем финансового обеспечения подпрограммы	<p>Объемы финансового обеспечения в целом на реализацию подпрограммы -</p> <p>8 181 143,5 тыс. руб.</p> <p>в том числе:</p> <p>2012 год - 2 403 356,2 тыс. руб.</p> <p>2013 год - 2 117 059,6 тыс. руб.</p> <p>2014 год - 1 430 363,0 тыс. руб.</p> <p>2015 год - 1 181 599,7 тыс. руб.</p> <p>2016 год - 1 048 765,1 тыс. руб.</p>
	<p>а) за счет средств государственного бюджета Республики Саха (Якутия) - 3 353 022,5 тыс. руб.</p> <p>в том числе по годам:</p> <p>2012 год - 785 936,2 тыс. руб.</p> <p>2013 год - 905 232,6 тыс. руб.</p> <p>2014 год - 574 116,0 тыс. руб.</p> <p>2015 год - 595 281,4 тыс. руб.</p> <p>2016 год - 492 456,4 тыс. руб.</p>
	<p>б) за счет средств федерального бюджета - 82 429,0 тыс. руб.</p> <p>в том числе по годам:</p> <p>2012 год - 82 429,0 тыс. руб.</p> <p>2013 год - 0,0 тыс. руб.</p> <p>2014 год - 0,0 тыс. руб.</p> <p>2015 год - 0,0 тыс. руб.</p> <p>2016 год - 0,0 тыс. руб.</p>
	<p>в) за счет средств местных бюджетов - 0,0 тыс. руб.</p> <p>в том числе по годам:</p> <p>2012 год - 0,0 тыс. руб.</p> <p>2013 год - 0,0 тыс. руб.</p> <p>2014 год - 0,0 тыс. руб.</p> <p>2015 год - 0,0 тыс. руб.</p>

	2016 год -	0,0 тыс. руб.
	г) за счет внебюджетных средств -	4 745 692,0 тыс. руб.
	в том числе по годам:	
	2012 год -	1 534 991,0 тыс. руб.
	2013 год -	1 211 827,0 тыс. руб.
	2014 год -	856 247,0 тыс. руб.
	2015 год -	586 318,3 тыс. руб.
	2016 год -	556 308,7 тыс. руб.
	Обеспечение достижения следующих показателей к 2016 году:	
Ожидаемые результаты реализации подпрограммы	Количество вводимых скотомест	800 голов
	Обновление парка сельскохозяйственной техники и оборудования	186 единиц

Паспорт подпрограммы № 14

Наименование подпрограммы	Создание общих условий функционирования агропромышленного комплекса						
Ответственный исполнитель (соисполнитель программы)	Министерство сельского хозяйства и продовольственной политики Республики Саха (Якутия)						
Участники подпрограммы	Государственный комитет Республики Саха (Якутия) по делам Арктики; иные участники - юридические лица (за исключением государственных (муниципальных) учреждений), индивидуальные предприниматели - производители товаров, работ, услуг, признаваемые сельскохозяйственными товаропроизводителями						
Цель подпрограммы	Создание условий в сфере развития агропромышленного комплекса						
Задачи подпрограммы	создание общих условий функционирования сельского хозяйства; формирование кадрового потенциала агропромышленного комплекса; прирост качественных показателей показателей агропромышленного комплекса в результате внедрения научных разработок						
Целевые показатели (индикаторы) подпрограммы	Ед. изм.	2012	2013	2014	2015	2016	
		год	год	год	год	год	год
	%	60,9	60,9	60,9	61,5	62,6	
	Доля муниципальных органов управления агропромышленным комплексом, использующих государственные информационные ресурсы в сферах обеспечения продовольственной безопасности и управления агропромышленного комплекса	14,5	13	13,5	14	14,5	
	Количество окантных консультационных услуг	1058,6	486,5	512,2	460	320	
	Объем привлеченных инвестиционных кредитов	960	1366	1821	1600	1800	
	Объем привлеченных кредитов под поручительство залогового фонда агропромышленного комплекса (нарастающим итогом)						

	Доля занятого населения в возрасте от 25 до 65 лет, прошедшего повышение квалификации и (или) профессиональную подготовку, в общей численности занятого в сельскохозяйственном производстве населения этой возрастной группы	%	2,8	2,8	2,8
	Удельный вес закрепления молодых специалистов и рабочих на предприятиях агропромышленного комплекса	%	15	17	18
	Количество производственных гравм в расчете на 1000 работников агропромышленного комплекса	ед.		0,6	0,6
	Количество внедренных инновационных проектов в агропромышленном комплексе	ед.	13	8	4
Сроки реализации подпрограммы	2012 - 2016 годы				
Объем финансового обеспечения подпрограммы	Объемы финансового обеспечения в целом на реализацию подпрограммы -		5 010 898,5	тыс. руб.	
	в том числе:				
	2012 год -		1 882 959,0	тыс. руб.	
	2013 год -		479 905,6	тыс. руб.	
	2014 год -		421 139,0	тыс. руб.	
	2015 год -		655 445,4	тыс. руб.	
	2016 год -		1 571 449,5	тыс. руб.	
	а) за счет средств государственного бюджета Республики Саха (Якутия) -		2 661 764,8	тыс. руб.	
	в том числе по годам:				
	2012 год -		422 812,0	тыс. руб.	
	2013 год -		456 048,3	тыс. руб.	
	2014 год -		378 688,5	тыс. руб.	
	2015 год -		596 241,9	тыс. руб.	
	2016 год -		807 974,2	тыс. руб.	
	б) за счет средств федерального бюджета -		214 133,7	тыс. руб.	
	в том числе по годам:				

	2012 год -	25 147,0	тыс. руб.
	2013 год -	23 857,3	тыс. руб.
	2014 год -	42 450,5	тыс. руб.
	2015 год -	59 203,6	тыс. руб.
	2016 год -	63 475,3	тыс. руб.
	в) за счет средств местных бюджетов -	0,0	тыс. руб.
	в том числе по годам:		
	2012 год -	0,0	тыс. руб.
	2013 год -	0,0	тыс. руб.
	2014 год -	0,0	тыс. руб.
	2015 год -	0,0	тыс. руб.
	2016 год -	0,0	тыс. руб.
	г) за счет внебюджетных средств -	2 135 000,0	тыс. руб.
	в том числе по годам:		
	2012 год -	1 435 000,0	тыс. руб.
	2013 год -	0,0	тыс. руб.
	2014 год -	0,0	тыс. руб.
	2015 год -	0,0	тыс. руб.
	2016 год -	700 000,0	тыс. руб.
Ожидаемые результаты реализации подпрограммы	<p>Обеспечение достижения следующих показателей к 2016 году:</p> <p>Доля муниципальных органов управления агропромышленным комплексом, использующих государственные информационные ресурсы в сферах обеспечения продовольственной безопасности и управления агропромышленного комплекса</p> <p>Количество окантных консультационных услуг</p> <p>Объем привлеченных инвестиционных кредитов</p> <p>Объем привлеченных кредитов под поручительство залогового фонда агропромышленного комплекса (нарастающим итогом)</p> <p>Доля занятого населения в возрасте от 25 до 65 лет, прошедшего повышение квалификации и (или) профессиональную подготовку, в общей численности занятого в сельскохозяйственном</p>		
		62,6	%
		14,5	тыс.ед.
		320	млн руб.
		1800	млн руб.
		2,8	%

производстве населения этой возрастной группы	
Удельный вес закрепления молодых специалистов и рабочих на предприятиях агропромышленного комплекса	19 %
Количество производственных травм в расчете на 1000 работников агропромышленного комплекса	0,6 ед.
Количество внедренных инновационных проектов в агропромышленном комплексе	4 ед.

Паспорт подпрограммы № 15

Наименование подпрограммы	Развитие кормопроизводства				
Ответственный исполнитель (соисполнитель программы)	Министерство сельского хозяйства и продовольственной политики Республики Саха (Якутия)				
Участники подпрограммы	иные участники - органы местного самоуправления муниципальных районов и городских округов Республики Саха (Якутия); иные участники - юридические лица (за исключением государственных (муниципальных) учреждений), индивидуальные предприниматели - производители товаров, работ, услуг, признаваемые сельскохозяйственными товаропроизводителями				
Цель подпрограммы	Внедрение эффективных механизмов землепользования для обеспечения интенсивного роста и обеспечения товарности продукции животноводства				
Задачи подпрограммы	Задачи подпрограммы на 2017 год: Увеличение объемов производства кормов, в том числе за счет вовлечения в оборот заброшенных земель; расширение посевов кормовых культур				
Целевые показатели (индикаторы) подпрограммы	Задача подпрограммы на период 2018-2020 годов: Увеличение объемов производства кормов, в том числе за счет вовлечения в оборот заброшенных земель				
	Ед. изм.	2017	2018	2019	2020
	год	год	год	год	год
Площадь восстановленных пашен кормовых культур	тыс. га	1	1	1	1
Заготовка силоса	тыс. т	26,748	20	20,5	21
Посевная площадь кормовых культур по сельскохозяйственным организациям, крестьянским (фермерским) хозяйствам, включая индивидуальных предпринимателей, в районах Крайнего Севера и приравненных к ним местностях	тыс. га	23,5	24	24,5	25
Сроки реализации подпрограммы	2017 - 2020 годы				

Объем финансового обеспечения подпрограммы	Объемы финансового обеспечения в целом на реализацию подпрограммы -		730 868,1 тыс. руб.
	в том числе:		
	2017 год -	127 655,6 тыс. руб.	
	2018 год -	277 502,4 тыс. руб.	
	2019 год -	162 855,0 тыс. руб.	
	2020 год -	162 855,0 тыс. руб.	
	а) за счет средств государственного бюджета Республики Саха (Якутия) -		359 334,7 тыс. руб.
	в том числе по годам:		
	2017 год -	110 491,2 тыс. руб.	
	2018 год -	125 409,8 тыс. руб.	
	2019 год -	61 716,8 тыс. руб.	
	2020 год -	61 716,8 тыс. руб.	
	б) за счет средств федерального бюджета -		184 069,3 тыс. руб.
в том числе по годам:			
2017 год -	17 164,3 тыс. руб.		
2018 год -	55 635,0 тыс. руб.		
2019 год -	55 635,0 тыс. руб.		
2020 год -	55 635,0 тыс. руб.		
в) за счет средств местных бюджетов -		187 464,0 тыс. руб.	
в том числе по годам:			
2017 год -	0,0 тыс. руб.		
2018 год -	96 457,6 тыс. руб.		
2019 год -	45 503,2 тыс. руб.		
2020 год -	45 503,2 тыс. руб.		
г) за счет внебюджетных средств -		0,0 тыс. руб.	
в том числе по годам:			
2017 год -	0,0 тыс. руб.		
2018 год -	0,0 тыс. руб.		
2019 год -	0,0 тыс. руб.		

	2020 год -	0,0 тыс. руб.
Ожидаемые результаты реализации подпрограммы	Обеспечение достижения следующих показателей к 2020 году:	
	Площадь восстановленных пашен кормовых культур	1,0 тыс. га
	Заготовка силоса	21,0 тыс. т
	Посевная площадь кормовых культур по сельскохозяйственным организациям, крестьянским (фермерским) хозяйствам, включая индивидуальных предпринимателей, в районах Крайнего Севера и приравненных к ним местностях	25,0 тыс. га

Паспорт подпрограммы № 16

Наименование подпрограммы	Развитие северного оленеводства				
Ответственный исполнитель (соисполнитель программы)	Государственный комитет Республики Саха (Якутия) по делам Арктики				
Участники подпрограммы	иные участники - органы местного самоуправления муниципальных районов и городских округов Республики Саха (Якутия); иные участники - юридические лица (за исключением государственных (муниципальных) учреждений), индивидуальные предприниматели - производители товаров, работ, услуг, признаваемые сельскохозяйственными товаропроизводителями				
Цель подпрограммы	Сохранение традиционного образа жизни и хозяйствования народов Севера, увеличение объемов производства продукции северного домашнего оленеводства				
Задачи подпрограммы	обеспечение сохранения поголовья северных домашних оленей; увеличение объемов производства продукции традиционных подотраслей животноводства (северного домашнего оленеводства); обновление материально технической базы северного домашнего оленеводства				
Целевые показатели (индикаторы) подпрограммы	Ед. изм.	2017	2018	2019	2020
	тыс. гол.	год	год	год	год
Поголовье северных оленей в сельскохозяйственных организациях, крестьянских (фермерских) хозяйствах, включая индивидуальных предпринимателей		151,10	154,70	158,30	162,10
Производство оленей на убой в хозяйствах всех категорий (в живом весе)	т	1150	1170	1200	1250
Производство сырых пантов	кг	1550	1600	1650	1700
Производство боя рогов	кг	30500	31000	31500	32000
Ввод объектов оленеводства, построенных с помощью государственной поддержки	ед.	3	2	2	1
Сроки реализации подпрограммы	2017 - 2020 годы				

Объем финансового обеспечения подпрограммы	Объемы финансового обеспечения в целом на реализацию подпрограммы -		тыс. руб.
	в том числе:	2 518 630,6	
	2017 год -	828 436,9	тыс. руб.
	2018 год -	563 397,9	тыс. руб.
	2019 год -	563 397,9	тыс. руб.
	2020 год -	563 397,9	тыс. руб.
	а) за счет средств государственного бюджета Республики Саха (Якутия) -		2 307 507,1 тыс. руб.
	в том числе по годам:		
	2017 год -	617 313,4	тыс. руб.
	2018 год -	563 397,9	тыс. руб.
	2019 год -	563 397,9	тыс. руб.
	2020 год -	563 397,9	тыс. руб.
	б) за счет средств федерального бюджета -		211 123,5 тыс. руб.
	в том числе по годам:		
	2017 год -	211 123,5	тыс. руб.
	2018 год -	0,0	тыс. руб.
	2019 год -	0,0	тыс. руб.
	2020 год -	0,0	тыс. руб.
	в) за счет средств местных бюджетов -		0,0 тыс. руб.
	в том числе по годам:		
	2017 год -	0,0	тыс. руб.
	2018 год -	0,0	тыс. руб.
	2019 год -	0,0	тыс. руб.
	2020 год -	0,0	тыс. руб.
	г) за счет внебюджетных средств -		0,0 тыс. руб.
	в том числе по годам:		
	2017 год -	0,0	тыс. руб.
	2018 год -	0,0	тыс. руб.
	2019 год -	0,0	тыс. руб.

	2020 год -	0,0 тыс. руб.
Ожидаемые результаты реализации подпрограммы	<p style="text-align: center;">Обеспечение достижения следующих показателей к 2020 году:</p> <p>Поголове северных оленей в сельскохозяйственных организациях, крестьянских (фермерских) хозяйствах, включая индивидуальных предпринимателей</p> <p>Производство оленей на убой в хозяйствах всех категорий (в живом весе)</p> <p>Производство сырых пантов</p> <p>Производство боя рогов</p> <p>Ввод объектов оленеводства, построенных с помощью государственной поддержки</p>	<p>162,1 тыс. гол.</p> <p>1250 т</p> <p>1700 кг</p> <p>32000 кг</p> <p>1 ед.</p>

Паспорт подпрограммы № 17

Наименование подпрограммы	Обеспечение общих условий функционирования отраслей агропромышленного комплекса				
Ответственный исполнитель (соисполнитель программы)	Министерство сельского хозяйства и продовольственной политики Республики Саха (Якутия)				
Участники подпрограммы	Департамент ветеринарии Республики Саха (Якутия); иные участники - органы местного самоуправления муниципальных районов и городских округов Республики Саха (Якутия); иные участники - юридические лица (за исключением государственных (муниципальных) учреждений), индивидуальные предприниматели - производители товаров, работ, услуг, признаваемые сельскохозяйственными товаропроизводителями				
Цель подпрограммы	Эффективная пространственная организация экономики агропромышленного комплекса				
Задачи подпрограммы	Задачи подпрограммы на 2017 год: повышение продовольственной безопасности Республики Саха (Якутия); увеличение (сохранение на оптимальном уровне) объемов переработки сельскохозяйственного сырья; развитие транспортно-логистической инфраструктуры; расширение межрегиональных, межмуниципальных торговых связей; проведение мероприятий по предупреждению и ликвидации чрезвычайных ситуаций природного характера; проведение мероприятий по предупреждению и ликвидации болезней животных, их лечению, защите населения от болезней, общих для человека и животных				
Целевые показатели (индикаторы) подпрограммы	Задачи подпрограммы на период 2018-2020 годов: увеличение (сохранение на оптимальном уровне) объемов переработки сельскохозяйственного сырья; расширение межрегиональных, межмуниципальных торговых связей, развитие транспортно-логистической инфраструктуры; проведение мероприятий по предупреждению и ликвидации чрезвычайных ситуаций природного характера; проведение мероприятий по предупреждению и ликвидации болезней животных, их лечению, защите населения от болезней, общих для человека и животных				
	Ед. изм.	2017	2018	2019	2020
		год	год	год	год

	Производство хлебобулочных изделий, обогащенных микронутриентами, и диетических хлебобулочных изделий	тыс. т	0,134	0,135	0,136	0,137
	Производство плодоовощных консервов	млн условных банок	0,06	0,07	0,07	0,08
	Производство масла сливочного	тыс. т	2,04	2,05	2,06	2,07
	Производство сыров и сырных продуктов	тыс. т	0,112	0,116	0,12	0,125
	Производство комбикормов	т	10000	10000	10000	10000
	Выполнение государственного задания	%	100	100	100	100
	Проведение плановых проверок в установленные сроки	%	100	100	100	100
	Организационные работы по учету, хранению и отпуску лекарственных средств и препаратов ветеринарного применения (виды продукции)	виды продукции	14	14	14	14
	Эффективность лечения животных	%	92	92	92,6	92,6
	Экономическая эффективность на 1 рубль затрат	руб.	3,7	3,7	3,7	3,8
	Доля отловленных безнадзорных животных из расчетного количества безнадзорных животных	%	92	92	92	92
Сроки реализации подпрограммы	2017 - 2020 годы					
Объем финансового обеспечения подпрограммы	Объемы финансового обеспечения в целом на реализацию подпрограммы -		7 360 882,1		тыс. руб.	
	в том числе:					
	2017 год -		1 850 245,2		тыс. руб.	
	2018 год -		1 885 064,9		тыс. руб.	
	2019 год -		1 812 786,1		тыс. руб.	
	2020 год -		1 812 785,9		тыс. руб.	
	а) за счет средств государственного бюджета Республики Саха (Якутия) -		6 718 237,1		тыс. руб.	
	в том числе по годам:					
	2017 год -		1 717 945,2		тыс. руб.	
	2018 год -		1 652 549,9		тыс. руб.	
	2019 год -		1 673 871,1		тыс. руб.	
	2020 год -		1 673 870,9		тыс. руб.	

Ожидаемые результаты реализации подпрограммы	б) за счет средств федерального бюджета -	0,0	тыс. руб.
	в том числе по годам:		
	2017 год -	0,0	тыс. руб.
	2018 год -	0,0	тыс. руб.
	2019 год -	0,0	тыс. руб.
	2020 год -	0,0	тыс. руб.
	в) за счет средств местных бюджетов -	0,0	тыс. руб.
	в том числе по годам:		
	2017 год -	0,0	тыс. руб.
	2018 год -	0,0	тыс. руб.
2019 год -	0,0	тыс. руб.	
2020 год -	0,0	тыс. руб.	
	г) за счет внебюджетных средств -	642 645,0	тыс. руб.
	в том числе по годам:		
	2017 год -	132 300,0	тыс. руб.
	2018 год -	232 515,0	тыс. руб.
	2019 год -	138 915,0	тыс. руб.
	2020 год -	138 915,0	тыс. руб.
	Обеспечение достижения следующих показателей к 2020 году:		
	Производство хлебобулочных изделий, обогащенных микронутриентами, и диетических хлебобулочных изделий	0,137	тыс. т
	Производство плодоовощных консервов	0,08	млн. усл. банок
	Производство масла сливочного	2,07	тыс. т
	Производство сыров и сырных продуктов	0,125	тыс. т
	Производство комбикормов	10000	т
	Выполнение государственного задания	100	%
	Проведение плановых проверок в установленные сроки	100	%

	<p>Организационные работы по учету, хранению и отпуску лекарственных средств и препаратов ветеринарного применения (виды продукции)</p> <p>Эффективность лечения животных</p> <p>Экономическая эффективность на 1 рубль затрат</p> <p>Доля отловленных безнадзорных животных из расчетного количества безнадзорных животных</p>	<p>видов</p> <p>14</p> <p>92,6 %</p> <p>3,8</p> <p>92 %</p> <p>рублей</p> <p>%</p>
--	---	--

Паспорт подпрограммы № 18

Наименование подпрограммы	Техническая и технологическая модернизация, инновационное развитие					
Ответственный исполнитель (соисполнитель программы)	Министерство сельского хозяйства и продовольственной политики Республики Саха (Якутия)					
Участники подпрограммы	Государственный комитет Республики Саха (Якутия) по делам Арктики;					
Цель подпрограммы	иные участники - юридические лица (за исключением государственных (муниципальных) учреждений), индивидуальные предприниматели - производители товаров, работ, услуг, признаваемые сельскохозяйственными товаропроизводителями Повышение эффективности управления агропромышленного комплекса и уровня кадровой обеспеченности, усиление системы мотивации сельскохозяйственного труда					
Задачи подпрограммы	увеличение объемов приобретения сельскохозяйственными товаропроизводителями и организациями, осуществляющими переработку сельскохозяйственной продукции, техники и оборудования, в том числе высокотехнологичных машин и оборудования;					
Целевые показатели (индикаторы) подпрограммы	улучшение информационного, консультационного и кадрового обеспечения АПК					
	Ед. изм.	2017	2018	2019	2020	
	год	год	год	год	год	
Количество сельскохозяйственной техники для растениеводства, приобретенного в текущем году с помощью государственной поддержки	ед.	18	18	18	18	
Количество предприятий пищевой и перерабатывающей промышленности, обновивших технику и оборудование с помощью государственной поддержки	ед.	1	3	3	3	
Количество выпускников учебных заведений начального, среднего и высшего образования, получивших дополнительные ежемесячные выплаты	чел.	460	450	450	450	

	Количество льготных санаторно-курортных путевок для работников агропромышленного комплекса	шт.	120	100	100	100	100
	Количество производственных травм в расчете на 1000 работников агропромышленного комплекса	ед.	0,6	0,6	0,6	0,6	0,6
Сроки реализации подпрограммы	2017 - 2020 годы						
Объем финансового обеспечения подпрограммы	Объемы финансового обеспечения в целом на реализацию подпрограммы -		1 086 432,2 тыс. руб.				
	в том числе:						
		2017 год -	297 663,6	тыс. руб.			
		2018 год -	231 546,1	тыс. руб.			
		2019 год -	278 611,5	тыс. руб.			
		2020 год -	278 611,1	тыс. руб.			
	а) за счет средств государственного бюджета Республики Саха (Якутия) -		1 086 432,2 тыс. руб.				
	в том числе по годам:						
		2017 год -	297 663,6	тыс. руб.			
		2018 год -	231 546,1	тыс. руб.			
		2019 год -	278 611,5	тыс. руб.			
		2020 год -	278 611,1	тыс. руб.			
	б) за счет средств федерального бюджета -		0,0 тыс. руб.				
	в том числе по годам:						
		2017 год -	0,0	тыс. руб.			
		2018 год -	0,0	тыс. руб.			
		2019 год -	0,0	тыс. руб.			
		2020 год -	0,0	тыс. руб.			
	в) за счет средств местных бюджетов -		0,0 тыс. руб.				
	в том числе по годам:						
		2017 год -	0,0	тыс. руб.			
		2018 год -	0,0	тыс. руб.			

	2019 год - 2020 год -	0,0 тыс. руб. 0,0 тыс. руб.
	г) за счет внебюджетных средств -	0,0 тыс. руб.
	в том числе по годам:	
	2017 год -	0,0 тыс. руб.
	2018 год -	0,0 тыс. руб.
	2019 год -	0,0 тыс. руб.
	2020 год -	0,0 тыс. руб.
Ожидаемые результаты реализации подпрограммы	Обеспечение достижения следующих показателей к 2020 году: Количество сельскохозяйственной техники для растениеводства, приобретенного в текущем году с помощью государственной поддержки Количество предприятий пищевой и перерабатывающей промышленности, обновивших технику и оборудование с помощью государственной поддержки Количество выпускников учебных заведений начального, среднего и высшего образования, получивших дополнительные ежемесячные выплаты Количество льготных санаторно-курортных путевок для работников агропромышленного комплекса Количество производственных травм в расчете на 1000 работников агропромышленного комплекса	18 ед. 3 ед. 450 чел. 100 штук 0,6 ед.

Паспорт подпрограммы №19

Наименование подпрограммы	Стимулирование инвестиционной деятельности в агропромышленном комплексе				
Ответственный исполнитель (соисполнитель программы)	Министерство сельского хозяйства и продовольственной политики Республики Саха (Якутия)				
Участники подпрограммы	иные участники - юридические лица (за исключением государственных (муниципальных) учреждений), индивидуальные предприниматели - производители товаров, работ, услуг, признаваемые сельскохозяйственными товаропроизводителями				
Цель подпрограммы	Стимулирование ввода новых производственных мощностей в агропромышленном комплексе, в том числе с применением технологий, отвечающих требованиям законодательства об энергосбережении и о повышении энергетической эффективности				
Задачи подпрограммы	Задачи подпрограммы на 2017 год: повышение инвестиционной привлекательности хозяйствующих субъектов в животноводстве; повышение инвестиционной привлекательности хозяйствующих субъектов в растениеводстве; повышение инвестиционной привлекательности хозяйствующих субъектов в отрасли пищевой и перерабатывающей промышленности; улучшение условий доступа предприятий агропромышленного комплекса к кредитным ресурсам				
Целевые показатели (индикаторы) подпрограммы	Задачи подпрограммы на период 2018-2020 годов: снижение инвестиционных издержек при модернизации и создании объектов животноводства; снижение инвестиционных издержек при модернизации и создании объектов растениеводства; снижение инвестиционных издержек при модернизации и создании объектов пищевой и перерабатывающей промышленности; снижение затрат предприятий агропромышленного комплекса на обслуживание инвестиционных кредитов (займов)				
	Ед. изм.	2017	2018	2019	2020
		год	год	год	год

	<p>Ввод в действие новых и реконструкция, модернизация существующих животноводческих комплексов молочного направления (коровников) с государственной поддержкой</p> <p>Количество летних ферм (сайлыбок), построенных и реконструированных с помощью государственной поддержки</p> <p>Количество типовых коневодческих баз, построенных с помощью государственной поддержки</p> <p>Ввод в действие новых и реконструкция, модернизация существующих картофелехранилищ (овощехранилищ) с государственной поддержкой</p> <p>Ввод в действие тепличных комплексов с государственной поддержкой, построенных с применением технологий, отвечающих требованиям законодательства об энергосбережении и о повышении энергетической эффективности</p> <p>Количество объектов пищевой и перерабатывающей промышленности, построенных и модернизированных с государственной поддержкой</p> <p>Объем ссудной задолженности по субсидируемым инвестиционным кредитам (займам), выданным на развитие агропромышленного комплекса</p>	<p>скотомест</p> <p>единиц</p> <p>единиц</p> <p>т</p> <p>тыс.кв.м.</p> <p>единиц</p> <p>млн рублей</p>	<p>1320</p> <p>30</p> <p>100</p> <p>2000</p> <p>3,828</p> <p>1</p> <p>348</p>	<p>960</p> <p>24</p> <p>100</p> <p>2000</p> <p>12,24</p> <p>0</p> <p>129,676</p> <p>60,357</p>	<p>960</p> <p>24</p> <p>100</p> <p>2000</p> <p>0</p> <p>1</p> <p>10,401</p>
Сроки реализации подпрограммы	2017 - 2020 годы				
Объем финансового обеспечения подпрограммы	<p>Объемы финансового обеспечения в целом на реализацию подпрограммы - 3 321 932,4 тыс. руб.</p> <p>в том числе:</p> <p>2017 год - 812 366,2 тыс. руб.</p> <p>2018 год - 825 395,4 тыс. руб.</p> <p>2019 год - 842 194,0 тыс. руб.</p> <p>2020 год - 841 976,8 тыс. руб.</p>				
	<p>а) за счет средств государственного бюджета Республики Саха (Якутия) - 3 082 607,7 тыс. руб.</p> <p>в том числе по годам:</p>				

	2017 год -	717 639,3	тыс. руб.
	2018 год -	777 196,2	тыс. руб.
	2019 год -	793 994,7	тыс. руб.
	2020 год -	793 777,5	тыс. руб.
	б) за счет средств федерального бюджета - 44 600,2 тыс. руб.		
	в том числе по годам:		
	2017 год -	44 600,2	тыс. руб.
	2018 год -	0,0	тыс. руб.
	2019 год -	0,0	тыс. руб.
	2020 год -	0,0	тыс. руб.
	в) за счет средств местных бюджетов - 0,0 тыс. руб.		
	в том числе по годам:		
	2017 год -	0,0	тыс. руб.
	2018 год -	0,0	тыс. руб.
	2019 год -	0,0	тыс. руб.
	2020 год -	0,0	тыс. руб.
	г) за счет внебюджетных средств - 194 724,5 тыс. руб.		
	в том числе по годам:		
	2017 год -	50 126,7	тыс. руб.
	2018 год -	48 199,3	тыс. руб.
	2019 год -	48 199,3	тыс. руб.
	2020 год -	48 199,3	тыс. руб.
Ожидаемые результаты реализации подпрограммы	<p>Обеспечение достижения следующих показателей к 2020 году:</p> <p>Ввод в действие новых и реконструкция, модернизация существующих животноводческих комплексов молочного направления (коровников) с государственной поддержкой</p> <p>Количество летних ферм (сайлльков), построенных и реконструированных с помощью государственной поддержки</p> <p>Количество типовых коневодческих баз, построенных с помощью государственной поддержки</p> <p>Ввод в действие новых и реконструкция, модернизация существующих картофелехранилищ (овощехранилищ) с государственной поддержкой</p>		
		960	скотомест
		24	единиц
		100	единиц
		2000	т

	Ввод в действие тепличных комплексов с государственной поддержкой, построенных с применением технологий, отвечающих требованиям законодательства об энергосбережении и о повышении энергетической эффективности	20,4	тыс. кв. м.
	Количество объектов пищевой и перерабатывающей промышленности, построенных и модернизированных с государственной поддержкой	1	единиц
	Объем ссудной задолженности по субсидируемым инвестиционным кредитам (займам), выданным на развитие агропромышленного комплекса	10,401	млн руб.

Паспорт подпрограммы № 20

Наименование подпрограммы	Развитие финансово-кредитной системы агропромышленного комплекса				
Ответственный исполнитель (соисполнитель программы)	Министерство сельского хозяйства и продовольственной политики Республики Саха (Якутия)				
Участники подпрограммы	иные участники - юридические лица (за исключением государственных (муниципальных) учреждений), индивидуальные предприниматели - производители товаров, работ, услуг, признаваемые сельскохозяйственными товаропроизводителями				
Цель подпрограммы	Обеспечение финансовой устойчивости агропромышленного комплекса				
Задачи подпрограммы	Улучшение условий доступа предприятий агропромышленного комплекса к кредитным ресурсам				
Целевые показатели (индикаторы) подпрограммы	Ед. изм.	2017	2018	2019	2020
		год	год	год	год
	млн	143,0	536,4	769,7	1018,3
	рублей				
Сроки реализации подпрограммы	2017 - 2020 годы				
Объем финансового обеспечения подпрограммы	Объемы финансового обеспечения в целом на реализацию подпрограммы -				
	в том числе:				
		2017 год -	2018 год -	2019 год -	2020 год -
		1 068 231,9 тыс. руб.	163 347,5 тыс. руб.	301 575,1 тыс. руб.	301 654,7 тыс. руб.
					301 654,7 тыс. руб.
	а) за счет средств государственного бюджета Республики Саха (Якутия) - 1 068 231,9 тыс. руб.				
	в том числе по годам:				
		2017 год -	2018 год -		
		163 347,5 тыс. руб.	301 575,1 тыс. руб.		

	2019 год -	301 654,7	тыс. руб.
	2020 год -	301 654,7	тыс. руб.
	б) за счет средств федерального бюджета -		
	в том числе по годам:		
	2017 год -	0,0	тыс. руб.
	2018 год -	0,0	тыс. руб.
	2019 год -	0,0	тыс. руб.
	2020 год -	0,0	тыс. руб.
	в) за счет средств местных бюджетов -		
	в том числе по годам:		
	2017 год -	0,0	тыс. руб.
	2018 год -	0,0	тыс. руб.
	2019 год -	0,0	тыс. руб.
	2020 год -	0,0	тыс. руб.
	г) за счет внебюджетных средств -		
	в том числе по годам:		
	2017 год -	0,0	тыс. руб.
	2018 год -	0,0	тыс. руб.
	2019 год -	0,0	тыс. руб.
	2020 год -	0,0	тыс. руб.
Ожидаемые результаты реализации подпрограммы	Обеспечение достижения следующих показателей к 2020 году:		
	Объем льготных займов, предоставленных организациям агропромышленного комплекса		1018,3 млн руб.

Паспорт подпрограммы № 21
государственной программы Республики Саха (Якутия)

Наименование подпрограммы	Научно-техническое обеспечение развития сельского хозяйства
Ответственный исполнитель (соисполнитель программы)	Министерство сельского хозяйства и продовольственной политики Республики Саха (Якутия)
Участники подпрограммы	Министерство образования и науки Республики Саха (Якутия)
Цель подпрограммы	Развитие сельского хозяйства Республики Саха (Якутия) на основе получения новых фундаментальных, приоритетно прикладных знаний, а также внедрение в производство научных разработок в области земледелия, растениеводства, животноводства, ветеринарной медицины, механизации, переработки сельхозпродуктов, совершенствование систем ведения агропромышленного комплекса применительно к специфическим природно-климатическим и экономическим условиям региона
Задачи подпрограммы	<p align="center">Задачи подпрограммы на 2017 год:</p> <p>увеличение объемов производства и переработки основных видов продукции растениеводства, животноводства направленное на ускоренное импортозамещение; восстановление и сохранение плодородия мерзлотных почв, предупреждение возникновения и распространения болезней животных на территории Республики Саха (Якутия); обеспечение научно-технического развития отрасли, определение комплекса перспективных для отрасли и экономики в целом проектов, обеспечивающих переход к инновационному развитию;</p> <p>концентрация ресурсов на прорывных инновационных проектах;</p> <p>развитие интеграции научного, образовательного и производственного потенциалов, поддержка формирования базовых кафедр ведущих вузов в научно-исследовательских институтах, отраслевых научных лабораторий в вузах, создание научно-образовательных центров;</p> <p>широкое использование и правовая охрана результатов научных исследований и разработок</p> <p align="center">Задачи подпрограммы на период 2018-2020 годов:</p> <p>увеличение объемов производства и переработки основных видов продукции растениеводства, животноводства направленное на ускоренное импортозамещение; восстановление и сохранение плодородия мерзлотных почв, предупреждение возникновения и распространения болезней животных на территории Республики Саха (Якутия);</p>

	<p>обеспечение научно-технического развития отрасли, определение комплекса перспективных для отрасли и экономики в целом проектов, обеспечивающих переход к инновационному развитию;</p> <p>концентрация ресурсов на прорывных инновационных проектах;</p> <p>развитие интеграции научного, образовательного и производственного потенциалов, поддержка формирования базовых кафедр ведущих вузов в научно-исследовательских институтах, отраслевых научных лабораторий в вузах, создание научно-образовательных центров;</p> <p>широкое использование и правовая охрана результатов научных исследований и разработок;</p> <p>прирост качественных показателей агропромышленного комплекса в результате разработки, испытания и внедрения в сельское хозяйство ресурсосберегающих и высокопроизводительных технологий, научных селекционных достижений</p>																																				
Целевые показатели (индикаторы) подпрограммы	<table border="1"> <thead> <tr> <th data-bbox="595 1877 667 2157">Ед. изм.</th> <th data-bbox="595 1608 667 1877">2017</th> <th data-bbox="595 1294 667 1608">2018</th> <th data-bbox="595 127 667 1294">2019</th> <th data-bbox="595 127 667 1294">2020</th> </tr> <tr> <td data-bbox="667 1877 754 2157"></td> <td data-bbox="667 1608 754 1877">год</td> <td data-bbox="667 1294 754 1608">год</td> <td data-bbox="667 1294 754 1608">год</td> <td data-bbox="667 127 754 1294">год</td> </tr> </thead> <tbody> <tr> <td data-bbox="683 1877 754 2157">Количество внедренных научных разработок в агропромышленном комплексе</td> <td data-bbox="683 1608 754 1877">10</td> <td data-bbox="683 1294 754 1608">10</td> <td data-bbox="683 1294 754 1608">10</td> <td data-bbox="683 127 754 1294">10</td> </tr> </tbody> </table>	Ед. изм.	2017	2018	2019	2020		год	год	год	год	Количество внедренных научных разработок в агропромышленном комплексе	10	10	10	10																					
Ед. изм.	2017	2018	2019	2020																																	
	год	год	год	год																																	
Количество внедренных научных разработок в агропромышленном комплексе	10	10	10	10																																	
Сроки реализации подпрограммы	2017 - 2020 годы																																				
Объем финансового обеспечения подпрограммы	<p>Объемы финансового обеспечения в целом на реализацию подпрограммы -</p> <table border="1"> <thead> <tr> <th data-bbox="842 1877 1098 2157"></th> <th data-bbox="842 1608 1098 1877">в том числе:</th> <th data-bbox="842 127 1098 1294">тыс. руб.</th> </tr> </thead> <tbody> <tr> <td data-bbox="922 1877 1098 2157"></td> <td data-bbox="922 1608 1098 1877">2017 год -</td> <td data-bbox="922 127 1098 1294">13 300,0</td> </tr> <tr> <td data-bbox="970 1877 1098 2157"></td> <td data-bbox="970 1608 1098 1877">2018 год -</td> <td data-bbox="970 127 1098 1294">13 500,0</td> </tr> <tr> <td data-bbox="1018 1877 1098 2157"></td> <td data-bbox="1018 1608 1098 1877">2019 год -</td> <td data-bbox="1018 127 1098 1294">13 500,0</td> </tr> <tr> <td data-bbox="1066 1877 1098 2157"></td> <td data-bbox="1066 1608 1098 1877">2020 год -</td> <td data-bbox="1066 127 1098 1294">13 500,0</td> </tr> </tbody> </table> <p>а) за счет средств государственного бюджета Республики Саха (Якутия) -</p> <table border="1"> <thead> <tr> <th data-bbox="1098 1877 1361 2157"></th> <th data-bbox="1098 1608 1361 1877">в том числе по годам:</th> <th data-bbox="1098 127 1361 1294">тыс. руб.</th> </tr> </thead> <tbody> <tr> <td data-bbox="1177 1877 1361 2157"></td> <td data-bbox="1177 1608 1361 1877">2017 год -</td> <td data-bbox="1177 127 1361 1294">13 300,0</td> </tr> <tr> <td data-bbox="1225 1877 1361 2157"></td> <td data-bbox="1225 1608 1361 1877">2018 год -</td> <td data-bbox="1225 127 1361 1294">13 500,0</td> </tr> <tr> <td data-bbox="1273 1877 1361 2157"></td> <td data-bbox="1273 1608 1361 1877">2019 год -</td> <td data-bbox="1273 127 1361 1294">13 500,0</td> </tr> <tr> <td data-bbox="1321 1877 1361 2157"></td> <td data-bbox="1321 1608 1361 1877">2020 год -</td> <td data-bbox="1321 127 1361 1294">13 500,0</td> </tr> </tbody> </table> <p>б) за счет средств федерального бюджета -</p> <table border="1"> <thead> <tr> <th data-bbox="1361 1877 1485 2157"></th> <th data-bbox="1361 1608 1485 1877">в том числе по годам:</th> <th data-bbox="1361 127 1485 1294">тыс. руб.</th> </tr> </thead> <tbody> <tr> <td data-bbox="1441 1877 1485 2157"></td> <td data-bbox="1441 1608 1485 1877">2017 год -</td> <td data-bbox="1441 127 1485 1294">0,0</td> </tr> </tbody> </table>		в том числе:	тыс. руб.		2017 год -	13 300,0		2018 год -	13 500,0		2019 год -	13 500,0		2020 год -	13 500,0		в том числе по годам:	тыс. руб.		2017 год -	13 300,0		2018 год -	13 500,0		2019 год -	13 500,0		2020 год -	13 500,0		в том числе по годам:	тыс. руб.		2017 год -	0,0
	в том числе:	тыс. руб.																																			
	2017 год -	13 300,0																																			
	2018 год -	13 500,0																																			
	2019 год -	13 500,0																																			
	2020 год -	13 500,0																																			
	в том числе по годам:	тыс. руб.																																			
	2017 год -	13 300,0																																			
	2018 год -	13 500,0																																			
	2019 год -	13 500,0																																			
	2020 год -	13 500,0																																			
	в том числе по годам:	тыс. руб.																																			
	2017 год -	0,0																																			

	2018 год -	0,0 тыс. руб.
	2019 год -	0,0 тыс. руб.
	2020 год -	0,0 тыс. руб.
	в) за счет средств местных бюджетов -	0,0 тыс. руб.
	в том числе по годам:	
	2017 год -	0,0 тыс. руб.
	2018 год -	0,0 тыс. руб.
	2019 год -	0,0 тыс. руб.
	2020 год -	0,0 тыс. руб.
	г) за счет внебюджетных средств -	0,0 тыс. руб.
	в том числе по годам:	
	2017 год -	0,0 тыс. руб.
	2018 год -	0,0 тыс. руб.
	2019 год -	0,0 тыс. руб.
	2020 год -	0,0 тыс. руб.
Ожидаемые результаты реализации подпрограммы	Обеспечение достижения следующих показателей к 2020 году: Количество внедренных научных разработок в агропромышленном комплексе	10 единиц

Раздел 1. Характеристика текущего состояния развития агропромышленного комплекса Республики Саха (Якутия), основные показатели и анализ социальных, финансово-экономических рисков

Республика Саха (Якутия) - крупнейший в территориальном и экономическом отношении регион Севера России. Площадь республики составляет 3 083,5 тыс. кв. километров, из которых 24 631,1 тыс. га (8%) используются землепользователями, занимающимися сельхозпроизводством. В российской сетке разделения регионов по специфике существования и развитию отраслей народного хозяйства республика отнесена к сельскохозяйственным регионам. Более 35% населения республики проживает в сельской местности и имеет тесную, неразрывную связь с селом и его хозяйством. Одной из особенностей населения Республики Саха (Якутия) является его крайне неравномерное размещение: наиболее плотно заселена ее центральная часть.

Таблица 1.1

Численность и состав населения Республики Саха (Якутия)
на начало года, тыс. чел.

Годы	Всего	В т.ч.сельское	Удельный вес сельского населения, %
2007	950,0	337,0	35,4
2008	951,4	331,9	34,9
2009	949,8	328,1	34,5
2010 *	958,3	344,0	35,8

* по предварительным итогам Всероссийской переписи населения 2010 г.

Удельный вес сельских жителей в общей численности населения республики на начало 2010 года составил 35,8%. В сельском хозяйстве занято 27,4 тыс. человек или 5,6% от численности занятых в экономике.

В Республике Саха (Якутия) согласно Системе ведения сельскохозяйственного производства на период до 2015 года выделены 5 основных природно-сельскохозяйственных зон:

1. Оленеводческо-промысловая зона - районы побережья Северного Ледовитого океана.
2. Животноводческо-промысловая зона - районы Индигиро-Колымской, Северо-Восточной горно-складчатой и южной горно-таежной природных зон республики.
3. Животноводческая зона - районы бассейна р. Вилюй.
4. Животноводческо-земледельческая зона - в юго-восточной и юго-западной части республики.
5. Пригородная зона г. Якутска.

Сельскохозяйственное производство функционирует в суровых природно-климатических условиях на территориях со слаборазвитой инфраструктурой, особенно транспортной и энергетической. Также

значительна удаленность от основных районов производства материально-технических ресурсов, потребляемых в процессе производства (концентрированных кормов, семян, удобрений, сельскохозяйственной техники и т.д.), ограничена доступность этих территорий, разбросанность производителей сельскохозяйственной продукции на большой территории республики.

Реформы последних лет по всей стране значительно повлияли на аграрный сектор в республике. На селе появились новые формы хозяйствующих субъектов, сформировались иные земельные и имущественные отношения.

В республике сельскохозяйственным производством занимаются 374 сельскохозяйственные организации и 275 родовых общин, свыше 4 300 крестьянско-фермерских хозяйств и индивидуальных предпринимателей. Более 87 тысяч личных подсобных хозяйств производят значительную долю мяса, молока, картофеля и овощей.

Агропромышленное производство играет важную роль в обеспечении населения республики продуктами питания и жизнеобеспечении сельского населения. Присутствие местной сельскохозяйственной продукции на региональном продовольственном рынке препятствует монополизации локальных рынков отдельными поставщиками продукции и является серьезным стабилизирующим фактором сдерживания цен на сельскохозяйственную и пищевую продукцию, завозимую из других регионов и государств.

Таблица 1.2

Место и доля Республики Саха (Якутия) среди субъектов
в Дальневосточном федеральном округе за 2010 год

Наименование показателя	В Дальневосточном федеральном округе	
	Место	Доля (%)
Производство зерновых и зернобобовых культур (в весе после доработки)	3	3,2
Производство картофеля	6	5,3
Производство овощей	6	5,6
Поголовье крупного рогатого скота	1	51,7
Поголовье свиней	4	10,5
Производство скота и птицы на убой в живом весе	3	21,7
Производство молока	1	32,5
Производство яиц	4	11,4

За последние 10 лет производство продукции сельского хозяйства развивалось нестабильно. Начиная с 2007 года наметились положительные тенденции в деятельности сельскохозяйственных организаций, хотя устойчивыми их назвать сложно. По итогам 2009 и 2010 годов индекс производства продукции сельского хозяйства в сопоставимых ценах составил 100,2% и 99,2% соответственно.

За 2007 - 2010 годы производство сельскохозяйственной продукции увеличилось на 28,8%, при этом объемы продукции растениеводства увеличились на 55,6%, а продукции животноводства на 20,9%. За последние пять лет сельское хозяйство республики характеризуется ростом производства скота и птицы на убой, валового сбора яиц, неустойчивыми тенденциями в производстве зерна, картофеля и овощей. Увеличиваются посевные площади сельскохозяйственных культур. Сократилось поголовье крупного рогатого скота на 5,1%, в том числе коров на 11,0%, что явилось основным фактором снижения объемов производства молока. Положительные тенденции произошли в оленеводстве и коневодстве: увеличилось поголовье оленей на 10,1%, лошадей - на 21,6%, производство мяса - на 8,7%.

В 2010 году объем производства продукции сельского хозяйства составил в сумме 18,2 млрд рублей или 5% регионального валового продукта.

Таблица 1.3

**Производство и структура продукции сельского хозяйства
Республики Саха (Якутия) (все категории хозяйств)**

Вид продукции	Ед. изм.	2007 г.	2008 г.	2009 г.	2010 г.
Продукция сельского хозяйства - всего	млн. руб.	14 161,4	15 563,6	17 332,5	18 243,5
в т.ч. продукция растениеводства	млн. руб.	3 231,1	3 749,6	4 795,2	5 028,1
продукция животноводства	млн. руб.	10 930,3	11 814,0	12 540,3	13 215,4
Структура продукции сельского хозяйства, всего	%	100,0	100,0	100,0	100,0
Растениеводство	%	22,8	24,1	27,7	27,6
Животноводство	%	77,2	75,9	72,3	72,4
Индекс производства продукции сельского хозяйства (в сопоставимых ценах, к предыдущему году) - всего	%	100,9	102,1	100,2	99,2

За последние годы сложились тенденции как увеличения, так и снижения удельного веса по отдельным видам продукции внутри категорий производителей (табл. 1.4).

В 2010 году основную долю зерна - 86,4% от общего производства - поставили сельскохозяйственные организации. Картофель (74,2%) и овощи (56,2%) выращиваются в хозяйствах населения.

Удельный вес крестьянских (фермерских) хозяйств и индивидуальных предпринимателей в 2010 году по производству зерна составил 12,2% от общего сбора в хозяйствах всех категорий, картофеля - 14,9%, овощей - 28,6%.

Большая часть произведенного мяса (41% от всего производства) и молока (47,3%) сосредоточена в хозяйствах населения. Производство яиц традиционно сконцентрировано в сельскохозяйственных организациях.

В структуре производства продукции сельского хозяйства в 2010 году удельный вес сельскохозяйственных организаций и крестьянских (фермерских) хозяйств составлял 49,6%, по сравнению с 2000 годом этот показатель увеличен более чем на 52,6% пункта (табл. 1.1.4), данный структурный сдвиг показывает, что в сельскохозяйственном производстве идет процесс укрупнения производства.

В сравнении с 2000 годом в 2010 году посевная площадь всех сельскохозяйственных культур уменьшилась на 16,5 тыс. га или на 28,4%.

Посевные площади, занятые под зерновыми культурами, уменьшились на 16,3 тыс. га или на 54,9%. Снижены по отношению к аналогичному периоду посевные площади картофеля - на 2,2 тыс. га, овощей - на 0,5 тыс. га. По кормовым культурам произошло увеличение посевных площадей на 0,7 тыс. га или на 3,8%.

К уровню 2009 года посевные площади увеличились на 1,6% (0,7 тыс. га), в том числе за счет зерновых - на 1,9 тыс. га (14,2%), картофеля - на 0,1 тыс. га, при этом уменьшились посевные площади кормовых культур на 5,9% (1,2 тыс. га).

Таблица 1.4

Структура производства продукции сельского хозяйства
по категориям хозяйств, в %

Категории хозяйств	2000 г.	2007 г.	2008 г.	2009 г.	2010 г.
Хозяйства всех категорий	100	100	100	100	100
в т.ч. сельскохозяйственные организации	20,8	18,7	18,1	20,5	23,2
личные подсобные хозяйства населения	67,5	51,8	53,9	52,1	50,4
крестьянские (фермерские) хозяйства	11,7	29,4	28,0	27,4	26,4
Зерновые (в первоначально оприходованном весе)					
Сельскохозяйственные организации	80,1	90,9	86,9	87,9	86,4
Крестьянские (фермерские) хозяйства	17,7	7,9	11,8	8,6	12,2
Картофель					
Сельскохозяйственные организации	18,0	8,0	9,0	6,5	6,2
Крестьянские (фермерские) хозяйства	17,1	13,6	13,6	14,5	14,9
Личные подсобные хозяйства населения	63,5	77,2	76,6	78,0	74,2

Овощи - всего					
Сельскохозяйственные организации	17,6	8,0	8,7	7,1	13,1
Крестьянские (фермерские) хозяйства	20,7	26,8	26,8	27,9	28,6
Личные подсобные хозяйства населения	59,1	64,0	60,3	63,8	56,2
Скот и птица на убой в живом весе					
Сельскохозяйственные организации	20,7	11,8	12,6	23,0	27,1
Крестьянские (фермерские) хозяйства	15,8	29,0	29,6	32,2	29,3
Личные подсобные хозяйства	61,2	57,8	56,0	43,4	41,0
Молоко					
Сельскохозяйственные организации	15,8	10,7	11,0	15,9	17,7
Крестьянские (фермерские) хозяйства	16,4	36,5	35,0	35,3	33,4
Личные подсобные хозяйства населения	66,2	51,7	52,7	47,5	47,3

Необходимо отметить, что условия производства и их экономическая результативность в течение ряда последних лет играют основную роль при определении структуры посевных площадей на предстоящий сельскохозяйственный год в сельскохозяйственных организациях и крестьянских (фермерских) хозяйствах. Основными ориентирами при определении структуры посевных площадей являются динамика цен на продукцию, влияние внешней среды на сохранность, энергоемкость производства и востребованность данного вида продукции на рынке.

В сравнении с 2000 годом в 2010 году уменьшилось производство зерновых на 63,3% (19,2 тыс. тн), картофеля - на 5%. При этом увеличилось производство овощей - на 26,7% или на 7,1 тыс. т.

Важнейшим фактором повышения урожайности остается внесение минеральных и органических удобрений. По итогам 2009 года было внесено минеральных удобрений на 1 га посевов около 11 кг в пересчете на 100% питательных веществ, органических удобрений 0,5 т на 1 га посевов. В 2010 году было завезено извне республики 230 т минеральных удобрений в физическом весе, данный объем не способствует повышению плодородия земли и влечет за собой снижение продуктивности сельскохозяйственных угодий.

Таблица 1.5

**Производство продукции растениеводства и урожайность
основных видов сельскохозяйственных культур
(все категории хозяйств)**

Наименование	Ед. изм.	2000 г.	2007 г.	2008 г.	2009 г.	2010 г.
Посевная площадь, всего	тыс. га	60,6	41,8	34,8	43,4	44,1
Зерновые культуры	тыс. га	29,7	12,7	11,4	13,4	15,3
Картофель	тыс. га	10,0	6,9	7,3	7,7	7,8
Овощи	тыс. га	2,4	1,7	1,7	1,9	1,9
Кормовые культуры	тыс. га	18,5	20,5	14,3	20,4	19,2
Производство продукции						
Зерно (в первоначально оприходованном весе)	тыс. т	30,2	13,6	6,3	8,0	11,1
Картофель	тыс. т	74,6	62,6	74,1	68,3	70,9
Овощи	тыс. т	26,6	22,5	22,8	21,3	33,7
Урожайность сельскохозяйственных культур						
Зерновые культуры (в первоначально оприходованном весе)	ц/га	10,7	12,2	8,1	7,4	8,4
Картофель	ц/га	74,9	90,7	103,1	89,0	92,1
Овощи открытого грунта	ц/га	113,9	136,8	136,0	118,0	133,5

Развитие отраслей животноводства напрямую зависит от состояния развития растениеводства, то есть кормовой базы, определяющей сохранность поголовья скота и его продуктивность.

В связи с реализацией приоритетного национального проекта «Развитие АПК» животноводство определено приоритетным направлением и получило существенный импульс развития. Реализованные в рамках нацпроекта мероприятия способствовали стабилизации поголовья, существенно улучшили состояние племенной базы сельхозживотных. Это было достигнуто, в основном, за счет завоза высокопродуктивного племенного скота из других регионов России и стран зарубежья, его поставки

в животноводческие комплексы: объекты молочного скотоводства, свиноводства и птицеводства.

Анализ динамики поголовья скота также отображает его существенную зависимость от состояния погодных условий, уровня обеспеченности кормами и экономических факторов на мезоуровне.

В 2010 году в сравнении с 2000 годом производство молока в сельскохозяйственных предприятиях выросло на 16,3%, больше реализовано скота и птицы на 32,4% и яиц на 77,4%.

Таблица 1.6

Основные производственные показатели по животноводству
Республики Саха (Якутия) по итогам года

Наименование	Ед. изм.	2000 г.	2007 г.	2008 г.	2009 г.	2010 г.
Поголовье сельскохозяйственных животных						
Крупный рогатый скот	тыс. гол.	289,7	247,6	248,8	246,8	233,9
в т.ч. коров	тыс. гол.	109,0	98,9	99,0	95,8	87,0
Лошади	тыс. гол.	129,5	134,2	150,4	159,8	163,4
Свиньи	тыс. гол.	49,6	27,5	27,8	29,4	29,2
Олени	тыс. гол.	156,2	181,7	190,1	200,8	200,8
Птица	тыс. гол.	840,8	678,0	772,8	844,5	895,2
Производство продукции						
Скот и птица (реализовано на убой в живом весе)	тыс. т	32,1	39,1	37,6	38,8	42,5
Молоко	тыс. т	164,3	193,9	200,8	199,0	191,6
Яйца	млн. штук	68,3	116,6	121,1	124,0	121,3
Продуктивность скота и птицы в сельскохозяйственных организациях						
Удой молока на 1 корову	кг	1 241	1 354	1 379	1 509	1 616
Средняя яйценоскость курицы-несушки	шт.	165	294	296	303	291

Качественные показатели отрасли животноводства последних лет имеют тенденцию роста. В 2010 году удой молока на одну корову достиг 1 616 кг (больше уровня 2000 года на 375 кг и 2009 года на 107 кг). Яйценоскость одной курицы-несушки по отношению к 2000 году

увеличилась на 126 штук и составила 291 штуку. Вместе с тем в рейтинге по продуктивности скота и птицы в сельскохозяйственных организациях среди других субъектов Российской Федерации республика занимает следующие места:

Таблица 1.7

**Рейтинг по продуктивности скота и птицы
в сельскохозяйственных организациях, место**

	2007 г.	2008 г.	2009 г.	2010 г.
Удой молока на 1 корову:				
по Дальневосточному федеральному округу	9	9	9	9
Средняя яйценоскость 1 курицы-несушки:				
по Дальневосточному федеральному округу	3	3	3	3

С 2006 года в республике построено, реконструировано и модернизировано 111 животноводческих объектов (38 объектов в 2010 году). Завезен высокопродуктивный импортный скот, современное оборудование для животноводства.

Агропромышленный комплекс республики продолжает функционировать в условиях недостаточной обеспеченности средствами механизации, высокой степени их износа и нехватки трудовых ресурсов необходимой квалификации.

Таблица 1.8

**Обеспеченность сельхозпредприятий
самоходной сельскохозяйственной техникой в 2010 году**

№ п/п	Наименование техники	Обеспеченность в сельхозпредприятиях, в %
1	Тракторы	86
2	Зерноуборочные комбайны	72
3	Кормоуборочные комбайны	70
4	Косилки всех видов	94

На начало 2010 года в республике имелось 6 500 тракторов (меньше, чем на начало 2000 года на 340 единиц), 125 зерноуборочных комбайнов (меньше на 64), 62 кормоуборочных комбайна (меньше на 25), 387 сеялок зерновых (меньше на 93), 212 культиваторов (меньше на 33).

При этом на 1 января 2011 года средний возраст по тракторам составляет 12 лет, зерноуборочным и кормоуборочным комбайнам от 15 до 17 лет.

**Возрастная структура основных видов техники
в сельскохозяйственных организациях в 2010 г., %**

	Тракторы	Зерноуборочные комбайны	Кормоуборочные комбайны
до 3-х лет	23,2	0,0	1,6
от 3-х до 10 лет	34,8	9,6	9,7
более 10 лет	42,1	90,4	88,7

С 2006 года в республике построено, реконструировано и модернизировано 111 животноводческих объектов (38 объектов в 2010 году). Завезен высокопродуктивный импортный скот, современное оборудование для животноводства.

Агропромышленный комплекс республики продолжает функционировать в условиях недостаточной обеспеченности средствами механизации, высокой степени их износа и нехватки трудовых ресурсов необходимой квалификации.

Таблица 1.10

**Обеспеченность сельхозпредприятий
самоходной сельскохозяйственной техникой в 2010 году**

	Наличие эталонных тракторов на 1000 га пашни	Наличие эталонных зерноуборочных комбайнов на 1000 га посевов	Приходится на 100 тракторов		
			плугов	сеялок	культиваторов
По Республике Саха (Якутия)	4,1	0,2	8,8	6,0	3,3
По Российской Федерации	5,3	3,7	31	47,5	41,9
По нормативу	12,69	8,94	-	-	-

Недостаточная обеспеченность и высокий износ сельскохозяйственной техники объективно способствуют нарушению агротехнологии, снижению объемов производства продукции растениеводства и животноводства, повышению себестоимости.

Потребность сельхозтоваропроизводителей в технике и оборудовании остается объективно высокой даже без учета инновационных требований: износ основных видов сельскохозяйственной техники составляет свыше 70%.

За 2008 - 2010 годы приобретено 2 790 единиц сельскохозяйственной техники на сумму 1 041,5 млн рублей.

Таблица 1.11

**Приобретение сельскохозяйственной техники
сельскохозяйственными организациями, крестьянскими
(фермерскими) хозяйствами, включая индивидуальных
предпринимателей, единиц**

Год	Тракторы <*>			Зерноуборочные комбайны			Кормоуборочные комбайны			Сумма млн руб.
	план	закуплено	% выполнения плана	план	закуплено	% выполнения плана	план	закуплено	% выполнения плана	
2008	84	1 028	1 223,81	8	0	0,00	5	0	0,00	343,0
2009	106	590	556,6	9	0	0,0	6	0	0,0	325,5
2010	129	1 161	900,0	11	11	100,0	5	0	0,0	373,0

<*> включая тракторы всех видов и модификаций

Таблица 1.12

**Коэффициент обновления сельскохозяйственной техники
в сельскохозяйственных организациях <1>
(приобретено новой техники в % к ее наличию на конец года)**

Год	Тракторы	Зерноуборочные комбайны	Кормоуборочные комбайны
2009	2,6	1,1	4,0
2010	2,1	4,5	7,1

Доля участия специализированных ремонтно-обслуживающих предприятий, функционирующих в республике, неоправданно ничтожна и не соответствует производственным возможностям.

Таблица 1.13

**Производственные объекты инженерной
инфраструктуры сельхозпредприятий**

N п/п	Наименование объектов	на 01.01.2000	на 10.01.2010	01.01.2010 в % к 01.01.2000
1	Машинные дворы	360	120	33
2	Ремонтные мастерские	137	57	41,6

3	Автогаражи	550	435	79
4	Нефтесклады и стационарные пункты заправки	142	73	51,4
5	Пункты технического обслуживания	154	62	53,2

Успешное проведение полевых сельскохозяйственных работ зависит от качества подготовки техники, наличия подготовленных кадров механизаторов и уровня организации технического сервиса.

Таблица 1.14

**Численность и квалификация
механизаторских кадров в сельхозпредприятиях**

	на 01.01.2000	на 01.01.2010	01.01.2010 в % к 01.01.2000
Механизаторы - всего, чел.	840	670	79,7
в т.ч. 1 и 2 класса, чел.	290	205	70,6
в % к численности механизаторов	34,5	30,5	88,4

Согласно Указу Президента Республики Саха (Якутия) от 17 октября 2002 г. № 568 «О мерах по совершенствованию материально-технического обеспечения АПК Республики Саха (Якутия)» в республике были созданы 16 машинно-технологических станций.

Общая балансовая стоимость сельскохозяйственной техники республиканских МТС составляет более 185 млн рублей.

На полевых работах 2010 года в составе машинно-технологических станций участвует более 120 единиц сельскохозяйственной техники. Численность работающих в период полевых работ достигает 180 человек, из них механизаторов - более 110.

Технологические возможности МТС:

по уборке зерновых колосовых культур - более 35% уборочных площадей по республике;

по заготовке сочных кормов - около 62% площадей кормового клина по республике;

по прессованию грубых кормов - более 65 тысяч т;

другие виды механизированных работ.

В настоящее время наблюдаются негативные тенденции деятельности МТС - убыточность производственной деятельности (в связи с отсутствием гарантированного сбыта произведенной продукции и услуг), кредиторская задолженность, долги по налогам, имеется задолженность по заработной плате, задолженность перед республиканскими операторами, дебиторская задолженность. Многие сельскохозяйственные товаропроизводители,

муниципальные предприятия задерживают платежи за предоставленные услуги.

Доступность кредитов для сельскохозяйственных производителей обеспечивается в соответствии с государственной программой предоставления субсидий за счет средств федерального и республиканского бюджетов на условиях софинансирования. Субсидии предоставляются на возмещение части затрат на уплату процентов по кредитам, полученным сельскохозяйственными организациями, крестьянскими (фермерскими) хозяйствами и организациями, осуществляющими первичную и последующую переработку сельскохозяйственной продукции, в кредитных организациях, и займам, полученным в сельскохозяйственных кредитных потребительских кооперативах. Размер получаемого возмещения устанавливался в процентах к ставке рефинансирования Центрального банка России, действующей на момент заключения кредитного договора. Эта мера поддержки является одной из основных, но в республике не выполняются обязательства по объемам предоставления субсидируемых краткосрочных и инвестиционных кредитов в связи с преобладанием семейного типа аграрной структуры, где наиболее востребованы субсидируемые кредиты в рамках поддержки малых форм хозяйствования, которые выдаются на более льготных условиях (табл. 1.16).

Анализ показывает, что основными причинами недостаточной инвестиционной активности являются:

недостаток финансовых средств у сельхозтоваропроизводителей, вызванный опережающим ростом цен на потребляемые селом ресурсы по сравнению с выручкой от реализации сельскохозяйственной продукции;

введение ограничений на оказание мер государственной поддержки при приобретении импортной сельскохозяйственной техники, которая в большинстве своем более конкурентоспособна как в технологическом, так и в ценовом плане.

Таблица 1.15

Доступность кредитов сельхозтоваропроизводителей
в Республике Саха (Якутия) <1>

Год	Объем кредитных средств (займов), принятых к субсидированию, тыс. руб.	План, тыс. руб.	% выполнения плана	Доля республики в РФ, %		
				в факт. объеме субс. кредитов	в субсидиях	в валовой продукции
Краткосрочные кредиты						

2008	152 992	481 080	36,5	0,06	0,07	0,60
2009	254 600	567 421	44,8	0,1	0,0	0,7
2010	373 644	633 000	59,0	0,1	0,1	0,8
Инвестицион ные кредиты						
2008	325 657	649 800	50,1	0,08	0,02	0,60
2009	434 418	1 084 700	40,0	0,1	0,1	0,7
2010	497 190	1 184 000	42,0	0,07	0,07	0,8

Таблица 1.16

**Кредитование малых форм хозяйствования
в Республике Саха (Якутия)**

	Объем кредитов (займов), поступивших на счет к заемщику, млн руб.	План, млн руб.	% выполнения плана	Доля республики в РФ, %		
				в фактическом объеме кредитов	в субсидиях из бюджетов всех уровней	в валовой продукции с/х, произведенной малыми формами
2009	492,9	300,0	167,4	1,2	0,6	1,0
2010	620,0	360	166,1	0,6	0,1	1,0

Среднемесячная заработная плата работников по виду экономической деятельности «Сельское хозяйство и предоставление услуг в этой области» за последние три года имеет тенденцию роста. В 2007 году она составляла 6 500,6 руб., в 2008 г. - 7 381,4 руб. (выросла к предыдущему периоду на 16,1%), в 2009 г. - 8 327,0 руб. (на 12,8%), в 2010 г. - 9 436,0 руб. (на 13,3%).

Таблица 1.17

**Динамика численности, среднемесячной заработной платы
работников в сельхозпредприятиях Республики Саха (Якутия)**

Годы	Численность работников, тыс. чел.	Среднемесячная заработная плата, руб.	Темп роста, %	Отношение к средне - республиканскому уровню, %
2007	12,2	6 500,6	16,1	33,5
2008	11,6	7 381,4	13,5	31,0
2009	11,1	8 327,0	12,8	31,4
2010	10,6	10 498,0	26,0	36,6

Отношение среднемесячной заработной платы работников сельского хозяйства к среднереспубликанскому уровню в 2007 г. было 33,5%, в 2008 г. - 31,0%, в 2009 г. - 31,4%, в 2010 г. - 36,6%.

По состоянию на 1 января 2011 года численность экономически активного населения в сельской местности составляет 175 тыс. чел., из них занятых - 27,4 тыс. чел., что составляет 2,8% всего населения республики. Из числа занятых только 10,6 тыс. чел. (38,6%) работают в сельхозпредприятиях. Численность зарегистрированных безработных в сельской местности 11,7 тыс. чел., уровень общей безработицы составляет 10,2%, зарегистрированной - 5,0%.

За период с 2007 г. по 2010 г. произошло сокращение численности работающих в сельскохозяйственных предприятиях с 12,2 тыс. чел. в 2007 г. до 10,6 тыс. чел. в 2010 г. или на 13,1%.

В 2010 году по данным сводной бухгалтерской отчетности сельскохозяйственных организаций выручка от реализации продукции, работ, услуг возросла на 18% к уровню 2009 года и составила 1 801 млн рублей. Сельскохозяйственными организациями получена прибыль до налогообложения 201,1 млн рублей (в 2009 г. - 151,8 млн рублей.).

Удельный вес прибыльных хозяйств в общей численности сельскохозяйственных организаций в 2010 году составил 63,8% (в 2009 г. он составил 70,1%).

Совокупная рентабельность сельскохозяйственного производства (с учетом субсидирования из бюджетов всех уровней) в 2010 году сложилась на уровне 8,3% (в 2009 г. - 6,7%).

В силу объективных макроэкономических причин и существенного изменения конъюнктуры рынков финансовые показатели отрасли снижаются. Среди основных причин здесь можно отметить сокращение платежеспособного спроса, неблагоприятное соотношение цен реализации сельскохозяйственной и промышленной продукции, а также продолжающийся рост закредитованности хозяйств.

Таблица 1.18

**Финансовые результаты деятельности
сельскохозяйственных организаций**

Наименование показателя	Ед. изм.	2007 г.	2008 г.	2009 г.	2010 г.
Число сельскохозяйственных организаций (на конец года)	ед.	289	268	244	246
в т.ч. убыточных	ед.	126	123	88	79
в % от общего числа	%	43,5	45,8	36,0	32,1

сельскохозяйственных организаций					
Чистая прибыль	млн. руб.	197,4	221,6	151,8	200,1
Субсидии, полученные из бюджета на сельскохозяйственную продукцию	млн. руб.	1 076,3	1 140,5	1 272,6	1 326,3
Прибыль, полученная от деятельности	млн. руб.	-781,0	-744,4	-828,4	-694,2
Рентабельность всей хозяйственной деятельности с учетом субсидий	%	10,9	11,7	6,7	8,3
Убыточность всей хозяйственной деятельности без учета субсидий	%	-48,4	-49,0	-49,3	-46,9

Пищевая промышленность представлена практически полным спектром производств. В республике насчитывается около 700 объектов пищевой и перерабатывающей промышленности, в том числе: 36 предприятий мясной промышленности, 349 - молочной, 16 - рыбной, 310 - хлебопекарной, 1 - пивоваренной, 2 - спиртовой и ликероводочной промышленности.

Таблица 1.19

**Производство основных видов продукции пищевой
и перерабатывающей промышленности**

Вид продукции	Ед. изм.	2007 г.	2008 г.	2009 г.	2010 г.
Хлеб и хлебобулочные изделия	тыс. т	49,2	47,7	46,8	46,1
Кондитерские изделия	тыс. т	2,1	2,2	2,1	2,4
Макаронные изделия	т	827	972	1 056	1 031
Цельномолочная продукция (в пересчете на молоко)	тыс. т	36,2	36,2	39,8	37,2
Масло животное	тыс. т	2,9	3,0	2,6	2,5
Сыры жирные	т	162,2	188,3	224	195,3
Мясо, включая субпродукты 1 категории и мясные полуфабрикаты	т	3,1	3,6	5,8	7,5

Колбасные изделия	т	8,5	11,7	12,8	13,3
Консервы плодоовощные	тыс. усл. банок	55	74,1	78,7	73,2
Рыба и рыбные продукты, переработанные и консервированные	тыс. т	5,4	5,4	4,6	5,1
Безалкогольные напитки	тыс. дкл.	846	889	1 133	537
Водка и ликероводочные изделия	тыс. дкл.	41	192	149	165
Пиво	тыс. дкл.	96	100	93	113

Производственный потенциал недостаточен для полного удовлетворения спроса населения республики в яйце курином, масле животном, молочной и колбасной продукции как по количеству, так и по ассортименту.

В республике с 2007 по 2010 год по объемам производства отдельных видов продовольственных товаров наблюдается существенное изменение.

В частности, за последние 4 года снизились показатели производства по хлебу и хлебобулочным изделиям, рыбе и рыбным продуктам (переработанным и консервированным). Наблюдается рост по макаронным изделиям, цельномолочной продукции, мясу, включая субпродукты I категории и мясные полуфабрикаты. По кондитерским изделиям, маслу животному, водке и ликероводочным изделиям и пиву производство нестабильно, имеются ежегодные колебания по производству данных видов продуктов за счет влияния макро-, мезо- и микроэкономических факторов.

Производство основных продуктов сельского хозяйства в расчете на душу населения в республике с 2007 по 2010 год постоянно колеблется под влиянием объективных и субъективных факторов.

Таблица 1.20

**Производство основных продуктов сельского хозяйства
(на душу населения в год, кг)**

Наименование	2000 г.	2007 г.	2008 г.	2009 г.	2010 г. <*>
Картофель	77,8	65,9	78,0	72,0	74,7
Овощи	38,7	32,5	32,3	32,9	35,5
Мясо и мясопродукты (в пересчете на мясо)	33,4	41,1	39,5	40,9	51
Молоко и молокопродукты	171,1	203,9	211,2	209,6	200

(в пересчете на молоко)					
-------------------------	--	--	--	--	--

<*> по данным МСХиПП РС(Я)

Несмотря на то, что с 2000 года по показателям потребления продуктов питания на жителя республики наблюдался рост, население не обеспечивалось продукцией в полном объеме в соответствии с рекомендуемыми рациональными нормами потребления пищевых продуктов, утвержденными Минздравсоцразвития РФ по овощам и бахчевым, рыбе и рыбопродуктам.

В 2009 году жителями республики превышены нормы потребления хлебобулочных и макаронных изделий, мяса. Потребление молока и молокопродуктов, картофеля, овощей и бахчевых, рыбы и рыбопродуктов, яиц - ниже норм потребления.

Таблица 1.21

**Потребление основных продуктов питания
в Республике Саха (Якутия)
(на душу населения в год, кг)**

Наименование	Рекомендуемые объемы потребления пищевых продуктов, кг <*>	Фактическое потребление				2010 г. в % к нормам
		2007 г.	2008 г.	2009 г.	2010 г.	
Хлебобулочные и макаронные изделия в пересчете на муку, мука, крупы, бобовые	95 - 105	131	133	134	135	128,6
Мясо и мясопродукты	70 - 75	84	85	87	87	116,0
Молоко и молокопродукты	320 - 340	285	286	287	287	89,7
Картофель	95 - 100	83	84	83	82	86,3
Овощи и бахчевые	120 - 140	65	71	72	74	61,6
Рыба и рыбопродукты	18 - 22	11	11	11	12	66,6
Яйца, шт.	260	224	204	206	206	79,2

<*> Приказ Министерства здравоохранения и социального развития Российской Федерации от 02.08.2010 № 593н «Об утверждении рекомендаций по рациональным нормам потребления пищевых продуктов, отвечающих современным требованиям здорового питания».

В рамках реализации государственной программы развития сельского хозяйства и продовольственных рынков Республики Саха (Якутия) и

приоритетного национального проекта «Развитие АПК» в 2007 - 2010 годах оказана значительная государственная поддержка АПК Республики Саха (Якутия) как из государственного бюджета республики, так и из федерального бюджета.

В 2007 году расходы консолидированного бюджета Республики Саха (Якутия) составили 4 998,7 млн рублей (с учетом средств, выделенных на развитие социальной инфраструктуры, бюджетных кредитов, увеличения уставного фонда, ФЦП «Социальное развитие села»), в 2008 году - 5 127,7 млн рублей, в 2009 году - 6 038,0 млн рублей, в 2010 году - 6 394,8 млн рублей.

Объем выплаченных субсидий за анализируемый период (за исключением средств, выделенных на капитальные вложения, на увеличение уставного фонда государственных унитарных предприятий, на реализацию ФЦП «Социальное развитие села», предоставления бюджетных кредитов) представлен в таблице.

Таблица 1.22

Объемы предоставленных субсидий из бюджетов обоих уровней
в 2007 - 2010 годах, млн рублей

Источники	Годы				2010 г. в % к 2007 г.
	2007	2008	2009	2010	
Федеральный бюджет	305,0	283,4	446,0	304,8	99,9
Государственный бюджет Республики Саха (Якутия)	4 639,7	4 844,3	5 592,0	6 090,0	131,2
Итого	4 998,7	5 127,7	6 038,0	6 394,8	127,9

В 2010 году господдержка за счет средств федерального бюджета и государственного бюджета Республики Саха (Якутия) была оказана по 10 направлениям:

- субсидии на поддержку племенного животноводства;
- субсидии на поддержку табунного коневодства;
- субсидии на поддержку северного оленеводства;
- субсидии на компенсацию части затрат на приобретение средств химизации (минеральные удобрения, средства защиты растений);
- субсидии на поддержку элитного семеноводства;
- субсидии на поддержку почвенного плодородия;
- субсидии на компенсацию части затрат по страхованию сельскохозяйственных культур;
- субсидии на возмещение части затрат на уплату процентов по кредитам, полученным в российских кредитных организациях (инвестиционные, краткосрочные и для граждан, ведущих личное подсобное хозяйство);

субсидии на реализацию отраслевых целевых программ - развитие молочного скотоводства;
субсидии на поддержку кадрового потенциала.

Таблица 1.23

Объемы и структура предоставленных в 2007 году субсидий
по направлениям государственной поддержки АПК

Направления государственной поддержки АПК	Объем выплаченных сумм за счет средств, млн руб.			Структура и направления государственной поддержки АПК		
	Федеральный бюджет	государственный бюджет Республики Саха (Якутия)	всего	из бюджетов обоих уровней, % к итогу	за счет средств федерального бюджета, в % к итогу	за счет средств государственного бюджета Республики Саха (Якутия) в % к итогу
Субсидии на поддержку племенного животноводства	19,95	80,55	100,5	17,2	19,1	16,7
Субсидии на поддержку табунного коневодства	5,72	39,58	45,3	7,7	5,5	8,2
Субсидии на поддержку северного оленеводства	36,60	276,48	313,08	53,4	35,1	57,4
Субсидии на дизтопливо	5,235	0,0	5,235	0,9	5,0	0,0
Субсидии на компенсацию части затрат по страхованию сельхозкультур	0,86	0,0	0,86	0,1	0,8	0,0
Субсидии на возмещение части затрат на уплату процентов	35,92	76,12	112,04	19,1	34,4	15,8

Субсидии на поддержку кадрового потенциала	0,0	8,78	8,78	1,5	0,0	1,8
Итого	104,285	481,51	585,795	100	100,0	100,0

Дополнительно выплачены из государственного бюджета Республики Саха (Якутия) субсидии на поддержку кадрового потенциала.

Таблица 1.24

Объемы и структура предоставленных в 2010 году субсидий по направлениям государственной поддержки АПК

Направления государственной поддержки АПК	Объем выплаченных сумм за счет средств, млн руб.			Структура и направления государственной поддержки АПК		
	Федеральный бюджет	государственный бюджет Республики Саха (Якутия)	всего	из бюджетов обоих уровней, % к итогу	за счет средств федерального бюджета, в % к итогу	за счет средств государственного бюджета Республики Саха (Якутия), в % к итогу
Субсидии на поддержку племенного животноводства	26,76	150,81	177,57	6,7	13,8	6,1
Субсидии на поддержку табунного коневодства	0,0	189,25	189,25	7,1	0,0	7,7
Субсидии на поддержку северного оленеводства	54,38	345,34	399,72	15,1	28,1	14,0
Субсидии на поддержку элитного семеноводства	0,0	3,57	3,57	0,1	0,0	0,1
Субсидии на средства химизации	0,543	7,84	8,383	0,3	0,3	0,3
Субсидии на	2,43	2,57	5,0	0,2	1,3	0,1

компенсацию части затрат по страхованию с/х культур						
Субсидии на возмещение части затрат на уплату процентов	77,04	103,37	180,41	6,8	39,8	4,2
Субсидии на поддержание почвенного плодородия	0,0	4,80	4,8	0,2	0,0	0,2
Субсидии на реализацию программы развития молочного скотоводства	32,30	1 577,99	1 610,29	60,7	16,7	64,1
Субсидии на поддержку кадрового потенциала	0,0	75,03	75,03	2,8	0,0	3,0
Итого	193,45	2 460,57	2 654,02	100,0	100,0	100,0

Кроме прямой государственной поддержки в 2010 году, осуществляемой в рамках государственной программы, в рамках реализации федеральной целевой программы «Социальное развитие села до 2013 года», утвержденной постановлением Правительства Российской Федерации от 03.12.2002 № 858, за счет средств федерального бюджета выплачено 111,31 млн рублей, за счет средств государственного бюджета Республики Саха (Якутия) - 114,27 млн рублей.

Оценка ресурсного потенциала агропромышленного комплекса.

Ресурсный потенциал агропромышленного комплекса включает в себя совокупность земельных, трудовых, финансовых и технических ресурсов, имеющих в наличии у производителей сельскохозяйственной продукции, сырья и продовольствия.

Общая площадь сельскохозяйственных угодий в Республике Саха (Якутия) составляет 1638,52 тысяч гектаров, в том числе площадь сельскохозяйственных угодий, используемых землепользователями для сельскохозяйственного производства - 562 тыс. га или менее 50 процентов от их общей площади. В структуре земельных угодий наибольший удельный вес занимают сенокосы, пастбища - 44 - 48%. При общей площади пашни 93,9 тыс. га доля посевной площади - 44,1 тыс. га.

На 01 января 2011 года в отрасли животноводства насчитывалось 233,9 тыс. голов крупного рогатого скота, в том числе коров - 87,9 тыс. голов,

свиней - 29,2 тыс. голов, оленей - 200,8 тыс. голов, лошадей - 163,4 тыс. голов, птицы - 895,2 тыс. голов.

На начало 2011 года в сельскохозяйственных организациях и организациях по обслуживанию сельского хозяйства имелось 86 тракторов, 142 комбайна.

Среднегодовая численность работников, занятых в сельскохозяйственном производстве в 2010 году, составила 27 тыс. человек или 5,6% от общей численности по всем отраслям экономики республики. В сельскохозяйственных организациях работников насчитывалось 9,2 тыс. человек, в пищевой промышленности - 4,5 тыс. человек.

Несмотря на сложные природно-климатические условия в Республике Саха (Якутия) имеются условия для развития сельскохозяйственного производства и производства пищевой и перерабатывающей промышленности:

- наличие сельскохозяйственных угодий и пастбищ для производства высококачественных кормов;

- наличие пашни для производства зерна, картофеля и овощей;

- наличие племенной базы по коневодству, оленеводству, крупному рогатому скоту, в том числе высокопродуктивных пород молочного скота;

- наличие трудовых ресурсов;

- наличие помещений для содержания сельскохозяйственных животных и птицы;

- наличие производственных мощностей для переработки сельскохозяйственной продукции;

- наличие спроса населения на качественную продукцию, производимую местными производителями.

Факторами, сдерживающими развитие агропромышленного комплекса, являются:

- недостаточность племенных ресурсов;

- недостаточный уровень использования искусственного осеменения;

- низкий удельный вес продукции, производимой с использованием современных технологий и оборудования;

- недостаточный уровень кормов по объему и качеству, что приводит к несбалансированности рационов кормления животных по питательным веществам;

- нерегулируемость экономических отношений в цепочке «сельскохозяйственный производитель - перерабатывающая промышленность - оптовая и розничная торговля», где в конечном счете на долю производителей приходится 20 - 30% вместо 50 - 55% от розничной цены на готовую продукцию.

2. Развитие отраслей сельского хозяйства

2.1. Животноводство

Скотоводство. Скотоводство - одна из наиболее значимых отраслей животноводства, которая включает в себя молочную и мясную специализацию. Разведение крупного рогатого скота (КРС) является основным источником дохода, традиционным укладом жизни населения республики.

Около 70% валовой продукции всех отраслей животноводства республики дает скотоводство. Разведением крупного рогатого скота занимаются в основном центральные, заречные и вилкойские группы районов республики, где содержится 92% от всего поголовья скота.

Таблица 2.1.1

**Основные показатели состояния скотоводства
в Республике Саха (Якутия) на конец года
(во всех категориях хозяйств)**

Показатели	Ед. изм.	2007	2008	2009	2010	2010 г. к 2007г., в %
Поголовье коров, всего	гол.	98 886	99 034	95 782	87 977	89,0
Валовое производство молока	т	193 866	200 764	199 011	191 606	99,0
Удой молока с 1 коровы	кг	1 804	1 806	1 804	1 832	101,5
Производство молока на душу населения	кг	204	211	209	200	98,0
Выход телят на 100 маток	гол.	76	78	79	81	106,6
Удельный вес племенных коров в общей численности коров молочных пород	%	5,5	5,8	6,1	6,4	116,3

В 2010 году в республике в хозяйствах всех категорий было произведено 191,67 тыс. т молока, что на душу населения составило 199 кг при рекомендованной норме 380 кг.

За последние три года наблюдается снижение поголовья скота и валового производства молока в хозяйствах всех форм собственности. В сложившихся обстоятельствах важно выявить положительные и отрицательные стороны, а также оценить возможности и риски.

SWOT - анализ отрасли скотоводства

Преимущества (сильные стороны)	Недостатки (слабые стороны)
1. Наличие племенных хозяйств и репродуктов республиканского и федерального уровня. 2. Повышение продуктивности скота. 3. Увеличение численности поголовья скота в организованных формах хозяйствования	1. Несбалансированность кормовой обеспеченности продуктивного скота. 2. Мелкотоварность производства. 3. Низкий уровень механизации скотопомещений. 4. Высокая стоимость племенного скота. 5. Недостаточное количество племенных хозяйств и скота. 6. Низкий уровень кредитоспособности у большинства сельхозтоваропроизводителей
Возможности	Риски
1. Развитие кормопроизводства. 2. Обновление материально - технической базы. 3. Обновление кадрового состава в отрасли. 4. Нарращивание возможностей племенного скотоводства	1. Природно-климатические условия. 2. Повышение уровня инфляции, цен на энергоносители. 3. Утечка кадров в другие отрасли. 4. Возникновение инфекционных заболеваний. 5. Сокращение численности сельского населения, содержащего скот

Государственная поддержка, направляемая на производство молока, способствовала увеличению численности скота в организованных формах хозяйствования и повышению продуктивности коров. При этом валовое производство молока сельхозпредприятий за 2010 год составило 33,7 тыс. т, что на 48% больше уровня 2006 года.

Табунное коневодство. Республика Саха (Якутия) является одним из регионов России, где табунное коневодство является одним из традиционных мясных направлений. На территории Якутии сосредоточено 93% поголовья лошадей Дальневосточного федерального округа.

Таблица 2.1.3

Динамика численности лошадей во всех категориях хозяйств на конец года, тыс. гол.

Наименование	2007 г.	2008 г.	2009 г.	2010 г.
Всего по республике	134,2	150,4	159,8	163,2
в т.ч. в сельхозпредприятиях	39,3	55,8	64,1	65,7
в подсобных хозяйствах	1,9	4,0	3,9	3,4
К(Ф)Х	46,8	46,9	48,6	49,7
ЛПХ населения	46,1	43,7	42,9	44,6

Состояние табунного коневодства республики заметно улучшается, за период 2007 - 2010 годы поголовье лошадей увеличилось на 21,6%. Благодаря принятым мерам по стимулированию кооперации в табунном коневодстве по итогам 2010 года в республике имеется 357 кооперативов, занимающихся разведением лошадей, что на 22% (65 единиц) больше показателей 2008 года. Удельный вес численности лошадей в кооперативах в 2010 году составил 40% от общего поголовья. Наибольший прирост поголовья лошадей наблюдается в заречной группе районов и составляет 45% от общего прироста лошадей.

Перспективы развития мясного табунного коневодства обусловлены кормовой емкостью огромных массивов естественных пастбищ, недоступных для использования другими видами сельскохозяйственных животных.

Таблица 2.1.4

SWOT - анализ развития табунного коневодства

Преимущества (сильные стороны)	Недостатки (слабые стороны)
1. Увеличение поголовья скота в организованных формах хозяйствования. Созданы кооперативы. 2. Повышение качественных показателей. 3. Освоение заброшенных пастбищ	1. Низкий уровень товарности производства. 2. Отсутствие экономической мотивации. 3. Несоблюдение стандартной структуры стада
Возможности	Риски
1. Обновление материально - технической базы. 2. Освоение пастбищ, недоступных для использования другими видами сельскохозяйственных. 3. Поддержка реализации племенных лошадей	1. Природно-климатические условия. 2. Травеж дикими животными. 3. Возникновение инфекционных заболеваний. 4. Повышение уровня инфляции, цен на энергоносители. 5. Утечка кадров в другие отрасли

Государственная поддержка развития табунного коневодства стимулировала увеличение численности лошадей в организованных формах хозяйствования, а также укрепление материально-технической базы коневодческих кооперативов и освоение заброшенных пастбищ.

На сегодня имеются скрытые резервы повышения экономической эффективности табунного коневодства: в совершенствовании структуры стада и сопутствующем этому повышении качественных показателей. Табунное коневодство - одно из приоритетных отраслей животноводства, обеспечивающее население республики ценной и питательной продукцией, пользующейся большим спросом у местного населения, что отражает ежегодное повышение цены на жеребятину на 1 - 1,5%.

Птицеводство. Птицеводство - одна из наиболее быстрокупаемых, наукоемких и динамично развивающихся отраслей животноводства. Принимаемые меры по наращиванию объемов продукции птицеводства посредством внедрения новых ресурсосберегающих технологий позволяют

сохранить динамику роста и обеспечить выполнение предусмотренных планов. В последние годы птицеводство демонстрирует устойчивое развитие.

Таблица 2.1.5

**Динамика поголовья птицы во всех категориях хозяйств
на конец года, тыс. гол.**

Наименование	2007 г.	2008 г.	2009 г.	2010 г.
Птицы, всего	678,0	764,5	844,5	895,2
в т.ч. в сельхозпредприятиях	484,6	597,9	680,1	762,8
в подсобных хозяйствах	121,9	98,9	100,7	69,0
в крестьянских хозяйствах	11,8	10,7	7,3	8,5
в ЛПХ населения	59,6	57,1	56,4	54,9

Поголовье птицы в Якутии в хозяйствах всех категорий по итогам 2010 года составило 895,2 тыс. голов, что на 32% больше уровня 2007 года.

За 2010 год во всех категориях хозяйств республики произведено 121,2 млн штук яиц, то есть потребность республики в яйце продукцией местного производства закрывается на 58%. В республике из года в год увеличивается производство этой продукции как за счет наращивания производственных мощностей птицефабрик, так и за счет роста продуктивности.

Промышленное птицеводство сосредоточено в основном в Якутской, Нерюнгринской, Нюрбинской и Мирнинской птицефабриках. В этих предприятиях, где сконцентрировано товарное производство, содержится 91% всего поголовья птиц и производится 92% продукции всей республики. За счет ввода новых производственных мощностей в 2010 году ОАО «Нерюнгринская птицефабрика» произведено 3 000 т мяса.

Выделяемая за последние годы государственная поддержка на возмещение затрат по приобретению кормов позволила добиться улучшения финансово-хозяйственной деятельности птицефабрик, увеличения объемов валовой продукции птицеводства и доли местной продукции птицеводства в республике.

Таблица 2.1.6

SWOT - анализ развития птицеводства

Преимущества (сильные стороны)	Недостатки (слабые стороны)
1. Увеличение производства яиц и мяса птиц. 2. Улучшение качественных показателей	1. Зависимость птицеводческих предприятий от государственной поддержки на корма
Возможности	Риски

1. Обновление материально - технической базы. 2. Создание холдинговой компании путем объединения птицеводческих предприятий и комбикормового завода. 3. Увеличение объема производства мяса птиц	1. Заболевание птиц. 2. Повышение уровня цен на корма. 3. Повышение уровня инфляции, цен на энергоносители
--	--

С учетом имеющихся на сегодня потенциалов развития птицеводства существует проблема обновления материально-технической базы птицефабрик. При этом без государственной поддержки на корма птицефабрики не имеют возможности функционировать на безубыточном уровне.

Свиноводство. Общая численность свиней по Республике Саха (Якутия) во всех категориях хозяйств составляет 29 тыс. голов, что на 6,7% больше уровня 2007 года. Наибольшее поголовье имеет ООО «Хатасский свинокомплекс» - 8,4 тыс. гол.

Стабильные хозяйства:

2 крупных хозяйства (ООО «Хатасский свинокомплекс» и ПТКХ «Сибирь»);

19 хозяйств с основным поголовьем со 100 и более голов свиней;

мелкие - 66 хозяйств, имеющие поголовье менее 100 голов свиней;

личные подсобные хозяйства, где сосредоточено остальное поголовье.

В настоящее время 33% поголовья свиней числится в сельхозпредприятиях, 30% у населения, остальная часть приходится на крестьянские (фермерские) и подсобные хозяйства.

Последние пять лет поголовье свиней сохраняется на уровне 28 - 29 тыс. голов, удельный вес по категориям хозяйств также остается неизменным.

Таблица 2.1.7

Динамика поголовья свиней во всех категориях на конец года, гол.

Категория хозяйств	2007 г.	2008 г.	2009 г.	2010 г.
Всего	27 412	27 821	29 376	29 248
ЛПХ населения	9 018	7 481	8 910	9 014
К(Ф)Х	8 419	9 266	10 240	9 846
Сельхозпредприятия	8 796	10 104	9 603	9 727
Прочие	1 179	970	623	661

В настоящее время свиноводство республики располагает племенным поголовьем свиней высокопродуктивных и адаптированных пород, которое составляет 8% от общего стада.

Основной целью государственной поддержки свиноводства является сохранение маточного поголовья свиней и стимулирование товарного производства.

SWOT - анализ развития свиноводства

Преимущества (сильные стороны)	Недостатки (слабые стороны)
1. Увеличение производства и улучшение качественных показателей мяса. 2. Наличие 2-х племенных свиноводческих хозяйств, которые имеют свидетельство о регистрации в племенном Государственном регистре Министерства сельского хозяйства РФ. 3. Функционирование базовых свиноводческих хозяйств, которые обеспечивают население республики поросятами	1. Зависимость свиноводческих предприятий от государственной поддержки на корма. 2. Слабая материально-техническая база
Возможности	Риски
1. Обновление материально - технической базы. 2. Наиболее эффективное использование базовых и племенных свиноводческих хозяйств	1. Заболевания свиней. 2. Повышение уровня цен на корма. 3. Повышение уровня инфляции, цен на энергоносители. 4. Утечка кадров в другие отрасли

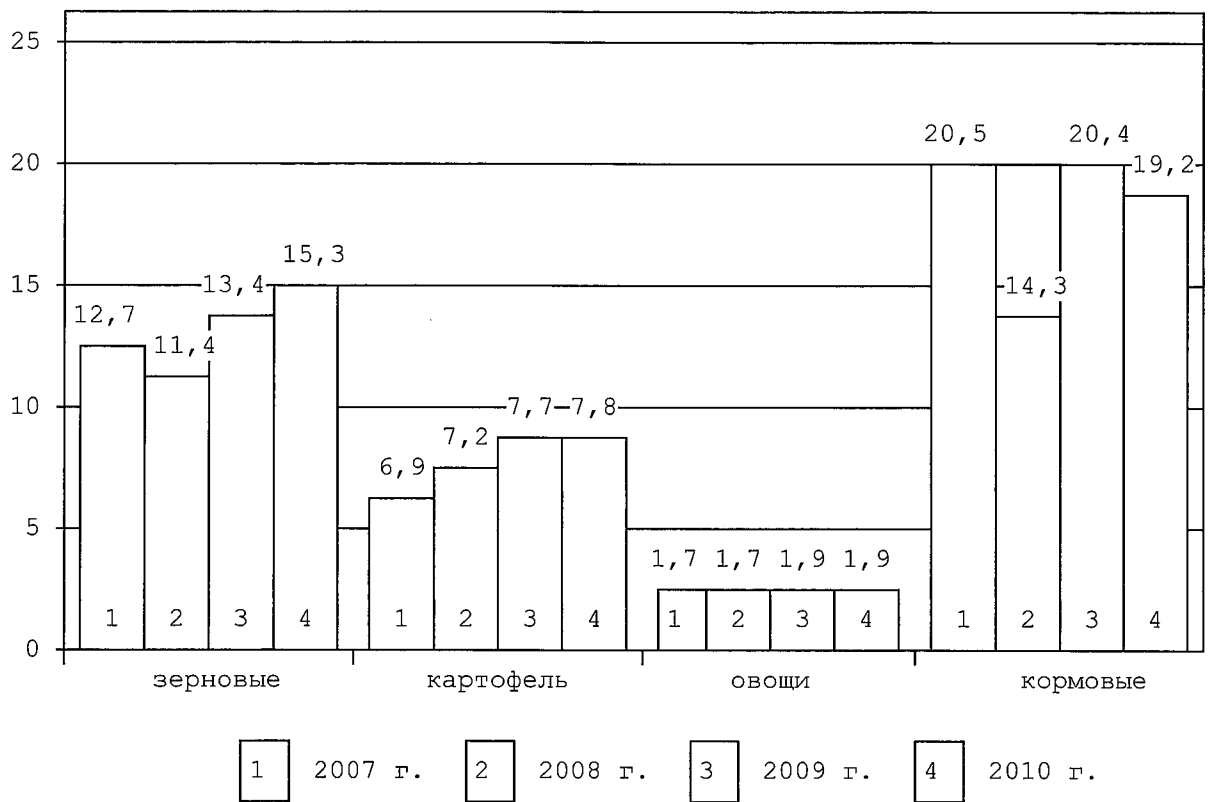
В настоящее время основная масса фондов свиноводческой отрасли физически и морально устарела, не развивается селекционно-генетическая структура, не в полной мере используется биологический потенциал животных.

2.2. Растениеводство

Растениеводство является одной из ведущих отраслей сельского хозяйства Республики Саха (Якутия), ее удельный вес в структуре объема валовой продукции сельского хозяйства за 2007 - 2010 годы колеблется в пределах 20 - 25%.

Отрасль представлена возделыванием зерновых культур, картофеля, овощей и кормовых культур. По состоянию на 01 января 2011 года площадь сельскохозяйственных угодий составляет 1 639 тыс. га, в том числе 104 тыс. га пашен, 718 тыс. га сенокосных угодий, 795 тыс. га пастбищ, 20 тыс. га залежей и 1 тыс. га многолетних насаждений. В 2010 году было использовано 44,2 тыс. га на посев сельскохозяйственных культур и 12,9 тыс. га на проведение паров, процент использования пашни составил 55%.

Рис. 1.2.2.1. Динамика посевных площадей, тыс. га



Посевные площади, занятые под зерновыми культурами, увеличились по сравнению с 2007 годом на 2,6 тыс. га или на 17%, картофеля - на 0,9 тыс. га (13,0%), овощей - на 0,2 тыс. га (11,8%). По кормовым культурам произошло снижение посевных площадей на 1,3 тыс. га, или на 6,3%.

Валовый сбор сельскохозяйственных культур сильно колеблется по годам под влиянием природных и организационно-технологических факторов. В 2010 году зерновых собрано на 18,4% меньше к уровню 2007 года, в 2009 году больше на 26,9% или на 1,7 тыс. т. Увеличился валовый сбор по картофелю на 13,2% к 2007 году и на 3,8% к 2009 года, по овощам увеличение 49,8% и 58,2%.

Уровень плодородия почв. В последнее время наблюдается снижение уровня почвенного плодородия. Вынос питательных элементов с урожаем намного превосходит поступление их с удобрениями, следовательно, плодородие почвы не восстанавливается, что приводит к снижению урожайности сельскохозяйственных культур.

В современных условиях хозяйствования применение минеральных и органических удобрений остается эффективным приемом сохранения плодородия почв. Из-за нехватки финансовых средств, дороговизны стоимости хозяйства не применяют в полном объеме минеральные удобрения и средства защиты растений, что подтверждает сокращение объемов затрат на их приобретение. В 2009 году было внесено 0,2 тыс. т минеральных удобрений, в 2010 году хозяйствами приобретено 315 т, внесено 0,1 тыс. т.

Общая агрохимическая обоснованная потребность в минеральных удобрениях для внесения на площади 62,1 тыс. га по всем культурам составляет 10,5 тыс. т (в финансовом выражении на сумму 219,4 млн руб.).

Сокращение объемов внесения удобрений приводит к снижению урожайности сельскохозяйственных культур и недобору продукции.

Уровень обеспеченности районированными сортовыми семенами.

Семеноводство зерновых культур. Удельный вес сортовых посевов зерновых культур за 2007 - 2010 годы в среднем составил 79%, посев элитными семенами в 2006 году доходил до 17%. В 2009 году удельный вес сортовых посевов - 91%, элитными семенами 0,1% от всей площади высеваемых посевов.

Уменьшение объемов производства оригинальных, элитных и репродукционных семян привело к сокращению посевных площадей и валового сбора зерновых культур, что связано с ужесточением требований ГОСТ по качеству семян, невозможностью доведения до кондиции семян в связи с плохой материально-технической базой хозяйств.

Основными производителями семян зерновых культур в республике являются:

по оригинальным семенам - ГНУ ЯНИИСХ, по элитным семенам - СХПК «Амгинское», ОПХ «Мэндигинское», ГСУ «Мегино-Кангаласское», ГСУ «Олекминское»; по репродукционным семенам - СХПК «Амгинское», ОПХ «Мэндигинское», СХПК «Тумул», СХПК «Биэттэ», КХ «Уунуу», СХПК «Бэйдинэ», НПСКХ «Поиск».

Государственная поддержка предоставлялась на объем сдаваемых семян зерновых культур.

Семеноводство картофеля. Оригинальные семена картофеля производит ООО «Наука» (оригинатор - ГНУ ЯНИИСХ), специализированными хозяйствами - элитные и репродукционные семена 1 - 3 репродукции.

Государственная поддержка осуществляется в виде субсидии на приобретение репродукционных семян картофеля 1 - 3 репродукций хозяйствам-покупателям.

Причинами малого объема производства сортовых семян являются изношенность техники, в целом материально-технической базы, в том числе износ хранилищ, несоблюдение севооборотов, отсутствие и замедленные темпы сортосмены и сортообновления, которые ведут к прогрессирующему накоплению в семенном и посадочном материале семян сорняков, болезней, что в конечном итоге снижает урожай. Удельный вес сортовых посадок картофеля в общем объеме занимает от 16% до 19%. Причиной сокращения площадей является массовое поражение картофеля фитофторой и другими болезнями в первичном семеноводстве, которые вызваны нехваткой средств защиты растений. Тенденция сокращения посадок сохраняется и в элитном производстве.

Наблюдается высокий процент болезней, накопление инфекции как в почве, так и в семенном материале. Ежегодно не проводится протравливание

семенного картофеля пестицидами, гербицидами. В последние 10 лет в республике ежегодно высаживаются клубни в среднем до 30 - 50%, пораженные сухой гнилью, ризоктонией, паршой, фитофторой.

Основными проблемами картофелеводческих хозяйств являются неудовлетворительная работа по защите растений и большая степень изношенности основных фондов (старые картофелехранилища).

Семеноводство многолетних трав. В современных условиях при острой нехватке материальных средств и ресурсов в кормопроизводстве первостепенное значение придается расширению использования природных ресурсов. Вместе с тем снижение продуктивности лугов и пастбищ республики почти ежегодно является основной причиной недобора грубых кормов.

В настоящее время состояние семеноводства многолетних трав, как и других сельскохозяйственных культур, находится в критическом состоянии. Главными причинами являются низкая техническая оснащенность хозяйств, производящих семена многолетних трав, выход из системы семеноводства половины хозяйств, занимавшихся семеноводством.

Основной причиной низкой урожайности и качества семян многолетних трав является нарушение технологии подготовки почвы, ухода за посевами, очистки семян из-за отсутствия или изношенности имеющейся сельскохозяйственной техники, отсутствие каких-либо семяочистительных машин. Для увеличения объемов производства и качества семян, прежде всего, необходимо обеспечить специализированной техникой производителей оригинальных и элитных семян.

Действующая система семеноводства основана на реализации семенного материала через специализированные семеноводческие хозяйства и ориентирована на сельскохозяйственные предприятия и крестьянские хозяйства.

Производством семян высших репродукций в республике занимаются специализированные хозяйства, которые производят районированные сорта, в том числе сорта местной селекции. Удельный вес семян районированных сортов в посевах 2009 года - 26,1%, 2010 году - 15%.

Хозяйства обеспечиваются семенным материалом зерновых культур за счет межхозяйственного и межрайонного обмена. В связи с тем, что в силу природно-климатических условий зерновые не всегда вызревают до нужных кондиций, на посев кормовых однолетних культур с 2007 года производится плановый завоз семян кормовых культур недостающего объема семян овса извне республики за счет бюджетных средств.

Всего за 2007 - 2010 годы завезено 11,2 тыс. т семян (49,8% от потребности) на общую сумму 173,2 млн рублей.

Объем завезенных семян в Республику Саха (Якутия)

Показатели	2007 г.	2008 г.	2009 г.	2010 г.
Всего потребность в семенах, т	6 357,5	4 863,0	6 461,5	5 990,1
зерновых	2 606,3	2 285,96	3 312,76	3 469,76
кормовых	3 751,2	2 577,1	3 148,7	2 520,4
Всего завезено, т	2 970	2 000	3 272	2 957
Удельный вес завезенных семян к общей потребности, %	46,7	41,1	50,6	49,4

Кормопроизводство. В республике производство кормов осуществляется полевым и естественным кормопроизводством. Было заготовлено соответственно грубых кормов - 539,0 и 523,5 тыс. т; силоса - 9,9 и 7,8 тыс. т; сенажа - 12,8 и 9,4 тыс. т.

Обеспеченность кормами крупного рогатого скота составляет: грубыми кормами - 89,8%; сочными кормами - 19,6%; концентрированными кормами - 18,6%. На условную голову приходится 9,8 ц кормовых единиц при зоотехнической норме 17 ц кормовых единиц, т.е. обеспеченность кормами составляет всего 57,6%.

Производство комбикорма сосредоточено в трех местах: в с. Хаптагай Мегино-Кангаласского улуса, в с. Намцы Намского улуса, в г. Покровске Хангаласского улуса, а также в цехах по производству кормов.

Оборудование заводов позволяет выпускать высококачественные комбикорма для свиней, КРС, птицы и других сельскохозяйственных животных.

Объем производства зерна в настоящее время обеспечивает сырьем комбикормовые заводы только на 2 000 - 5 000 т, что составляет 15 - 20% от потребности при выходе на проектную мощность. Поэтому для обеспечения полной загрузки заводов необходимо завозить сырье извне республики в объеме 20 тысяч т.

Основными направлениями дальнейшего качественного увеличения производства кормов для обеспечения кормами сельскохозяйственных животных по зоотехническим нормам является наращивание объемов сочных (силоса и сенажа) и концентрированных кормов (зернофуража для лошадей, комбикорма для скота, свиней и птиц).

Материально-техническая база растениеводства. Современное состояние материально-технической базы отрасли характеризуется как крайне неудовлетворительное. В республике имеется 32 зернохранилища с общей емкостью 15,3 тысячи т, 84 картофелехранилищ с общей емкостью 27 тыс. т. Из их численности около 75% не отвечают современным требованиям по хранению зерновых и картофеля.

С 2009 года начато строительство зерноочистительного комплекса в с. Покровка Амгинского улуса мощностью 3 200 т.

Для увеличения производства и повышения конкурентоспособности, эффективности аграрного сектора республики в период с 2012 по 2016 годы требуется строительство большого числа картофелехранилищ (46), а также приобретение техники и оборудования.

По состоянию на 1 января 2010 года наличие сельскохозяйственной техники и оборудования по отрасли растениеводства составляет 149 единиц пахотных тракторов, 120 единиц комбайнов, 103 единицы почвообрабатывающей техники, 133 единицы зерносеялок, процент изношенности техники и оборудования по годам: до 5 лет - 6%, от 5 до 10 лет - 7%, старше 10 лет - 87%.

Основными проблемами развития растениеводства являются:

Интенсивное снижение уровня плодородия почв под сельскохозяйственными культурами.

Низкий уровень проводимых агротехнических работ, нарушение сроков сева и уборки, отсутствие рационального севооборота.

Низкое качество семенного материала.

Износ и выбытие материально-технической базы и медленный темп их обновления.

Опережающий рост цен на технику, горюче-смазочные материалы, семена, удобрения и средства защиты растений, что обусловило резкий прирост доли материальных затрат и себестоимости продукции.

Таблица 2.2.2

SWOT - анализ развития растениеводства

Преимущества (сильные стороны)	Недостатки (слабые стороны)
<p>1. Схема предоставления государственной поддержки, предусматривающая авансирование проводимых агротехнических мероприятий.</p> <p>2. Сохранены площади, занятые сельскохозяйственными культурами, приостановлено выбытие из сельскохозяйственного оборота обрабатываемых пашен по республике.</p> <p>3. Существующая система финансирования развивает рыночные отношения, дает свободу реализации произведенной продукции</p>	<p>1. Низкий уровень проводимых агротехнических работ, нарушение сроков сева и уборки, отсутствие рационального севооборота.</p> <p>2. Низкое качество семенного материала.</p> <p>3. Снижение уровня плодородия почв.</p> <p>4. Износ и недостаточное обновление сельскохозяйственной техники и основных средств по растениеводству</p>
Возможности	Риски
<p>1. Увеличение интереса товаропроизводителей на получение конечной продукции путем стимулирующих выплат за увеличение урожайности.</p> <p>2. Поддержка семеноводческих хозяйств,</p>	<p>1. Неблагоприятные природно - климатические условия вегетационного периода сельскохозяйственных растений.</p> <p>2. Повышение уровня инфляции.</p> <p>3. Утечка кадров.</p>

<p>увеличение доли местных районированных семян сельскохозяйственных культур.</p> <p>3. Увеличение завоза минеральных удобрений, обеспечивающих прирост урожайности.</p> <p>4. Модернизация материально - технической базы отрасли</p>	<p>4. Отсутствие обеспеченного спроса на произведенную продукцию кормопроизводства.</p> <p>5. Диспаритет цен на продукцию растениеводства относительно завозной в связи с планируемым развитием железнодорожного транспорта</p>
--	---

3. Развитие традиционных отраслей Севера

Северное домашнее оленеводство. Северное домашнее оленеводство как основа традиционного уклада и жизни коренных малочисленных народов Севера Республики Саха (Якутия) обеспечивает всем необходимым развитие жизнедеятельности в суровых природно-климатических условиях и является единственной отраслью, вовлекающей в хозяйственный оборот огромные территории Арктики и Севера России.

В настоящее время в республике сосредоточено около 15% численности поголовья северных домашних оленей от общей численности домашних оленей Российской Федерации. В Республике Саха (Якутия) северные домашние олени выпасаются в тундровой, лесо-тундровой, горно-таежной и таежной зонах. Разведением оленей в республике занимаются в 23 административных районах, общая площадь которых составляет 36,8 млн гектаров по данным ОАО "Сахагипрозем" или 15,6% от всей территории республики. В республике показатель оленеемкости составляет 371,5 тыс. голов.

На 01 января 2011 года в Республике Саха (Якутия) поголовье оленей во всех категориях хозяйств составляет 200,3 тыс. голов (табл. 1.3.1). За последние 3 года поголовье оленей в республике увеличено на 5,2%, плановые параметры к 2011 году выполнены на 101,1%. Тем не менее в последние 3 года сокращаются темпы роста до 0,2 - 2,1%, тогда как в 2002 - 2006 годах рост составлял 5 - 7% в год. Наибольшее поголовье оленей (10 тыс. голов и более) содержится в хозяйствах Алданского, Анабарского, Булунского, Кобяйского, Момского, Нижнеколымского, Оймяконского, Томпонского, Усть-Янского и Эвено-Бытантайского улусов. В вышеперечисленных улусах содержится 43,6% поголовья оленей республики. Оленеемкость пастбищ в Алданском, Кобяйском, Томпонском улусах не позволяет значительно увеличить поголовье. Несмотря на общий рост поголовья оленей и принимаемые меры, имеются районы, где поголовье оленей сокращается - это Аллаиховский улус, где численность оленей сокращена с 2 207 голов до 1 766 гол. (плановый показатель к 2011 году выполнен только на 43,1%), Верхнеколымский улус - с 1 157 гол. до 1 085 гол. (45,2%), Верхоянский улус - с 5 878 гол. до 4 917 гол. (91,1%), Горный улус - с 284 до 178 гол. (29,7%). В данных улусах, несмотря на резервы пастбищ, идет сокращение поголовья оленей, и по оценкам ученых ЯНИИСХ СО РАСХН они относятся к территориям, где оленеводство как отрасль находится на грани исчезновения.

По состоянию на 01 января 2011 года оленеводством занимаются 128 оленеводческих хозяйств и союзов родовых общин республики. В кочевом производстве в 185 оленеводческих бригадах с начала года работают 2 219 человек. Всего кочевых семей 465, в них воспитывается 961 ребенок. Заработная плата оленевода составляет 7 580 рублей, что ниже прожиточного минимума республики.

Также ощущается недостаточное кадровое обеспечение оленеводства - нехватка специалистов среднего звена, квалифицированных оленеводов. Потеря навыков оленеводства, промышленное освоение территории Нерюнгринского района, закрытие п. Аллах-Юнь Усть-Майского района (закрытие школы, детсада) привело к оттоку кадров, отторжению территорий, уходу промысловых животных, переезду оленеводов с семьями в районные центры.

Деловой выход тугутов за 2008 - 2011 годы в среднем по республике составил 54,4%, для сравнения 57 - 58% за 2002 - 2006 годы (табл. 1.3.1). Высокие показатели делового выхода тугутов достигнуты в хозяйствах Нижнеколымского улуса, где в среднем данный показатель составляет 68,0%, Усть-Янского - 67,6% (4425 гол.), Анабарского - 61,2% и Оленекского - 60,7%.

На снижение показателей выхода тугутов повлиял бруцеллез оленей в Кобяйском, Момском и других улусах, где Департаментом ветеринарии Республики Саха (Якутия) интенсивно проводятся работы по оздоровлению от бруцеллеза. Второй причиной служит сокращения показателей получения тугутов, корни которой лежат в отсутствие товарного обмена оленей между хозяйствами и улусами, в последний раз обмен проводился 20 лет назад. Данные мероприятия затруднены затратностью перегона и перевозки оленей.

В настоящее время в восьми племенных хозяйствах насчитывается 24 племенных стада оленей с поголовьем 41,2 тысяч, которое занимает 20% от общего поголовья оленей. В период с 2006 по 2009 годы в разные улусы произведена поставка 6 476 голов оленей через ОАО «Росагролизинг».

Для постепенного перехода на товарность в 2010 году реализовано на убой 11429 голов оленей живым весом 1062,9 т (табл. 3.1). Плановый забой оленей продиктован необходимостью оптимизации и упорядочения структуры стад крупных оленеводческих хозяйств с забоем сверхремонтного молодняка и бычков. Удельный вес крупных хозяйств составил более 80% от всего объема реализации мяса оленей в республике. Дополнительно по СПК (Ф) «Томпо» Томпонского улуса образовано специализированное стадо по интенсивному откорму оленей. На откорм поставлено 1200 голов, в феврале 2011 года произведен забой оленей на мясо.

В 2010 году построено 16 маршрутных домов оленеводов и 2 оленеводческие базы на общую сумму 6 383 тыс. рублей. Всего оленеводческих бригад - 185, потребность в оленеводческих базах составляет 225 единиц. Всего на 1 января 2011 года имеется 121 оленеводческая база, из которых 70% составляют постройки 90-х годов. Всего по тундровой зоне 47 бригад имеют 24 производственные оленеводческие базы. Потребность строительства оленеводческих баз по республике составляет 104 единицы на общую сумму 187 млн рублей.

По территориальным, национальным особенностям и состоянию отрасли оленеводческие улусы в настоящее время условно делятся на три группы.

В первую группу входят улусы с наиболее устойчивым оленеводством: Анабарский, Алданский, Кобяйский, Нижнеколымский, Оймяконский, Томпонский, Усть-Янский и Эвено-Бытантайский улусы. В этой группе численность оленей находится на относительно стабильном высоком уровне. В некоторых улусах группы наблюдается нехватка пастбищ. В целом не развита материально-техническая база, переработка, хранение и реализация продукции оленеводства.

Во вторую группу входят улусы - Булунский, Момский, Жиганский, Олекминский, Нерюнгринский. В данной группе необходимо продолжать восстановление численности северных домашних оленей и на этой основе создавать новые рабочие места, повышать уровень жизни коренного населения, который во многом зависит от состояния оленеводства.

В третью группу входят остальные улусы, где оленеводство продолжает находиться в кризисном состоянии и на грани исчезновения - Абыйский, Аллаиховский, Верхнеколымский, Верхоянский, Среднеколымский, Усть-Майский. В Мирнинском районе в 2009 году прекратили заниматься оленеводством.

В целом благодаря комплексной государственной поддержке оленеводства с 2003 года приостановлен спад поголовья оленей, созданы предпосылки для стабильного роста численности оленей и перехода ряда крупных оленеводческих хозяйств республики на товарное производство, достигнуты положительные тенденции в социально-бытовом обеспечении работников отрасли.

Однако механизмы государственной поддержки оленеводства не обеспечивают условия для укрепления материально-технической базы, расширенного воспроизводства оленей и увеличения доходности. В связи с этим назрел вопрос о необходимости централизованного технического перевооружения, снабжения ТМЦ, организации гарантированного сбыта. Одной из важных задач отрасли является необходимость строительства убойных цехов, отвечающих современным требованиям, организация условий для создания заготовительно-сбытовой сети.

К угрожающим факторам внешнего характера относится промышленное освоение южных районов республики. По предварительным расчетам затоплению будут подвержены территории родовых общин Алданского района и ОАО КМНС «Хатыстыр». Отвод оленеводческих пастбищ и охотничьих угодий предполагает переход на новые оленьи пастбища и охотничьи угодья. Для освоения новых территорий потребуется строительство оленеводческих баз, сети коралей и изгородей, поставка вездеходной техники.

**Производственные показатели оленеводства
Республики Саха (Якутия)**

	Показатели	2008 г.	2009 г.	2010 г.	% 2010 к 2008
1	Всего, голов	190 125	200 825	200 280	105,3
2	Прирост поголовья, гол. на конец года	8 452	36	-	-
3	в т.ч. важенок и нетелей, гол.	88 348	92 972	91 447	103,5
4	Удельный вес маток, %	46,5	46,3	45,7	98,3
5	Покупка	1 100	1 100	3 318	301,6
6	Деловой выход тугутов, %	60,1	56,7	54,4	90,5
7	Деловой выход тугутов, голов	50 074	50 074	50 593	101,0
8	Сохранность взрослого поголовья, %	83,1	83,1	87,2	104,9
9	Непроизводительный отход взрослого поголовья, %	15,3	15,3	16,6	108,5
10	Непроизводительный отход взрослого поголовья, голов	29 180	29 389	38 490	131,9
11	Прирост поголовья, всего голов (п7 - п10)	20 894	20 685	12 103	57,9
12	Реализация и забой, голов	12 126	14 136	16 641	137,2
	живой вес, тн	1 067,6	1 244,9	1 550,2	145,2
12.1.	плеmprодажа, голов	1 400	1 595	981	70,0
	живой вес, тн	140,0	159,5	98,1	70,0
12.2.	котловое питание, голов	2 606	3 421	4 231	162,4
	живой вес, тн	229,3	301,0	389,3	169,8
12.3.	реализация на убой, голов	8 120	9 120	11 429	140,7
	живой вес, тн	698,3	784,3	1 062,9	152,2
13	Убойный контингент, в жив./массе, тн	698,3	784,3	1 062,9	152,2
14	Убойный контингент, в убой./весе, тн	349,2	392,2	531,4	152,2
15	Валовое производство мяса с приростом в жив./массе, тн	1 839,6	1 821,6	1 127,5	61,3
16	Валовое производство мяса на 100 январских оленей в жив./массе, ц	9,7	9,1	5,6	57,7

Охотничье хозяйство. Охотничий промысел республики является одним из видов традиционного природопользования коренных малочисленных народов Севера. На сегодня имеется 414 охотничьих хозяйств, в том числе родовых общин - 196 (или 47,3%), индивидуальных предпринимателей и крестьянских хозяйств - 109 (или 26,3%), сельскохозяйственных кооперативов - 49 (или 11,8%), обществ с ограниченной собственностью - 28 (или 6,8%), муниципальных предприятий - 18 (4,3%). За всеми формами хозяйств закреплено 510 охотучастков с общей площадью 137 396 762,4 га, где числятся 1 900 охотников-промысловиков.

Для большинства охотничьих хозяйств, закрепивших охотничьи угодья, основными промысловыми видами являются соболь, ондатра, белка и дикий северный олень.

На начало 2011 года насчитывалось 7 хозяйств по разведению охотничьих лаек, поголовье которых составляет 178 голов. Успех республиканских собаководов-заводчиков лаек доказывает факт повышенного спроса у охотников на собак с лучшими рабочими качествами.

По итогам 2010 года закуп пушнины составляет (по видам): соболь - 64 352 шкуры (план выполнен на 143%), ондатра - 191 488 шкур (или 99,2%), белка - 28 623 шкуры (или 31,8%), горностай - 2 308 шкур (или 26,5%), песец белый - 1 004 шкуры (или 66,9%). По итогам 2010 года сдано заготовительным организациям 362,8 тн живого мяса дикого северного оленя.

Таблица 3.2

**Заготовка пушнины по Республике Саха (Якутия)
по основным видам зверя**

	2008 г.	2009 г.	2010 г.
Соболь	42,9	49,8	64,4
Ондатра	197,6	197,4	191,5
Белка	89,4	43,3	28,6
Горностай	6,7	4,2	2,3
Белый песец	1,0	1,6	1,0

Наблюдается ежегодное невыполнение плановых показателей, кроме соболя и мяса диких северных оленей, в связи с трудоемкостью добычи и первичной обработки ондатры, отсутствием спроса на шкуры белки и белого песца, ограниченностью обитания на закрепленных охотничьих угодьях горностая.

Огромное количество пушнины (50 - 80%) реализуется за пределами республики на пушных аукционах через легальных и нелегальных скупщиков пушнины. Отсутствие оборотных средств у ряда работодателей и

заготовительных организаций приводит к снижению закупочных цен и задержке оплаты, охотники вынужденно продают пушнину перекупщикам по более выгодным условиям.

В настоящее время в республике добывается в среднем до 600 - 700 волков в год. При вычете этого количества, с учетом поправок на естественный отход, численность популяции волков находится в состоянии роста. Ущерб, наносимый оленеводству и табунному коневодству республики, с каждым годом увеличивается, за 2010 год он составил 99,0 млн рублей.

Основными проблемами охотничьего промысла являются низкий уровень оплаты труда и социальная незащищенность охотников, слабо развитая транспортная инфраструктура и высокая себестоимость переработки продукции, неустойчивая система переработки продукции, отсутствие капиталовложений.

Для стабилизации и дальнейшего развития необходимо:

сохранить существующие механизмы государственной поддержки, кроме субсидирования промысла соболя;

создать системы охотничьего промысла в районах путем кооперации для обеспечения круглогодичной занятости охотников и комплексного природопользования;

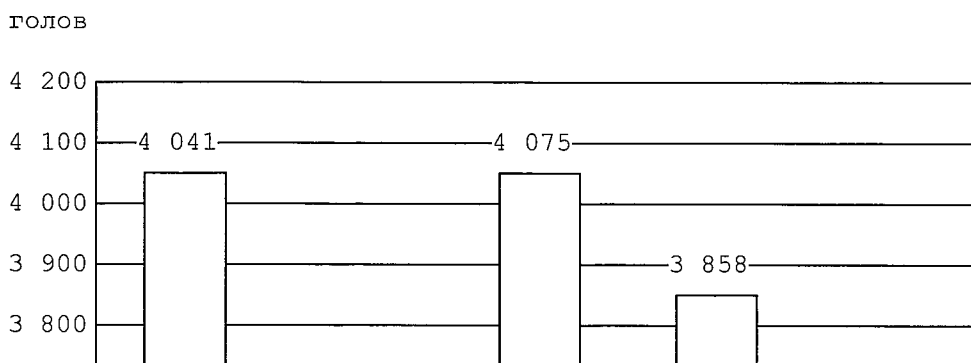
укрепить материально-техническую базу;

с целью снижения себестоимости переработки пушнины поддержать организации по переработке местных товаропроизводителей пушно-мехового и кожевенного сырья.

Клеточное звероводство. В нашей республике продукция клеточного звероводства является сырьем для пошива меховых изделий.

От сохранения данного традиционного вида производства сельского хозяйства зависит социально-экономическое состояние части северного населения республики.

В период реализации государственной целевой программы «Социально-экономическое развитие села Республики Саха (Якутия) на 2007 - 2011 гг.» был приостановлен спад численности основного поголовья клеточных зверей (рис. 3.1), частично обновлена материально-техническая база таких основных базовых хозяйств как ООО «Покровское зверохозяйство», МУП «Иенгра», МУП «Люксюгон», СХПК «Одуну», КФХ «Кылаан» и других малых форм хозяйствования.



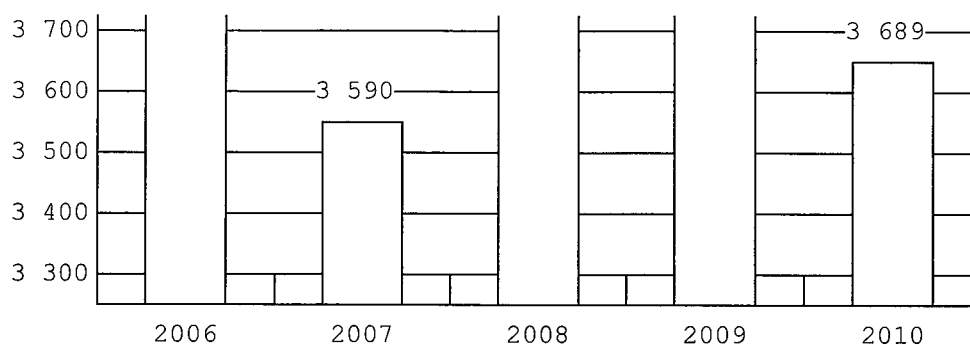


Рис. 3.1. Динамика поголовья основного стада клеточных пушных зверей за 2006 - 2010 годы во всех категориях хозяйств, голов

К началу 2011 года звероводством занимаются в 11 улусах 12 хозяйств различной формы собственности. Основное поголовье зверей во всех формах хозяйствования по сравнению с 01 января 2009 года сократилось на 169 голов или 4,4% и составило 3 689 голов. Основными причинами сокращения поголовья клеточных зверей являются:

- 1) возникновение инфекционных заболеваний;
- 2) слабая организация племенной и зоотехнической работы;
- 3) несоответствие качества кормов;
- 4) слабое кадровое обеспечение ввиду непривлекательности отрасли.

На сегодняшний день в МУП «Люксюгюн» (Кобяйский улус) содержится около 93,8% песцов, а в ООО «Покровское зверохозяйство» (Хангаласский улус) разводят более 80,0% серебристо-черной лисицы.

Таблица 3.3

Анализ щенения серебристо-черной лисицы и голубого песца
в Республике Саха (Якутия)

Наименование показателя	2007 г.	2008 г.	2009 г.	2010 г.	2011 г.
Получено приплода серебристо-черной лисицы, голов	10 525	11 188	8 782	10 785	9 432
Деловой выход щенят на одну самку серебристо - черной лисицы	3,9	4,4	4,2	4,2	3,6
Получено приплода голубого песца, голов	968	1 669	2 400	1 168	1 418
Деловой выход щенят на одну самку голубого песца	1,5	2,8	4,4	2,1	4,5

Несмотря на оказываемую государственную поддержку отрасли, звероводческие хозяйства находятся в крайне неустойчивом финансовом состоянии: не хватает дополнительных оборотных средств, имеется полный износ и необновляемость основных средств.

Для сохранения отрасли звероводства необходимо совершенствовать существующий механизм государственной поддержки:

проведение централизованной поставки витаминно-минеральных добавок;

укрепление материально-технической базы звероводческих хозяйств всех форм организации.

Таблица 3.4

SWOT - анализ развития традиционных отраслей Севера

Преимущества (сильные стороны)	Недостатки (слабые стороны)
<p>Гарантированное материальное стимулирование оленеводов. Гарантированный выкуп прироста оленей. Организация летнего труда детей-олeneводов. Организация борьбы с волками. Государственная поддержка звероводческих хозяйств. Организация заготовки пушнины и мяса дикого северного оленя. Возмещение транспортных расходов по перевозке мяса дикого северного оленя</p>	<p>Отсутствие производственных объектов и сооружений. Ориентированность производства только на сохранение и прирост поголовья оленей, практическое отсутствие товарности. Ограниченность средств на племенную и товарную поставку. Отсутствие материально - технического обеспечения оленеводческих, охотничьих, звероводческих хозяйств. Высокая себестоимость переработки пушного и кожно-мехового сырья. Низкое качество пушной продукции звероводческих хозяйств</p>
Возможности	Риски
<p>1. Строительство убойных пунктов, стационарных баз. 2. Создание специализированных стад, организация откорма и нагула. 3. Повышение заработной платы оленеводов за счет товарности и внедрения инноваций. 4. Организация товарной поставки молодняка оленей. 5. Укрепление материально - технической базы оленеводческих, охотничьих, звероводческих хозяйств. 6. Поддержка промышленной переработки пушно-мехового сырья и изготовление изделий из них. 7. Повышение качества пушной продукции звероводческих хозяйств</p>	<p>1. Погодные условия как жаркое лето, снежные обвалы, образование гололеда, мокрые снегопады во время отела, наводнения, увеличение численности хищников. Вследствие увеличения непроизводительного отхода (падажа, травежа) сохранность взрослого поголовья может снизиться до 60 - 65%, сокращение делового выхода тугутов до 30%. 2. Распространение инфекционных заболеваний среди оленей, пушных зверей. 3. Снижение репродуктивных функций основного поголовья оленей, клеточных зверей из-за отсутствия качественной племенной работы. 4. Стихийные бедствия (лесные пожары, засухи, наводнения, землетрясения)</p>

4. Развитие пищевой и перерабатывающей промышленности

Пищевая промышленность является частью агропромышленного комплекса Республики Саха (Якутия), объединяющей предприятия по производству пищевой продукции (хлеба и хлебобулочных изделий,

макаронных изделий, кондитерских изделий, молочной продукции, мяса и субпродуктов пищевых, колбасных изделий, рыбы и рыбных продуктов, плодоовощных консервов и напитков, включая производство водки и ликероводочных изделий, пива, безалкогольных напитков).

По состоянию на 01 января 2011 года производством пищевой продукции и напитков занимаются 313 юридических лиц всех форм собственности, из них 194 крупные и средние предприятия (62% от общего количества предприятий).

В производстве пищевых продуктов на 1 января 2011 года занято 4 548 человек, среднемесячная номинальная начисленная заработная плата на одного работающего составила 16 371 рубль или 112% к прошлому году.

За последние годы нестабильно производство пищевых продуктов и напитков, о чем свидетельствует анализ динамики производства за 2007 - 2010 годы.

Таблица 4.1

Валовая продукция сельского хозяйства и оборот розничной торговли продовольственными товарами в Республике Саха (Якутия)

Наименование	2007 г.	2008 г.	2009 г.	2010 г.
Валовая продукция сельского хозяйства - всего, млн рублей	14 161,4	15 563,6	17 332,5	18 243,5
Оборот розничной торговли продовольственными товарами, млн рублей	35 757,4	41 803,2	47 762,0	52 343,5
Соотношение валовой продукции сельского хозяйства и оборота розничной торговли продовольственными товарами, %	39,6	37,2	36,3	34,8

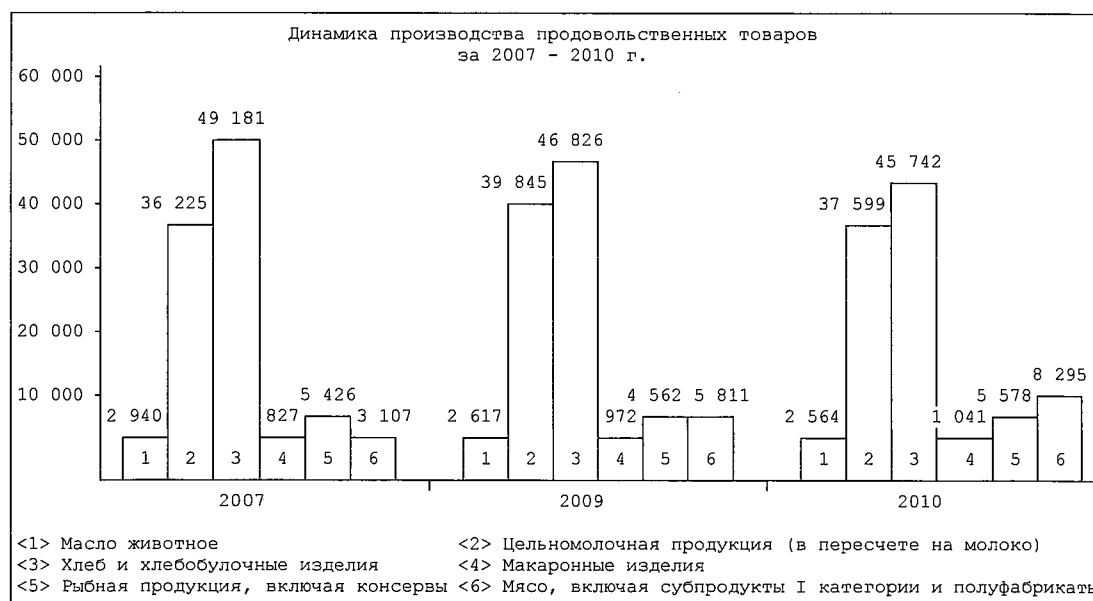


Рис 4.1. Динамика производства продовольственных товаров за 2007 - 2010 гг.

Доля обеспеченности продовольственными товарами и сельскохозяйственной продукцией местного производства в республике составляет от 35% до 85%.

Низкий уровень самообеспеченности Республики Саха (Якутия) продукцией сельского хозяйства привел к зависимости от ввоза продовольствия, что усугубляется еще и сезонной и нестабильной транспортной связью с другими регионами России (за 2009 год ввезено 384,2 тыс. т продуктов сельского хозяйства или 46% всех потребленных продуктов сельского хозяйства).

Реализация продуктов питания в целом на сегодняшний день имеет тенденцию к увеличению за счет производства товаров и сырья, ввоза из других регионов и стран.

За 2010 год объем валовой продукции сельского хозяйства составил 18,2 млрд рублей при обороте розничной торговли продовольственными товарами 52,3 млрд рублей или 34,8% от проданного в республике продовольствия. При этом за последние годы соотношение валовой продукции сельского хозяйства и оборота розничной торговли продовольственными товарами снизилось на 4,8%.

Производство хлеба и хлебобулочных изделий является одной из стратегически важных направлений отрасли. Производством хлеба и хлебобулочных изделий в республике занимаются 378 предприятий (по состоянию на 01.07.2011), в т.ч. 55 предприятий потребительской кооперации СПО «Холбос», 13 государственных и муниципальных унитарных предприятий (организаций), 13 открытых акционерных обществ, 216 индивидуальных предпринимателей, 12 сельскохозяйственных кооперативов, 43 общества с ограниченной ответственностью. По сравнению с предыдущими годами на 7 единиц сократилось количество муниципальных и государственных унитарных предприятий. Прекратили производство хлеба 3 акционерных общества. Количество индивидуальных предпринимателей увеличилось на 23 единицы.

В общем объеме промышленного производства хлеба и хлебобулочных изделий в 2010 году наибольший удельный вес имеют предприятия СПО «Холбос» - 26%, ОАО «Якутский хлебокомбинат» - 25%, индивидуальные предприниматели - 25%, остальные субъекты - 24%.

Таблица 4.2

SWOT - анализ производства хлеба и хлебобулочных изделий

Преимущества (сильные стороны)	Недостатки (слабые стороны)
1. Наличие налаженного централизованного обеспечения сырьем (мукой) северных и арктических, виллойской группы улусов и труднодоступных наслегов	1. Высокий уровень износа производственных мощностей. 2. Узкий ассортимент производимой в улусах продукции. 3. Отсутствие собственных оборотных средств у предприятий. 4. Постоянный рост тарифов на энергоносители. 5. Слабая организация маркетинговой деятельности предприятий - производителей
Возможности	Риски
1. Обновление производственных мощностей. 2. Расширение ассортимента хлеба и хлебобулочных изделий. 3. Рост уровня использования производственных мощностей	1. Потенциальный рост стоимости сырья

Производство молочной продукции. В республике производством молочной продукции занимаются около 40 предприятий всех форм собственности. Имеется 349 единиц объектов переработки и производства молочной продукции, из них 15 пищекомбинатов, 39 молокозаводов, 19 молочных цехов, 196 маслоцехов, 64 приемных пункта, 15 сепараторных пунктов и 1 кумысный пункт.

Объемы заготовки молока по годам нестабильны, основными причинами нестабильности являются:

снижение поголовья коров. По сравнению с 2009 годом поголовье дойного стада сокращено на 7 408 голов и составило 92,3%. Наибольшее сокращение поголовья коров допущены Оймяконским (75,8%), Усть-Алданским (78,8%), Олекминским (86,2%), Нюрбинским (87,9%), Кобяйским (87,6%) и другими улусами;

сокращение численности сдатчиков молока. В последние годы в некоторых наслегах до 10 и более личных подсобных хозяйств, имеющих от 1 до 3 коров, по разным причинам вышли из числа сдатчиков молока, в том числе и в связи со вступлением в силу Технического регламента на молоко.

Таблица 4.3

SWOT - анализ производства молочной продукции

Преимущества (сильные стороны)	Недостатки (слабые стороны)
1. Наличие производственных мощностей. 2. Налаженная схема обеспечения (закуп) сырьем (сырым молоком).	1. Резко выраженный характер сезонного поступления сырья. 2. Низкий уровень специализации

3. Субсидирование затрат по производству и переработке молока. 4. Сохраняющийся высокий уровень спроса на качественную местную продукцию	животноводческих отраслей. 3. Ограниченные сроки реализации готовой продукции. 4. Низкий уровень использования производственных мощностей. 5. Низкий уровень использования вторичного сырья. 6. Низкий уровень качества сырья. 7. Недостаток квалифицированных инженерных и технологических кадров
Возможности	Риски
1. Обновление производственных мощностей по первичной и промышленной переработке сырья. 2. Рост коэффициента использования производственных мощностей. 3. Расширение ассортимента молочной продукции. 4. Выпуск молочной продукции с длительными сроками хранения. 5. Полное использование вторичного сырья	1. Снижение объемов качественного сырья. 2. Неконкурентоспособность местной продукции по качеству и уровню цен с завозимой продукцией. 3. Увеличение доли низкокачественного сырья в общем объеме заготовки молока

Производство рыбной продукции. В настоящее время промышленной переработкой рыбы занимаются 16 предприятий, наиболее крупные из которых сосредоточены в г. Якутске (ООО «Якутский рыбзавод», ИП Чертков А.Н) и т.д.

В общем объеме произведенной рыбы и рыбной продукции за 2010 год промышленная переработка составляет всего 18% или 960 т.

Таблица 4.4

SWOT - анализ производства рыбы и рыбной продукции

Преимущества (сильные стороны)	Недостатки (слабые стороны)
1. Высокий уровень спроса населения на продукцию. 2. Широкий ассортимент выпускаемой рыбной продукции. 3. Высокий экспортный потенциал рыбной продукции	1. Слабая материально-техническая база первичной обработки, заморозки, транспортировки и хранения рыбы-сырца. 2. Высокий уровень износа производственных мощностей по добыче и переработке рыбы. 3. Неполное использование потенциала частиковых видов рыбы. 4. Отсутствие оборотных средств у переработчиков рыбы на закуп сырья. 5. Отсутствие транспортной схемы (логистики)
Возможности	Риски
1. Расширение ассортимента рыбной продукции за счет увеличения объемов переработки частиковых видов рыб и морской рыбы. 2. Обновление производственных мощностей	1. Большая зависимость рыбоводящей отрасли от природно-климатических условий. 2. Низкое качество сырья из-за отсутствия современных технологий первичной обработки рыбы на промысловых участках.

по первичной и промышленной переработке сырья. 3. Рост уровня использования производственных мощностей	3. Тенденция сокращения объемов выделяемых квот на ОДУ
---	--

Производство мяса и мясопродуктов. В настоящее время в республике действуют 36 предприятий различных форм собственности, занимающихся производством мяса и мясной продукции, в том числе 6 убойных цехов, расположенных в Мегино-Кангаласском, Горном, Намском, Усть-Алданском, Чурапчинском и Таттинском улусах. Крупные предприятия мясоперерабатывающей промышленности в основном расположены в городах республики. С 2009 года наметился рост объемов производства мяса птицы в связи со строительством и вводом в эксплуатацию бройлерного цеха ОАО «Нерюнгринская птицефабрика».

Традиционными видами мясной продукции являются конина и оленина. Если производство конины значительно увеличилось, то оленина практически не производится в республике в связи с мораторием на забой домашних оленей. Вместе с тем данный вид мяса относится к деликатесным, которое востребовано за пределами республики.

За 2010 год произведено мяса и субпродуктов пищевых, включая мясо и субпродукты птицы и полуфабрикаты - 7 532,0 т, из них мясо КРС - 237,9 т или 145% к уровню прошлого года. Мяса и субпродуктов птицы произведено 2 925,9 т, что составляет 181% к уровню прошлого года.

Произведено мясных изделий 13 368 т или 104% к уровню прошлого года, в том числе колбасных изделий 7 783,2 т (107,7% к уровню прошлого года). Доля в объеме колбасных изделий составляет 58%; полуфабрикаты мясные (мясосодержащие) - 358,8 т (129% к прошлому году); изделия мясные кулинарные - 3 464, 2 т (106,8% к прошлому году).

Таблица 4.5

SWOT - анализ производства мясной продукции

Преимущества (сильные стороны)	Недостатки (слабые стороны)
1. Наличие постоянного спроса населения на местную мясную продукцию, что предполагает рост объема производства, повышение качества колбасных изделий. 2. Расширение ассортимента выпускаемых колбасных изделий, мясных полуфабрикатов. 3. Организация откорма скота специализированными хозяйствами	1. Тенденция сокращения поголовья скота. 2. Отсутствие и недостаточность производственных мощностей по промышленному забою скота, отвечающих требованиям Технического регламента. 3. Недостаток оборотных средств перерабатывающих предприятий на закуп сырья и на модернизацию технологического оборудования. 4. Низкий уровень специализации отраслей скотоводства. 5. Потенциальный рост цен на сырье: говядину, свинину для производства колбасных изделий

Возможности	Риски
1. Увеличение объемов производства. 2. Обновление производственных мощностей по первичной и промышленной переработке сырья. 3. Строительство и техническое перевооружению убойных пунктов	1. Угроза вспышки инфекционных заболеваний из-за завоза сырья извне республики

Производство овощей консервированных, ягодных консервов. В соответствии с задачами, стоящими перед пищевой и перерабатывающей промышленностью Республики Саха (Якутия), переработка овощной продукции и дикорастущего сырья является одним из перспективных направлений.

В настоящее время сбором дикоросов занимается в основном население, в небольших объемах заготовка дикоросов проводится предприятиями перерабатывающей промышленности. Сбор дикоросов в промышленных объемах не производится. В небольших объемах производятся: овощные консервы (борщ, солянка, щи и т.д.), ягодные консервы по технологии «мягких» консервов (варенье, джемы, сиропы), ягодная заморозка.

В 2010 году произведено плодоовощных консервов 217,8 тыс. усл. банок, в том числе консервированные овощи 77 тыс. усл. банок; джемы, варенье - 86 тыс. усл. банок.

Основные проблемы развития производства:

отсутствие научной оценки имеющейся сырьевой базы, допустимых норм изъятия дикоросов;

отсутствие оборотных средств у заготовителей на закуп сырья (дикорастущих ягод);

отсутствие детальных маркетинговых исследований рынка плодоовощной продукции и дикоросов;

низкая собственная сырьевая база по овощам.

Производство напитков, включая производство водки и ликероводочных изделий, пива и безалкогольных напитков. ОАО «Финансовая агропромышленная корпорация «Якутия» является единственным предприятием, специализирующимся на производстве алкогольной и пивной продукции.

В производстве и реализации ликероводочной продукции наблюдается снижение объемов, что по сравнению с 2007 г. в 2009 г. составило 23%, в 2010 г. - 16%.

В производстве и реализации пивной продукции наблюдается увеличение объемов, по сравнению с 2008 г. увеличение в 2009 г. составило 39,5%, в 2010 г. - 62,4%.

Производство и реализация квасной продукции характеризуется следующими показателями. По сравнению с базисным 2008 г. в 2009 г. произошло снижение объемов производства на 28%, в 2010 г. наблюдается увеличение на 24,9%.

По безалкогольным напиткам наблюдается нестабильность производства, а по минеральным водам, включая чистую воду, отмечается рост производства на 31,6% за счет добычи и производства бутилированной чистой воды (139,2%).

В пищевой и перерабатывающей отрасли республики отмечается большой износ основных средств - более 70%. За последние годы доля инвестиций из государственного бюджета республики в развитие пищевой промышленности является самой низкой (0,08% в 2010 г.) по сравнению с другими отраслями, осуществляющими свою деятельность на территории республики.

Начиная с 2007 года, инвестиционные потоки в отрасль ежегодно уменьшаются, что характеризуется спадом в производстве и развитии пищевой промышленности республики и подтверждается фактическими данными по объему выпуска продукции.

В настоящее время государственная поддержка предприятий пищевой и перерабатывающей промышленности оказывается по следующим направлениям:

возмещение части затрат по уплате процентов по кредитам, привлекаемым предприятиями-переработчиками и производителями на закуп сырья, и пополнение оборотных средств;

возмещение части затрат по приобретению техники и технологического оборудования, включая поставки на условиях лизинга;

выделение финансовых средств под инвестиционные проекты на строительство новых производств, модернизацию и техническое перевооружение действующих.

Как показывает анализ финансово-хозяйственной деятельности предприятий пищевой и перерабатывающей промышленности за 2010 год, суммарная задолженность по обязательствам на конец года составила 1,98 млрд рублей. Суммарная задолженность по сравнению с началом года уменьшилась на 418,7 млн руб. (17,4%), в основном за счет уменьшения задолженности по кредитам и займам на 432,2 млн руб. (25%).

Кредиторская задолженность в свою очередь увеличилась на 13,5 млн руб. (2%). Основную статью кредиторской задолженности составляют «Расчеты с поставщиками и подрядчиками» - 381,1 млн. рублей (55,2%), сократившиеся на 4,7 млн руб. (1,2%).

Решение указанных проблем предполагает два варианта развития - базовый и интенсивный:

1. Базовый вариант представляет собой продолжение деятельности предприятий в тех же условиях, в которых они развивались до настоящего времени, т.е. без разработки соответствующей подпрограммы развития пищевой и перерабатывающей промышленности.

2. Интенсивный вариант предусматривает разработку и принятие отдельной подпрограммы развития пищевой и перерабатывающей промышленности, в рамках которой будут осуществляться мероприятия инновационного характера по республике в целом и по районам.

5. Развитие рыбохозяйственного комплекса

Общий рыбохозяйственный фонд Якутии включает шельф морей Лаптевых и Восточно-Сибирского; 9 тыс. рек общей протяженностью 28,1 тыс. км; 145,5 тыс. озер площадью 43,5 тыс. кв. км и Вилуйское водохранилище площадью 2170 кв. км. Количество рыбопромысловых участков составляет 1700, в том числе: речных - 651 участок, озерных - 1048 участков.

Ихтиофауна морей, рек и озер Якутии представлена 100 видами рыб, относящимися к 3 классам, 15 отрядам, 29 семействам и 59 родам. Морские рыбы представлены 55 видами, морской рыболовный промысел в Якутии не ведется.

Наиболее мощным фактором антропогенного воздействия на численность рыб во второй половине прошлого века являлся чрезмерный (промышленный, любительский и браконьерский) вылов, т.е. перелов рыбы. Нелимитируемая добыча продолжалась до 1995 г., с которого ввели региональное ограничение на вылов сиговых рыб и осетра. Только с 2003 г. введены федеральные объемы общих допустимых уловов (ОДУ) водных биологических ресурсов на промысловые виды рыб. К этому времени запасы основных промысловых рыб были основательно подорваны.

Наиболее сложная ситуация сложилась с научным обеспечением рыбной отрасли республики. До начала перестроечного периода в конце 80-х годов изучением водных биоресурсов республики занимались до 60 высококвалифицированных ихтиологов и гидробиологов. В настоящее время мониторингом рыбохозяйственных водоемов занимается лишь одна лаборатория водных экосистем в составе 6 ихтиологов и 3 гидробиологов. Силами лаборатории проводится обоснование объемов ОДУ в водоемах Якутии. Разработка прогнозов ОДУ рыбы осуществляется на основе биологического состояния популяций, данных интенсивности промысла и промысловой статистики. Инструментальные методы определения промысловой численности рыб, такие как траловые и акустические съемки в условиях Якутии не применяются в связи с отсутствием специализированных судов. Сложившаяся ситуация приводит к тому, что качество научных обоснований объемов ОДУ в Якутии намного ниже аналогичных работ центральных регионов России.

Другие направления рыбохозяйственной науки, такие как развитие аквакультуры, рекреационного и туристического рыболовства, рыбоводно-биологические обоснования (РБО) находятся в Республике Саха (Якутия) в зачаточном состоянии. Также в последнее время не проводятся научно обоснованные работы по определению промысловых мер на рыбу, сроков запрета на лов рыбы и запретных для лова участков и т.д., такие исследования проводились в Якутии 20 лет назад, и с биологической точки зрения этот факт не может способствовать рациональному использованию рыбных запасов.

Вылов всех видов рыбы в водоемах Якутии достигал наибольшего объема в 40-х годах прошлого века. В последующие годы произошел спад и затем стабилизация вылова на уровне 8 тыс. т. Незначительное увеличение объема добываемой рыбы наметилось в 1985 г., после которого наблюдается неуклонное снижение количества вылова рыбы во всех водоемах республики.

Несмотря на снижение объемов валового товарного вылова рыбы, улучшение состояния рыбных запасов в водоемах Якутии не наблюдается. Объемы общих допустимых уловов (ОДУ) водных биоресурсов для водоемов Якутии в последние годы составляют 7,5 - 8,9 тыс. т, но ежегодно не выполняются по всем речным системам в связи с реальным уменьшением рыбных запасов.

Ежегодный объем вылова рыбы любителями и коренными малочисленными народами Севера составляет 2,5 тыс. т, а по экспертным оценкам не только сопоставим по объему с промышленной добычей, но и превышает ее. Экономическая и экологическая значимость любительского рыболовства возросла настолько, что она сегодня требует выделения его как одной из контролируемых отраслей рыбного хозяйства. При организации любительского рыболовства необходимо учитывать его одностороннее влияние на динамику численности рыб в водоеме и регулировать вылов объемами ОДУ, в том числе и для переориентации промысла на менее используемые виды рыб.

Более 89% промыслового улова сконцентрировано в арктических улусах в силу их приуроченности к низовьям рек. Основную часть - 82% этого улова составляют сиговые виды рыб, совершающие ежегодные нерестовые миграции вверх по течению в летне-осеннее время и в зимний период вниз по течению, в дельтовые зоны. Таким образом, весь промысел носит сезонный характер и привязан к срокам нереста рыбы. На 2011 год выделено 4 631,8 т квот промыслового вылова рыбы, что составляет 79,5% к уровню 2010 года, из них на арктические улусы приходится 4 157,1 т. Вылов осуществляется рыболовецкими кооперативами, объединившими большую часть мелких хозяйств. Кооперативы осуществляют техническое перевооружение, посредством компенсации части затрат на строительство и закуп оборудования, ведется строительство ледников. С целью повышения рентабельности также производится компенсация части затрат на вывоз из труднодоступных рыбопромысловых участков до улусных центров и далее до г. Якутска.

Анализ многолетней динамики вылова рыбы свидетельствует, что объем вылова сегодня находится на верхней лимитирующей отметке. Таким образом, в ближайшей перспективе, используя базовый подход рыбохозяйственного использования, объем общего улова не может превысить 5 тысяч т, промысловый улов при этом будет колебаться в пределах 3,5 - 4 тыс. т. Более того, ряд показателей говорит об усложнении ситуации по состоянию промысловых запасов в некоторых водоемах республики.

Динамика вылова и объемов квотирования последних 6 лет отражает, что вне зависимости от размера выделяемой квоты ее фактическое освоение составляет в среднем 72%. Определение допустимых объемов улова, которое проводится на 2 предстоящих года, является недостаточно точным показателем, основанным в большей степени на анализе данных многолетней динамики уловов. Потому можно исключить фактор точности прогнозирования и, как результат, фактического вылова. В этом случае показательным является то, что ряд хозяйств показывают освоение квоты, близкое к 100% (Усть-Янский район), ряд - близкое к 80% (Булунский район) и остальные - 60% и менее.

В республике действуют 324 хозяйства, осуществляющие промышленный вылов с общей промквотой в 2011 г. - 4 631 т. Из указанных хозяйств 54 хозяйства с общей промквотой в 2011 г. - 3 270 т (71%) объединены в 7 кооперативов.

Таким образом, рыбная отрасль представлена в основном маломощными предприятиями (97%), не имеющими достаточной материально-технической базы. Промышленный вылов носит сезонный характер и подразделяется на летнюю и зимнюю путину. Из общего объема вылова летний вылов составляет 45%, зимний 55%. Летнюю путину организуют рыбодобывающие хозяйства, имеющие ледники или при наличии рефрижераторов в местах вылова (р. Лена). В ледниках замораживается 72% от всего объема летней рыбы, небольшой объем брикетуется (ряпушка на р. Яна).

Сезонность лова как специфический фактор отрасли обязывает приобретать ГСМ в начале путины, при этом затраты составляют в настоящее время 31,6% всех расходов и имеют тенденцию к росту. Отраслевая норма обеспеченности собственными оборотными активами составляет не менее 10%, в силу высоких цен на горюче-смазочные материалы - не менее 30%.

По среднемноголетним данным из общего объема вылова рыбы в 12 рыбопромысловых улусах с объемом вылова 4 500 т объемы внеулусного вывоза составляют 3360 т. Из них вывозится:

водным транспортом - 1 500 т (44%) (в 2010 году - 738,6 т);
авиатранспортом - 400 т (11,9%).

Вывоз осуществляется преимущественно обратными рейсами по завозу овощей - 100 т, спецрейсами, приуроченными к новогодним праздникам, в г. Якутск - 100 т и прямые рейсы до потребителей - 200 т и т.д. Следует отметить, что в 2010 году объем вывоза авиатранспортом составил 70 т, автозимником 1 460 т. (43,6%) (485,52 т в 2010 г., 650 т в 2011 г.).

Рыбоперерабатывающий комплекс в настоящее время отделен от рыбозаготовки в силу нехватки квалифицированных кадров на местах, а также удаленности от рынков сбыта. Мнение специалистов сводится к освоению в ближайшей перспективе первичной переработки на местах, т.е. обезглавливание, отделение хвоста и потрошение с дальнейшим замораживанием. Основным переработчиком местной рыбы является ООО

"Якутский рыбзавод" (100% дочернее предприятие ОАО ФАПК "Якутия"), который перерабатывает ежегодно до 1 тыс. т рыбы (748 т в 2009, 605 т в 2010 г.). На рынке работают и 17 субъектов малого и среднего предпринимательства. Из-за неритмичности поставки местного рыбного сырья доля местной продукции невелика, в большей степени предприятия занимаются переработкой завозной морской рыбы.

Таблица 5.1

SWOT анализ рыбохозяйственной отрасли:

Преимущества (сильные стороны)	Недостатки (слабые стороны)
<p>Устойчивые популяции ценных пород рыб. Значительная емкость рынка сбыта. Свободная реализационная цена рыбы и рыбопродукции. Компенсация части затрат на промвылов. Компенсация части затрат на вывоз улова из улусных центров до г. Якутска. Компенсация части затрат на вывоз с рыбучастков до улусных центров. Выпуск личинок ряпушки в Вилюйское водохранилище</p>	<p>Низкая рентабельность вылова. Недостаточный объем рыбопереработки. Слабая транспортная инфраструктура. Недостаточность объемов ледникового и холодильного хозяйства. Нет стимулирования вылова неквотируемых видов рыб. Не осуществляется компенсация антропогенной эксплуатации популяций в естественных средах. Острая нехватка специалистов отрасли. Слабое техническое оснащение. Квота вылова недостаточна для реализации пищевых потребностей населения. Отсутствие товарного выращивания. Неполное освоение рыбопромысловых водоемов в связи с отсутствием их оценки. Отсутствие возможности государственного регулирования цен. Среднедушевое потребление рыбной продукции ниже рекомендуемых медицинских норм. Отсутствие доступных механизмов кредитования субъектов отрасли</p>
Возможности	Риски
<p>Обеспечение низкосидящим рефрижераторным флотом. Строительство ледников и приобретение холодильных, морозильных установок, создание логистического центра. Разработка методов стимуляции вылова частиковых видов рыб. Модернизация оборудования, снижение доли ручного труда. Строительство цеха товарного выращивания. Проведение рыбохозяйственной оценки и освоение новых акваторий лова. Создание единой рыбохозяйственной организации. Содействие в развитии пастбищного рыбоводства, рыбоводства в целях рекреации.</p>	<p>Снижение объемов вылова в связи с негативными погодными и климатическими факторами. Снижение объемов потребления в связи с ростом цен, опережающим рост доходов населения. Несвоевременность финансирования мероприятия, влияющая на подготовку к путине. Снижение объемов вывоза в связи с высоким уровнем цен на ГСМ. Снижение объемов вывоза рыбы в связи с поздним установлением автозимников, низким уровнем воды, не позволяющим осуществить доставку. Принятие нормативных документов, изменяющих порядок согласования рыбоводных и акклиматизационных работ. Снижение квотируемого объема вылова</p>

Разработка механизмов кредитования через систему страхования рисков, погашения части процентной ставки кредита	
--	--

6. Развитие мелиорации сельскохозяйственных земель

Коренные изменения, происходившие в последние 20 лет в мелиоративном комплексе Республики Саха (Якутия), требуют принятия управленческих решений по определению путей его сохранения, ближайшей перспективы.

Мелиорация земель осуществляется для повышения продуктивности и устойчивости земледелия, обеспечения гарантированного производства сельскохозяйственной продукции на основе сохранения и повышения плодородия земель, а также создания необходимых условий для вовлечения в сельскохозяйственный оборот неиспользуемых и малопродуктивных земель и формирования рациональной структуры земельных угодий. Для достижения этих целей необходимо поддержание мелиоративных систем в работоспособном состоянии, повышение эффективности их использования.

Все имеющиеся мелиоративные системы в республике были построены до 90-х годов прошлого столетия. За время становления рыночных отношений без должного финансирования мелиоративных мероприятий объекты мелиоративных систем начали разрушаться, все осушительные каналы практически заилились, вследствие чего площадь мелиорируемых земель на отдельных системах уменьшилась от 35% до 90%.

На текущий момент продолжаются следующие негативные процессы:
дальнейшее сокращение общей площади сельскохозяйственных угодий;

уменьшение площади орошаемых земель, ухудшение их мелиоративного состояния и хозяйственного использования;

усиление процессов эрозии и деградация почв;

интенсивное развитие заболачивания и подтопления земель, распространение древесно-кустарниковой растительности, снижение продуктивности естественных лугов и пастбищ.

Все это приводит к резкому сокращению мелиорированных земель, ухудшению водно-физических, физико-химических свойств почвы и снижению ее плодородия.

Системный и взаимосвязанный характер актуальных проблем дальнейшего развития сельского хозяйства Республики Саха (Якутия), необходимость сохранения плодородия почв требуют решения проблем на принципах программно-целевого метода государственного управления. Все это предусматривает формулирования системы целей, стратегических направлений и ключевых показателей (индикаторов) развития, разработку приоритетных направлений и программных мероприятий, определение необходимых объемов финансирования, распределение бюджетных и

внебюджетных ресурсов по целям и задачам, разработку механизма управления программы.

В соответствии с распоряжением Министерства имущественных отношений Республики Саха (Якутия) от 23.07.2010 № Р-1055 98 бесхозных объектов сельскохозяйственного водоснабжения переданы в оперативное управление ГУ "Управление по мелиорации земель и сельскохозяйственному водоснабжению Министерства сельского хозяйства Республики Саха (Якутия)".

Количество объектов, в настоящее время находящихся в государственной собственности, отражено в таблице 6.1.

Таблица 6.1

**Мелиоративные объекты и сооружения Республики Саха (Якутия)
на 01.01.2011**

№	Наименование	Количество объектов, ед.	Мощность, га	Балансовая стоимость, тыс. руб.	Остаточная стоимость, тыс. руб.
1.	Всего по республике	363		2 061 283,6	1 640 936,6
2.	Системы лиманного орошения	38	19 563	407 695,7	250 284,7
3.	Осушительные системы	132	69 707	381 792,3	220 866,5
4.	Объекты сельскохозяйственного водоснабжения	191	-	188 775,1	124 308,6
5.	Водоводы заречных улусов	2	-	1 083 020,5	1 045 476,8

Мелиоративный комплекс республики включает в себя следующие составляющие:

- системы лиманного орошения;
- осушительные системы;
- объекты сельскохозяйственного водоснабжения;
- оросительные системы.

Системы лиманного орошения. Лиманное орошение - это глубокое одноразовое весеннее увлажнение почвы водами местного стока (талыми, паводковыми и др.). Воду удерживают в течение 10 - 20 суток регулированием шлюз-регуляторов. Плановое затопление сельскохозяйственных угодий во время весеннего паводка методом лиманного орошения гарантирует получение грубых кормов в среднем до 18 - 25 центнеров с гектара. Для сравнения: на суходольных лугах урожайность грубых кормов достигает не более 6 - 9 центнеров с гектара. Системы лиманного орошения состоят из каскада гидротехнических сооружений: шлюз-регуляторы, плотины, подводящие и сбросные каналы.

В настоящее время из 19 563 га затопляемых мелиорированных земель в силу разных причин используется только 11 787 га. Всего построен 71 шлюз-регулятор, из них только 39 выполнены в железобетонном варианте. 32 деревянных шлюза-регулятора построены в 60-е годы прошлого столетия и выработали свой ресурс, из них в рабочем состоянии только 15 шлюзов-регуляторов. Всего из 313 км каналов в составе систем лиманного орошения в рабочем состоянии находится 168,7 км, остальные 144,3 км требуют проведения капитального ремонта. Для введения в сельскохозяйственный оборот 7 553 га мелиорированных земель необходимо проведение ремонтно-восстановительных работ на 25 объектах.

Осушительные системы. В оперативном управлении ГУ "Упрмелиоводхоз" Министерства сельского хозяйства и продовольственной политики Республики Саха (Якутия) в республике имеются 132 осушительные системы общей площадью 69 707 га. Протяженность каналов различных размеров в поперечном сечении - 1 673,1 км. Кроме того, в состав осушительных систем входят: мосты - 165 шт., переезды - 285 шт., эксплуатационные дороги протяженностью 409,1 км.

В связи с повышенной обводненностью последних 10 лет в вилкойской группе и в северных улусах общая площадь подтопленных сельскохозяйственных угодий составила 138 680 га.

На 1 января 2011 года освобождено от воды 46 766 га или 34% общей площади затопленных сельскохозяйственных угодий, в том числе 20 563 га или 29% мелиорированных земель.

Основной причиной вторичного подтопления осушенных земель является заиливание, зарастание каналов вследствие непроведения текущего и капитального ремонта по очистке каналов. По правилам эксплуатации мелиоративных систем на осушительных каналах необходимо проведение ремонтных работ не реже одного раза в семь лет.

Максимальная урожайность на осушенных землях достигается при строительстве осушительно-увлажнительных систем.

Объекты сельскохозяйственного водоснабжения. Отдельные гидротехнические сооружения объектов сельскохозяйственного водоснабжения служат для обеспечения хозяйственно-бытовой водой сельских населенных пунктов засушливых районов республики (Чурапчинский, Мегино-Кангаласский, Таттинский, Усть-Алданский улусы).

Из 191 объекта сельскохозяйственного водоснабжения только 23 или 12% имеют капитальные сооружения, остальные построены без проектно-сметной документации, что в многоводные годы создает определенную угрозу для нижерасположенных объектов народного хозяйства и населенных пунктов.

Необходимо продолжение работ по реконструкции существующих земляных дамб в капитальные сооружения для обеспечения безопасности гидротехнического сооружения и исключения аварийных ситуаций, связанных с угрозой подтопления населенных пунктов.

Для обеспечения зимнего водопоя скота необходимо проведение дноуглубительных работ в связи с заиливанием водоемов.

Эксплуатация гидротехнических сооружений включает в себя безопасный пропуск весеннего паводка через гидротехнические сооружения, текущий и капитальный ремонт, которые должны проводиться ежегодно и в плановом порядке.

Таблица 6.2

**SWOT-анализ проведения мелиоративных мероприятий,
эксплуатации объектов сельскохозяйственного водоснабжения
и эксплуатации групповых водоводов**

Преимущества (сильные стороны)	Недостатки (слабые стороны)
1. Плановое проведение эксплуатационных мелиоративных мероприятий на объектах государственной собственности. 2. Увеличена площадь мелиорированных земель по затоплению лиманов с 9,9 тыс. га до 11,8 тыс. га. 3. Проведены ремонтно - восстановительные работы на 17,25 тыс. га мелиорированных земель. 4. Проведены осушительные работы по сбросу паводковых вод с площади 46,6 тыс. га, в т.ч. 25,5 тыс. га мелиорированных земель. 5. Во исполнение ФЗ 117 "О безопасности ГТС" ежегодно обеспечивается страхование не менее 25 ГТС. 6. Проведены ремонтно - восстановительные работы на 80 объектах сельскохозяйственного водоснабжения. 7. Обеспечивается техническая эксплуатация групповых водоводов. 8. Приобретено 31 ед. специальной мелиоративной техники	1. Отсутствие производственной базы, филиалов ГУ "Упрмелиоводхоз" МСХ РС(Я). 2. Средний возраст работающих в системе мелиорации инженерно - технических работников превышает 50 лет. 3. Отсутствие специализированных проектных организаций
Возможности	Риски
1. Восстановление мелиорированных земель до проектных параметров	1. Природные риски, которые заключаются в отсутствие воды или максимальных расходов воды на мелиоративных системах и объектах сельскохозяйственного водоснабжения

Финансирование мелиоративных мероприятий, объектов сельскохозяйственного водоснабжения и эксплуатации водоводов.

Всего за период с 2008 года по 2011 год из государственного бюджета республики по подразделу 0405 "Сельское хозяйство и рыболовство" выделено 724 506,580 тыс. руб., из них:

на проведение мелиоративных мероприятий на объектах сельскохозяйственного водоснабжения и мелиоративных систем - 415 119,0 тыс. руб.;

на бюджетную сферу - 246 127,280 тыс. руб., в том числе на эксплуатацию заречной группы водоводов - 183 370,236 тыс. руб.;

на приобретение землеройной техники в лизинг - 63 260,3 тыс. руб. со сроком погашения до 2011 г. включительно.

7. Ветеринарное обеспечение

Государственной ветеринарной службой Республики Саха (Якутия) принимаются все необходимые меры по профилактике массовых незаразных болезней и инфекционных заболеваний животных и птиц. Однако на сегодня известно около 300 нозологических единиц инфекционных болезней животных, в том числе большое количество опасных остроинфекционных заболеваний, ряд которых имеет место и на территории Республики Саха (Якутия), в том числе:

Сибирская язва. Территория республики является стационарно неблагополучной. По данным инвентаризации в 2010 году на территории республики зарегистрировано 285 сибиреязвенных захоронений, из них соответствуют ветеринарно-санитарным требованиям всего 135 захоронений, что составляет 47% от общего количества, не соответствуют - 150 захоронений, из них находятся в местах подтопления 12 захоронений. Последний случай вспышки сибирской язвы был зарегистрирован в 1993 году в Мирнинском районе среди домашних оленей.

Бешенство. Территория республики является стационарно неблагополучной по бешенству. Вспышки бешенства за последние годы регистрируются среди дикой фауны с вовлечением в эпизоотию домашних северных оленей - в Анабарском улусе (2000 - 2006 г.г.), в Усть-Янском (2011 г.); лошадей - в Горном (2002 - 2007 г.г.), собак - в Среднеколымском (2009 г.), в Нижнеколымском и в г. Якутске (2011 г.), отмечен случай нападения волка на человека в Булуномском улусе (2004 г.).

Лейкоз крупного рогатого скота является одним из проблемных заболеваний в Российской Федерации, а также в республике, нанося значительный экономический ущерб животноводству. Регистрируются спорадические случаи заболевания: в 2007 г. в Намском улусе, в 2008 г. в Нерюнгринском улусе, в 2010 г. в Амгинском улусе и в 2011 году в Верхневилуйском улусе. Открытию неблагополучных пунктов способствует нарушение ветеринарно-санитарных правил перевозки животных (без разрешения ветеринарных служб субъектов) и рецидивы остатков поголовья тех лет, инфицированного лейкозом.

Туберкулез. Республика официально благополучна по туберкулезу крупного рогатого скота, но в 1996 - 1998 и 2001 годы были зарегистрированы спорадические вспышки туберкулеза крупного рогатого скота в Сунтарском районе; туберкулеза свиней в 2004 году в крестьянском хозяйстве в Намском районе. Ситуация по туберкулезу усугубляется увеличением числа людей, больных туберкулезом.

Лептоспироз. Зоонозная природноочаговая инфекционная болезнь диких и домашних животных, человека. Неблагополучных хозяйств по лептоспирозу с проявлением клинических признаков, патологоанатомических изменений в республике не наблюдается. Ежегодно проводится серологический мониторинг поголовья сельскохозяйственных животных, при этом выявляются положительные реакции с разными серогруппами. Количество лептоспиросителей в неблагополучном по лептоспирозу хозяйстве среди крупного скота и лошадей колеблется от 10 до 20%, среди свиней до 20%. В таких хозяйствах проводится вакцинация животных. По данным управлений ветеринарии улусов (районов), городов 38% племенных репродукторов по крупному рогатому скоту и 25% по табунному коневодству неблагополучны по лептоспирозу животных.

Бруцеллез. В 1987 году в республике оздоровлены последние очаги заболевания бруцеллеза крупного рогатого скота. Однако республика неблагополучна по бруцеллезу северных оленей. Бруцеллез северных оленей в республике впервые зарегистрирован в 1955 г. Плановые диагностические исследования оленей на бруцеллез были начаты в 1958 году, к 1964 году инфекция регистрировалась почти во всех оленеводческих улусах республики. Всего в республике на 01.01.2011 имеется 48 неблагополучных пунктов. Инфицированность домашних оленей бруцеллезом в целом по республике составляет 0,6%, в отдельных улусах до 10,6%. Кроме экономического ущерба, наносимого бруцеллезной инфекцией, существует опасность заражения людей. Риск заражения среди населения в наибольшей степени подвержены профессиональные группы людей, особенно оленеводов, ветеринарных специалистов и работников перерабатывающих предприятий. Инфицированность людей в оленеводческих стадах составляет от 1,2 до 23% из числа обследованных. По республике по неполным данным имеется больных бруцеллезом 62 ветспециалиста.

В целях сохранения эпизоотического благополучия по инфекционным заболеваниям ежегодно проводится вакцинация поголовья против особо опасных и карантинных заболеваний, исследования восприимчивого поголовья на хронические инфекционные заболевания. Охват поголовья вакцинациями в среднем по Республике Саха (Якутия) по итогам 2010 года увеличился по сравнению с 2008 годом на 1,2% и составил 85,0%. Итоги исследований на хронические инфекционные заболевания выросли от 90,5% в 2008 году до 95,0% в 2010 году.

Обеспечение эпизоотического благополучия на территории республики является одной из главнейших задач государственной ветеринарной службы Республики Саха (Якутия), определенной Законом Российской Федерации от 14.05.1993 № 4979-1 «О ветеринарии». Всего по Республике Саха (Якутия) зарегистрированы более 30 болезней общих для человека и животных, более 30 инфекционных болезней сельскохозяйственных животных, а также зарегистрированы около 220 наименований незаразных болезней всех видов животных. Для проведения противозооотических и лечебно-профилактических мероприятий и лечения заболевших животных

необходимо приобретение биопрепаратов, аллергенов, диагностикумов, медикаментов, хирургических инструментов, расходных материалов перевязочного материала, шприцов и т.д.

По удельному весу по незаразным болезням наибольший процент занимают болезни органов пищеварения и дыхания у КРС и оленей, у лошадей наибольший процент приходится на травмы - 35,5% и на болезни обмена веществ - 21,2%. Процент заболеваемости по незаразным болезням КРС составляет до 20% от общего поголовья, по лошадям 3%, по оленям 9%.

По проценту эффективности лечения животных наблюдается увеличение в 2010 году на 1% (90,0%) по сравнению с 2008 годом. Непроизводительный отход крупного рогатого скота к обороту стада от болезней снизился на 0,3% по сравнению с 2008 годом и составил 6,2% в 2010 году.

Общий экономический ущерб, причиняемый болезнями животных от падежа, вынужденного убоя, отчуждения, уничтожения, снижения продуктивности животных вследствие их заболевания, недополучения приплода вследствие переболевания и яловости маток в среднем по республике составил 100 300 тыс. рублей. Предотвращенный ущерб в результате проведения ветеринарных мероприятий за 2010 год составил 1 949 000 тыс. рублей. Предотвращенный ущерб от оздоровления 1 неблагополучного пункта составляет 600 тыс. рублей. Экономическая эффективность от проведения профилактических оздоровительных и лечебных мероприятий на рубль затрат в 2010 году увеличилась по сравнению с 2008 годом на 52% и составила 3,0 рубля.

Для оперативного и своевременного правильного лечения необходима диагностика всех болезней, для этих целей ветеринарно-испытательные лаборатории должны иметь лабораторную посуду, оборудование, ламинарные шкафы, расходные материалы - пипетки, штативы и т.д., тест-системы для диагностики болезней методом полимеразной цепной реакции, иммунофлюоресцентной диагностики, содержать лабораторных животных (кроликов, мышей, морских свинок, баранов) и иметь виварий. Одной из задач ветеринарной службы является осуществление контроля (надзора) безопасности в ветеринарно-санитарном отношении продукции животноводства, для этих целей необходимо прохождение аттестации, аккредитации ветеринарно-испытательных лабораторий в системе ГОСТ Р.

8. Устойчивое развитие сельских территорий

Концепцией устойчивого развития сельских территорий Российской Федерации на период до 2020 года, утвержденной распоряжением Правительства Российской Федерации от 30.11.2010 № 2136-р, определены ключевые проблемы развития сельских территорий и выработаны необходимые меры социально-экономического, правового и административно-управленческого характера. Эти меры позволяют вывести

сельские территории на качественно новый уровень развития, обеспечивающие комплексное сбалансированное решение экономических, социальных и экологических задач при сохранении природно-ресурсного и историко-культурного потенциала сельской местности.

Создание условий для устойчивого развития сельских территорий является одной из важнейших стратегических целей государственной политики, достижение которой позволит обеспечить продовольственную безопасность, повысить конкурентоспособность экономики и благосостояние граждан.

Сельские территории обладают мощным природным, демографическим, экономическим и историко-культурным потенциалом, который при более полном, рациональном и эффективном использовании может обеспечить устойчивое многоотраслевое развитие, полную занятость, высокие уровень и качество жизни сельского населения.

Демографические ресурсы сельских территорий составляют 344 тыс. человек, в том числе трудовые ресурсы - 220,5 тыс. человек, плотность населения низкая - 0,31 человека на 1 кв. километр. Поселенческий потенциал насчитывает 586 сельских населенных пунктов. В сельском расселении преобладает мелкодисперсность, то есть значительная часть населенных пунктов имеют население до 500 человек.

Сельские территории как социально-территориальная подсистема общества выполняют следующие важнейшие общенациональные функции:

производственная функция, направленная на удовлетворение потребностей общества в продовольствии и сырье для промышленности, продукции лесного, охотничье-промыслового и рыбного хозяйства, а также в другой несельскохозяйственной продукции;

демографическая функция, направленная на увеличение демографического потенциала страны;

трудоресурсная функция, направленная на обеспечение городов мигрировавшей из села рабочей силой (прежде всего для занятия рабочих мест, не востребованных горожанами), использование в городских организациях трудоспособного сельского населения, проживающего в пригородах, а также на привлечение трудоспособного сельского населения для работы в организациях (филиалах), размещаемых в сельской местности городскими хозяйствующими субъектами;

жилищная функция, направленная на размещение на сельских территориях жилых домов граждан, имеющих доходное занятие в городе, а также на предоставление им в пользование объектов сельской социальной и инженерной инфраструктуры;

пространственно-коммуникационная функция, направленная на размещение и обслуживание дорог, линий электропередачи, водопроводов и других инженерных коммуникаций, а также на создание условий для обеспечения жителей сельских поселений услугами связи;

социальный контроль за сельской территорией, направленный на содействие органам государственной власти и местного самоуправления в

обеспечении общественного порядка и безопасности на малолюдных территориях и в сельских поселениях.

Выполнение сельскими территориями указанных функций является важнейшим условием успешного социально-экономического развития республики.

С 1992 по 2010 год в структуре сельской экономики произошли существенные изменения.

Сельское хозяйство в большинстве административных районов по-прежнему остается основной сферой приложения труда жителей сельских территорий, вследствие чего сельскую экономику можно характеризовать как моноотраслевую. Такая ситуация обусловлена низким уровнем производительности труда в отрасли (по различным оценкам, в 8-10 раз ниже по сравнению с наиболее развитыми странами), рост которой сдерживается не только инвестиционно-технологическими факторами, но и неразвитостью на селе альтернативной сферы деятельности, призванной сосредоточить избыточную рабочую силу, высвобождаемую из аграрного производства.

Уровень жизни сельского населения остается крайне низким, увеличивается разрыв между городом и селом по уровню доходов. Среднемесячная начисленная зарплата в сельском хозяйстве составляет 32,5% от среднего показателя по республике, тогда как в промышленности - 146%.

В 2010 году среднемесячная номинальная заработная плата в сельском хозяйстве составила 8 940,3 рублей (26 532,6 тыс. рублей в среднем по республике, 44 211 рублей - в добыче полезных ископаемых).

Бедность, разрушающая трудовой и генетический потенциал села, остается массовым явлением. Бедность сконцентрирована на селе, где приходится 45,5% всего малоимущего населения, 60,6% крайне бедного населения, тогда как на долю сельского населения приходится 35,89% общей численности населения республики.

Удельный вес жилья на селе, оборудованного водопроводом, составляет 5,5%, канализацией - 5,7%, отоплением - 42,6%, ваннами (душем) - 5,2%, газом - 19,2%, горячим водоснабжением - 5,6%, напольными электроплитами - 2,1%.

Реализация государственных мер по обеспечению социального развития села привела к оживлению жилищного строительства и обустройства сельских поселений, улучшению качества образовательных и медицинских услуг. В рамках федеральной целевой программы «Социальное развитие села до 2012 года», утвержденной постановлением Правительства Российской Федерации от 3 декабря 2002 г. № 858, с 2003 по 2010 год введено 116,1 тыс. кв. метров жилья. Более 1 360 семей на селе смогли улучшить свои жилищные условия.

В республике за 2003 - 2009 годы введено 2,1 км сетей водопровода круглогодичного использования, 528,4 км сезонного использования, 1018,8 км сетей газификации, сетей электрификации 0,4 кВ - 101,6 км, 6 - 20 кВ - 147,4 км.

В рамках приоритетных национальных проектов "Образование" и "Здоровье" в 2006 - 2008 годах возросли темпы строительства учреждений образования и здравоохранения.

В соответствии с приоритетным национальным проектом "Здоровье" повышена заработная плата отдельным категориям сельских врачей и среднего медицинского персонала, улучшено оснащение медицинских учреждений диагностическим оборудованием, автомобилями скорой помощи и расширена диспансеризация сельского населения.

Тем не менее качественного перелома не произошло. Не удается приостановить процесс сокращения показателей сельской социальной инфраструктуры.

Из-за недостаточных объемов строительства и курса на концентрацию сети объектов образования, здравоохранения и культуры, в условиях неразвитости дорожной сети, мобильных и дистанционных форм обслуживания снижается доступность для сельского населения образовательных, медицинских, культурных, торговых и бытовых услуг. Охват детей дошкольным воспитанием составляет 63,5%, обеспеченность сельского населения больничными койками на 10 тыс. жителей - 37%, амбулаториями - 35% городского уровня.

Одна треть сельских населенных пунктов с численностью населения до 100 человек не охвачена ни стационарной, ни мобильной формой торгового обслуживания, бытовой сервис почти полностью разрушен. Остро стоит проблема обеспечения жителей сельских территорий питьевой водой, выбытие водопроводных сетей из-за плохого технического состояния опережает ввод. Телефонная плотность в сельских населенных пунктах в 2,4 раза меньше, чем в городах. Более трехсот сельских поселений, расположенных вдоль федеральных и республиканских автодорог, не имеют подъездов к дорогам с твердым покрытием.

На большей части сельских территорий сложилась тревожная экологическая ситуация, чему способствовали природно-ресурсная направленность развития экономики, ее низкий технологический уровень, недостатки экологического воспитания и иммиграционные процессы.

Выход села из кризиса и переход в фазу устойчивого развития сдерживают следующие факторы:

- ограниченность в финансовых ресурсах МСУ;

- ограничение доступа жителей села к ресурсам жизнеобеспечения и неэффективность их использования;

- слабое развитие институтов гражданского общества в сельской местности и, прежде всего, местного самоуправления;

- недостаточное научное, статистическое и кадровое обеспечение устойчивого развития сельских территорий.

9. Создание общих условий функционирования агропромышленного комплекса

Организация системы логистики и сбыта сельскохозяйственной продукции. Развитая система транспортного сообщения оказывает устойчивое и эффективное влияние на рост экономики региона, поэтому республика уделяет этому особое внимание.

Сложившуюся систему логистики сельскохозяйственного сырья и продукции, материально-технических ресурсов в региональном АПК можно охарактеризовать как отраслевую, где каждой отраслью производится собственная система перевозок. При этом независимые системы логистики сельскохозяйственной продукции и сырья приводят к неэффективному растрачиванию средств государственной поддержки и требуют немедленной оценки для последующего формирования единой региональной системы логистики сельскохозяйственной продукции.

Для обеспечения потребности сельскохозяйственного производства в нефтепродуктах и сельскохозяйственной технике организована система логистики, включающая перевозки наземным и водным путем. Вместе с тем значимым для развития перерабатывающей и пищевой отрасли становится ввоз в республику сырья и технологического оборудования.

Грузооборот за период 2008 - 2010 г.г. составил 265 тыс. т, при этом основная доля грузов до 45,9% приходится на железнодорожные пути сообщения в связи с низкой стоимостью цены по сравнению с остальными видами сообщений. Среднегодовой объем обработки и перевозки сельскохозяйственной продукции составляет не более 90 тыс. т.

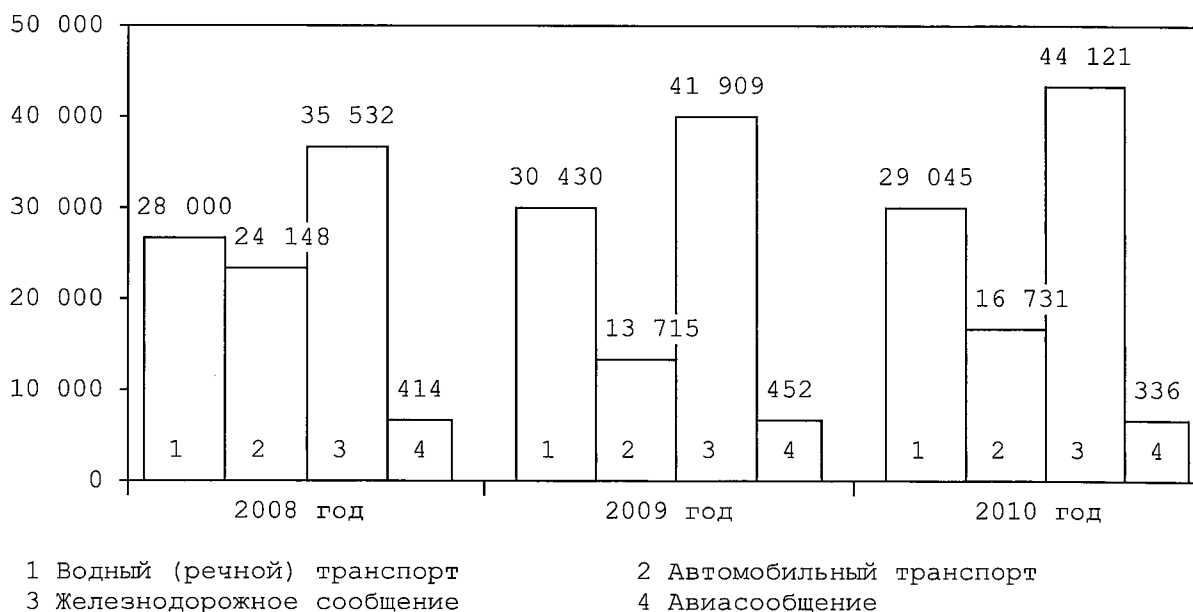


Рис. 9.1. Динамика объема грузоперевозок в региональном АПК по видам транспорта, т

Снижение в 2009 году объема автоперевозок в 2 раза объясняется ростом грузовых перевозок в 2008 году, вызванным повышением количества стихийных бедствий. В результате произошло перераспределение объемов грузов на водный и железнодорожный транспорты.

Структура внутрирегиональных грузоперевозок обусловлена такими видами груза как картофель, овощи и корма, произведенными в сельхозорганизациях центральных районов, а также мясо и рыба, произведенными в сельхозорганизациях северных, арктических районов с использованием водного, воздушного и автомобильного транспорта.

Таблица 9.1

**Структура и объем грузовых перевозок на нужды
сельскохозяйственного производства в Республике Саха (Якутия), т**

№	Наименование видов груза и транспортного сообщения	Итого	2008 г.	2009 г.	2010 г.
1.	Картофель и овощи по видам грузоперевозок (маршрут: центральные и южные районы - северные и арктические районы):				
1.1.	Авиасообщение	764	248	250	266
1.2.	Водный (речной) транспорт	1 783	580	560	643
1.3.	Автомобильный транспорт	1 401	452	460	489
2.	Корма для сельскохозяйственных животных (сено, сенаж, зернофураж, комбикорма) по видам грузоперевозок (маршрут: центральные и южные районы - северные и арктические районы):				
2.1.	Водный (речной) транспорт	2 100	1 100	500	500
2.2.	Автомобильный транспорт	16 750	14 204	646	1 900
3.	Мясо (оленина) по видам грузоперевозок (маршрут: северные и арктические районы - центральные и южные районы):				
3.1.	Авиасообщение	60	0	60	0
4.	Рыба по видам грузоперевозок (маршрут: северные и арктические районы - центральные и южные районы):				
4.1.	Авиасообщение	378	166	142	70
4.2.	Водный (речной) транспорт	3 798	1 530	1 530	738
4.3.	Автомобильный транспорт	3 585	1 550	1 550	485
5.	Сырье для производства комбикормов по видам грузоперевозок (маршрут: до ст. Томмот - центральные и южные районы):				
5.1.	Автомобильный транспорт	32 858,19	7 942	11 059	13 857
5.2.	Железнодорожное сообщение	32 858	7 942	11 059	13 857

6.	Сырье для пищевой и перерабатывающей отрасли (мука, сахар) комбикорма по видам грузоперевозок (маршрут: до ст. Усть-Кут - центральные районы):				
6.1.	Водный (речной) транспорт	35 650	11 700	11 850	12 100
6.2.	Железнодорожное сообщение	35 650	11 700	11 850	12 100
7.	Нефтепродукты по видам грузоперевозок (маршрут: до ст. Усть-Кут - все районы):				
7.1.	Водный (речной) транспорт	44 144	13 090	15 990	15 064
7.2.	Железнодорожное сообщение	44 144	13 090	15 990	15 064
8.	Продукция производственно-технического назначения и техника по видам грузоперевозок (маршрут: до ст. Усть-Кут - центральные районы):				
8.1.	Железнодорожное сообщение	8 910	2 800	3 010	3 100
	Всего:	264 833	88 095	86 506	90 233

Завоз нефтепродуктов, сельскохозяйственной техники, сырья и технологического оборудования характеризуется в основном железнодорожными и речными грузоперевозками. При этом логистика зависит от функционирующей транспортно-логистической инфраструктуры предприятий, уполномоченных органами управления агропромышленным производством.

Государственная поддержка заключается в частичном либо полном возмещении транспортных затрат, увеличивающих стоимость сельхозпродукции и сырья, производственно-технической продукции, техники и оборудования.

Таким образом, при сохранении существующей системы логистики в региональном агропромышленном производстве растут сдерживающие факторы развития сельского хозяйства, к которым относятся: отсутствие единой комплексной системы логистики, увеличение транспортных издержек и рост государственных расходов. Совершенствование системы логистики позволит эффективно организовать и рационально использовать средства государственного бюджета Республики Саха (Якутия), снизить стоимость произведенной сельскохозяйственной продукции и повысить их конкурентоспособность.

Будет создана единая сбытовая система, что позволит увеличить среднереализационную цену на сельскохозяйственную продукцию.

Финансовое оздоровление неплатежеспособных предприятий. Финансовая устойчивость предприятия предполагает стабилизацию состояния агропромышленного производства и увеличение потенциала развития. Для стабилизации финансового положения в сельском хозяйстве предусмотрены меры бюджетной и внебюджетной поддержки сельскохозяйственных товаропроизводителей, их финансового оздоровления.

Главными показателями финансовой устойчивости являются рост прибыли и рентабельности, снижение просроченной задолженности

сельскохозяйственных организаций. По итогам 2010 года по данным Министерства сельского хозяйства и продовольственной политики Республики Саха (Якутия) сельскохозяйственными предприятиями получена сальдированная прибыль (до налогообложения) в сумме 298 млн рублей, что на 148 млн рублей или на 33,2% меньше по сравнению с 2009 годом.

Таблица 9.2

Сальдированный финансовый результат сельскохозяйственных организаций по направлениям деятельности, млн руб.

№	Наименование отрасли	2008 год	2009 год	2010 год	Темп изменения в % к предыдущему году
1.	Сельскохозяйственные организации	230	156	210	134,6
2.	Предприятия пищевой и перерабатывающей отрасли	111	194	13	6,7
3.	Обслуживающие предприятия	49	97	75	77,3

Удельный вес прибыльных хозяйств в общей численности сельскохозяйственных организаций составил 69,4%, что на 5 процентных пунктов ниже, чем в 2009 году.

В соответствии с Федеральным законом от 9 июля 2002 г. № 83-ФЗ «О финансовом оздоровлении сельскохозяйственных товаропроизводителей» 85 сельскохозяйственных организаций участвуют в программе по реструктуризации задолженности по состоянию на 01.01.2011. Долгосрочные и краткосрочные обязательства организаций составили 103,3 млн руб.

За прошедшие три года выбыли из программы 10 предприятий в связи с переходом на процедуры банкротства и ликвидации. Завершила процедуру реструктуризации с выполнением ее условий 1 организация.

Сдерживающими факторами реализации мероприятий финансового оздоровления неплатежеспособных предприятий являются неэффективное управление, отсутствие доступности оборотных средств, сельскохозяйственные риски.

Таким образом, финансово-экономическое оздоровление предприятий АПК предусматривает мероприятия по выводу предприятий из кризисного состояния путем использования финансовых и управленческих инструментов без применения процедуры банкротства.

Снижение рисков в сельском хозяйстве. Одним из действенных механизмов управления сельскохозяйственными рисками в современной экономике является страхование от гибели сельскохозяйственного урожая и поголовья сельскохозяйственных животных.

По сведениям Министерства сельского хозяйства и продовольственной политики Республики Саха (Якутия) в 2010 году в республике было

застраховано 7 767 га посевных площадей сельскохозяйственных культур, в том числе 5 916 га посевов зерновых культур, 291 га посадок картофеля и 1 560 га посевов кормовых культур. Общая доля застрахованных посевных площадей составила 17,3% при плане 36,5%. Заключен 41 договор страхования, общая сумма страховых взносов составила 5 762 тыс. рублей. Софинансирование страховых взносов из средств федерального и республиканского бюджетов осуществлялось в размере 95%, соответственно доля уплаченных хозяйствами взносов составила 5%. В 2012 году на субсидирование страхования урожая сельскохозяйственных культур было направлено 2,6 млн рублей из средств государственного бюджета Республики Саха (Якутия) и 2,4 млн рублей из средств федерального бюджета.

За последние пять лет сельхозтоваропроизводителями заключены 29 договоров страхования от гибели поголовья сельхозживотных. За этот период было застраховано: 1195 голов крупного рогатого скота (0,5% от общего поголовья КРС); 1802 головы лошадей (1,1% от общего поголовья); 166 голов свиней (0,6% от общего поголовья).

Низкий уровень развития страхования в сельском хозяйстве в основном обусловлен отсутствием доверия сельхозтоваропроизводителей к страховым компаниям в связи с тем, что в большинстве случаев доказать факт наступления страхового случая оказывается сложным по ряду причин, что в свою очередь приводит к неполному возмещению или к отказу в страховой выплате.

Основными проблемами в агростраховании являются:

сельскохозяйственное страхование, осуществляемое с государственной поддержкой, распространено в отраслях растениеводства и не охватывает животноводческие хозяйства, не распространяется на имущество сельскохозяйственных товаропроизводителей, составляющее основные средства производства, что не обеспечивает защиту всех отраслей сельского хозяйства от возможных рисков в сельскохозяйственном производстве;

прямые и косвенные затраты сельскохозяйственного товаропроизводителя на сельскохозяйственное страхование оказываются проблематичными, так как договоры заключаются в период посевных работ, когда растет потребность в оборотных средствах;

отсутствие комплексной системы отраслевого перестрахования приводит к региональной кумуляции рисков, что является существенным сдерживающим фактором в развитии системы сельскохозяйственного страхования;

отсутствие других форм страхования, таких как кооперативное и взаимное;

отсутствие понятных для сельхозтоваропроизводителя стандартных страховых продуктов по агрострахованию;

низкая информированность сельскохозяйственных товаропроизводителей о возможностях страховой защиты.

Информационное и консультационное обеспечение в сельском хозяйстве. Информационное и консультационное обеспечение в сельском

хозяйстве - это содействие в принятии эффективных управленческих решений в сельскохозяйственном производстве и в формировании у сельхозтоваропроизводителей нового образа мышления в современной рыночной экономике.

В агропромышленном секторе сформированы и внедрены новые информационные ресурсы для оперативного управления сельскохозяйственным производством, такие как ИП «Гранит» - Интранет, ИП «Remainder» для контроля исполнения федеральных программ, АИС «Профинплан», Федеральная база данных «Агростат» Министерства сельского хозяйства Российской Федерации, АИС «Учет имущества АПК» и другие.

Республиканская служба сельскохозяйственного консультирования за последние годы ведет активную работу по оказанию информационной и консультационной помощи сельскохозяйственным потребительским кооперативам в рамках реализации национального проекта «Развитие АПК». Достигла плановых показателей по оказанию консультационных услуг сельскохозяйственным производителям всех форм собственности, прирост относительно 2008 года составил в 2010 году 137,6%. Основную долю оказанных услуг составляют следующие виды консультаций: экономика сельхозпроизводства - 50,3%, животноводство - 29,6%. Количество условных консультационных услуг составило 1 307 ед. с трудоемкостью 3,1 чел.-дн., охвачено консультационными услугами 24,9% потенциальных пользователей в сфере сельского хозяйства.

Негативная тенденция наблюдается в снижении количества консультантов на 56,5% относительно 2008 года и в отсутствие динамики развития сети районных консультационных центров.

Не в полной мере развита система информационного обеспечения АПК, которая призвана сосредоточить в единой системе информационные ресурсы и организовать доступ каждого пользователя к получению государственных и муниципальных услуг, маркетинговой информации, опыту передовых хозяйств, использовать современные телекоммуникационные средства.

В этой связи, учитывая цели и задачи информационно-консультационной службы, переход к интенсивным формам хозяйствования с учетом мировой интеграции торговли и услуг, восприимчивость аграрной экономики к изменениям рыночной конъюнктуры, необходимо сформулировать новые подходы к реализации основополагающих направлений развития информационного и консультационного обеспечения в сельском хозяйстве.

10. Развитие кооперации и малых форм хозяйствования на селе

Развитие крестьянских хозяйств - сложный исторический процесс, который происходит неравномерно и противоречиво.

Так, при сокращении количества личных подсобных хозяйств населения (за последние 4 года со 112 тыс. до 88 тыс.) удельный вес крестьянских хозяйств сохраняется на уровне 4,2 тысяч. В настоящее время за ними закреплено 206 094 гектара земли, из них сельхозугодья - 112 582 га, в том числе пашни - 15 623 га, сенокосы - 80 291 га, пастбища - 15 798 га и залежи - 870 га. Из общей площади предоставлено 52 682 га в аренду и 152 412 га - во владение с правом наследования. Предоставлено земли в среднем на одно крестьянское хозяйство 46,5 га, в том числе сельскохозяйственных угодий - 25,7 га.

По итогам 2010 года крестьянскими хозяйствами произведено 12,5 тыс. т мяса, 64,1 тыс. т молока.

В общей площади сельхозкультур доля крестьянских хозяйств составляет 17,4% (7,6 тыс. га), в том числе зерновых культур - 14,9%, картофеля - 16,2%, овощей открытого грунта - 28,6%, кормовых культур - 18,8%. За 2010 год крестьянскими хозяйствами произведено 1 355 т зерна (12,2% общего объема по республике), 10,6 тыс. т картофеля (14,9%), 8 тыс. т овощей открытого грунта (35,4%).

Таким образом, крестьянские хозяйства являются одним из ведущих и эффективных производительных сил в агропромышленном комплексе республики.

За последние три года в связи с удорожанием цен на ГСМ, общим старением сельского населения и длительной стагнацией цен на сельскохозяйственную продукцию появилась устойчивая тенденция к снижению поголовья крупного рогатого скота у населения, сокращению посевов. Вместе с тем, вторым фактором становится удорожание цен на ГСМ, что привело к увеличению затрат заготовки кормов для скота, резкому повышению цен на услуги по перевозке кормов, становящимися все более неподъемными для сельского жителя.

Решение указанных проблем сельских личных подсобных хозяйств и других малых форм хозяйствования становится возможным только при создании действующей инфраструктуры обслуживания интересов:

кооперативов районного уровня по заготовке-сбыту и переработке сельскохозяйственной продукции;

кооперативов республиканского уровня по отраслевым направлениям;

координирующей и контролирующей структуры - ревизионного союза.

При реализации государственной целевой программы "Социально-экономическое развитие села Республики Саха (Якутия) на 2007 - 2011 годы" созданы сельскохозяйственные кооперативы районного и республиканского уровня.

В настоящее время в 11 районах республики созданы единые заготовительно-перерабатывающие кооперативы, занимающиеся заготовкой и переработкой молока.

Сельскохозяйственными предприятиями, занимающимися производством овощей и картофеля, в 2010 году создан республиканский сельскохозяйственный потребительский кооператив "Союз картофелеводов и

овощеводов", который обеспечивает товаропроизводителей семенами, осуществляет сбыт продукции.

На данный момент одним из сдерживающих факторов укрепления финансово-экономической стабильности сельскохозяйственных потребительских кооперативов всех уровней является недостаточная сырьевая база, ограниченный объем сельскохозяйственного производства. На местах не хватает сельскохозяйственной продукции и сырья, перерабатывающие мощности в полном объеме работают только в летнее время.

В 2009 году было создано 396 кооперативов местного уровня (почти в каждом сельском поселении республики), из них молочных (скотоводческих) - 243 ед. и коневодческих - 153 ед. Сегодня 2/3 молочного сырья заготавливается через кооперативы. Создано более 500 новых рабочих мест в сельской местности. Построено 286 летних ферм и 303 коневодческие базы. Активно работают в Сунтарском, Верхневилуйском, Верхоянском, Чурапчинском, Вилюйском, Таттинском улусах.

Вместе с тем следует признать, что несмотря на наличие определенных успешных начинаний, в большинстве населенных пунктов кооперативы функционируют формально.

Основные причины недостаточного уровня развития сельскохозяйственной потребительской кооперации в селах республики заключаются в следующем:

дефицит подготовленных кадров, способных содействовать развитию сельскохозяйственных потребительских кооперативов I уровня;

отсутствие начального капитала у поселенческих кооперативов для организации производства на местах, внедрения «прорывных» аграрных проектов.

В современных условиях развития АПК республики личные подсобные хозяйства, крестьянские фермерские хозяйства, субъекты малого предпринимательства выполняют ряд важнейших функций:

продовольственное обеспечение населения и формирование предложения на местном продовольственном рынке;

решение социальных проблем села, обеспечение занятости и поддержание доходов сельского населения;

сохранение сельского образа жизни, традиционных отраслей Севера.

Самостоятельно решать вышеуказанные функции субъекты малого и среднего предпринимательства не могут. Как показывает мировой и отечественный опыт, наиболее приемлемым способом решения проблем обслуживания индивидуально-семейных хозяйств и малых предприятий является создание сельскохозяйственных потребительских кооперативов.

Сельскохозяйственная кредитная потребительская кооперация (далее - СКПК) представлена в 22 районах республики, значительная доля которых находится в центральных улусах. Членская база сельской кредитной кооперации составляет более 18 тыс. пайщиков.

Создание в 2009 году республиканской сельскохозяйственной потребительской кредитной кооперации «Саха Кредит» дало начало формированию уровневой системы кредитной кооперации, в которой на сегодняшний момент насчитывается 51 член кооперативов 1-го уровня из 16 районов республики.

Вместе с тем в развитии системы сельскохозяйственной потребительской кредитной кооперации имеются следующие проблемы:

отсутствие СКПК в северных и южных районах;

недостаточность нормативного правового обеспечения деятельности СКПК, отсутствие региональных нормативно-правовых актов по деятельности СКПК;

дефицит финансовых ресурсов для увеличения фондов взаимопомощи СКПК;

низкая доступность банковских кредитов для СКПК по причине отсутствия залогового обеспечения;

отсутствие страховых услуг на селе, что препятствует развитию залогового обеспечения;

недостаточный охват СКПК ревизионным контролем (доля СКПК, состоящих членами ревизионных союзов в общей совокупности составляет всего 30%);

недостаточная квалифицированность кадров СКПК.

Внешний контроль деятельности сельскохозяйственных потребительских кооперативов осуществляется ревизионными союзами сельскохозяйственных кооперативов «СахаАгроконтроль» и «Якутский ревизионный союз», входящими в состав СРО «Агроконтроль» и «Российский союз «Чаянов». Основной проблемой внешнего контроля и надзора является недостаточный охват сельскохозяйственными потребительскими кооперативами, включая СКПК, из-за недостатка финансовых средств для членства в ревизионных союзах.

11. Кадровое обеспечение агропромышленного комплекса

По итогам 2010 года численность работающих в агропромышленном комплексе республики составляет 15,1 тысяч человек в 374 предприятиях и 275 родовых общинах. Более 12,3 тысяч человек трудятся в 4 348 крестьянских (фермерских) хозяйствах, более 87 тысяч семей имеют личное подсобное хозяйство.

Помимо этого, из 777 зарегистрированных сельских кооперативов фактически действуют 402 потребительских кооператива, в т.ч. 38 перерабатывающих, 7 - снабженческо-сбытовых, 165 - кредитных и 192 - иные.

В 2010 году в отраслях сельского хозяйства руководителями и специалистами работало 3 218 человек, из которых имеют высшее

образование 1 463 человека или 46%, среднее специальное образование 1 392 или 43%, 315 человек получают заочное образование.

Средний возраст работающих 46,5 лет.

В республике оптимизируется структура подготовки молодых специалистов для их рационального размещения: кадры обучаются в 7 высших, 33 средне-специальных учебных заведениях, 27 учреждениях начального профессионального образования, также получают образование за пределами республики. Основными поставщиками квалифицированных кадров для АПК остаются Якутская государственная сельскохозяйственная академия, Якутский сельскохозяйственный техникум, Олекминский техникум механизации и электрификации сельского хозяйства, Якутский колледж технологии и дизайна традиционных промыслов народов.

В целях кадрового обеспечения мероприятий государственной целевой программы социально-экономического развития села Республики Саха (Якутия), трудоустройства и закрепления выпускников высших учебных заведений на сельскохозяйственных предприятиях республики, молодые специалисты - выпускники, работающие на предприятиях агропромышленного комплекса, с 2004 года получают дополнительные выплаты в размере 6 тысяч рублей ежемесячно в течение 3 лет. С 2008 года дополнительные выплаты стали получать и специалисты со средним специальным образованием.

Всего с 2004 г. подписано 777 контрактов (608 - окончили ВУЗ, 169 - ССУЗ), из них исполнен 381 контракт (49%), в настоящее время получают выплаты 384 выпускника из 34 улусов. Всего с 2004 г. продлили контракт 60 молодых специалистов (15,7%).

За период с 2009 - 2010 годов 289 молодых специалистов направлены и работают в сельскохозяйственных организациях по следующим специальностям: 22 агронома, 27 зоотехников, 37 технологов сельскохозяйственной продукции, 32 экономиста, 27 инженеров-механиков, 86 бухгалтеров и финансистов, 21 менеджер-юрист, 21 лаборант и оператор перерабатывающих предприятий и др. специальностей. С введением системы государственной поддержки молодых специалистов количество работающих в сельскохозяйственных организациях увеличилось до 144 человек. Если по сравнению с 2008 г. ежегодно оформлялось до 100 контрактов, то в 2009 - 2010 годы подписано соответственно 146 и 144 контракта из 34 улусов. В 2010 г. заключили контракты выпускники ВУЗов - 99 человек (в т.ч. 82 - ЯГСХА, ССУЗов - 47 человек, в т.ч. 42 - ЯСХТ). Объем дополнительных выплат молодым специалистам АПК в сельской местности за 2010 год составил 19,9 млн рублей. Всего за период реализации данного проекта на дополнительные выплаты направлено более 81 млн рублей.

Одним из приоритетных направлений привлечения молодых специалистов в сельскую местность явилось обеспечение жильем молодых семей по федеральной целевой программе «Социальное развитие села до 2012 года». Данная программа предусматривает предоставление государственной поддержки на строительство жилья в сельской местности в

виде субсидий на строительство (приобретение) до 70% от стоимости строительства жилых домов, в том числе 30% - субсидия из средств федерального бюджета, 40% - субсидия из средств государственного бюджета Республики Саха (Якутия), 30% - собственные средства застройщика.

В республике программа успешно реализуется с 2006 года. За 4 года реализации программы в 33 улусах республики построено 625 домов для молодых семей площадью более 53 тысяч квадратных метров, предоставлено субсидий на 457 млн рублей, в том числе из федерального бюджета 167 млн рублей, из государственного бюджета Республики Саха (Якутия) около 205 млн рублей.

В то же время существует проблема закрепляемости выпускников в сельскохозяйственных предприятиях. Трудоустроившись, выпускники сталкиваются с проблемой жилья, низкой заработной платой, задержкой доплат к заработной плате молодых специалистов, выделяемых по линии Министерства сельского хозяйства и продовольственной политики Республики Саха (Якутия). По данным статистики на конец 2010 года среднемесячная заработная плата по республике составила 29 тысяч рублей, тогда как в сельском хозяйстве - чуть более 10 тысяч рублей. С учетом даже дополнительных выплат от государства не все молодые специалисты АПК могут принять участие в строительстве субсидируемых домов.

При таких условиях направлять в сельскую местность выпускников образовательных учреждений сложно. Не выдержав испытаний, они переходят на работу в другие отрасли народного хозяйства, где намного выше уровень заработной платы.

Таким образом, разработка и реализация мероприятий по формированию кадрового потенциала в рамках подпрограммы «Создание общих условий функционирования АПК» государственной программы Республики Саха (Якутия) «Развитие сельского хозяйства и регулирование рынков сельскохозяйственной продукции, сырья и продовольствия на 2012 - 2020 годы» обусловлена необходимостью:

создания эффективных, привлекательных условий работы в сельскохозяйственных организациях, привлечения и закрепления квалифицированных специалистов, укрепления социально-бытовых и жилищных условий;

совершенствования системы кадрового обеспечения АПК, повышения качества подготовки кадров, способных внедрять новые технологии в производственный процесс и инфраструктуру села;

создания системы инновационного непрерывного образовательного процесса по подготовке специалистов АПК Республики Саха (Якутия) в связи с внедрением многоуровневой системы образования в Российской Федерации;

осуществления мер государственной поддержки, направленных на формирование и закрепление на селе кадрового потенциала из наиболее активной части населения - молодежи. Несмотря на то, что за последние

годы трудоустройство выпускников в сельскохозяйственные организации республики увеличилось, тенденция снижения качественного потенциала руководителей и специалистов агропромышленного комплекса республики продолжается. Это обусловлено, в первую очередь, низкой закрепляемостью выпускников ВУЗов и ССУЗов на селе в связи с непривлекательностью жизни в сельских территориях и крайне низкой доходностью сельскохозяйственных товаропроизводителей.

12. Научное обеспечение агропромышленного комплекса

Развитие агропромышленного комплекса в рыночных условиях невозможно без инновационной сопровождающей и качественного научного обеспечения. Разработка научно обоснованных новых и усовершенствование существующих технологий, внедрение отечественных и зарубежных разработок, создание новых продуктов - необходимые составляющие интеграции АПК Республики Саха (Якутия) с сельским хозяйством ведущих стран мира. Широкомасштабное внедрение отработанных в условиях Якутии наукоемких технологий позволит обеспечить количественный и качественный прорыв в развитии сельского хозяйства республики.

Научное сопровождение агропромышленного комплекса Республики Саха (Якутия) в основном осуществляется ГНУ ЯНИИСХ СО РАСХН и ФГАОУ ВО «Якутская государственная сельскохозяйственная академия». В настоящее время в данных учреждениях всего работает 275 исследователей, в т.ч. 63 доктора и 212 кандидатов наук. Подготовка научных кадров ведется через аспирантуру и соискательство.

Основные достижения научно-исследовательских работ за последние годы: созданы 5 новых адаптированных сортов сельскохозяйственных культур и 2 породы лошадей - мегежекская и приленская, 2 типа лошадей якутской породы (янский, колымский), получены новые биологические и ветеринарные препараты, внедрен новый метод идентификации (микрочипирование) племенных животных в табунном коневодстве и домашнем оленеводстве, разработана система ведения сельского хозяйства Республики Саха (Якутия), разработан и издан план племенной работы в оленеводстве Республики Саха (Якутия) на 2010 - 2015 гг.

Научная новизна разработок защищена 54 патентами Российской Федерации на изобретение, из которых 15 внедрены в производство. Дальнейшее широкое их освоение обеспечит успешную реализацию программы.

Вместе с тем в сложившихся реальных условиях, когда значительная часть продукции создается на технологически устаревших основных фондах с использованием низкого производительного ручного труда, в ближайшей перспективе преобладающая доля производства будет осуществляться на основе его модернизации. В последующем сложатся наиболее рациональные пропорции между объемами модернизации и инновационной деятельности,

обеспечивающие конкурентоспособность агропромышленного комплекса республики.

При этом следует учитывать, что базовая составляющая инновационной деятельности - аграрная наука продолжительный период времени функционирует в условиях ограниченных финансовых вложений, особенно на внедрение научных разработок, включая приобретение современного оборудования и новых материалов, что существенно затрудняет научным учреждениям выполнение поставленных задач и влияет на качество выполняемых работ.

Таблица 12.1

Основные проблемы научного обеспечения АПК (SWOT-анализ)

Преимущества (сильные стороны)	Недостатки (слабые стороны)
Наличие квалифицированных кадров. Научная новизна подтверждена патентами на изобретение. Учреждения в основном финансируются из федерального бюджета. Разработана система ведения сельскохозяйственного производства до 2015 г. Созданы породы животных, сорта растений, биологические препараты	Слабая связь науки с производством. Ограниченность финансирования из государственного бюджета РС(Я) внедренческих разработок. Неспособность основной части товаропроизводителей в силу низкой доходности их деятельности использовать достижения науки. Отсутствие плана освоения научных достижений и инновационных проектов
Возможности	Риски
1. Создание Объединенных Ученых Советов АН РС(Я) по сельскохозяйственным наукам. 2. Договор сотрудничества ЯНИИСХ и ЯГСХА. 3. Создание межведомственного научно-образовательного и производственного комплекса. 4. Усиление деятельности ФГУП ОПХ "Ючюгейское", "Мэндигинское", "Красная Звезда" и базовых хозяйств. 5. Разработка и освоение плана инновационных проектов. 6. Разработка и освоение целевой программы научного обеспечения АПК. 7. Проведение на базе ЯНИИСХ, ИПК ЯГСХА семинаров, консультаций, курсов со специалистами АПК и подготовка кадров в области инновационного менеджмента. 8. Усиление деятельности информационно - консультационной службы. 9. Концентрация бюджетных ресурсов на разработке приоритетных инновационных проектов, необходимых в АПК	1. Снижение уровня внедрения достижений научных разработок в производство. 2. Отсутствие оценки влияния внедрения инновационных разработок и НТП на изменение показателей производства (эффективность) АПК. 3. Малый объем финансирования перспективных инновационных проектов

Ухудшение финансового состояния большинства сельскохозяйственных предприятий АПК не позволяет самостоятельного внедрения научных разработок в производство.

Таким образом, основными проблемами для развития инновационной деятельности в АПК Республики Саха (Якутия), являются:

недостаточный уровень государственного инвестирования в аграрную науку, приведший к существенному сокращению объемов выполнения научно-технических разработок;

непостоянное внедрение в производство завершенных научно-исследовательских разработок из-за несоответствия запросам товаропроизводителей;

в силу убыточности и низкой доходности неспособность основной части сельскохозяйственных товаропроизводителей использовать научно-технические достижения для повышения эффективности и конкурентоспособности производимой продукции.

Без программно-целевого метода инерционное развитие ситуации будет способствовать обострению существующих проблем.

13. Нормативное правовое обеспечение

Проведение государственной политики в области развития агропромышленного комплекса Республики Саха (Якутия) требует дополнительной разработки и принятия нормативных правовых актов, которые позволят сформировать целостную систему аграрного законодательства и устранить пробелы и противоречивость действующего законодательства.

Республика Саха (Якутия) достаточно полно использует переданные ей полномочия в области сельского хозяйства. В сфере сельского хозяйства действует более 50 нормативных правовых актов Республики Саха (Якутия), из них 20 законов Республики Саха (Якутия).

Среди условий эффективного использования государственно-правовых способов регулирования в экономике сельского хозяйства выделяются: во-первых, тщательная регламентация методов государственного регулирования в специальных актах либо их разделах с определением конкретных понятий, круга уполномоченных органов (должностных лиц), видов представляемых документов, прав граждан и юридических лиц, порядка принятия решений и их обжалования, ведение реестра и пользование им; во-вторых, обоснованный выбор государственно-правового регулирования с учетом специфики тех или иных объектов воздействия с учетом природы субъектов сельского хозяйства, принадлежащих к разным формам собственности, на основе анализа оценки динамики объектов; в-третьих, гибкое сочетание методов.

Базовым законодательным актом для развития агропромышленного комплекса, регулирующим отношения, связанные с созданием условий для эффективного и устойчивого развития сельского хозяйства с учетом особенностей ведения сельскохозяйственного производства в Республике Саха (Якутия), является Закон Республики Саха (Якутия) от 26.04.2016

1619-3 № 791-V «О развитии сельского хозяйства в Республике Саха (Якутия)».

На сегодняшний день в республике действуют следующие законы Республики Саха (Якутия), регулирующие аграрный сектор:

Закон Республики Саха (Якутия) от 19.05.1993 № 1484-XII «О племенном деле в животноводстве»;

Закон Республики Саха (Якутия) от 25.06.1997 З № 179-I «О северном домашнем оленеводстве»;

Закон Республики Саха (Якутия) от 14.06.2000 З № 207-II «О личном подсобном хозяйстве граждан в Республике Саха (Якутия)»;

Закон Республики Саха (Якутия) от 07.06.2001 З № 291-II «Об охране и использовании генофонда якутского скота»;

Закон Республики Саха (Якутия) от 17.10.2002 64-3 № 465-II «О производстве кумыса в Республике Саха (Якутия)»;

Закон Республики Саха (Якутия) от 10.07.2003 52-3 № 107-III «О сайылыках»;

Закон Республики Саха (Якутия) от 10.07.2003 53-3 № 109-III «О табунном коневодстве (новая редакция)»;

Закон Республики Саха (Якутия) от 17.10.2003 77-3 № 167-III «О мелиорации земель в Республике Саха (Якутия) (новая редакция)»;

Закон Республики Саха (Якутия) от 20.02.2004 114-3 № 245-III «О кочевом жилье для работников традиционных отраслей Севера Республики Саха (Якутия)»;

Закон Республики Саха (Якутия) от 11.10.2005 279-3 № 563-III «О государственном регулировании обеспечения плодородия земель сельскохозяйственного назначения в Республике Саха (Якутия)»;

Закон Республики Саха (Якутия) от 13.07.2006 370-3 № 755-III «О территориях традиционного природопользования и традиционной хозяйственной деятельности коренных малочисленных народов Севера Республики Саха (Якутия)»;

Закон Республики Саха (Якутия) от 14.02.2007 428-3 № 871-III «О ветеринарии (новая редакция)»;

Закон Республики Саха (Якутия) от 19.06.2007 464-3 № 945-III «О рыболовстве, рыбном хозяйстве и сохранении водных биологических ресурсов»;

Закон Республики Саха (Якутия) от 16.12.2009 771-3 № 451-IV «О мерах государственной поддержки работников агропромышленного комплекса по санаторно-курортному лечению»;

Закон Республики Саха (Якутия) от 15.12.2010 881-3 № 639-IV «О наделении органов местного самоуправления муниципальных районов и городских округов Республики Саха (Якутия) отдельными государственными полномочиями по поддержке сельскохозяйственного производства»;

Закон Республики Саха (Якутия) от 19.04.2013 1193-3 № 1279-IV «Об охоте и сохранении охотничьих ресурсов».

Документом, содержащим основные понятия и термины, используемые при ведении сельского хозяйства, а также определяющим основные требования к технологии ведения сельскохозяйственного производства, адаптированной к особенностям ведения сельскохозяйственного производства в Республике Саха (Якутия), является Система ведения сельского хозяйства в Республике Саха (Якутия) на 2016-2020 годы, утвержденная распоряжением Правительства Республики Саха (Якутия) от 23.03.2017 № 366-р.

В связи с принятием Земельного кодекса Республики Саха (Якутия) от 15.12.2010 888-З № 673-IV признаны утратившими силу Закон Республики Саха (Якутия) от 27.01.2005 204-З № 413-III «О бесплатном предоставлении гражданам на праве общей собственности сельскохозяйственных угодий из земель сельскохозяйственного назначения, находящихся в государственной собственности», Закон Республики Саха (Якутия) от 08.11.2007 512-З № 1039-III «Об обороте земель сельскохозяйственного назначения в Республике Саха (Якутия)». В сельском хозяйстве вопросы владения, пользования и распоряжения землей, механизмы оборота земель являются самыми насущными и составляют главную основу деятельности селянина. В этом направлении целесообразно внесение изменений в Земельный кодекс Республики Саха (Якутия).

В условиях постоянного изменения, совершенствования действующего законодательства проводится мониторинг федерального и республиканского законодательства и работа по приведению в соответствие нормативных правовых актов республики, регулирующих агропромышленный сектор.

ВЫВОДЫ

Анализ современного состояния агропромышленного комплекса позволяет определить, что основными проблемами, препятствующими его эффективному развитию, являются:

В сельском хозяйстве:

нарушение межотраслевых связей и пропорций, вызвавшее в конечном итоге технологическую деградацию отрасли;

неблагоприятные общие условия функционирования сельского хозяйства - низкий уровень рыночной инфраструктуры, изношенность основных производственных фондов, опережающие темпы роста цен на потребляемые ресурсы, особенно энергоресурсы;

значительное снижение почвенного плодородия, выведение из сельскохозяйственного оборота земель. Практически прекращена мелиорация земель, в разы сократилось внесение органических и минеральных удобрений, растет количество неиспользуемых земель;

ухудшение количественного и качественного потенциала трудовых ресурсов сельского хозяйства, сдерживающее восстановление посевных площадей и животноводства, освоение новых технологий;

отсутствие мотивации для молодых специалистов к переезду, обустройству на работу в сельской местности из-за непривлекательности труда в сельском хозяйстве, бытовой неустроенности, низкого жизненного уровня на селе;

финансовая неустойчивость отрасли, затрудняющая доступ производителей сельскохозяйственной продукции к рынкам кредитных ресурсов, привлечению частных инвестиций на развитие производства. Удельный вес убыточных организаций остается высоким.

В пищевой и перерабатывающей промышленности:

низкий технический уровень предприятий пищевой и перерабатывающей промышленности, высокая доля трудоемких операций, выполняемых вручную;

высокая степень износа основных средств. Износ оборудования составляет в отрасли более 50%, в том числе по хлебопекарням, расположенным в сельской местности, более 80%. Низкое качество выпускаемой продукции и перерасход сырья - итог износа основных средств. Значительная часть вторичных ресурсов сырья не используется или используется неэффективно;

низкая загруженность большинства перерабатывающих предприятий сырьем, высокая степень сезонности поступления молока на переработку, что создает проблемы с разработкой ассортимента и реализацией продукции, неудовлетворительное качество сельскохозяйственного сырья, поступающего на переработку;

недостаточное кадровое обеспечение, особенно касающееся перерабатывающих и хлебопекарных предприятий, расположенных в сельской местности. Отсутствие специалистов, имеющих соответствующую

профессиональную подготовку, не позволяющее заниматься освоением современных технологий, внедрением технических регламентов на продукцию, обеспечением качества и безопасности продукции.

Кадровые проблемы:

неготовность (недостаточная квалификация) отдельных руководителей и специалистов к внедрению инновационных технологий ведения аграрного производства;

отсутствие на предприятиях квалифицированных специалистов по отдельным перспективным направлениям деятельности агропромышленного комплекса;

необеспеченность квалифицированными кадрами рабочих сельскохозяйственных профессий;

текучесть кадров среди руководителей и квалифицированных специалистов предприятий отрасли.

Устойчивое развитие сельских территорий:

ограниченность в финансовых ресурсах;

ограничение доступа жителей села к ресурсам жизнеобеспечения и неэффективность их использования;

недостаточное научное, статистическое и кадровое обеспечение устойчивого развития сельских территорий.

14. Организация управления государственной программой

Формирование и реализацию государственной программы осуществляет ответственный исполнитель - Министерство сельского хозяйства и продовольственной политики Республики Саха (Якутия), которое:

а) обеспечивает разработку государственной программы, ее согласование с соисполнителями и внесение на утверждение в установленном порядке;

б) формирует структуру государственной программы, а также перечень соисполнителей государственной программы;

в) утверждает план мероприятий государственной программы;

г) организует реализацию государственной программы, осуществляет на постоянной основе мониторинг реализации государственной программы, принимает решение о внесении изменений в государственную программу в соответствии с установленными Порядком требованиями и несет ответственность за достижение целевых показателей (индикаторов) государственной программы, а также конечных результатов ее реализации;

д) представляет по запросу Министерства экономики Республики Саха (Якутия) и Министерства финансов Республики Саха (Якутия) сведения, необходимые для проведения мониторинга реализации государственной программы;

е) запрашивает у соисполнителей и участников государственной программы информацию, необходимую для подготовки ответов на запросы Министерства экономики Республики Саха (Якутия) и Министерства финансов Республики Саха (Якутия);

ж) проводит оценку эффективности государственной программы в соответствии с Методическими указаниями;

з) запрашивает у соисполнителей и участников государственной программы информацию, необходимую для проведения оценки эффективности государственной программы и подготовки годового отчета;

и) рекомендует соисполнителям и участникам государственной программы осуществить разработку отдельных мероприятий государственной программы;

к) подготавливает годовой отчет и представляет его в Министерство экономики Республики Саха (Якутия), Министерство финансов Республики Саха (Якутия), Правительство Республики Саха (Якутия);

л) обеспечивает реализацию проектов в соответствии с Регламентом управления проектами исполнительных органов государственной власти Республики Саха (Якутия) и контроль за достижение результатов, запланированных в проектах.

Соисполнителями государственной программы являются:

Департамент ветеринарии Республики Саха (Якутия) - ответственный за формирование и реализацию подпрограммы «Ветеринарное обеспечение» (2012 - 2016 годы);

Государственный комитет Республики Саха (Якутия) по делам Арктики - ответственный за формирование и реализацию подпрограмм «Развитие традиционных отраслей Севера», «Развитие рыбохозяйственного комплекса», «Развитие северного оленеводства» (2017 - 2020 годы).

Соисполнители государственной программы:

а) обеспечивают разработку и реализацию подпрограммы (подпрограмм), согласование проекта государственной программы с участниками государственной программы в части соответствующей подпрограммы (подпрограмм), в реализации которой предполагается их участие;

б) запрашивают у участников государственной программы информацию, необходимую для подготовки ответов на запросы ответственного исполнителя, а также информацию, необходимую для проведения оценки эффективности государственной программы и подготовки годового отчета и доклада;

в) представляют в установленный срок ответственному исполнителю необходимую информацию для подготовки ответов на запросы Министерства экономики Республики Саха (Якутия) и Министерства финансов Республики Саха (Якутия), а также отчет о ходе реализации мероприятий государственной программы;

г) представляют ответственному исполнителю информацию, необходимую для проведения оценки эффективности государственной программы и подготовки годового отчета и доклада;

д) представляют ответственному исполнителю копии актов, подтверждающих сдачу и прием в эксплуатацию объектов, строительство которых завершено, актов выполнения работ и иных документов, подтверждающих исполнение обязательств по заключенным государственным контрактам в рамках реализации мероприятий государственной программы.

Участниками государственной программы являются:

Министерство здравоохранения Республики Саха (Якутия), Министерство культуры и духовного развития Республики Саха (Якутия), Министерство образования и науки Республики Саха (Якутия), Министерство спорта Республики Саха (Якутия), Министерство транспорта и дорожного хозяйства Республики Саха (Якутия) – ответственные за формирование и реализацию основных мероприятий подпрограмм «Социальное развитие села на 2012 - 2013 годы», «Устойчивое развитие сельских территорий на 2014 - 2017 годы и на период до 2020 года»;

Департамент ветеринарии Республики Саха (Якутия) - ответственный за формирование и реализацию основного мероприятия «Проведение мероприятий по предупреждению и ликвидации болезней животных, их лечению, защите населения от болезней, общих для человека и животных» подпрограммы «Обеспечение общих условий функционирования отраслей АПК» (2017 - 2020 годы);

Государственный комитет Республики Саха (Якутия) по делам Арктики - ответственный за формирование и реализацию основного мероприятия «Организация республиканских мероприятий» подпрограммы «Создание общих условий функционирования АПК» (2012 - 2016 годы), основного мероприятия «Улучшение информационного, консультационного и кадрового обеспечения АПК» подпрограммы «Техническая и технологическая модернизация, инновационное развитие» (2017 - 2020 годы).

Участники государственной программы:

а) обеспечивают разработку и реализацию основного мероприятия (основных мероприятий);

б) осуществляют реализацию мероприятий государственной программы в рамках своей компетенции;

в) представляют ответственному исполнителю и соисполнителю предложения при разработке государственной программы в части мероприятий государственной программы, в реализации которых предполагается их участие;

г) представляют ответственному исполнителю и соисполнителю необходимую информацию для подготовки ответов на запросы Министерства экономики Республики Саха (Якутия) и Министерства финансов Республики Саха (Якутия), а также отчет о ходе реализации мероприятий государственной программы;

д) представляют ответственному исполнителю и соисполнителю информацию, необходимую для проведения оценки эффективности государственной программы и подготовки годового отчета и доклада;

е) представляют соисполнителю копии актов, подтверждающих сдачу и прием в эксплуатацию объектов, строительство которых завершено, актов выполнения работ и иных документов, подтверждающих исполнение обязательств по заключенным государственным контрактам в рамках реализации мероприятий государственной программы.

Иными участниками государственной программы являются органы местного самоуправления муниципальных районов и городских округов Республики Саха (Якутия), участвующие в реализации мероприятий основных мероприятий подпрограмм «Развитие животноводства», «Развитие табунного коневодства», «Развитие растениеводства», «Развитие традиционных отраслей Севера» (2012-2016 годы), «Развитие северного оленеводства» (2017-2020 годы).

Иные участники:

а) осуществляют реализацию мероприятий государственной программы в рамках своей компетенции;

б) представляют ответственному исполнителю и соисполнителю необходимую информацию для подготовки ответов на запросы Министерства экономики Республики Саха (Якутия) и Министерства финансов Республики Саха (Якутия), а также отчет о ходе реализации мероприятий государственной программы;

в) представляют ответственному исполнителю и соисполнителю информацию, необходимую для проведения оценки эффективности государственной программы и подготовки годового отчета и доклада.

Ответственный исполнитель, соисполнители, участники государственной программы представляют по запросу Министерства экономики Республики Саха (Якутия) и Министерства финансов Республики Саха (Якутия) дополнительную (уточненную) информацию о ходе реализации государственной программы.

Общая координация исполнения и предварительное рассмотрение результатов мониторинга реализации Государственной программы осуществляется первым заместителем Председателя Правительства Республики Саха (Якутия) - министром сельского хозяйства и продовольственной политики Республики Саха (Якутия).

15. Риски реализации государственной программы

При реализации целей и задач государственной программы осуществляются меры, направленные на достижение предусмотренных в ней конечных результатов, на предотвращение негативного воздействия рисков и угроз.

К этим рискам и угрозам относятся:

макроэкономические факторы, в том числе рост цен на энергоресурсы и другие материально-технические ресурсы, потребляемые в отрасли, что ограничивает возможности у значительной части сельскохозяйственных товаропроизводителей осуществлять инвестиционные и инновационные проекты, переход к новым ресурсосберегающим технологиям;

отставание социальной инфраструктуры сельских территорий от городов и промышленных центров, доходов занятых сельскохозяйственной деятельностью - от их уровня у работников других сфер экономики, падение привлекательности труда в сельском хозяйстве и, как следствие, отток квалифицированных кадров, особенно молодежи, из сферы сельскохозяйственной деятельности, потеря чувства перспективы у значительной части сельского населения;

недостаточный уровень развития инфраструктуры агропродовольственного рынка и сложность доступа к ней сельскохозяйственных товаропроизводителей;

несовершенство земельных отношений в аграрной сфере, приведшее к обезземеливанию значительной части занятых в сельскохозяйственном производстве, чрезмерной концентрации земель сельскохозяйственного назначения у ограниченного числа собственников, что ослабляет стимулы к повышению плодородия почв, проведению мелиоративных мероприятий, создает предпосылки для выбытия земель из хозяйственного оборота;

производство сельскохозяйственной продукции на неблагоприятных для такого производства территориях (в соответствии с пунктом 12 части 1 статьи 7 Федерального закона от 29 декабря 2006 г. № 264-ФЗ «О развитии сельского хозяйства»);

высокий уровень дифференциации агроклиматических зон на территории Республики Саха (Якутия);

рискованное ведение земледелия в условиях вечной мерзлоты и короткого вегетационного периода;

сохранение традиционных отраслей сельского хозяйства Республики Саха (Якутия);

труднодоступность земель сельскохозяйственного назначения;

сезонный характер производства сельскохозяйственной продукции и добычи промысловой продукции, сопряженный с труднодоступностью большинства сельских территорий Республики Саха (Якутия);

интенсивность технологического износа основных средств при производстве сельскохозяйственной продукции на неблагоприятных для такого производства территориях.

Раздел 2. Цели и задачи государственной программы

2.1. Основной целью государственной программы является - формирование конкурентоспособного и экологически безопасного агропромышленного производства, необходимого для насыщения

внутреннего рынка собственной сельскохозяйственной продукцией высокого качества. Цель государственной программы соответствует стратегической цели Ц-4.1 Стратегии социально-экономического Республики Саха (Якутия) на период до 2030 года с определением целевого видения до 2050 года.

2.2. Для достижения основной цели государственная программа предусматривает на 2012 - 2016 годы решение следующих задач:

- стимулирование роста производства продукции животноводства и скороспелых видов сельскохозяйственных животных;

- создание экономических, организационных условий функционирования для устойчивого развития табунного коневодства;

- сохранение и восстановление плодородия почв, рост уровня продукции растениеводства, укрепление кормовой базы скотоводства;

- обеспечение эффективного использования мелиоративных систем и объектов сельскохозяйственного водоснабжения для создания на этой основе условий для увеличения производства сельскохозяйственной продукции;

- сохранение эпизоотического благополучия и обеспечение населения безопасной в ветеринарном отношении сельскохозяйственной продукцией;

- увеличение уровня самообеспеченности Республики Саха (Якутия) в продовольственных товарах;

- обеспечение условий устойчивого развития сельских территорий, повышение занятости и уровня жизни сельского населения;

- создание условий для устойчивого развития рыбохозяйственного комплекса;

- сохранение традиционных отраслей Севера как уклада жизни и форм занятости коренных малочисленных народов Севера;

- увеличение объема товарной продукции сельского хозяйства сельскохозяйственными кооперативами и крестьянскими (фермерскими) хозяйствами;

- повышение конкурентоспособности продукции сельскохозяйственных товаропроизводителей за счет строительства и реконструкции производственных объектов агропромышленного комплекса, технической и технологической модернизации производства и создания благоприятной экономической среды, способствующей инновационному развитию и привлечению инвестиций в агропромышленный комплекс Республики Саха (Якутия);

- создание благоприятных условий в сфере развития сельского хозяйства и регулирования рынков сельскохозяйственной продукции, сырья и продовольствия;

- обеспечение функций управления в сфере агропромышленного комплекса.

2.3. Для достижения основной цели государственная программа предусматривает на 2017 - 2020 годы решение следующих задач:

- обеспечение реализации государственной программы;

- повышение уровня самообеспеченности продукцией животноводства;

увеличение объемов производства продукции табунного коневодства;
увеличение валового сбора зерновых, повышение уровня самообеспеченности картофелем, овощами;

увеличение объемов охотничьего промысла и производства продукции клеточного звероводства;

создание условий для устойчивого развития рыбохозяйственного комплекса;

повышение продуктивности и устойчивости сельскохозяйственного производства и плодородия почв средствами комплексной мелиорации, обеспечение хозяйственно-бытовой водой сельских населенных пунктов, повышение продукционного потенциала мелиорируемых земель и эффективного использования природных ресурсов;

обеспечение устойчивого развития сельских территорий, занятости сельского населения, повышения уровня его жизни, в том числе оплаты труда работников, занятых в сельском хозяйстве;

поддержание, дальнейшее развитие сельскохозяйственной деятельности малых форм хозяйствования;

внедрение эффективных механизмов землепользования для обеспечения интенсивного роста и обеспечения товарности продукции животноводства;

сохранение традиционного образа жизни и хозяйствования народов Севера, увеличение объемов производства продукции северного домашнего оленеводства;

эффективная пространственная организация экономики агропромышленного комплекса;

повышение эффективности управления агропромышленного комплекса и уровня кадровой обеспеченности, усиление системы мотивации сельскохозяйственного труда;

стимулирование ввода новых производственных мощностей в агропромышленном комплексе, в том числе с применением технологий, отвечающих требованиям законодательства об энергосбережении и о повышении энергетической эффективности;

обеспечение финансовой устойчивости агропромышленного комплекса;

развитие сельского хозяйства Республики Саха (Якутия) на основе получения новых фундаментальных, приоритетно прикладных знаний, а также внедрение в производство научных разработок в области земледелия, растениеводства, животноводства, ветеринарной медицины, механизации, переработки сельхозпродуктов, совершенствование систем ведения

агропромышленного комплекса применительно к специфическим природно-климатическим и экономическим условиям региона.

2.4. Цели подпрограмм государственной программы соответствуют задачам государственной программы и направлены на достижение основной цели государственной программы.

Цели и задачи подпрограмм государственной программы направлены на реализацию задач и мероприятий Стратегии социально-экономического Республики Саха (Якутия) на период до 2030 года с определением целевого видения до 2050 года:

подпрограммы «Развитие животноводства», «Развитие табунного коневодства», «Развитие растениеводства», «Развитие рыбохозяйственного комплекса», «Развитие северного оленеводства», «Стимулирование инвестиционной деятельности в агропромышленном комплексе», «Научно-техническое обеспечение развития сельского хозяйства» - на интенсификацию и стимулирование роста производства основных видов сельскохозяйственной продукции и производства пищевых продуктов;

подпрограммы «Развитие традиционных отраслей Севера» и «Развитие кооперации и малых форм хозяйствования» подпрограммы «Развитие традиционных отраслей Севера» и «Развитие кооперации и малых форм хозяйствования» - на поддержку традиционного ведения сельского хозяйства на экстенсивной экономической основе;

подпрограммы «Развитие мелиорации сельскохозяйственных земель» и «Развитие кормопроизводства» - на внедрение эффективных механизмов землепользования для обеспечения интенсивного роста и обеспечение товарности производства сельскохозяйственной продукции;

подпрограмма «Устойчивое развитие сельских территорий на 2014 - 2017 годы и на период до 2020 года» (приложение № 1) - на обеспечение устойчивого развития сельских территорий, занятости сельского населения, повышения уровня его жизни, в том числе оплаты труда работников, занятых в сельском хозяйстве;

подпрограмма «Обеспечение общих условий функционирования отраслей АПК» - на эффективную пространственную организацию экономики АПК;

подпрограммы «Обеспечивающая подпрограмма», «Техническая и технологическая модернизация, инновационное развитие», «Развитие финансово-кредитной системы АПК» - на повышение эффективности управления АПК и уровня кадровой обеспеченности, усиление системы мотивации сельскохозяйственного труда.

2.5. Государственная программа реализуется с соблюдением основных требований к технологии ведения сельскохозяйственного производства в

Республике Саха (Якутия), предусмотренных Системой ведения сельского хозяйства в Республике Саха (Якутия) на период 2016-2020 годов.

2.6. Ресурсное обеспечение реализации государственной программы приведено в приложениях № 2, № 3, № 5, № 7 к настоящей государственной программе.

2.7. Сведения о показателях (индикаторах) государственной программы, подпрограмм и основных мероприятий государственной программы и их значениях на 2018-2020 годы приведены в приложениях № 4, № 6 к настоящей государственной программе.

Раздел 3. Общая характеристика участия муниципальных образований Республики Саха (Якутия) в реализации государственной программы

1. Сведения о мероприятиях государственной программы, в осуществлении которых предусмотрено участие муниципальных образований Республики Саха (Якутия)

К мероприятиям государственной программы, в осуществлении которых предусмотрено участие муниципальных образований Республики Саха (Якутия), относятся:

По подпрограмме «Обеспечивающая подпрограмма»:

выполнение отдельных государственных полномочий по поддержке сельскохозяйственного производства муниципальными служащими;

выполнение отдельных государственных полномочий на другие расходы, связанные с обеспечением осуществления отдельных государственных полномочий по поддержке сельскохозяйственного производства.

По подпрограмме «Развитие животноводства»:

выполнение отдельных государственных полномочий по обеспечению производства и переработки продукции скотоводства;

выполнение отдельных государственных полномочий по поддержке скотоводства;

выполнение отдельных государственных полномочий по поддержке свиноводства.

По подпрограмме «Развитие табунного коневодства»:

выполнение отдельных государственных полномочий по поддержке табунного коневодства;

строительство (реконструкция) ипподромов.

По подпрограмме «Развитие растениеводства»:

выполнение отдельных государственных полномочий по поддержке производства овощей открытого грунта;

выполнение отдельных государственных полномочий по поддержке производства картофеля.

По подпрограмме «Устойчивое развитие сельских территорий на 2014 - 2017 годы и на период до 2020 года»:

реализация мероприятий федеральной целевой программы «Устойчивое развитие сельских территорий на 2014-2017 годы и на период до 2020 года» (грантовая поддержка местных инициатив граждан, проживающих в сельской местности);

реализация мероприятий федеральной целевой программы «Устойчивое развитие сельских территорий на 2014-2017 годы и на период до 2020 года» (комплексная компактная застройка поселений);

стимулирование сельских поселений за достижение наилучших показателей в сельском хозяйстве;

проведение республиканского сельского культурно-спортивного фестиваля «Физическая культура – селу».

По подпрограмме «Развитие кооперации и малых форм хозяйствования»:

развитие самозанятости в сельских территориях.

По подпрограмме «Развитие кормопроизводства»:

софинансирование реализации мероприятий муниципальных программ (подпрограмм) развития кормопроизводства.

По подпрограмме «Развитие северного оленеводства»:

выполнение отдельных государственных полномочий по поддержке северного оленеводства.

По подпрограмме «Обеспечение общих условий функционирования отраслей агропромышленного комплекса»:

выполнение отдельных государственных полномочий по организации мероприятий по предупреждению и ликвидации болезней животных, их лечению, защите населения от болезней, общих для человека и животных.

2. Описание деятельности муниципальных образований Республики Саха (Якутия) по проведению политики в сфере реализации государственной программы

Реализация государственной программы совпала с передачей отдельных государственных полномочий в области поддержки сельскохозяйственного производства органам местного самоуправления, что влечет за собой существенное изменение в структуре управления сельским хозяйством республики. Передача отдельных государственных полномочий дает органам местного самоуправления не только самостоятельность и право выбора в решении направлений государственной поддержки, но и накладывает большую ответственность по достижению конечных целей государственной программы, выполнению доведенных заданий Правительства Республики Саха (Якутия) по производству важнейших видов продукции, эффективному и целевому использованию бюджетных средств. Для успешной реализации государственной программы и безболезненного перехода отдельных государственных полномочий в области поддержки

сельскохозяйственного производства органам местного самоуправления немаловажное значение имеет своевременное совершенствование действующих и принятие новых нормативных правовых актов в области регулирования отношений в АПК. В ближайшей перспективе будут приняты нормативные правовые акты в области совершенствования инвестиционной стратегии агропромышленного комплекса Республики Саха (Якутия) на период до 2020 года, схемы размещения производственных мощностей агропромышленного комплекса Республики Саха (Якутия). Для повышения ответственности и заинтересованности органов местного самоуправления в решении задач государственной программы будет разработана методика определения эффективности деятельности органов местного самоуправления по переданным отдельным государственным полномочиям. Размер дальнейшего финансирования улусов будет увязан с конечными результатами сельскохозяйственного производства. К таким показателям относятся производство валовой и товарной продукции сельского хозяйства, по животноводству - прирост поголовья сельскохозяйственных животных, повышение качественных показателей животноводства, валовой надой молока, реализация скота и птицы на убой в живом весе, производство яиц, в растениеводстве - урожайность и валовой сбор сельскохозяйственных культур.

Все это предполагает непосредственное участие органов местного самоуправления в реализации государственной программы путем софинансирования отдельных мероприятий программы, привлечения внебюджетных источников, обеспечения выполнения целевых индикаторов государственной программы, целевого и эффективного использования финансовых средств из государственного бюджета Республики Саха (Якутия).

В конечном счете, передача отдельных государственных полномочий по поддержке сельскохозяйственного производства органам местного самоуправления муниципальных районов и городских округов Республики Саха (Якутия) должна обеспечить стабильное развитие экономики и социальной сферы на селе, стимулировать ответственное экономическое поведение субъектов хозяйствования, сокращая нагрузку на бюджет, самостоятельность органов местного самоуправления при принятии управленческих решений, ответственность за принятые решения и действия, заинтересованность в конечных результатах труда.

Наделение органам местного самоуправления муниципальных районов и городских округов Республики Саха (Якутия) отдельными государственными полномочиями установлено Законом Республики Саха (Якутия) от 15.12.2010 881-З № 639-IV «О наделении органов местного самоуправления муниципальных районов и городских округов Республики Саха (Якутия) отдельными государственными полномочиями по поддержке сельскохозяйственного производства» и Законом Республики Саха (Якутия) от 02.04.2014 1288-З № 131-V «О наделении органов местного самоуправления муниципальных образований Республики Саха (Якутия)

отдельными государственными полномочиями по организации проведения мероприятий по предупреждению и ликвидации болезней животных, их лечению, защите населения от болезней, общих для человека и животных».

В рамках государственной программы предоставляются субсидии местным бюджетам:

субсидии на софинансирование расходных обязательств по поддержке местных инициатив граждан, проживающих в сельской местности в рамках федеральной целевой программы «Устойчивое развитие сельских территорий на 2014-2017 годы и на период до 2020 года»;

субсидии на софинансирование расходных обязательств по реализации проектов комплексного обустройства площадок под компактную жилищную застройку в сельской местности в рамках федеральной целевой программы «Устойчивое развитие сельских территорий на 2014-2017 годы и на период до 2020 года»;

субсидии на софинансирование расходных обязательств по реализации мероприятий муниципальных программ (подпрограмм) развития кормопроизводства;

субсидии в рамках Инвестиционной программы Республики Саха (Якутия) на строительство (реконструкцию) ипподромов.

На реализацию мероприятий: стимулирование сельских поселений за достижение наилучших показателей в сельском хозяйстве; проведение республиканского сельского культурно-спортивного фестиваля «Физическая культура – селу»; развитие самозанятости в сельских территориях предусмотрены иные межбюджетные трансферты.

Приложение № 1
к государственной программе
Республики Саха (Якутия)
«Развитие сельского хозяйства и регулирование
рынков сельскохозяйственной продукции,
сырья и продовольствия на 2012 - 2020 годы»

Подпрограмма
«Устойчивое развитие сельских территорий на 2014 - 2017 годы
и на период до 2020 года»

Раздел 1. Общая характеристика сферы реализации
подпрограммы, основные проблемы и прогноз устойчивого
развития сельских территорий Республики Саха (Якутия)
до 2020 года

Подпрограмма разработана во исполнение Указа Президента Республики Саха (Якутия) от 27 сентября 2012 г. № 1644 «О комплексных мерах по развитию села в Республике Саха (Якутия)», в соответствии с постановлением Правительства Российской Федерации от 15 июля 2013 г. № 598 «О федеральной целевой программе «Устойчивое развитие сельских территорий на 2014 - 2017 годы и на период до 2020 года».

Главными приоритетами подпрограммы являются повышение благосостояния, уровня жизни и занятости граждан, устойчивое развитие сельских территорий республики.

Подпрограмма определяет цели, задачи и направления устойчивого развития сельских территорий, финансовое обеспечение и механизмы реализации предусмотренных мероприятий, показатели их результативности.

1. Общая характеристика состояния и основные
проблемы устойчивого развития сельских территорий
Республики Саха (Якутия)

Развитие Республики Саха (Якутия) на современном этапе характеризуется увеличением внимания со стороны государства к развитию сельских территорий.

Решение задачи по повышению уровня и качества жизни населения, устойчивому развитию сельских территорий, предусмотренной Концепцией долгосрочного социально-экономического развития Российской Федерации до 2020 года, утвержденной распоряжением Правительства Российской Федерации от 17 ноября 2008 г. №1662-р, Указом Президента Республики Саха (Якутия) от 27 сентября 2012 г. №1644 «О комплексных мерах по развитию села в Республике Саха (Якутия)», а также задачи по продовольственному обеспечению населения страны, предусмотренной

Доктриной продовольственной безопасности Российской Федерации, утвержденной Указом Президента Российской Федерации от 30 января 2010 г. №120, требует пересмотра места и роли сельских территорий в осуществлении стратегических социально-экономических преобразований в республике, в том числе принятия мер по созданию предпосылок для устойчивого развития сельских территорий путем:

- повышения уровня комфортности условий жизнедеятельности;
- повышения доступности улучшения жилищных условий для сельского населения;
- повышения престижности сельскохозяйственного труда и формирования в обществе позитивного отношения к сельскому образу жизни;
- улучшения демографической ситуации;
- развития в сельской местности местного самоуправления и институтов гражданского общества.

В ходе экономических преобразований в аграрной сфере сформирован и планомерно наращивается производственный потенциал, дальнейшее эффективное развитие которого во многом зависит от стабильности комплексного развития сельских территорий, активизации человеческого фактора экономического роста. Наращивание социально-экономического потенциала сельских территорий, придание этому процессу устойчивости и необратимости является стратегической задачей государственной аграрной политики, что закреплено в Федеральном законе от 29.12.2006 264-ФЗ «О развитии сельского хозяйства».

Дальнейшее повышение роли и конкурентоспособности республиканского аграрного сектора экономики во многом зависит от улучшения качественных характеристик трудовых ресурсов в сельской местности, повышения уровня и качества жизни на селе: более полного использования имеющихся трудовых ресурсов, привлечения и закрепления высококвалифицированных кадров нового формата и в целом решения проблемы кадрового обеспечения сельскохозяйственной отрасли с учетом неблагоприятных прогнозов на ближайшие годы демографической ситуации и формирования трудоворесурсного потенциала села.

Основными причинами сложившейся в течение нескольких десятилетий неблагоприятной ситуации в комплексном развитии села являются остаточный принцип финансирования развития социальной и инженерной инфраструктуры в сельской местности, строительство и реконструкции автомобильных дорог общего пользования с твердым покрытием, ведущих от сети автомобильных дорог общего пользования к ближайшим общественно значимым объектам сельских населенных пунктов, а также к объектам производства и переработки сельскохозяйственной продукции (далее автомобильные дороги), преобладание дотационности бюджетов на уровне сельских поселений, высокий уровень затратности комплексного развития сельских территорий в связи с мелкодисперсным характером сельского расселения.

В результате на селе сложилась неблагоприятная демографическая ситуация, прогрессирует обезлюдение сельских территорий, преобладает низкий уровень развития инженерной и социальной инфраструктуры. Этому способствует также крайне низкий уровень комфортности проживания в сельской местности.

Материальное положение преобладающей части сельского населения не позволяет использовать систему ипотечного кредитования жилищного строительства. Уровень благоустройства сельского жилищного фонда в 2 - 3 раза ниже городского уровня.

Не могут быть признаны удовлетворительными и темпы обеспечения жильем граждан, молодых семей и молодых специалистов, признанных нуждающимися в улучшении жилищных условий.

Низкий уровень комфортности проживания в сельской местности влияет на миграционные настроения сельского населения, особенно молодежи. Соответственно сокращается источник расширенного воспроизводства трудоресурсного потенциала аграрной отрасли.

Для обеспечения социально-экономического развития сельских территорий и создания условий эффективного функционирования агропромышленного производства Правительством Республики Саха (Якутия) было принято решение усилить государственную поддержку социального и инженерного обустройства населенных пунктов, расположенных в сельской местности, а также строительства и реконструкции автомобильных дорог.

Учитывая объективные особенности развития сельских территорий и имеющийся значительный разрыв в уровне и качестве жизни на селе по сравнению с городскими территориями, достижение прогресса в изменении сложившейся ситуации возможно только на условиях использования программно-целевого метода, в том числе постановки задачи, определения путей ее решения с привлечением средств государственной поддержки на федеральном уровне.

Показателем результативности использования программно-целевого подхода являются позитивные изменения в комплексном развитии сельских территорий в ходе реализации приоритетных национальных проектов «Развитие агропромышленного комплекса», «Образование», «Здоровье», государственной программы Республики Саха (Якутия) «Развития сельского хозяйства и регулирования рынков сельскохозяйственной продукции, сырья и продовольствия на 2012 - 2020 года», которые создали определенные предпосылки для укрепления производственного и инфраструктурного потенциала сельских территорий, способствовали повышению занятости и доходов сельского населения, решению вопросов улучшения их жилищных условий и социальной среды обитания.

Эффективность комплексного подхода к формированию предпосылок для устойчивого развития сельских территорий в контексте взаимосвязи с точками экономического роста аграрного сектора наглядно проиллюстрирована результатами реализации мероприятий по поддержке

комплексной компактной застройки и благоустройства сельских поселений в рамках пилотных проектов.

2. Прогноз устойчивого развития сельских территорий Республики Саха (Якутия) до 2020 года

Устойчивое развитие сельских территорий является одним из наиболее приоритетных направлений социально-экономической политики Правительства Республики Саха (Якутия) в рассматриваемой перспективе.

Динамика устойчивого развития сельских территорий на период до 2020 года будет формироваться под воздействием принятых в последние годы мер. В то же время сохраняется сложная макроэкономическая обстановка в связи с последствиями кризиса, что усиливает вероятность реализации рисков для устойчивого и динамичного развития сельских территорий.

В прогнозном периоде наметятся следующие значимые тенденции:

увеличение бюджетных инвестиций в объекты муниципальной собственности;

использование механизмов государственно-частного партнерства и привлечение дополнительных средств внебюджетных источников для финансирования мероприятий подпрограммы, включая средства населения и организаций.

Подпрограмма носит социально ориентированный характер. Приоритетными направлениями ее реализации являются комплексное обустройство населенных пунктов, расположенных в сельской местности, и содействие улучшению жилищных условий сельского населения. В совокупности указанные мероприятия направлены на облегчение условий труда и быта в сельской местности и наряду с другими государственными мерами содействия улучшения демографической ситуации способствуют увеличению продолжительности жизни и рождаемости в сельской местности.

Прогноз реализации подпрограммы основывается на достижении уровней ее основных показателей (индикаторов).

В части основных показателей подпрограммы прогнозируются:

улучшение жилищных условий 3,40 тыс. сельских семей, в том числе 1,756 тыс. молодых семей и молодых специалистов;

сокращение количества обучающихся в общеобразовательных организациях, находящихся в ветхом и аварийном состоянии;

расширение сети фельдшерско-акушерских пунктов и (или) офисов врачей общей практики на 23 единиц;

увеличение количества привлеченных к занятиям физической культурой и спортом граждан, проживающих в сельской местности, прежде всего молодежи, за счет расширения сети плоскостных спортивных сооружений на 6 тыс. кв. метров;

улучшение доступа сельского населения к услугам учреждений культурно-досугового типа путем расширения сети таких учреждений на 1250 мест;

повышение уровня инженерного обустройства населенных пунктов, расположенных в сельской местности: газом - с 29,0% (2013 г.) до 31,8%, водой - с 8,5% (2013 г.) до 9,5%.

Раздел 2. Приоритеты государственной политики в сфере реализации подпрограммы, цели, задачи и показатели (индикаторы) реализации подпрограммы, а также основные ожидаемые результаты и сроки ее реализации

1. Приоритеты государственной политики в сфере реализации подпрограммы

Несмотря на положительный эффект от реализации подпрограммы, реализация программных мероприятий оказалась недостаточной для полного и эффективного использования в общенациональных интересах экономического потенциала сельских территорий и повышения качества жизни сельского населения.

Без дальнейшего использования программно-целевого метода сложившаяся на сельских территориях проблемная ситуация усугубится, что ставит под угрозу выполнение стратегических задач социально-экономического развития Республики Саха (Якутия).

Целесообразность использования программно-целевого метода для решения задачи по устойчивому развитию сельских территорий подкреплена:

взаимосвязью целевых установок устойчивого развития сельских территорий с приоритетами социально-экономического развития Республики Саха (Якутия) в части повышения уровня и качества жизни на селе, создания социальных основ для экономического роста аграрного и других секторов экономики;

долгосрочным характером социальных проблем сельских территорий, требующим системного подхода к их решению;

высоким уровнем затратности решения накопившихся проблем села, требующим привлечения средств государственной поддержки.

В связи с этим, устойчивое развитие сельских территорий отнесено к числу приоритетных направлений государственной политики, инструментом реализации которых является настоящая подпрограмма.

2. Цели, задачи и мероприятия подпрограммы

2.1. Цель подпрограммы: обеспечение устойчивого развития сельских территорий, занятости сельского населения, повышения уровня его жизни, в том числе оплаты труда работников, занятых в сельском хозяйстве.

2.2. Подпрограмма предусматривает на период 2014-2016 годов решение следующих задач:

повышение уровня комплексного обустройства населенных пунктов, расположенных в сельской местности, объектами социальной и инженерной

инфраструктуры и удовлетворение потребностей сельского населения, в том числе молодых семей и молодых специалистов, в благоустроенном жилье;

концентрация ресурсов, направляемых на комплексное обустройство объектами социальной и инженерной инфраструктуры населенных пунктов, расположенных в сельской местности, в которых осуществляется развитие агропромышленного комплекса;

строительство и реконструкция автомобильных дорог общего пользования с твердым покрытием, ведущих от сети автомобильных дорог общего пользования к ближайшим общественно значимым объектам сельских населенных пунктов, а также к объектам производства и переработки сельскохозяйственной продукции;

активизация участия проживающих в сельской местности в реализации инвестиционных проектов.

2.3. Подпрограмма предусматривает на 2017 год решение следующих задач:

оказание услуг (выполнение работ) учреждениями, обеспечивающими исполнение государственной функции заказчика застройщика в области сельского хозяйства;

паспортизация объектов производственной сферы, авторский надзор, экспертиза, строительный контроль, техническое присоединение, лесной проект;

улучшение жилищных условий граждан, проживающих в сельской местности, в том числе молодых семей и молодых специалистов;

комплексное обустройство населенных пунктов, расположенных в сельской местности, объектами социальной и инженерной инфраструктуры;

реализация проектов комплексного обустройства площадок под компактную жилищную застройку в сельской местности;

грантовая поддержка местных инициатив граждан, проживающих в сельской местности;

развитие сельских поселений.

2.4. Подпрограмма предусматривает на период 2018-2020 годов решение следующих задач:

создание условий для реализации мероприятий подпрограммы;

улучшение жилищных условий граждан, проживающих в сельской местности, в том числе молодых семей и молодых специалистов;

комплексное обустройство населенных пунктов, расположенных в сельской местности, объектами социальной и инженерной инфраструктуры, реализация проектов комплексного обустройства площадок под компактную жилищную застройку в сельской местности и проектов местных инициатив граждан, проживающих в сельской местности;

развитие сельских поселений.

3. Основные ожидаемые конечные результаты подпрограммы и сроки ее реализации

Реализация подпрограммы будет осуществляться поэтапно.

Первый этап (2014 - 2017 годы) предусматривает преодоление существенных межрайонных и межпоселенческих различий в уровне и качестве жизни сельского населения на основе дифференцированной государственной поддержки из регионального бюджета муниципальных программ устойчивого развития сельских территорий, сформированных органами местного самоуправления муниципальных районов и сельских поселений на основе оценки потенциала и перспектив развития сельских территорий.

К завершению первого этапа подпрограммы предполагается, что в результате реализации мер государственной политики по адаптации агропромышленного комплекса в условиях членства России во Всемирной торговой организации будет достигнут более высокий уровень развития отрасли, определяющий более высокие требования к качеству социальной среды жизнедеятельности в сельской местности.

В этой связи второй этап реализации подпрограммы (2018 - 2020 годы) предполагает наращивание темпов комплексного развития сельских поселений согласно прогнозируемому росту потребности в создании комфортных условий проживания в сельской местности.

В рамках подпрограммы планируется:

ввод (приобретение) 237,2 тыс. кв. метров жилья для граждан, проживающих в сельской местности, в том числе 158,85 тыс. кв. метров для молодых семей и молодых специалистов;

ввод в действие общеобразовательных организаций на 660 ученических мест;

открытие 11 фельдшерско-акушерских пунктов и (или) офисов врачей общей практики;

ввод в действие 6 тыс. кв. метров плоскостных спортивных сооружений;

ввод в действие учреждений культурно-досугового типа на 1250 мест;

ввод в действие 247,9 км распределительных газовых сетей;

ввод в действие 269,7 км локальных водопроводов;

реализация проектов комплексного обустройства площадок под компактную жилищную застройку в населенных пунктах, расположенных в 5 сельской местности;

реализация 62 проектов местных инициатив граждан, проживающих в сельской местности, получивших грантовую поддержку;

ввод в действие 155,1 км автомобильных дорог, ведущих к общественно значимым объектам сельских населенных пунктов, объектам производства и переработки сельскохозяйственной продукции.

Раздел 3. Обобщенная характеристика основных мероприятий подпрограммы

1. Общие положения

Перечень мероприятий подпрограммы сформирован в соответствии с основными направлениями Концепции устойчивого развития сельских территорий Российской Федерации на период до 2020 года и Концепции республиканской целевой программы «Устойчивое развитие сельских территорий Республики Саха (Якутия) на 2014 - 2017 годы и на период до 2020 года» с учетом анализа современного состояния и прогнозов развития сельских территорий, итогов реализации Программы социального развития села, а также с учетом комплексного подхода к решению социально-экономических проблем развития сельских территорий на основе принципов проектного финансирования и комплексного планирования развития сельских территорий на основе документов территориального планирования.

2. Улучшение жилищных условий граждан, проживающих в сельской местности, в том числе молодых семей и молодых специалистов

Целями мероприятий по улучшению жилищных условий граждан, проживающих в сельской местности, в том числе молодых семей и молодых специалистов, является удовлетворение потребностей сельского населения в благоустроенном жилье, привлечение и закрепление в сельской местности молодых специалистов.

Повышение доступности улучшения жилищных условий граждан, проживающих в сельской местности, в том числе молодых семей и молодых специалистов, предусматривается осуществлять путем:

предоставления социальных выплат за счет средств федерального бюджета, государственного бюджета Республики Саха (Якутия) на строительство и приобретение жилья в сельской местности;

софинансирования строительства (приобретения) жилья, предоставляемого молодым семьям и молодым специалистам по договорам найма с правом последующего выкупа.

Целевые индикаторы реализации мероприятия по улучшению жилищных условий граждан, проживающих в сельской местности, в том числе молодых семей и молодых специалистов, представлены по годам реализации подпрограммы в таблице 2 к подпрограмме.

Распределение объемов финансирования мероприятия по источникам финансирования и годам реализации подпрограммы представлено в таблице 5 к подпрограмме.

Предоставление бюджетных средств на реализацию мероприятия по улучшению жилищных условий граждан, проживающих в сельской местности, в том числе молодых семей и молодых специалистов,

осуществляется в порядке и на условиях, утвержденных Правительством Республики Саха (Якутия).

3. Комплексное обустройство населенных пунктов, расположенных в сельской местности, объектами социальной и инженерной инфраструктуры, реализация проектов комплексного обустройства площадок под компактную жилищную застройку в сельской местности и проектов местных инициатив граждан, проживающих в сельской местности

Реализация мероприятий по комплексному обустройству населенных пунктов, расположенных в сельской местности, объектами социальной и инженерной инфраструктуры, реализация проектов комплексного обустройства площадок под компактную жилищную застройку в сельской местности и проектов местных инициатив граждан, проживающих в сельской местности осуществляется по трем направлениям:

1) обустройство населенных пунктов, расположенных в сельской местности, объектами социальной и инженерной инфраструктуры с учетом комплексного (проектного) подхода, развитие сети автомобильных дорог, ведущих к общественно значимым объектам сельских населенных пунктов, объектам производства и переработки сельскохозяйственной продукции;

2) реализация проектов комплексного обустройства площадок под компактную жилищную застройку в сельской местности;

3) грантовая поддержка местных инициатив граждан, проживающих в сельской местности.

Обустройство населенных пунктов, расположенных в сельской местности, объектами социальной и инженерной инфраструктуры с учетом комплексного (проектного) подхода

В рамках данного направления предусматривается оказание государственной поддержки на развитие сети следующих объектов социальной и инженерной инфраструктуры в сельской местности:

общеобразовательные организации;

фельдшерско-акушерские пункты и (или) офисы врачей общей практики;

плоскостные спортивные сооружения;

учреждения культурно-досугового типа;

распределительные газовые сети;

локальные водопроводы;

строительство и реконструкция автомобильных дорог, ведущих к общественно значимым объектам сельских населенных пунктов, объектам производства и переработки сельскохозяйственной продукции.

Целевые индикаторы реализации мероприятий представлены по годам реализации подпрограммы в таблице 2 к подпрограмме.

Распределение объемов финансирования мероприятий по источникам финансирования и годам реализации подпрограммы представлено в таблице 5 к подпрограмме.

Предоставление бюджетных ассигнований на реализацию мероприятий осуществляется в порядке и на условиях, утвержденных Правительством Республики Саха (Якутия).

Реализация проектов комплексного обустройства площадок под компактную жилищную застройку в сельской местности

Реализация указанного мероприятия предусматривает оказание государственной поддержки проектов, отобранных на конкурсной основе и предусматривающих комплексное освоение земельных участков в целях осуществления компактного жилищного строительства и создания благоприятных условий для жизнедеятельности граждан на территории компактной застройки.

Проекты комплексной застройки должны реализовываться в местах ускоренного развития агропромышленного комплекса, в том числе на территории реализуемых в рамках подпрограммы инвестиционных проектов, с привлечением молодых специалистов, обладающих знаниями в области современных технологий агропромышленного производства.

Целевые индикаторы мероприятия по годам реализации подпрограммы представлены в таблице 2 к подпрограмме.

Распределение объемов финансирования мероприятия по источникам финансирования и годам реализации подпрограммы представлено в таблице 5 к подпрограмме.

Предоставление средств на реализацию данного мероприятия осуществляется в порядке и на условиях, утвержденных Правительством Республики Саха (Якутия).

Грантовая поддержка местных инициатив граждан, проживающих в сельской местности

Решение задачи по созданию условий для устойчивого развития сельских территорий предполагает активизацию человеческого потенциала, проживающего на этих территориях, формирование установки на социальную активность и мобильность сельского населения.

В этой связи целями реализации мероприятия по грантовой поддержке местных инициатив граждан, проживающих в сельской местности, являются:

активизация участия сельского населения в решении вопросов местного значения;

мобилизация собственных материальных, трудовых и финансовых ресурсов граждан, их объединений, общественных организаций, предпринимательского сообщества, муниципальных образований на цели местного развития;

формирование и развитие в сельской местности институтов гражданского общества, способствующих созданию условий для устойчивого развития сельских территорий.

Распределение объемов финансирования мероприятия по источникам финансирования и годам реализации подпрограммы представлено в таблице 6 к подпрограмме.

Гранты предоставляются на реализацию проектов, отобранных на конкурсной основе. Порядок проведения конкурсного отбора проектов для получения грантов в порядке и на условиях, установленных Правительством Республики Саха (Якутия).

Предоставление субсидий на реализацию мероприятия осуществляется в порядке и на условиях, утвержденных Правительством Республики Саха (Якутия).

Раздел 4. Обобщенная характеристика мер государственного и правового регулирования подпрограммы

1. Характеристика мер правового регулирования

Сведения об основных мерах правового регулирования в сфере реализации подпрограммы приведены в таблице 4.

Раздел 5. Обоснование объема финансовых ресурсов, необходимых для реализации подпрограммы

Подпрограмма реализуется за счет средств федерального, государственного бюджета Республики Саха (Якутия), местных бюджетов и внебюджетных источников.

Прогнозный объем финансирования подпрограммы в 2014 - 2020 годах в соответствии с базовым вариантом составит 7,260 млрд рублей, из которых средства государственного бюджета Республики Саха (Якутия) – 4,280 млрд рублей, местных бюджетов и внебюджетных источников – 1,547 млрд рублей.

Объемы финансирования подпрограммы по источникам финансирования и направлениям расходования средств приведены в таблице 6 к подпрограмме.

Прогнозируемые в рамках подпрограммы объемы софинансирования за счет указанных средств определены на основе анализа прогнозных показателей, представленных органами местного самоуправления Республики Саха (Якутия).

Раздел 6. Механизм реализации подпрограммы

Механизм реализации подпрограммы базируется на принципах социального партнерства сельского населения, исполнительных органов государственной власти Республики Саха (Якутия), органов местного

самоуправления и хозяйствующих субъектов, а также четкого разграничения полномочий и ответственности всех участников подпрограммы.

Порядок предоставления субсидий за счет средств государственного бюджета Республики Саха (Якутия) определен Правительством Республики Саха (Якутия).

Текущее управление реализацией подпрограммы осуществляет Министерство сельского хозяйства и продовольствия Республики Саха (Якутия), являющееся ответственным исполнителем.

Ответственный исполнитель обеспечивает согласованные действия по подготовке и реализации программных мероприятий, целевому и эффективному использованию средств государственного бюджета Республики Саха (Якутия), выполнению соглашений с муниципальными образованиями республики о финансировании программных мероприятий за счет средств местных бюджетов и внебюджетных источников, составляет и в установленном порядке представляет бюджетную заявку на субсидии из федерального и государственного бюджета Республики Саха (Якутия) для финансирования подпрограммы на очередной финансовый год, подготавливает аналитические доклады о ходе ее реализации.

В ходе выполнения подпрограммы ответственный исполнитель осуществляет взаимодействие с исполнительными органами государственной власти Республики Саха (Якутия) в рамках отдельных мероприятий подпрограммы.

Ежегодно ответственный исполнитель подпрограммы с участием заинтересованных исполнительных органов государственной власти Республики Саха (Якутия), органов местного самоуправления республики подготавливает и до 1 марта каждого года представляет в Министерство экономики Республики Саха (Якутия) доклад о ходе реализации подпрограммы за прошедший год.

Раздел 7. Методика оценка эффективности подпрограммы

Формирование предпосылок для устойчивого развития сельских территорий является базовым условием для стабильного наращивания объемов сельскохозяйственного производства Республики Саха (Якутия).

Использование комплексного подхода к повышению уровня комфортности проживания в сельской местности будет способствовать созданию благоприятных условий для повышения инвестиционной активности в агропромышленном комплексе, созданию новых рабочих мест, расширению налогооблагаемой базы местных бюджетов и обеспечению роста сельской экономики в целом.

Эффективность реализации подпрограммы оценивается на основе показателей, значения которых по годам реализации подпрограммы приведены в таблице 2 к подпрограмме.

Методика
оценки эффективности подпрограммы

1. Оценка эффективности реализации подпрограммы производится ее государственным заказчиком ежегодно на основе системы целевых индикаторов и показателей путем сравнения текущих значений с их целевыми значениями. При этом результативность мероприятия государственной программы оценивается исходя из соответствия его ожидаемых результатов поставленной цели.

2. Оценка эффективности реализации отдельных мероприятий подпрограммы определяется на основе расчетов по следующей формуле:

$$E_n = \frac{Tf1}{TN1} \times 100\% , \text{ где}$$

E_n - эффективность хода реализации отдельного мероприятия подпрограммы (в процентах);

$Tf1$ - фактический показатель выполнения отдельного мероприятия подпрограммы, достигнутый в ходе ее реализации;

$TN1$ - нормативный показатель, утвержденный подпрограммой.

3. Интегральная оценка эффективности реализации подпрограммы определяется на основе расчетов по следующей формуле:

$$E = \frac{\frac{Tf1}{TN1} + \frac{Tf2}{TN2} + \frac{Tfn}{TNn}}{M} \times 100\% , \text{ где}$$

E - эффективность реализации подпрограммы (в процентах);

Tf - фактические показатели, достигнутый в ходе реализации подпрограммы;

TN - нормативные показатели, утвержденные подпрограммой;

M - количество показателей.

Таблица 1
к подпрограмме
«Устойчивое развитие сельских
территорий на 2014 - 2017 годы
и на период до 2020 года»

Разбивка объектов по годам

№ п/п	Наименование объекта	Доля софинансирования из государственного бюджета Республики Саха (Якутия) (тыс. руб.)						
		2014 (первый)	2015	2016	2017	2018	2019	2020
1	2	3	4	5	6	7	8	9
1. Ввод в действие распределительных газовых сетей								
1.1.	Внутрипоселковые газовые сети с. Беке Мегино-Кангаласского улуса	10 409,290	4 461,126					
1.2.	Внутрипоселковые газовые сети с. Суола Мельджехси Мегино-Кангаласского улуса	13 225,920	5 668,252					
1.3.	Внутрипоселковые газовые сети квартала "Молодежный" с. Аппаны Намского улуса	4 938,780						
1.4.	Внутрипоселковые газовые сети с. Балаганнах Верхневиллюйского улуса	9 245,410	5 788,020					
1.5.	Внутрипоселковые газовые с. Чурапча Чурапчинского улуса (III-й пусковой комплекс)		8 686,735	12 000,000				
1.6.	Внутрипоселковые газовые с. Чурапча Чурапчинского улуса (IV-й пусковой комплекс)			9 225,000	13 265,141			

1.7.	Газоснабжение с.Толон Чурапчинского улуса Республики Саха (Якутия). II этап			4 115,000	16 724,640			
1.8.	Внутрипоселковые газовые сети с. Дябыла Чурапчинского улуса			9 000,000	16 654,721			
1.9.	Внутрипоселковые газовые сети с. Бедеме Мегино-Кангаласского улуса	16 787,600	1 027,330					
1.10.	Внутрипоселковые газовые сети с. Андреевское Верхневилонского улуса		893,382					
1.11.	Внутрипоселковые газовые сети с. Багада Кобяйского улуса		693,155					
1.12.	Внутрипоселковые газовые сети с. Тумул Намского улуса							
1.13.	III-й пусковой комплекс с.Октемцы Хангаласского улуса				1 860,599			
1.14.	Внутрипоселковые газовые сети с. Немюгюнцы Хангаласского улуса				712,600			
1.15.	Внутрипоселковые газовые сети с. Туора-Кюель Чурапчинского улуса				13 619,721			
1.16.	Внутрипоселковые газовые сети с. Тарат Мегино-Кангаласского улуса							
1.17.	Внутрипоселковые газовые сети с. Бютейдах Мегино-Кангаласского улуса							

1.18.	Внутрипоселковые газовые сети с.Харбала 1 Чурапчинского улуса							
1.19.	Внутрипоселковые газовые сети Верхневиллойского улуса							
1.20.	Внутрипоселковые газовые сети с. Юрюнг-Кюель Чурапчинского улуса							
1.21.	Внутрипоселковые газовые сети с. Дирин Чурапчинского улуса							
1.22.	Внутрипоселковые газовые сети микрорайона "Молодежный" с. Чурапча Чурапчинского улуса							
1.23.	Внутрипоселковые газовые сети с. Асыма Горного улуса				11 162,579			
	Итого:	54 607,000	27 218,000	34 340,000	74 000,000	74 000,000	74 000,000	160 393,100

2. Ввод в действие локальных водопроводов

2.1.	с.Сагагай Виллойского улуса	1 577,860						
2.2.	с.Хампа Виллойского улуса	3 118,640						
2.3.	с.Орто Сурт Горного улуса	1 796,700						
2.4.	с.Ситте Кобяйского улуса	982,640						
2.5.	с.Арыктах Кобяйского улуса	3 057,930	1 566,540					
2.6.	с.Ломтука Мегино-Кангаласского улуса	1 279,100						
2.7.	с.Матта Мегино-Кангаласского улуса	3 233,350						
2.8.	с.Чуумпу-Кыгыл Момского района	2 089,920		1 000,000	1 708,068			

2.9.	с.Тасагар Виллойского улуса	2 500,000	1 108,320					
2.10.	с.Абага Олекмин ского улуса	4 308,520						
2.11.	с.Биэтгэ Усть- Алданского улуса	1 037,050						
2.12.	с.Дюпя Усть- Алданского улуса	702,850						
2.13.	с.Качикатцы Хангаласского улуса	4 121,390						
2.14.	с.Октемцы Хангаласского улуса	5 338,210						
2.15.	с.Хомустах Усть- Алданского улуса		194,100					
2.16.	с.Хомустах, Намский наслег Верхневиллой ского улуса		3 002,230	5 008,940				
2.17.	с.Багадя Верхневиллой ского улуса			1 406,900	2 446,321			
2.18.	с.Мастах Кобяйского улуса	4 135,610	3 638,200					
2.19.	с.Бютяй Юрдэ Намского улуса	1 350,000	661,220	1 002,200				
2.20.	с.Крест-Кытыл Намского улуса		2 000,000	4 189,280				
2.21.	с.Графский Берег, Намского улуса			1 347,800	1 885,723			
2.22.	с.Сайбылык Кобяйского улуса	2 610,230	2 005,400					
2.23.	с.Усун-Кюель Сунгарского улуса		3 061,800					
2.24.	с.Дабан Олекминского района		2 000,000	2 849,950				
2.25.	с.Юрюнг-Кюель Чурапчинского улуса		2 000,000	3 140,570				
2.26.	с.Мырыла Чурапчинского улуса			2 000,000	839,950			
2.27.	с.Чапанда Нюрбинского района		2 000,000	3 153,200				

2.28.	с.Булгунняхтах Хангаласского улуса							
2.29.	с.Тумул Намского улуса				4 603,633			
2.30.	с.Павловск Мегино- Кангаласского улуса							
2.31.	с.Кэптин Горного улуса				6 756,882			
2.32.	с.Сулгаччи Амгинского улуса							
2.33.	с.Тюнгюлю Мегино- Кангаласского улуса (2 очередь)							
2.34.	с.Кыллах Олекминского улуса							
2.35.	с.Арылах Сунтарского улуса							
2.36.	с.Тастаах Намского улуса							
2.37.	с.Харбалах Таттинского улуса							
2.38.	с.Булус Намского улуса							
2.39.	с.Бала Верхоянского улуса							
2.40.	с.Натора Ленского улуса				3 626,454			
2.41.	с.Даппарай Олекминского улуса							
2.42.	с. 2-й Нерюктяйинск Олекминского улуса				3 454,222			
2.43.	с.Ботулу Верхневилло- йского улуса				2 637,354			
2.44.	с.Тербяс Вилло-йского улуса				1 648,254			
	Итого:	43 240,000	23 237,810	25 098,840	29 606,860	29 606,900	29 606,900	29 606,900
3. Комплексная компактная застройка сельских поселений								

3.1.	Строительство объектов инженерной и социальной инфраструктуры с. Рассолода Мегино-Кангаласского улуса	22 152,77						
3.2.	Жилой квартал "Озерный" с. Аппаны Намского улуса	44 357,23	115 827,15	88 430,75				
3.3.	Жилой квартал "Чаран" с. Маралайы Чурапчинского улуса	37 000,00	87 123,10					
3.4.	Комплексная компактная застройка зон индивидуальной жилой застройки на 100 домов в микрорайоне «Кыталыктах» с. Антоновка Нюрбинского района			40 000,00	23 260,58			
3.5.	Квартальная застройка микрорайона «Емельяновка» с.Абага Амгинского улуса			20 000,00				
3.6.	Квартальная застройка с.Петровка Мегино-Кангаласского улуса				32 382,17			
3.7.	Квартальная застройка с.Сунтар Сунтарского улуса				32 300,44			
3.8.	Квартальная застройка с.Жемкон Виллойского улуса							
	Итого:	103 510,00	202 950,25	148 430,75	87 943,19	47 943,14	47 943,14	80 000,00

4. Развитие сети автомобильных дорог, ведущих к общественно значимым объектам сельских населенных пунктов, объектам производства и переработки сельскохозяйственной продукции <*>

4.1.	Реконструкция подъездной автомобильной дороги к с. Кердем Хангаласского улуса		19 306,32					
4.2.	Строительство автомобильной дороги Якутск-Покровск-Олекминск-Ленск (а/д "Умнас") на участке Еланка-Тит Ары км 172 с.Тит-Ары (1,2,3 этапы)			36 591,50				
4.3.	Реконструкция автомобильной дороги "Подъезд к с.Михайловка от автомобильной дороги "Бетюн"			11 452,96				
4.4.	Строительство подъездной автомобильной дороги к с.Суола (Морукский наслег) от км 28 автодороги "Абалах" в Мегино-Кангаласском улусе			82 646,25				
4.5.	Реконструкция автомобильной дороги "Подъезд к с.Тумул от автомобильной дороги "Нам"			2 077,19				
4.6.	Реконструкция подъездной автомобильной дороги к с.Графский Берег-автодорога "Нам"			11 484,54				
4.7.	Реконструкция подъездной автомобильной дороги к с.Ой от км 72+560 республиканской автомобильной дороги "Умнас"			15 492,20				

4.8.	Строительство подъездной автомобильной дороги к участку Юрях-Кюере от 149 км региональной автомобильной дороги "Бетюнцы"			16 584,08				
4.9.	Строительство автомобильной дороги Чурапча-Арылах на участке км 11+000 - 21+000 в Чурапчинском улусе				44 360,42			
4.10.	Реконструкция "Подъездная дорога к с.Качикатцы от км 1055+600 автомобильной дороги М-56 "Лена" в Хангаласском улусе				72 048,54			
4.11.	Реконструкция автомобильной дороги "Подъезд к с. Кюнде от федеральной дороги "Виллой"				34 577,28			
4.12.	"Строительство автомобильной дороги общего пользования "Туора-Кель - Толоон" 12 км"				69 616,47			
	Итого:	0,00	19 306,32	176 328,73	220 602,71	0,00	0,00	0,00
5. Развитие сети общеобразовательных организаций в сельской местности <*>								
5.1.	Строительство общеобразовательной школы в с. Харбалах Таттинского улуса	161 880,00						
5.2.	Школа-сад на 40/15 в с.Батамай Кобяйского улуса							

5.3.	Школа на 165 учащихся в с. Партизан Намского улуса							
5.4.	Школа на 220 учащихся в с. Крест-Хальджай Томпонского улуса							
5.5.	Школа на 220 учащихся в с. Кептени Усть-Алданского улуса		50 000,00	258 275,80				
5.6.	Школа в с. Бетюнг Вилуйского улуса							
5.7.	Строительство общеобразовательной школы в с. Мындагай Чурапчинского улуса							
	Итого:	161 880,00	50 000,00	258 275,80	0,00	0,00	0,00	0,00
6. Развитие сети учреждений первичной медико - санитарной помощи, физической культуры и спорта в сельской местности <*>								
6.1.	Строительство ФАП в с. Походск Нижнеколымского улуса	7 683,58		2 108,30				
6.2.	Строительство ФАП в с. Усть-Янск Усть-Янского улуса	4 364,48						
6.3.	Строительство ФАП в с. Черюмчя Верхоянского района	3 379,78	1 071,14					
6.4.	Строительство ФАП в с. Рассолода Мегино-Кангаласского улуса	753,85	4 576,06					
6.5.	Строительство ФАП в с. Мальжагар Нюрбинского района	3 982,55	1 024,51					
6.6.	Строительство ФАП в с. Аллага Сунтарского улуса		1 195,08	3 132,96				

6.7.	Строительство ФАП в с. Русское Устье Аллаиховского улуса			5 157,84				
6.8.	Строительство ФАП в с. Чычымах Таттинского улуса			8 874,13				
6.9.	Строительство ФАП в с. Юрюнг-Кюель Чурапчинского улуса			7 526,78				
6.10.	Строительство ФАП в с. Ыллымах Алданского района							
6.11.	Строительство ФАП в с. Магасс Верхневиллой ского улуса							
6.12.	Строительство ФАП в с. Северная Нюя Ленского района							
6.13.	Строительство ФАП в с.Сулгаччы Амгинского улуса							
6.14.	Строительство ФАП в с. Быковский Булунского улуса							
6.15.	Строительство ФАП в с. Охотский перевоз Томпонского района							
6.16.	Строительство ФАП в с. Кальвица Кобяйского улуса		3 309,89					
6.17.	Строительство ФАП в с. Бейдинга Усть- Алданского улуса							
6.18.	Строительство ФАП в с. Телеги Мегино- Кангаласского улуса		1 048,14					

6.19.	Строительство ФАП в с. Сургулук Верхневиллюй- ского улуса							
6.20.	Строительство ФАП в с. Уолба Таттинского улуса							
6.21.	Строительство ФАП в с. Иннялы Ленского района							
6.22.	Строительство ФАП в с. Сатагай Виллойского улуса							
6.23.	Строительство ФАП в с. Натора Ленского района							
6.24.	Строительство ФАП в с. Орга Чурапчинского улуса							
6.25.	Строительство ФАП в с. Матта Мегино- Кангаласского улуса		1 022,89					
6.26.	Строительство ФАП в с. Беке Мегино- Кангаласского улуса		226,75					
6.27.	Строительство ФАП в с. Кюлякян Виллойского улуса				5 000,00			
	Итого:	20 164,24	13 474,46	26 800,01	5 000,00	0,00	0,00	0,00
7. Ввод в действие плоскостных спортивных сооружений (площадок, полей) <*>								
7.1.	Универсальная спортивная площадка в с. Крест-Кытыл Намского улуса							
7.2.	Универсальная спортивная площадка в с. Кэптени Усть- Алданского улуса							
7.3.	Универсальная спортивная площадка в с. Антоновка							

	Нюрбинского района							
7.4.	Универсальная спортивная площадка в с. Чинеке Вилюйского улуса							
7.5.	Универсальная спортивная площадка в с. Хонуу Момского улуса							
	Итого:	0,00	0,00	0,00	0,00	0,00	0,00	0,00
7. Предоставление социальных выплат на строительство (приобретение) жилья гражданам и молодым семьям, проживающим в сельской местности								
7.1.	Предоставление социальных выплат	200 619,00	150 000,00	250 000,00	172 000,00	172 000,00	172 000,00	172 000,00
	Итого:	200 619,00	150 000,00	250 000,00	172 000,00	172 000,00	172 000,00	172 000,00
8. Развитие сети учреждений культурно-досугового типа сельской местности <*>								
8.1.	Дом культуры в с. Хатырык Намского улуса							
8.2.	Дом культуры в с. Сырдах Усть-Алданского улуса							
8.3.	Строительство многофункционального культурно-досугового центра в с. Дикимдя Горного улуса							
8.4.	Строительство ДК в с. Сунтар Сунтарского улуса							
8.5.	Строительство ДК в г. Вилюйск Вилюйского улуса							
	Итого:	0,00	0,00	0,00	0,00	0,00	0,00	0,00
9. Грантовая поддержка местных инициатив граждан, проживающих в сельской местности (средства бюджетов муниципальных образований)								
9.1.	Строительство 2 детских площадок в с. Чурапча Чурапчинского улуса	1 405,00						

9.2.	Строительство детской игровой площадки с футбольным полем в с.Аппаны Намского улуса	690,00						
9.3.	Строительство детской спортивной площадки с зоной отдыха полем в с.Тумул Намского улуса	690,00						
9.4.	Спортивная площадка с тренажерами в микрорайоне "Радиотумул" с.Борогонцы Усть- Алданского улуса	690,00						
9.5.	Создание и обустройство спортивной площадки "Чэбдик" в с.Юрюнг- Кюель МО "Хадарский наслег" Чурапчинского улуса		450,00					
9.6.	Создание и обустройство детской игровой площадки в с.Чурапча Чурапчинского улуса		500,00					
9.7.	Создание и обустройство детской игровой площадки с футбольным полем в с.Кысыл Деревня Намского улуса		295,70					
9.8.	Создание и обустройство игровой площадки в с.Сымах Мегино-		500,00					

	Кангаласского улуса							
9.9.	Создание и обустройство спортивной площадки в с.Хаптагай Мегино-Кангаласского улуса		500,00					
9.10.	Создание и обустройство комплексной спортивной площадки в с.Кысыл-Сыр Намского улуса		500,00					
9.11.	Создание и обустройство зоны отдыха со сквером памяти ветеранам Великой Отечественной войны и тыла "Никто не забыт и ничто не забыто" в с.Кэнтик Верхневиллоу ского улуса		500,00					
9.12.	Создание и обустройство зоны отдыха и площади Победы в с.Тамалакан Верхневиллоу ского улуса		557,90					
9.13.	Строительство спортивной площадки в с.Сатагай Амгинского улуса			350,00				
9.14.	Единый спортивно-игровой комплекс "Гармония" с уличными тренажерами по созданию и обустройству зоны отдыха в с.Харьялах Кэнтикского наслега Верхневиллоу ского улуса			350,00				

9.15.	Строительство комбинированной детской спортивной площадки в с. Сунтар Сунтарского улуса			330,00				
9.16.	Комплексная спортивная площадка в с. Бордон Сунтарского улуса			400,00				
9.17.	Спортивная площадка им. М.И. Березкина в с.Нуорагана Мегино-Кангаласского улуса			400,00				
9.18.	Строительство детской игровой площадки в с.Сыгыннах Намского улуса			185,00				
9.19.	Создание и обустройство спортивной и детской площадки в с.Партизан Намского улуса			350,00				
9.20.	Создание и обустройство зоны отдыха "Уус Кыьата" в с.Маймага Намского улуса			360,00				
9.21.	Спортивно детская площадка в с.Ытык-Кюель Таттинского улуса			304,00				
9.22.	Строительство уличной спортивной площадки "Дьулуур" в с.Толон Чурапчинского улуса			400,00				
9.23.	Строительство спортивной площадки в с.Мындагай Чурапчинского улуса			400,00				

9.24.	Восстановление историко-культурного памятника "Амбар-крепость Ивана Пономарева" в с.Томтор Мегино-Кангаласского улуса			171,00				
9.25.	Ботанический сад в с.Чымнай Таттинского улуса				392,26			
9.26.	Строительство этнокультурного парка "Хотоҕос Кырдала" в с.Дикимдя Нюрбинского улуса				392,26			
9.27.	Строительство постаменты бюста Софрона Петровича Данилова в с.Дикимдя Горного улуса				134,49			
9.28.	Строительство сквера им С.С. Яковлева (Эрилик-Эристин) в с.Толон Чурапчинского улуса				392,26			
9.29.	Обустройство спортивной площадки в с.Жиганск Жиганского национального эвенкийского района				560,37			
9.30.	Благоустройство территории организацией спортивной площадки в с.Качикатцы Хангаласского улуса				392,26			
9.31.	Сквер Семени Софрона Даниловых в с.Бердигестях Горного улуса				1 093,73			
9.32.	Площадка для отдыха "Дьол Билигэ" в с.Михайловка Амгинского улуса				392,26			

9.33.	"Дьонгогой-парк" (сквер с ипподромом) в с.Малькай Нюрбинского улуса				448,29			
9.34.	Детская спортивно-игровая площадка МО "Оросунский наслег" Верхневиллюйского улуса				392,26			
9.35.	Совмещенная детская игровая площадка с футбольным полем в с.Бютяй Юрдя Намского улуса				392,26			
9.36.	Сквер имени Афанасия Петровича Илларионова в с.Туора-Кюель МО "Хаяхсытский наслег" Чурапчинского улуса				392,26			
9.37.	Детская игровая площадка со скейт-зоной в с.Ергелях МО "Тастахский наслег" Намского улуса				448,29			
9.38.	Сохранение и восстановление историко-культурного памятника - сквера Ордена Ленина Совхоз "Эльгяйский" с.Эльгяй Сунтарского улуса				392,25			
9.39.	Детская спортивно-игровая площадка "Улыбка" с.Кобяй Кобяйского улуса				392,25			

9.40.	Строительство спортивной площадки в с.Магарас Горного улуса				392,25			
	Итого:	3 475,00	3 803,60	4 000,00	7 000,00	7 000,00	7 000,00	7 000,00
	Всего:	587 495,24	489 990,44	923 274,12	596 152,76	330 550,04	330 550,04	449 000,00

Таблица 2
к подпрограмме
«Устойчивое развитие сельских
территорий на 2014 - 2017 годы
и на период до 2020 года»

Сведения
о показателях (индикаторах) реализации подпрограммы
«Устойчивое развитие сельских территорий на 2014 - 2017 годы
и на период до 2020 года» и их значениях

№ п/п	Показатель (индикатор)	Единица измерения	Значения показателей (индикаторов)						
			2014 год	2015 год	2016 год	2017 год	2018 год	2019 год	2020 год
1	Ввод (приобретение) жилья для граждан, проживающих в сельской местности	тыс. кв. м	38,9	35,0	29,3	33,5	33,5	33,5	33,5
2	В т.ч. для молодых семей и молодых специалистов	тыс. кв. м	22,4	22,0	20,5	23,5	23,5	23,5	23,5
3	Ввод в действие общеобразовательных организаций	уч. мест	220,0	0,0	220,0	0,0	0,0	0,0	220,0
4	Открытие фельдшерско-акушерских пунктов и (или) офисов врачей общей практики	единиц	2,0	1,0	3,0	2,0	0,0	0,0	3,0
5	Ввод в действие плоскостных спортивных сооружений	тыс. кв. метров	0,0	0,0	0,0	0,0	0,0	0,0	6,0
6	Ввод в действие учреждений культурно-досугового типа	мест	0,0	0,0	0,0	0,0	0,0	0,0	1 250,0
7	Ввод в действие распределительных газовых сетей	км	35,4	33,4	31,5	83,2	28,5	0,0	36,0
8	Ввод в действие локальных водопроводов	км	56,6	44,6	51,6	42,5	32,4	0,0	42,0
9	Строительство и реконструкция автомобильных дорог общего пользования с твердым покрытием	км	0,0	54,1	29,0	32,00	16,0	14,0	10,0
10	Количество сельских поселений, в которых реализованы проекты комплексной компактной застройки	ед.	1,0	0,0	1,0	1,0	0,0	1,0	1,0
11	Количество местных инициатив сельских сообществ, получивших грантовую поддержку	ед.	5	8	12	16	6,0	0,0	15,0

12	Количество сельских поселений, в которых реализованы инвестиционные проекты в рамках реализации мероприятий муниципальной Программы развития сельского хозяйства сельских поселений	ед.				20			
----	---	-----	--	--	--	----	--	--	--

Таблица 3
к подпрограмме
«Устойчивое развитие сельских
территорий на 2014 - 2017 годы
и на период до 2020 года»

Перечень
мероприятий подпрограммы «Устойчивое развитие сельских
территорий на 2014 - 2017 годы и на период до 2020 года»

№ п/п	Наименование мероприятия	Ответственный исполнитель	Срок		Ожидаемый непосредственный результат	Последствия нереализации мероприятия	Связь с показателями подпрограммы
			начало реализации	окончание реализации			
1.	Улучшение жилищных условий граждан, проживающих в сельской местности, в том числе молодых семей и молодых специалистов	Министерство сельского хозяйства и продовольственной политики Республики Саха (Якутия)	2014 г.	2020 г.	Улучшение жилищных условий 3,4 тыс. сельских семей, в том числе 1,358 тыс. молодых семей и молодых специалистов	Снижение доступности улучшения жилищных условий негативно повлияет на привлечение молодых и высококвалифицированных специалистов на село	Выполнение индикаторов подпрограммы
2.	Комплексное обустройство населенных пунктов, расположенных в сельской местности, объектами социальной и инженерной инфраструктуры, строительство сети автомобильных дорог, ведущих к общественно значимым объектам сельских населенных пунктов, объектам производства и переработки сельскохозяйственной продукции	Министерство сельского хозяйства и продовольственной политики Республики Саха (Якутия) Министерство транспорта и дорожного хозяйства Республики Саха (Якутия)	2014 г.	2020 г.	Сокращение количества обучающихся в общеобразовательных учреждениях, находящихся в ветхом и аварийном состоянии. Расширение сети фельдшерско-акушерских пунктов. Увеличение количества привлеченных к занятиям физической культурой и спортом граждан, проживающих в сельской местности, прежде всего молодежи, за счет	Низкий уровень комфортности проживания в сельской местности повлияет на миграционные настроения сельского населения, особенно молодежи. Соответственно сокращается источник расширенного воспроизводства трудовых ресурсов потенциала аграрной и других отраслей. Миграция трудоспособного населения из сельской местности в города или за пределы республики	Выполнение индикаторов подпрограммы

					расширения сети плоскостных спортивных сооружений. Улучшение доступа сельского населения к услугам учреждений культурно-досугового типа путем расширения сети таких учреждений. Повышение уровня инженерного обустройства населенных пунктов: газом - с 29,0% (2013 г.) до 31,8%, водой - с 8,5% (2013 г.) до 9,5%		
3.	Грантовая поддержка местных инициатив граждан, проживающих в сельской местности	Министерство сельского хозяйства и продовольственной политики Республики Саха (Якутия)	2014 г.	2020 г.	Повышение гражданской активности и участия граждан, проживающих в сельской местности в реализации общественно значимых проектов	Снижение социальной активности сельского населения	Выполнение индикаторов подпрограммы

Таблица 4
к подпрограмме
«Устойчивое развитие сельских
территорий на 2014 - 2017 годы
и на период до 2020 года»

Сведения
об основных мерах правового регулирования в сфере реализации
подпрограммы «Устойчивое развитие сельских территорий
на 2014 - 2017 годы и на период до 2020 года»

№ п/п	Вид нормативного правового акта	Основные положения нормативного правового акта	Ответственный исполнитель и соисполнители	Ожидаемые сроки исполнения
1.	Постановление Правительства Республики Саха (Якутия)	Порядок реализации мероприятий по улучшению жилищных условий граждан, проживающих в сельской местности, в том числе молодых семей и молодых специалистов	Министерство сельского хозяйства и продовольственной политики Республики Саха (Якутия)	2014 - 2020 гг.
2.	Постановление Правительства Республики Саха (Якутия)	Порядок предоставления субсидий для долевого финансирования мероприятий по комплексному обустройству населенных пунктов, расположенных в сельской местности, объектами социальной и инженерной инфраструктуры	Министерство сельского хозяйства и продовольственной политики Республики Саха (Якутия); Министерство здравоохранения Республики Саха (Якутия); Министерство образования Республики Саха (Якутия); Министерство спорта Республики Саха (Якутия); Министерство культуры и духовного развития Республики Саха (Якутия); Министерство транспорта и дорожного хозяйства Республики Саха (Якутия);	2014 - 2020 гг.
3.	Постановление Правительства Республики Саха (Якутия)	Порядок предоставления грантов на поддержку местных инициатив граждан, проживающих в сельской местности	Министерство сельского хозяйства и продовольственной политики Республики Саха (Якутия)	2014 - 2020 гг.

Таблица 5
к подпрограмме
«Устойчивое развитие сельских
территорий на 2014 - 2017 годы
и на период до 2020 года»

Ресурсное обеспечение
реализации подпрограммы «Устойчивое развитие сельских
территорий на 2014 - 2017 годы и на период до 2020 года»
за счет средств государственного бюджета
Республики Саха (Якутия)

(тыс. руб.)

Наименование подпрограммы государственной программы Республики Саха (Якутия), мероприятия	Ответственный исполнитель, соисполнители, государственный заказчик - координатор	2014 год - первый	2015 год	2016 год	2017 год	2018 год	2019 год	2020 год
Подпрограмма "Устойчивое развитие сельских территорий на 2014 - 2017 годы и на период до 2020 года" за счет средств государственного бюджета Республики Саха (Якутия) - всего	Министерство сельского хозяйства и продовольственной политики Республики Саха (Якутия) - всего	605 114,24	602 082,08	947 262,97	657 644,42	351 030,04	351 030,04	469 480,00
Оказание услуг (выполнение работ) учреждениями, обеспечивающими исполнение государственной функции заказчика застройщика в области сельского хозяйства	Министерство сельского хозяйства и продовольственной политики Республики Саха (Якутия) - всего	16 219,00	16 031,00	16 479,77	17 099,95	17 480,00	17 480,00	17 480,00

Паспортизация объектов производственной сферы в области сельского хозяйства	Министерство сельского хозяйства и продовольственной политики Республики Саха (Якутия) - всего	1 400,00	7 630,00	7 509,12	3 071,80	0,00	0,00	0,00
Предоставление социальных выплат на строительство (приобретение) жилья гражданам и молодым семьям, работающим в сфере АПК, проживающим в сельской местности на территории ГО "Город Якутск"	Министерство сельского хозяйства и продовольственной политики Республики Саха (Якутия) - всего	0,00	0,00	0,00	0,00	6 500,00	6 500,00	6 500,00
Реализация мероприятий федеральной целевой программы "Устойчивое развитие сельских территорий на 2014-2017 годы и на период до 2020 года" (предоставление социальных выплат на строительство (приобретение) жилья гражданам и молодым семьям, проживающим в сельской местности)	Министерство сельского хозяйства и продовольственной политики Республики Саха (Якутия) - всего	200 619,00	150 000,00	250 000,00	172 000,00	165 500,00	165 500,00	165 500,00

<p>Реализация мероприятий федеральной целевой программы "Устойчивое развитие сельских территорий на 2014-2017 годы и на период до 2020 года" (строительство и реконструкция автомобильных дорог общего пользования с твердым покрытием, ведущих от сети автомобильных дорог общего пользования к ближайшим общественно значимым объектам сельских населенных пунктов, а также к объектам производства и переработки сельскохозяйственной продукции)</p>	<p>Министерство транспорта и дорожного хозяйства Республики Саха (Якутия) - всего</p>	<p>0,00</p>	<p>19 306,32</p>	<p>176 328,73</p>	<p>220 602,71</p>	<p>0,00</p>	<p>0,00</p>	<p>0,00</p>
<p>Реализация мероприятий федеральной целевой программы "Устойчивое развитие сельских территорий на 2014-2017 годы и на период до 2020 года" (развитие сети общеобразовательных учреждений в сельской местности)</p>	<p>Министерство образования Республики Саха (Якутия) - всего</p>	<p>161 880,00</p>	<p>50 000,00</p>	<p>258 275,80</p>	<p>0,00</p>	<p>0,00</p>	<p>0,00</p>	<p>0,00</p>

Реализация мероприятий федеральной целевой программы "Устойчивое развитие сельских территорий на 2014-2017 годы и на период до 2020 года" (ввод в действие распределительных газовых сетей)	Министерство сельского хозяйства и продовольственной политики Республики Саха (Якутия); Министерство экономики Республики Саха (Якутия) - всего	54 647,00	27 218,10	34 340,00	74 000,00	74 000,00	74 000,00	160 393,10
Реализация мероприятий федеральной целевой программы "Устойчивое развитие сельских территорий на 2014-2017 годы и на период до 2020 года" (ввод в действие локальных водопроводов)	Министерство сельского хозяйства и продовольственной политики Республики Саха (Якутия) - всего	43 200,00	23 237,70	25 098,80	29 606,86	29 606,90	29 606,90	29 606,90
Реализация мероприятий федеральной целевой программы "Устойчивое развитие сельских территорий на 2014-2017 годы и на период до 2020 года" (комплексная компактная застройка поселений)	Министерство сельского хозяйства и продовольственной политики Республики Саха (Якутия) - всего	103 510,00	291 380,90	148 430,75	87 943,10	47 943,14	47 943,14	80 000,00
Реализация мероприятий федеральной целевой программы "Устойчивое развитие сельских территорий на 2014-2017 годы и на период до 2020 года" (грантовая поддержка)	Министерство сельского хозяйства и продовольственной политики Республики Саха (Якутия) - всего	3 475,00	3 803,60	4 000,00	7 000,00	7 000,00	7 000,00	7 000,00

местных инициатив граждан, проживающих в сельской местности)								
Стимулирование сельских поселений за достижение наилучших показателей в сельском хозяйстве	Министерство сельского хозяйства и продовольственной политики Республики Саха (Якутия) - всего	0,00	0,00	0,00	40 000,00	0,00	0,00	0,00
Организация физкультурно-оздоровительных, спортивно-массовых мероприятий в сельских территориях	Министерство сельского хозяйства и продовольственной политики Республики Саха (Якутия) - всего	0,00	0,00	0,00	1 320,00	3 000,00	3 000,00	3 000,00

Таблица 6
к подпрограмме
«Устойчивое развитие сельских
территорий на 2014 - 2017 годы
и на период до 2020 года»

Ресурсное обеспечение
и прогнозная (справочная) оценка расходов
государственного бюджета Республики Саха (Якутия),
территориального государственного внебюджетного фонда
Республики Саха (Якутия) и юридических лиц на реализацию
целей подпрограммы "Устойчивое развитие сельских территорий
на 2014-2017 годы и на период до 2020 года"

Статус	Наименование подпрограммы государственной программы Республики Саха (Якутия)	Ответственный исполнитель, соисполнители, государственный заказчик - координатор	Оценка расходов (тыс. руб.), годы						
			2014 (первый)	2015	2016	2017	2018	2019	2020
1	2	3	4	5	6	7	8	9	10
Подпрограмма	Подпрограмма "Устойчивое развитие сельских территорий на 2014 - 2017 годы и на период до 2020 года"	Всего	1 688 721,20	825 778,90	1 187 298,41	1 063 665,49	583 741,04	589 628,64	708 078,60
		Государственный бюджет Республики Саха (Якутия)	605 114,24	602 082,08	947 262,97	657 644,42	351 030,04	351 030,04	469 480,00
		Бюджеты муниципальных образований Республики Саха (Якутия)	76 266,93	39 679,74	34 577,88	97 649,48	7 875,00	7 875,00	7 875,00
		Внебюджетные средства	1 007 340,03	184 017,08	205 457,55	308 371,59	224 836,00	230 723,60	230 723,60
Мероприятие	Оказание услуг (выполнение работ) учреждениями, обеспечивающими исполнение государственной функции заказчика застройщика в области сельского хозяйства	Всего	16 219,00	16 031,00	16 479,77	17 099,95	17 480,00	17 480,00	17 480,00
		Государственный бюджет Республики Саха (Якутия)	16 219,00	16 031,00	16 479,77	17 099,95	17 480,00	17 480,00	17 480,00
		Бюджеты муниципальных образований Республики Саха (Якутия)							
		Внебюджетные средства							

Мероприятие	Паспортизация объектов производственной сферы в области сельского хозяйства	Всего	1 400,00	7 630,00	7 509,12	3 071,80	0,00	0,00	0,00
		Государственный бюджет Республики Саха (Якутия)	1 400,00	7 630,00	7 509,12	3 071,80	0,00	0,00	0,00
		Бюджеты муниципальных образований Республики Саха (Якутия)							
		Внебюджетные средства							
Мероприятие	Предоставление социальных выплат на строительство (приобретение) жилья гражданам и молодым семьям, работающим в сфере АПК, проживающим в сельской местности на территории ГО "Город Якутск"	Всего	0,00	0,00	0,00	0,00	16 250,00	16 250,00	16 250,00
		Государственный бюджет Республики Саха (Якутия)					6 500,00	6 500,00	6 500,00
		Бюджеты муниципальных образований Республики Саха (Якутия)					4 875,00	4 875,00	4 875,00
		Внебюджетные средства					4 875,00	4 875,00	4 875,00
Мероприятие	Реализация мероприятий федеральной целевой программы "Устойчивое развитие сельских территорий на 2014-2017 годы и на период до 2020 года" (предоставление социальных выплат на строительство (приобретение) жилья гражданам и молодым семьям, проживающим в сельской местности)	Всего	573 197,14	312 217,00	446 559,81	397 848,60	385 461,00	391 348,60	391 348,60
		Государственный бюджет Республики Саха (Якутия)	200 619,00	150 000,00	250 000,00	172 000,00	165 500,00	165 500,00	165 500,00
		Бюджеты муниципальных образований Республики Саха (Якутия)	0,00	0,00	0,00	0,00	0,00	0,00	0,00
		Внебюджетные средства	372 578,14	162 217,00	196 559,81	225 848,60	219 961,00	225 848,60	225 848,60
Мероприятие	Реализация мероприятий федеральной целевой программы "Устойчивое развитие сельских территорий на 2014-2017 годы и на период до 2020 года" (строительство)	Всего	0,00	19 306,32	176 328,73	234 737,69	0,00	0,00	0,00
		Государственный бюджет Республики Саха (Якутия)*	0,00	19 306,32	176 328,73	220 602,71	0,00	0,00	0,00
		Бюджеты муниципальных образований Республики				14 134,98			

	и реконструкция автомобильных дорог общего пользования с твердым покрытием, ведущих от сети автомобильных дорог общего пользования к ближайшим общественно значимым объектам сельских населенных пунктов, а также к объектам производства и переработки сельскохозяйственной продукции)	Саха (Якутия)								
		Внебюджетные средства								
Мероприятие	Реализация мероприятий федеральной целевой программы "Устойчивое развитие сельских территорий на 2014-2017 годы и на период до 2020 года" (развитие сети общеобразовательных учреждений в сельской местности)	Всего	539 600,00	50 000,00	258 275,80	0,00	0,00	0,00	0,00	
		Государственный бюджет Республики Саха (Якутия)*	161 880,00	50 000,00	258 275,80	0,00	0,00	0,00	0,00	
		Бюджеты муниципальных образований Республики Саха (Якутия)								
		Внебюджетные средства	377 720,00	0,00	0,00					
Мероприятие	Реализация мероприятий федеральной целевой программы "Устойчивое развитие сельских территорий на 2014-2017 годы и на период до 2020 года" (развитие сети фельдшерско-акушерских пунктов и (или) офисов врачей общей практики в сельской местности)	Всего	67 214,13	13 474,46	26 800,01	5 000,00	0,00	0,00	0,00	
		Государственный бюджет Республики Саха (Якутия)*	20 164,24	13 474,46	26 800,01	5 000,00	0,00	0,00	0,00	
		Бюджеты муниципальных образований Республики Саха (Якутия)	0,00	0,00	0,00	0,00	0,00	0,00	0,00	
		Внебюджетные средства	47 049,89	0,00	0,00					

Мероприятие	Реализация мероприятий федеральной целевой программы "Устойчивое развитие сельских территорий на 2014-2017 годы и на период до 2020 года" (развитие сети плоскостных спортивных сооружений в сельской местности)	Всего	0,00	0,00	0,00	0,00	0,00	0,00	0,00
		Государственный бюджет Республики Саха (Якутия)*	0,00	0,00	0,00	0,00	0,00	0,00	0,00
		Бюджеты муниципальных образований Республики Саха (Якутия)	0,00	0,00	0,00	0,00	0,00	0,00	0,00
		Внебюджетные средства							
Мероприятие	Реализация мероприятий федеральной целевой программы "Устойчивое развитие сельских территорий на 2014-2017 годы и на период до 2020 года" (развитие сети учреждений культурно-досугового типа в сельской местности)	Всего	0,00	0,00	0,00	0,00	0,00	0,00	0,00
		Государственный бюджет Республики Саха (Якутия)*	0,00	0,00	0,00	0,00	0,00	0,00	0,00
		Бюджеты муниципальных образований Республики Саха (Якутия)	0,00	0,00	0,00	0,00	0,00	0,00	0,00
		Внебюджетные средства							
Мероприятие	Реализация мероприятий федеральной целевой программы "Устойчивое развитие сельских территорий на 2014-2017 годы и на период до 2020 года" (ввод в действие распределительных газовых сетей)	Всего	135 469,55	39 306,49	34 340,00	107 500,00	74 000,00	74 000,00	160 393,10
		Государственный бюджет Республики Саха (Якутия)	54 647,00	27 218,10	34 340,00	74 000,00	74 000,00	74 000,00	160 393,10
		Бюджеты муниципальных образований Республики Саха (Якутия)	26 215,55	0,00	0,00	0,00	0,00	0,00	0,00
		Внебюджетные средства	54 607,00	12 088,39	0,00	33 500,00			
Мероприятие	Реализация мероприятий федеральной целевой программы "Устойчивое развитие сельских территорий на 2014-2017 годы и на период до 2020 года" (ввод в действие локальных водопроводов)	Всего	87 391,38	28 569,91	31 961,93	35 106,86	29 606,90	29 606,90	29 606,90
		Государственный бюджет Республики Саха (Якутия)	43 200,00	23 237,70	25 098,80	29 606,86	29 606,90	29 606,90	29 606,90
		Бюджеты муниципальных образований Республики Саха (Якутия)	951,38	1 756,18	6 863,13	5 500,00			
		Внебюджетные средства	43 240,00	3 576,03	0,00	0,00			

Мероприятие	Реализация мероприятий федеральной целевой программы "Устойчивое развитие сельских территорий на 2014-2017 годы и на период до 2020 года" (комплексная компактная застройка поселений)	Всего	254 020,00	326 987,76	171 430,75	196 075,10	47 943,14	47 943,14	80 000,00
		Государственный бюджет Республики Саха (Якутия)	103 510,00	291 380,90	148 430,75	87 943,10	47 943,14	47 943,14	80 000,00
		Бюджеты муниципальных образований Республики Саха (Якутия)	47 000,00	35 606,86	23 000,00	68 132,00	0,00	0,00	0,00
		Внебюджетные средства	103 510,00	0,00	0,00	40 000,00	0,00	0,00	0,00
Мероприятие	Реализация мероприятий федеральной целевой программы "Устойчивое развитие сельских территорий на 2014-2017 годы и на период до 2020 года" (грантовая поддержка местных инициатив граждан, проживающих в сельской местности)	Всего	14 210,00	12 255,96	17 612,49	25 905,49	10 000,00	10 000,00	10 000,00
		Государственный бюджет Республики Саха (Якутия)	3 475,00	3 803,60	4 000,00	7 000,00	7 000,00	7 000,00	7 000,00
		Бюджеты муниципальных образований Республики Саха (Якутия)	2 100,00	2 316,70	4 714,75	9 882,50	3 000,00	3 000,00	3 000,00
		Внебюджетные средства	8 635,00	6 135,66	8 897,74	9 022,99	0,00	0,00	0,00
Мероприятие	Стимулирование сельских поселений за достижение наилучших показателей в сельском хозяйстве	Всего	0,00	0,00	0,00	40 000,00	0,00	0,00	0,00
		Государственный бюджет Республики Саха (Якутия)				40 000,00	0,00	0,00	0,00
		Бюджеты муниципальных образований Республики Саха (Якутия)							
		Внебюджетные средства							
Мероприятие	Организация физкультурно-оздоровительных, спортивно-массовых мероприятий в сельских территориях	Всего	0,00	0,00	0,00	1 320,00	3 000,00	3 000,00	3 000,00
		Государственный бюджет Республики Саха (Якутия)				1 320,00	3 000,00	3 000,00	3 000,00
		Бюджеты муниципальных образований Республики Саха (Якутия)							
		Внебюджетные средства							

Мероприятие	Проведение Республиканского сельского культурно-спортивного фестиваля "Физическая культура - селу"	Всего	0,00	0,00	0,00	0,00	0,00	0,00	0,00
		Государственный бюджет Республики Саха (Якутия)				0,00	0,00	0,00	0,00
		Бюджеты муниципальных образований Республики Саха (Якутия)							
		Внебюджетные средства							

Приложение № 8
к государственной программе
Республики Саха (Якутия)
«Развитие сельского хозяйства и
регулирование рынков
сельскохозяйственной продукции,
сырья и продовольствия на 2012 - 2020 годы»

Условия предоставления межбюджетных субсидий
и методика их расчета

1. Субсидии местным бюджетам на поддержку местных инициатив граждан, проживающих в сельской местности

1.1. Условиями предоставления субсидий местным бюджетам на поддержку местных инициатив граждан, проживающих в сельской местности (далее - гранты) являются:

1) реализация общественно значимых некоммерческих проектов (далее - проекты) по следующим приоритетным направлениям:

создание и обустройство зон отдыха, спортивных и детских игровых площадок;

сохранение и восстановление природных ландшафтов, историко-культурных памятников;

поддержка национальных культурных традиций, народных промыслов и ремесел;

2) наличие схемы территориального планирования муниципального района и генерального плана сельского поселения, на территории которого планируется реализация проекта;

3) наличие долгосрочной муниципальной программы по устойчивому развитию сельского поселения, на территории которого планируется реализация проекта;

4) предоставление претендентом на получение Гранта в Министерство сельского хозяйства и продовольственной политики Республики Саха (Якутия) документов в сроки, по перечню и по формам, установленным постановлением Правительства Республики Саха (Якутия);

5) реализация проекта в течение 12 месяцев с момента получения гранта.

1.2. Объем гранта определяется исходя из сметной стоимости проектов. Размер предоставляемого гранта по одному проекту составляет не более 60% от сметной стоимости проекта и не должен превышать 2 млн рублей.

2. Субсидии местным бюджетам на реализацию проектов комплексного обустройства площадок под компактную жилищную застройку в сельской местности

2.1. Условиями предоставления субсидий местным бюджетам на реализацию проектов комплексного обустройства площадок под компактную жилищную застройку в сельской местности являются:

1) реализация проектов комплексного обустройства площадок под компактную жилищную застройку в сельской местности, предусматривающих:

инженерную подготовку площадки под компактную жилищную застройку;

строительство и реконструкцию объектов социальной и культурной сферы (дошкольные и общеобразовательные организации, амбулаторно-поликлинические учреждения, фельдшерско-акушерские пункты, офисы врачей общей практики, учреждения культурно-досугового типа, спортивные сооружения и площадки);

обеспечение уличного освещения, строительство уличных дорог и тротуаров, озеленение;

2) предоставление органом местного самоуправления муниципального образования в Комиссию по конкурсному отбору проектов комплексной застройки при Правительстве Республики Саха (Якутия) документов по перечню, установленному постановлением Правительства Республики Саха (Якутия);

3) предоставление выписки из нормативного правового акта о бюджете муниципального образования о выделении средств на реализацию проектов комплексной компактной застройки;

4) финансирование проектов из средств местного бюджета муниципальных образований в объеме не менее 100 процентов от размера софинансирования проектов из средств государственного бюджета Республики Саха (Якутия).

2.2. Распределение средств государственного бюджета Республики Саха (Якутия) на планируемый финансовый год по проектам комплексной компактной застройки сельских поселений, прошедшим конкурсный отбор, производится решением Правительства Республики Саха (Якутия) на основании протокола Конкурсной комиссии при Правительстве Республики Саха (Якутия) в следующем порядке:

1) финансирование проектов, по которым заключены контракты на основании предыдущих решений Правительства Республики Саха (Якутия) (переходящие объекты);

- 2) финансирование проектов по первой категории отбора проектов;
- 3) финансирование проектов по второй категории отбора проектов;
- 4) финансирование проектов по третьей категории отбора проектов пропорционально стоимости проекта.

3. Субсидии местным бюджетам на реализацию мероприятий муниципальных программ (подпрограмм) развития кормопроизводства

3.1. Условиями предоставления субсидий местным бюджетам на реализацию мероприятий муниципальных программ (подпрограмм) развития кормопроизводства являются:

1) реализация муниципальной программы (подпрограммы) развития кормопроизводства, предусматривающей:

софинансирование работ (строительство изгороди, силосных траншей и восстановление заброшенных пашен);

приобретение сельскохозяйственной техники (самоходный, прицепной кормоуборочный комбайн, прицепное почвообрабатывающее и сенажное оборудование).

2) наличие утвержденной правовым актом муниципального образования муниципальной программы с указанием соответствующих значений показателей результативности (индикаторов): увеличение посевных площадей кормовых культур и увеличение производства сочных и грубых кормов;

3) наличие не менее 500 гектаров посевных площадей кормовых культур по муниципальному образованию по отчету федерального статистического бюллетеня «Окончательные итоги посевных площадей и валового сбора сельскохозяйственных культур» по состоянию на год, предшествующий предоставлению субсидии;

4) предоставление выписки из нормативного правового акта о бюджете муниципального образования о выделении средств на реализацию муниципальной программы (подпрограммы) развития кормопроизводства;

5) сумма финансирования из местного бюджета, в том числе за счет средств местных бюджетов поселений на реализацию мероприятий муниципальной программы (подпрограммы) развития кормопроизводства должна составить не менее 2 млн рублей на очередной финансовый год;

6) наличие муниципального правового акта, устанавливающего расходное обязательство муниципального образования по вопросам местного значения, на исполнение которого предоставляется субсидия.

3.2. Расчет объема причитающихся субсидий местному бюджету муниципального образования (C_i) рассчитывается по следующей формуле:

$$C_i = C * (M_i / M),$$

где:

C - суммарный объем субсидий, предусмотренных в государственном бюджете Республики Саха (Якутия) муниципальным образованиям на софинансирование расходных обязательств по реализации мероприятий муниципальных программ (подпрограмм) развития кормопроизводства;

M_i - объем ассигнований, предусмотренных в бюджете муниципального образования, прошедшего отбор, на реализацию мероприятий, включенных в муниципальную программу;

M - общий объем бюджетных ассигнований, предусмотренных в бюджетах муниципальных образований, прошедших отбор, на реализацию мероприятий, включенных в муниципальную программу.

Максимальный размер предоставляемых субсидий одному муниципальному образованию составляет 12 млн рублей.

Приложение № 2

к государственной программе
Республики Саха (Якутия)
«Развитие сельского хозяйства
и регулирование рынков
сельскохозяйственной продукции,
сырья и продовольствия
на 2012 - 2020 годы»

Прогнозная оценка необходимых ресурсов за 2012-2017 годы на реализацию государственной программы Республики Саха (Якутия) "Развитие сельского хозяйства и регулирование рынков сельскохозяйственной продукции, сырья и продовольствия на 2012-2020 годы"

Подпрограммы госпрограммы	Источники финансирования	Годы					
		2012 год	2013 год	2014 год	2015 год	2016 год	2017 год
ВСЕГО по государ- ственной програм- ме	ВСЕГО:	10 303 464	10 294 542	10 973 276	12 914 245	13 630 349	11 301 786
	Федеральный бюджет	796 736	597 110	781 988	959 417	1 370 973	1 035 342
	Государственный бюджет РС (Я)	7 489 199	8 040 453	7 610 410	9 082 327	9 334 216	9 555 259
	Бюджеты органов МСУ РС(Я)	16 407	38 800	94 767	58 180	53 078	88 915
	Внебюджетные источники	2 001 122	1 618 179	2 486 111	2 814 321	2 872 082	622 271
Программой Управления	ВСЕГО:	412 025	484 327	500 300	519 346	508 999	618 507
	Федеральный бюджет	-	-	-	-	-	-
	Государственный бюджет РС (Я)	412 025	484 327	500 300	519 346	508 999	618 507
	Бюджеты органов МСУ РС(Я)	-	-	-	-	-	-
	Внебюджетные источники	-	-	-	-	-	-
Развитие животноводства	ВСЕГО:	3 046 713	3 087 700	3 105 933	3 853 887	4 218 547	3 660 829
	Федеральный бюджет	108 920	38 268	40 378	49 969	211 275	48 509
	Государственный бюджет РС (Я)	2 937 793	3 026 311	3 010 224	3 544 188	3 768 882	3 612 320
	Бюджеты органов МСУ РС(Я)	-	-	-	-	-	-
	Внебюджетные источники	-	23 121	55 331	259 730	238 390	-
Витие табуного коневодства	ВСЕГО:	106 401	112 740	91 010	133 574	149 291	154 218
	Федеральный бюджет	4 328	15 237	-	41 107	42 572	30 463
	Государственный бюджет РС (Я)	102 073	97 503	91 010	92 466	106 719	123 755
	Бюджеты органов МСУ РС(Я)	-	-	-	-	-	-
	Внебюджетные источники	-	-	-	-	-	-

Развитие растениеводства	Внебюджетные источники	-	-	-	-	-	-	-	-	-	-	-	-
	ВСЕГО:	768 019	558 268	499 392	623 268	621 002	621 002	246 227					
Развитие традиционных отраслей Севера	Федеральный бюджет	102 287	95 358	116 327	103 028	81 787	81 787	20 701					
	Государственный бюджет РС (Я)	615 602	416 467	339 327	439 908	478 631	478 631	225 526					
Развитие пищевой и перерабатывающей промышленности	Бюджеты органов МСУ РС(Я)	-	-	-	-	-	-	-					
	Внебюджетные источники	50 130	46 444	43 738	80 331	60 585	60 585	-					
Развитие сельского хозяйства и мелиорации земель	ВСЕГО:	582 580	639 903	597 600	798 301	843 343	843 343	73 127					
	Федеральный бюджет	94 729	33 283	37 567	41 107	42 572	42 572	-					
Развитие рыбного хозяйства и охотничьего комплекса	Государственный бюджет РС (Я)	444 691	553 281	523 559	660 442	710 621	710 621	73 127					
	Бюджеты органов МСУ РС(Я)	12 500	12 500	12 500	12 500	12 500	12 500	-					
Развитие ветеринарного обеспечения	Внебюджетные источники	30 660	40 839	23 974	84 252	77 650	77 650	-					
	ВСЕГО:	117 008	109 867	92 915	221 432	112 300	112 300	-					
Развитие сельского хозяйства и мелиорации земель	Федеральный бюджет	-	-	-	-	-	-	-					
	Государственный бюджет РС (Я)	117 008	109 867	92 915	162 638	35 911	35 911	-					
Развитие сельского хозяйства и охотничьего комплекса	Бюджеты органов МСУ РС(Я)	-	-	-	-	-	-	-					
	Внебюджетные источники	-	-	-	58 794	76 389	76 389	-					
Развитие сельского хозяйства и мелиорации земель	ВСЕГО:	106 172	106 900	107 090	196 559	161 681	161 681	140 908					
	Федеральный бюджет	2 306	-	-	-	-	-	-					
Развитие ветеринарного обеспечения	Государственный бюджет РС (Я)	103 866	106 900	107 090	183 495	155 110	155 110	140 908					
	Местные бюджеты	-	-	-	-	-	-	-					
Развитие сельского хозяйства и мелиорации земель	Внебюджетные источники	-	-	-	13 064	6 571	6 571	-					
	ВСЕГО:	335 788	431 031	395 438	388 738	407 076	407 076	361 635					
Развитие сельского хозяйства и охотничьего комплекса	Федеральный бюджет	-	-	-	8 343	-	-	23 178					
	Государственный бюджет РС (Я)	332 788	428 031	376 762	333 451	367 055	367 055	317 179					
Развитие сельского хозяйства и мелиорации земель	Бюджеты органов МСУ РС(Я)	3 000	3 000	6 000	6 000	6 000	6 000	-					
	Внебюджетные источники	-	-	12 676	40 944	34 021	34 021	21 279					
Развитие сельского хозяйства и мелиорации земель	ВСЕГО:	971 596	1 108 308	1 210 051	1 253 756	1 314 104	1 314 104	-					
	Федеральный бюджет	-	-	-	-	-	-	-					
Развитие сельского хозяйства и охотничьего комплекса	Государственный бюджет РС (Я)	894 165	1 026 154	1 123 132	1 161 970	1 188 104	1 188 104	-					
	Бюджеты органов МСУ РС(Я)	-	-	-	-	-	-	-					
Развитие сельского хозяйства и охотничьего комплекса	Внебюджетные источники	77 431	82 154	86 919	91 786	126 000	126 000	-					
	ВСЕГО:	841 839	884 589	-	-	-	-	-					
Развитие сельского хозяйства и охотничьего комплекса	Федеральный бюджет	258 820	286 450	-	-	-	-	-					
	Государственный бюджет РС (Я)	274 202	361 045	-	-	-	-	-					

Приложение № 3
к государственной программе
Республики Саха (Якутия)
«Развитие сельского хозяйства
и регулирование рынков
сельскохозяйственной продукции,
сырья и продовольствия
на 2012 - 2020 годы»

**Система программных мероприятий государственной программы Республики Саха (Якутия)
"Развитие сельского хозяйства и регулирование рынков сельскохозяйственной продукции,
сырья и продовольствия на 2012-2020 годы" на 2012-2017 годы**

№	Наименование мероприятия	Всего, тыс. рублей	Федеральный бюджет	Государственный бюджет РС(Я)	Бюджеты органов МСУ РС(Я)	Внебюджетные средства
	Всего	69 417 663	5 541 567	51 111 865	350 146	12 414 085
	2012 год	10 303 464	796 736	7 489 199	16 407	2 001 122
	2013 год	10 294 542	597 110	8 040 453	38 800	1 618 179
	2014 год	10 973 276	781 988	7 610 410	94 767	2 486 111
	2015 год	12 914 245	959 417	9 082 327	58 180	2 814 321
	2016 год	13 630 349	1 370 973	9 334 216	53 078	2 872 082
	2017 год	11 301 786	1 035 342	9 555 259	88 915	622 271
	Управление Программой					
	ВСЕГО	3 043 503	-	3 043 503	-	-
	2012 год	412 025	-	412 025	-	-
	2013 год	484 327	-	484 327	-	-
	2014 год	500 300	-	500 300	-	-
	2015 год	519 346	-	519 346	-	-
	2016 год	508 999	-	508 999	-	-
	2017 год	618 507	-	618 507	-	-
	1.Руководство и управление в сфере установленных функций - центральный аппарат	803 155	-	803 155	-	-
	2012 год	125 225	-	125 225	-	-
	2013 год	148 348	-	148 348	-	-
	2014 год	147 032	-	147 032	-	-
	2015 год	141 913	-	141 913	-	-
	2016 год	121 903	-	121 903	-	-
	2017 год	118 734	-	118 734	-	-
	2. Выполнение ОМСУ МР и ГО отдельных государственных полномочий по поддержке сельскохозяйственного производства	2 135 142	-	2 135 142	-	-
	2012 год	286 800	-	286 800	-	-
	2013 год	335 979	-	335 979	-	-
	2014 год	353 268	-	353 268	-	-
	2015 год	377 433	-	377 433	-	-
	2016 год	387 096	-	387 096	-	-
	2017 год	394 566	-	394 566	-	-
	2.1. Выполнение отдельных государственных полномочий по поддержке сельскохозяйственного производства муниципальными служащими	286 499	-	286 499	-	-
	2012 год	40 963	-	40 963	-	-
	2013 год	44 634	-	44 634	-	-
	2014 год	48 158	-	48 158	-	-
	2015 год	50 904	-	50 904	-	-
	2016 год	50 376	-	50 376	-	-

№	Наименование мероприятия	Всего, тыс. рублей	Федеральный бюджет	Государственный бюджет РС(Я)	Бюджеты органов МСУ РС(Я)	Внебюджетные средства
	2017 год	51 464	-	51 464	-	-
	2.2. Выполнение отдельных государственных полномочий на другие расходы, связанные с обеспечением осуществления отдельных государственных полномочий по поддержке сельскохозяйственного производства	1 848 643	-	1 848 643	-	-
	2012 год	245 838	-	245 838	-	-
	2013 год	291 345	-	291 345	-	-
	2014 год	305 110	-	305 110	-	-
	2015 год	326 528	-	326 528	-	-
	2016 год	336 720	-	336 720	-	-
	2017 год	343 102	-	343 102	-	-
	3. Руководство и управление в сфере установленных функций в области ветеринарии - центральный аппарат	72 362	-	72 362	-	-
	2017 год	72 362	-	72 362	-	-
	4. Руководство и управление в сфере установленных функций в сфере развития арктических и северных территорий Республики Саха (Якутия) - центральный аппарат	32 844	-	32 844	-	-
	2017 год	32 844	-	32 844	-	-
1.	Развитие животноводства					
	ВСЕГО	20 973 608	497 319	19 899 718	-	576 572
	2012 год	3 046 713	108 920	2 937 793	-	-
	2013 год	3 087 700	38 268	3 026 311	-	23 121
	2014 год	3 105 933	40 378	3 010 224	-	55 331
	2015 год	3 853 887	49 969	3 544 188	-	259 730
	2016 год	4 218 547	211 275	3 768 882	-	238 390
	2017 год	3 660 829	48 509	3 612 320	-	-
	2012-2016 годы					
1.1.	Задача 1. Обеспечение совершенствования системы селекционно-племенной работы в животноводстве	1 101 859	124 529	977 330	-	-
	2012 год	185 435	12 262	173 173	-	-
	2013 год	177 940	23 041	154 900	-	-
	2014 год	221 540	18 538	203 002	-	-
	2015 год	249 305	25 834	223 471	-	-
	2016 год	267 639	44 855	222 784	-	-
1.1.1.	Основное мероприятие 1. Оказание услуг (выполнение работ) учреждениями, обеспечивающими исполнение государственной функции по якутскому скоту	176 331	-	176 331	-	-
	2012 год	24 886	-	24 886	-	-
	2013 год	34 289	-	34 289	-	-
	2014 год	31 161	-	31 161	-	-
	2015 год	42 861	-	42 861	-	-
	2016 год	43 134	-	43 134	-	-
1.1.2.	Основное мероприятие 2. Содержание маточного поголовья сельскохозяйственных животных	266 533	122 054	144 479	-	-
	2012 год	67 668	12 262	55 406	-	-
	2013 год	64 313	23 041	41 273	-	-

№	Наименование мероприятия	Всего, тыс. рублей	Федеральный бюджет	Государственный бюджет РС(Я)	Бюджеты органов МСУ РС(Я)	Внебюджетные средства
	2014 год	39 220	16 062	23 158	-	-
	2015 год	36 226	25 834	10 392	-	-
	2016 год	59 105	44 855	14 250	-	-
1.1.3.	Основное мероприятие 3. Искусственное осеменение	582 611	2 475	580 136	-	-
	2012 год	67 717	-	67 717	-	-
	2013 год	63 381	-	63 381	-	-
	2014 год	141 895	2 475	139 420	-	-
	2015 год	157 217	-	157 217	-	-
	2016 год	152 400	-	152 400	-	-
1.1.4.	Основное мероприятие 4. Приобретение племенных сельскохозяйственных животных	76 385	-	76 385	-	-
	2012 год	25 165	-	25 165	-	-
	2013 год	15 957	-	15 957	-	-
	2014 год	9 263	-	9 263	-	-
	2015 год	13 000	-	13 000	-	-
	2016 год	13 000	-	13 000	-	-
1.2.	Задача 2. Обеспечение роста объемов производства скота и птицы на убой в живом весе	16 210 921	324 280	15 310 069	-	576 572
	Задача 3. Обеспечение роста объемов валового надоя молока					
	Задача 4. Обеспечение прироста и сохранения сельскохозяйственных животных					
	2012 год	2 861 278	96 658	2 764 620	-	-
	2013 год	2 909 760	15 227	2 894 533	-	23 121
	2014 год	2 884 394	21 840	2 862 554	-	55 331
	2015 год	3 604 582	24 134	3 580 448	-	259 730
	2016 год	3 950 908	166 421	3 784 487	-	238 390
1.2.1.	Основное мероприятие 1. Поддержка скотоводства	12 606 612	118 164	12 488 448	-	229 300
	2012 год	2 348 834	8 934	2 339 900	-	-
	2013 год	2 416 438	-	2 393 317	-	23 121
	2014 год	2 363 332	8 409	2 354 923	-	55 121
	2015 год	2 616 939	16 140	2 600 799	-	83 921
	2016 год	2 861 070	84 681	2 776 389	-	67 137
1.2.1.1.	Поддержка производства и переработки продукции скотоводства (на выплату субсидии на 1 килограмм реализованного и (или) отгруженного на собственную переработку молока)	508 192	84 681	423 511	-	-
	2012 год	-	-	-	-	-
	2013 год	-	-	-	-	-
	2014 год	-	-	-	-	-
	2015 год	-	-	-	-	-
	2016 год	508 192	84 681	423 511	-	-
1.2.1.2.	Поддержка производства и переработки продукции скотоводства	8 427 045	33 483	8 393 561	-	-
	2012 год	1 667 848	8 934	1 658 914	-	-
	2013 год	1 427 445	-	1 427 445	-	-
	2014 год	1 379 882	8 409	1 371 473	-	-
	2015 год	2 130 270	16 140	2 114 130	-	-
	2016 год	1 821 600	-	1 821 600	-	-
1.2.1.3.	Проведение закупочной и товарной интервенции на мясо и молочную продукцию	40 073	-	40 073	-	-

№	Наименование мероприятия	Всего, тыс. рублей	Федеральный бюджет	Государственный бюджет РС(Я)	Бюджеты органов МСУ РС(Я)	Внебюджетные средства
	2012 год	-				
	2013 год	-				
	2014 год	-				
	2015 год	20 000		20 000		
	2016 год	20 073		20 073		
1.2.1.4.	Стимулирование сохранения поголовья КРС	2 571 976	-	2 571 976	-	-
	2012 год	641 448	-	641 448	-	-
	2013 год	914 848	-	914 848	-	-
	2014 год	840 450	-	840 450	-	-
	2015 год	91 420	-	91 420	-	-
	2016 год	83 810	-	83 810	-	-
1.2.1.5.	Субсидия на финансовое оздоровление скотоводческих хозяйств	472 649	-	472 649	-	-
	2012 год	-				
	2013 год	-				
	2014 год	-				
	2015 год	222 347		222 347		
	2016 год	250 303		250 303		
1.2.1.6.	Возмещение части затрат на содержание маточного поголовья КРС подсобных хозяйств АК АЛРОСА (ПАО)	33 600	-	33 600	-	-
	2012 год	-				
	2013 год	-				
	2014 год	11 200		11 200		
	2015 год	11 200		11 200		
	2016 год	11 200		11 200		
1.2.1.7.	Завоз нетелей извне республики молочного и мясного направления	552 551	-	323 251	-	229 300
	2012 год	39 538	-	39 538	-	-
	2013 год	73 618	-	50 497	-	23 121
	2014 год	131 800	-	76 679	-	55 121
	2015 год	141 702	-	57 781	-	83 921
	2016 год	165 893	-	98 756	-	67 137
1.2.1.8.	Выкуп КРС	527	-	527	-	-
	2012 год	-	-	-	-	-
	2013 год	527	-	527	-	-
	2014 год	-	-	-	-	-
	2015 год	-	-	-	-	-
	2016 год	-	-	-	-	-
1.2.2.	Основное мероприятие 2. Поддержка птицеводства на промышленной основе	2 430 531	96 384	2 123 848	-	210 300
	2012 год	423 093	83 541	339 552	-	-
	2013 год	398 392	12 843	385 549	-	-
	2014 год	407 426	-	407 426	-	-
	2015 год	674 169	-	555 669	-	118 500
	2016 год	527 452	-	435 652	-	91 800
1.2.2.1.	в том числе на энергосбережение и повышение энергетической эффективности	239 000	-	28 700	-	210 300
	2012 год	-				
	2013 год	-				
	2014 год	-				
	2015 год	119 500		1 000	-	118 500
	2016 год	119 500		27 700	-	91 800
1.2.3.	Основное мероприятие 3. Поддержка свиноводства	476 379	6 567	469 811	-	-
	2012 год	87 785	4 183	83 602	-	-

№	Наименование мероприятия	Всего, тыс. рублей	Федеральный бюджет	Государственный бюджет РС(Я)	Бюджеты органов МСУ РС(Я)	Внебюджетные средства
	2013 год	93 457	2 384	91 073	-	-
	2014 год	98 694	-	98 694	-	-
	2015 год	98 091	-	98 091	-	-
	2016 год	98 351	-	98 351	-	-
1.2.3.1.	Поддержка базовых свиноводческих хозяйств	114 655	-	114 655	-	-
	2012 год	23 470	-	23 470	-	-
	2013 год	21 720	-	21 720	-	-
	2014 год	23 470	-	23 470	-	-
	2015 год	22 868	-	22 868	-	-
	2016 год	23 128	-	23 128	-	-
1.2.3.2.	Поддержка племенных свиноводческих хозяйств	361 724	6 567	355 156	-	-
	2012 год	64 315	4 183	60 132	-	-
	2013 год	71 737	2 384	69 353	-	-
	2014 год	75 224	-	75 224	-	-
	2015 год	75 224	-	75 224	-	-
	2016 год	75 224	-	75 224	-	-
1.2.4.	Основное мероприятие 4. Снижение рисков в животноводстве	42 299	28 046	13 623	-	630
	2012 год	1 566	-	1 566	-	-
	2013 год	1 473	-	1 473	-	-
	2014 год	14 941	13 431	1 300	-	210
	2015 год	16 198	7 994	7 994	-	210
	2016 год	8 121	6 621	1 290	-	210
1.2.4.1.	Страхование поголовья сельскохозяйственных животных	42 299	28 046	13 623	-	630
	2012 год	1 566	-	1 566	-	-
	2013 год	1 473	-	1 473	-	-
	2014 год	14 941	13 431	1 300	-	210
	2015 год	16 198	7 994	7 994	-	210
	2016 год	8 121	6 621	1 290	-	210
1.2.5.	Основное мероприятие 5. Создание и модернизация животноводческих комплексов (молочных ферм)	471 017	75 119	259 556	-	136 342
	2012 год	-	-	-	-	-
	2013 год	-	-	-	-	-
	2014 год	-	-	-	-	-
	2015 год	137 099	-	80 000	-	57 099
	2016 год	333 918	75 119	179 556	-	79 243
1.2.6.	Основное мероприятие 6. Финансовое обеспечение затрат в связи с оказанием услуг по предоставлению займов на развитие скотоводства	20 216	-	20 216	-	-
	2012 год	-	-	-	-	-
	2013 год	-	-	-	-	-
	2014 год	-	-	-	-	-
	2015 год	20 216	-	20 216	-	-
	2016 год	-	-	-	-	-
1.2.7.	Основное мероприятие 7. Грант Главы РС(Я) крестьянскому (фермерскому) хозяйству, главе которого присвоено звание Героя Труда РФ на создание учебно-производственного комплекса	41 682	-	41 682	-	-
	2012 год	-	-	-	-	-
	2013 год	-	-	-	-	-
	2014 год	-	-	-	-	-
	2015 год	41 682	-	41 682	-	-

№	Наименование мероприятия	Всего, тыс. рублей	Федеральный бюджет	Государственный бюджет РС(Я)	Бюджеты органов МСУ РС(Я)	Внебюджетные средства
	2016 год	-				
1.2.8.	Основное мероприятие 8. Поставка скороспелых сельхозживотных (птиц) в Нижнеколымский и Усть-Янский улусы	188	-	188	-	-
	2012 год	-				
	2013 год	-				
	2014 год	-				
	2015 год	188		188		
	2016 год	-				
1.2.9.	Основное мероприятие 9. Организация мероприятий по содействию выкупа маточного поголовья КРС гражданами, ведущими ЛПХ в МО	121 000	-	121 000	-	-
	2012 год	-				
	2013 год	-				
	2014 год	-				
	2015 год	-				
	2016 год	121 000		121 000		
1.2.10.	Возврат в доход федерального бюджета	997	-	997	-	-
	2012 год	-				
	2013 год	-				
	2014 год	-				
	2015 год	-				
	2016 год	997		997		
2017 год						
2.1.	Задача 1. Повышение продуктивности скота и птицы	262 347	18 181	244 166	-	-
	2017 год	262 347	18 181	244 166	-	-
2.1.1.	Основное мероприятие 1. Оказание услуг (выполнение работ) по содействию в соблюдении технологии в области селекционно-племенного дела	31 417	-	31 417	-	-
	2017 год	31 417	-	31 417		
2.1.2.	Основное мероприятие 2. Оказание услуг (выполнение работ) в области животноводства	34 956	-	34 956	-	-
	2017 год	34 956	-	34 956	-	-
2.1.2.1.	ГБУ ГП "Тускул"	19 363	-	19 363	-	-
	2017 год	19 363		19 363		
2.1.2.2.	ГБУ ГП "Быгантай"	15 592	-	15 592	-	-
	2017 год	15 592		15 592		
2.1.3.	Основное мероприятие 3. Повышение уровня использования высокопродуктивных животных	192 419	18 181	174 238	-	-
	2017 год	192 419	18 181	174 238	-	-
2.1.3.1.	Искусственное осеменение	119 633	-	119 633	-	-
	2017 год	119 633		119 633		
2.1.3.2.	Реализация племенных сельскохозяйственных животных	13 000	-	13 000	-	-
	2017 год	13 000		13 000		
2.1.3.3.	Племенное животноводство	59 786	18 181	41 605	-	-
	2017 год	59 786	18 181	41 605		
2.1.4.	Основное мероприятие 4. Развитие традиционных подотраслей животноводства (разведение якутского скота)	3 555	-	3 555	-	-

№	Наименование мероприятия	Всего, тыс. рублей	Федеральный бюджет	Государственный бюджет РС(Я)	Бюджеты органов МСУ РС(Я)	Внебюджетные средства
	2017 год	3 555	-	3 555		
2.2.	Задача 2. Увеличение (сохранение оптимального уровня) объемов производства продукции животноводства	3 392 010	28 416	3 363 594	-	-
	2017 год	3 392 010	28 416	3 363 594	-	-
2.2.1.	Основное мероприятие 1. Увеличение поголовья скота мясных и молочных пород (завоз нетелей КРС извне республики)	31 888	-	31 888	-	-
	2017 год	31 888	-	31 888		
2.2.2.	Основное мероприятие 2. Увеличение количества и объемов производства продукции скотоводства	297 520	-	297 520	-	-
	2017 год	297 520	-	297 520	-	-
2.2.2.1.	Финансовое оздоровление скотоводческих хозяйств	297 520	-	297 520	-	-
	2017 год	297 520		297 520		
2.2.3.	Основное мероприятие 3. Сохранение оптимального уровня объемов производства продукции птицеводства на промышленной основе	388 698	-	388 698	-	-
	2017 год	388 698	-	388 698		
2.2.4.	Основное мероприятие 4. Поддержка доходности сельскохозяйственных товаропроизводителей	138 711	28 416	110 295	-	-
	2017 год	138 711	28 416	110 295	-	-
2.2.4.1.	Повышение продуктивности крупного рогатого скота молочного направления	33 907	28 416	5 491	-	-
	2017 год	33 907	28 416	5 491		
2.2.4.2.	Выполнение ОМСУ МР и ГО отдельных государственных полномочий по поддержке скотоводства	83 947	-	83 947	-	-
	2017 год	83 947		83 947		
2.2.4.3.	Выполнение ОМСУ МР и ГО отдельных государственных полномочий по поддержке свиноводства	20 857	-	20 857	-	-
	2017 год	20 857		20 857		
2.2.5.	Основное мероприятие 5. Развитие системы заготовки, переработки и реализации продукции скотоводства (выполнение отдельных государственных полномочий по обеспечению производства и переработки продукции скотоводства)	2 535 193	-	2 535 193	-	-
	2017 год	2 535 193	-	2 535 193		
2.3.	Задача 3. Обеспечение финансовой устойчивости сельскохозяйственных товаропроизводителей в области животноводства (краткосрочное кредитование, страхование)	6 472	1 912	4 560	-	-
	2017 год	6 472	1 912	4 560	-	-

№	Наименование мероприятия	Всего, тыс. рублей	Федеральный бюджет	Государственный бюджет РС(Я)	Бюджеты органов МСУ РС(Я)	Внебюджетные средства
2.3.1.	Основное мероприятие 1. Поддержка финансовой устойчивости сельскохозяйственных товаропроизводителей	6 288	1 912	4 376	-	-
	2017 год	6 288	1 912	4 376	-	-
2.3.1.1.	Снижение затрат сельскохозяйственных товаропроизводителей на обслуживание краткосрочных кредитов в животноводстве	6 288	1 912	4 376	-	-
	2017 год	6 288	1 912	4 376	-	-
2.4.	Объем средств, подлежащий возврату в федеральный бюджет согласно постановлению Правительства Российской Федерации от 30.09.2014 №999	184	-	184	-	-
	2017 год	184	-	184	-	-
2.	Развитие табунного коневодства					
	ВСЕГО	747 233	133 707	613 527	-	-
	2012 год	106 401	4 328	102 073	-	-
	2013 год	112 740	15 237	97 503	-	-
	2014 год	91 010	-	91 010	-	-
	2015 год	133 574	41 107	92 466	-	-
	2016 год	149 291	42 572	106 719	-	-
	2017 год	154 218	30 463	123 755	-	-
	2012-2016 годы					
2.1.	Задача 1. Стимулирование роста поголовья лошадей и производства продукции табунного коневодства	593 015	103 244	489 771	-	-
	Задача 2. Совершенствование организационно-технологических, экономических условий ведения отрасли табунного коневодства;					
	Задача 3. Стимулирование расширенного воспроизводства племенных лошадей для обеспечения потребности в них во внутреннем и внешнем рынках					
	2012 год	106 401	4 328	102 073	-	-
	2013 год	112 740	15 237	97 503	-	-
	2014 год	91 010	-	91 010	-	-
	2015 год	133 574	41 107	92 466	-	-
	2016 год	149 291	42 572	106 719	-	-
2.1.1.	Основное мероприятие 1. Возмещение части затрат КПКЗ "Алеко-Кельский"	129 028	-	129 028	-	-
	2012 год	20 140	-	20 140	-	-
	2013 год	23 140	-	23 140	-	-
	2014 год	29 510	-	29 510	-	-
	2015 год	29 619	-	29 619	-	-
	2016 год	26 619	-	26 619	-	-
2.1.2.	Основное мероприятие 2. Поддержка табунного коневодства	442 055	103 244	338 811	-	-
	2012 год	86 261	4 328	81 933	-	-
	2013 год	89 600	15 237	74 363	-	-
	2014 год	57 500	-	57 500	-	-
	2015 год	103 955	41 107	62 847	-	-
	2016 год	104 740	42 572	62 168	-	-

№	Наименование мероприятия	Всего, тыс. рублей	Федеральный бюджет	Государственный бюджет РС(Я)	Бюджеты органов МСУ РС(Я)	Внебюджетные средства
2.1.2.1.	Возмещение части затрат на создание селекционного центра якутского коневодства	11 058	-	11 058	-	-
	2012 год	-	-	-	-	-
	2013 год	-	-	-	-	-
	2014 год	-	-	-	-	-
	2015 год	5 179	-	5 179	-	-
	2016 год	5 879	-	5 879	-	-
2.1.2.2.	Возмещение части затрат на содержание кобыл, от которых получен живой приплод	421 340	98 916	322 424	-	-
	2012 год	76 973	-	76 973	-	-
	2013 год	89 231	15 237	73 994	-	-
	2014 год	57 500	-	57 500	-	-
	2015 год	98 776	41 107	57 668	-	-
	2016 год	98 861	42 572	56 289	-	-
2.1.2.3.	Возмещение части затрат на производство кобыльего молока	7 657	4 328	3 329	-	-
	2012 год	7 288	4 328	2 960	-	-
	2013 год	369	-	369	-	-
	2014 год	-	-	-	-	-
	2015 год	-	-	-	-	-
	2016 год	-	-	-	-	-
2.1.2.4.	Отстрел волков	2 000	-	2 000	-	-
	2012 год	2 000	-	2 000	-	-
	2013 год	-	-	-	-	-
	2014 год	-	-	-	-	-
	2015 год	-	-	-	-	-
	2016 год	-	-	-	-	-
2.1.3.	Основное мероприятие 3. Строительство и реконструкция ипподрома	17 000	-	17 000	-	-
	2012 год	-	-	-	-	-
	2013 год	-	-	-	-	-
	2014 год	4 000	-	4 000	-	-
	2015 год	-	-	-	-	-
	2016 год	13 000	-	13 000	-	-
2.1.4.	Возврат в доход федерального бюджета	4 932	-	4 932	-	-
	2012 год	-	-	-	-	-
	2013 год	-	-	-	-	-
	2014 год	-	-	-	-	-
	2015 год	-	-	-	-	-
	2016 год	4 932	-	4 932	-	-
	2017 год					
2.2.	Задача 1. Увеличение объемов производства продукции традиционных подотраслей животноводства (табунного коневодства)	100 174	30 463	69 711	-	-
	2017 год	100 174	30 463	69 711	-	-
2.2.1.	Основное мероприятие 2. Поддержка доходности сельскохозяйственных товаропроизводителей (выполнение отдельных государственных полномочий по поддержке табунного коневодства)	100 174	30 463	69 711	-	-
	2017 год	100 174	30 463	69 711	-	-
2.3.	Задача 2. Увеличение численности поголовья табунных лошадей колымского типа	28 919	-	28 919	-	-

№	Наименование мероприятия	Всего, тыс. рублей	Федеральный бюджет	Государственный бюджет РС(Я)	Бюджеты органов МСУ РС(Я)	Внебюджетные средства
	2017 год	28 919	-	28 919	-	-
2.3.1.	Основное мероприятие 1. Сохранение поголовья табунных лошадей колымского типа (поддержка казенного предприятия по табунному коневодству)	28 919	-	28 919	-	-
	2017 год	28 919	-	28 919	-	-
2.4.	Задача 3. Повышение продуктивности лошадей	25 125	-	25 125	-	-
	2017 год	25 125	-	25 125	-	-
2.4.1.	Основное мероприятие 1. Повышение уровня использования высокопродуктивных животных	23 625	-	23 625	-	-
	2017 год	23 625	-	23 625	-	-
2.4.1.1.	Поддержка конезаводов	13 005	-	13 005	-	-
	2017 год	13 005	-	13 005	-	-
2.4.1.2.	Поддержка доразведения молодняка лошадей до 3-4 лет племенной продажи	10 620	-	10 620	-	-
	2017 год	10 620	-	10 620	-	-
2.4.2.	Основное мероприятие 2. Реконструкция ипподрома в г.Виллойск Виллойского улуса	1 500	-	1 500	-	-
	2017 год	1 500	-	1 500	-	-
3.	Развитие растениеводства					
	Всего	3 316 177	519 488	2 515 461	-	281 228
	2012 год	768 019	102 287	615 602	-	50 130
	2013 год	558 268	95 358	416 467	-	46 444
	2014 год	499 392	116 327	339 327	-	43 738
	2015 год	623 268	103 028	439 908	-	80 331
	2016 год	621 002	81 787	478 631	-	60 585
	2017 год	246 227	20 701	225 526	-	-
	2012-2016 годы					
3.1.	Задача 1. Поддержание почвенного плодородия пахотных угодий	495 264	52 708	442 557	-	-
	2012 год	107 266	7 184	100 082	-	-
	2013 год	95 724	11 603	84 121	-	-
	2014 год	96 750	14 926	81 824	-	-
	2015 год	96 283	9 714	86 569	-	-
	2016 год	99 242	9 281	89 961	-	-
3.1.1.	Основное мероприятие 1. Оказание услуг (выполнение работ) учреждениями, обеспечивающими исполнение государственной функции по растениеводству	125 254	-	125 254	-	-
	2012 год	19 962	-	19 962	-	-
	2013 год	23 760	-	23 760	-	-
	2014 год	24 162	-	24 162	-	-
	2015 год	26 601	-	26 601	-	-
	2016 год	30 769	-	30 769	-	-
3.1.2.	Основное мероприятие 2. Проведение агрохимического мониторинга сенокосов, болезней и вредителей сельскохозяйственных угодий, утилизация пестицидов, противосаранчовые мероприятия	42 972	-	42 972	-	-
	2012 год	4 641	-	4 641	-	-
	2013 год	7 733	-	7 733	-	-
	2014 год	6 732	-	6 732	-	-
	2015 год	12 333	-	12 333	-	-

№	Наименование мероприятия	Всего, тыс. рублей	Федеральный бюджет	Государственный бюджет РС(Я)	Бюджеты органов МСУ РС(Я)	Внебюджетные средства
	2016 год	11 533	-	11 533	-	-
3.1.3.	Основное мероприятие 3. Вовлечение в сельскохозяйственный оборот неиспользуемых сельскохозяйственных угодий	16 740	-	16 740	-	-
	2012 год	16 740	-	16 740	-	-
	2013 год	-	-	-	-	-
	2014 год	-	-	-	-	-
	2015 год	-	-	-	-	-
	2016 год	-	-	-	-	-
3.1.4.	Основное мероприятие 4. Предотвращение выбытия из сельскохозяйственного оборота сельскохозяйственных угодий	17 023	-	17 023	-	-
	2012 год	17 023	-	17 023	-	-
	2013 год	-	-	-	-	-
	2014 год	-	-	-	-	-
	2015 год	-	-	-	-	-
	2016 год	-	-	-	-	-
3.1.5.	Основное мероприятие 5. Восстановление плодородия почв пахотных угодий в Республике Саха (Якутия) на 2014-2016 годы	144 251	8 514	135 737	-	-
	2012 год	16 832	1 154	15 678	-	-
	2013 год	31 390	1 360	30 030	-	-
	2014 год	35 993	6 000	29 993	-	-
	2015 год	30 007	-	30 007	-	-
	2016 год	30 030	-	30 030	-	-
3.1.6.	Основное мероприятие 6. Комплексное агрохимическое окультуривание полей под кормовую базу животноводческих комплексов	9 438	-	9 438	-	-
	2012 год	9 438	-	9 438	-	-
	2013 год	-	-	-	-	-
	2014 год	-	-	-	-	-
	2015 год	-	-	-	-	-
	2016 год	-	-	-	-	-
3.1.7.	Основное мероприятие 7. Подготовка низкопродуктивной пашни	139 586	44 194	95 393	-	-
	2012 год	22 630	6 030	16 600	-	-
	2013 год	32 841	10 243	22 598	-	-
	2014 год	29 864	8 926	20 938	-	-
	2015 год	27 342	9 714	17 629	-	-
	2016 год	26 909	9 281	17 629	-	-
3.2.	Задача 3. Увеличение урожайности сельскохозяйственных культур	1 118 912	36 804	919 606	-	162 502
	2012 год	205 681	-	179 447	-	26 234
	2013 год	175 425	9 987	143 512	-	21 926
	2014 год	148 367	8 005	118 435	-	21 926
	2015 год	283 446	9 189	217 339	-	56 919
	2016 год	305 993	9 623	260 873	-	35 497
3.2.1.	Основное мероприятие 1. Поддержка производства зерна	336 159	36 804	270 022	-	29 333
	2012 год	90 784	-	81 471	-	9 313
	2013 год	64 061	9 987	49 069	-	5 005
	2014 год	60 154	8 005	47 143	-	5 005
	2015 год	57 866	9 189	43 673	-	5 005

№	Наименование мероприятия	Всего, тыс. рублей	Федеральный бюджет	Государственный бюджет РС(Я)	Бюджеты органов МСУ РС(Я)	Внебюджетные средства
	2016 год	63 294	9 623	48 666	-	5 005
3.2.2.	Основное мероприятие 2. Поддержка производства картофеля	345 439	-	288 469	-	56 970
	2012 год	79 589	-	68 195	-	11 394
	2013 год	77 014	-	65 620	-	11 394
	2014 год	62 931	-	51 537	-	11 394
	2015 год	61 979	-	50 585	-	11 394
	2016 год	63 927	-	52 533	-	11 394
3.2.3.	Основное мероприятие 3. Поддержка производства овощей открытого грунта	144 250	-	116 615	-	27 635
	2012 год	35 308	-	29 781	-	5 527
	2013 год	34 350	-	28 823	-	5 527
	2014 год	25 282	-	19 755	-	5 527
	2015 год	23 944	-	18 417	-	5 527
	2016 год	25 366	-	19 839	-	5 527
3.2.4.	Основное мероприятие 4. Субсидия на техническую модернизацию кормопроизводства и картофелеводства	125 114	-	125 114	-	-
	2012 год	-	-	-	-	-
	2013 год	-	-	-	-	-
	2014 год	-	-	-	-	-
	2015 год	58 279	-	58 279	-	-
	2016 год	66 835	-	66 835	-	-
3.2.5.	Основное мероприятие 5. Создание и модернизация картофелехранилищ (овощехранилищ)	167 950	-	119 386	-	48 564
	2012 год	-	-	-	-	-
	2013 год	-	-	-	-	-
	2014 год	-	-	-	-	-
	2015 год	81 379	-	46 386	-	34 993
	2016 год	86 571	-	73 000	-	13 571
3.3.	Задача 2. Восстановление сети семеноводческих хозяйств по производству районированных сортов сельскохозяйственных культур	636 506	359 122	172 473	-	104 911
	2012 год	132 667	86 005	27 626	-	19 036
	2013 год	111 803	63 916	28 692	-	19 195
	2014 год	127 750	74 908	32 188	-	20 654
	2015 год	141 919	77 503	42 213	-	22 203
	2016 год	122 367	56 789	41 754	-	23 824
3.3.1.	Основное мероприятие 1. Поддержка первичного семеноводства	33 600	-	33 600	-	-
	2012 год	-	-	-	-	-
	2013 год	-	-	-	-	-
	2014 год	-	-	-	-	-
	2015 год	16 800	-	16 800	-	-
	2016 год	16 800	-	16 800	-	-
3.3.2.	Основное мероприятие 2. Поддержка элитного семеноводства	76 185	9 137	67 048	-	-
	2012 год	12 931	1 072	11 859	-	-
	2013 год	11 352	278	11 074	-	-
	2014 год	23 087	614	22 473	-	-
	2015 год	13 934	3 113	10 821	-	-
	2016 год	14 881	4 060	10 821	-	-

№	Наименование мероприятия	Всего, тыс. рублей	Федеральный бюджет	Государственный бюджет РС(Я)	Бюджеты органов МСУ РС(Я)	Внебюджетные средства
3.3.3.	Основное мероприятие 3. Завоз семенного материала под посев	482 496	349 985	27 600	-	104 911
	2012 год	110 329	84 933	6 360	-	19 036
	2013 год	90 333	63 638	7 500	-	19 195
	2014 год	100 784	74 294	5 836	-	20 654
	2015 год	100 775	74 390	4 182	-	22 203
	2016 год	80 275	52 729	3 722	-	23 824
3.3.4.	Основное мероприятие 4. Поддержка реализации репродукционных семян	42 900	-	42 900	-	-
	2012 год	9 407	-	9 407	-	-
	2013 год	10 118	-	10 118	-	-
	2014 год	3 879	-	3 879	-	-
	2015 год	9 748	-	9 748	-	-
	2016 год	9 748	-	9 748	-	-
3.3.5.	Основное мероприятие 5. Аprobация семян	1 326	-	1 326	-	-
	2012 год	-	-	-	-	-
	2013 год	-	-	-	-	-
	2014 год	-	-	-	-	-
	2015 год	663	-	663	-	-
	2016 год	663	-	663	-	-
3.4.	Задача 4. Развитие кормопроизводства	580 749	-	572 415	-	8 334
	2012 год	159 946	-	156 044	-	3 902
	2013 год	156 532	-	152 100	-	4 432
	2014 год	100 787	-	100 787	-	-
	2015 год	87 161	-	87 161	-	-
	2016 год	76 323	-	76 323	-	-
3.4.1.	Основное мероприятие 5.1. Поддержка посева кормовых культур	101 015	-	92 681	-	8 334
	2012 год	45 302	-	41 400	-	3 902
	2013 год	55 713	-	51 281	-	4 432
	2014 год	-	-	-	-	-
	2015 год	-	-	-	-	-
	2016 год	-	-	-	-	-
3.4.2.	Основное мероприятие 2. Поддержка производства комбикорма	479 734	-	479 734	-	-
	2012 год	114 644	-	114 644	-	-
	2013 год	100 819	-	100 819	-	-
	2014 год	100 787	-	100 787	-	-
	2015 год	87 161	-	87 161	-	-
	2016 год	76 323	-	76 323	-	-
3.5.	Задача 5. Снижение рисков в растениеводстве	238 518	50 154	182 884	-	5 480
	2012 год	162 459	9 098	152 403	-	958
	2013 год	18 784	9 852	8 042	-	891
	2014 год	25 739	18 488	6 093	-	1 158
	2015 год	14 458	6 623	6 626	-	1 209
	2016 год	17 077	6 093	9 720	-	1 264
3.5.1.	Основное мероприятие 1. Страхование урожая сельскохозяйственных культур	95 214	50 154	39 580	-	5 480
	2012 год	19 155	9 098	9 099	-	958
	2013 год	18 784	9 852	8 042	-	891
	2014 год	25 739	18 488	6 093	-	1 158
	2015 год	14 458	6 623	6 626	-	1 209
	2016 год	17 077	6 093	9 720	-	1 264

№	Наименование мероприятия	Всего, тыс. рублей	Федеральный бюджет	Государственный бюджет РС(Я)	Бюджеты органов МСУ РС(Я)	Внебюджетные средства
3.5.2.	Основное мероприятие 2. Транспортные перевозки товарно-материальных ценностей для сельскохозяйственных товаропроизводителей	143 304	-	143 304	-	-
	2012 год	143 304		143 304		
	2013 год	-				
	2014 год	-				
	2015 год	-				
	2016 год	-				
3.6.	Возврат в доход федерального бюджета	3 986	-	3 986	-	-
	2012 год	-				
	2013 год	-				
	2014 год	-				
	2015 год	-				
	2016 год	3 986		3 986		
2017 год						
3.2.	Задача 1. Повышение плодородия почв	64 135	19 670	44 464	-	-
	2017 год	64 135	19 670	44 464	-	-
3.2.1.	Основное мероприятие 2. Поддержка доходности сельскохозяйственных товаропроизводителей	43 469	13 439	30 030	-	-
	2017 год	43 469	13 439	30 030		
3.2.2.	Основное мероприятие 3. Повышение эффективности используемых земель (производство продукции растениеводства на низкопродуктивной пашне в районах Крайнего Севера и приравненных к ним местностях))	20 492	6 231	14 260	-	-
	2017 год	20 492	6 231	14 260		
3.2.3.	Объем средств, подлежащий возврату в федеральный бюджет согласно постановлению Правительства Российской Федерации от 30.09.2014 №999	174	-	174	-	-
	2017 год	174	-	174		
3.3.	Задача 2. Увеличение валового сбора сельскохозяйственных культур	178 703	-	178 703	-	-
	2017 год	178 703	-	178 703	-	-
3.3.1.	Основное мероприятие 1. Оказание услуг (выполнение работ) по содействию в соблюдении технологии в области земледения	42 725	-	42 725	-	-
	2017 год	42 725	-	42 725		
3.3.2.	Основное мероприятие 2. Увеличение объемов производства зерна (развитие системы заготовки, переработки и реализации сельскохозяйственной продукции)	40 281	-	40 281	-	-
	2017 год	40 281		40 281		

№	Наименование мероприятия	Всего, тыс. рублей	Федеральный бюджет	Государственный бюджет РС(Я)	Бюджеты органов МСУ РС(Я)	Внебюджетные средства
3.3.3.	Основное мероприятие 3. Стимулирование использования высокоурожайных сортов и гибридов сельскохозяйственных культур	26 097	-	26 097	-	-
	2017 год	26 097	-	26 097	-	-
3.3.3.1.	Приобретение репродукционных семян районированных сортов)	5 595	-	5 595	-	-
	2017 год	5 595	-	5 595	-	-
3.3.3.2.	Первичное семеноводство	12 455	-	12 455	-	-
	2017 год	12 455	-	12 455	-	-
3.3.3.3.	Элитное семеноводство	8 048	-	8 048	-	-
	2017 год	8 048	-	8 048	-	-
3.3.4.	Основное мероприятие 4. Поддержка доходности сельскохозяйственных товаропроизводителей	69 599	-	69 599	-	-
	2017 год	69 599	-	69 599	-	-
3.3.4.1.	Выполнение отдельных государственных полномочий по поддержке производства овощей открытого грунта	20 178	-	20 178	-	-
	2017 год	20 178	-	20 178	-	-
3.3.4.2.	Выполнение отдельных государственных полномочий по поддержке производства картофеля	49 422	-	49 422	-	-
	2017 год	49 422	-	49 422	-	-
3.5.	Задача 3. Обеспечение финансовой устойчивости сельскохозяйственных товаропроизводителей в области растениеводства (страхование)	3 389	1 031	2 359	-	-
	2017 год	3 389	1 031	2 359	-	-
3.5.1.	Основное мероприятие 1. Поддержка финансовой устойчивости сельскохозяйственных товаропроизводителей (страхование в области растениеводства)	3 389	1 031	2 359	-	-
	2017 год	3 389	1 031	2 359	-	-
4.	Развитие традиционных отраслей Севера					
	ВСЕГО:	3 534 854	249 258	2 965 721	62 500	257 375
	2012 год	582 580	94 729	444 691	12 500	30 660
	2013 год	639 903	33 283	553 281	12 500	40 839
	2014 год	597 600	37 567	523 559	12 500	23 974
	2015 год	798 301	41 107	660 442	12 500	84 252
	2016 год	843 343	42 572	710 621	12 500	77 650
	2017 год	73 127	-	73 127	-	-
	2012-2016 годы					
4.1.	Задача 1. Увеличение поголовья оленей	2 468 889	236 791	2 090 207	62 500	79 391
	2012 год	458 445	82 262	333 023	12 500	30 660
	2013 год	482 350	33 283	405 728	12 500	30 839
	2014 год	479 462	37 567	422 168	12 500	7 227
	2015 год	484 258	41 107	424 646	12 500	6 005
	2016 год	564 373	42 572	504 642	12 500	4 660
4.1.1.	Основное мероприятие 1. Создание условий труда для оленеводческих бригад	1 755 222	42 572	1 712 651	-	-

№	Наименование мероприятия	Всего, тыс. рублей	Федеральный бюджет	Государственный бюджет РС(Я)	Бюджеты органов МСУ РС(Я)	Внебюджетные средства
	2012 год	237 188		237 188		
	2013 год	309 660		309 660		
	2014 год	309 659	-	309 659		
	2015 год	388 470	-	388 470		
	2016 год	510 245	42 572	467 674		
4.1.2.	Основное мероприятие 2. Обеспечение условиями производства оленеводства	77 101	-	57 101	20 000	-
	2012 год	38 434		28 434	10 000	
	2013 год	38 667		28 667	10 000	
	2014 год	-				
	2015 год	-				
	2016 год	-				
4.1.3.	Основное мероприятие 3. Другие мероприятия по поддержке северного оленеводства	636 565	194 219	320 455	42 500	79 391
	2012 год	182 823	82 262	67 401	2 500	30 660
	2013 год	134 023	33 283	67 401	2 500	30 839
	2014 год	169 803	37 567	112 509	12 500	7 227
	2015 год	95 788	41 107	36 176	12 500	6 005
	2016 год	54 128	-	36 968	12 500	4 660
4.1.3.1.	Поддержка казенных предприятий	51 078	-	51 078	-	-
	2012 год	7 178		7 178		
	2013 год	7 178		7 178		
	2014 год	22 366		22 366		
	2015 год	7 178		7 178		
	2016 год	7 178		7 178		
4.1.3.2.	Организация защиты оленей от хищников (волков) на оленьих пастбищах	42 890	-	23 283	12 500	7 107
	2012 год	11 733		9 233	2 500	
	2013 год	17 289		14 050	2 500	739
	2014 год	5 071			2 500	2 571
	2015 год	5 071			2 500	2 571
	2016 год	3 726			2 500	1 226
4.1.3.3.	Материально-техническое обеспечение оленеводства	250 942	-	148 658	30 000	72 284
	2012 год	67 631		36 971		30 660
	2013 год	64 728		34 628		30 100
	2014 год	32 927		18 271	10 000	4 656
	2015 год	42 432		28 998	10 000	3 434
	2016 год	43 224		29 790	10 000	3 434
4.1.3.4.	Стимулирование увеличения поголовья оленей (маточное поголовье)	291 655	194 219	97 436	-	-
	2012 год	96 281	82 262	14 019		
	2013 год	44 828	33 283	11 545		
	2014 год	109 439	37 567	71 872		
	2015 год	41 107	41 107	-		
	2016 год	-	-	-		
4.2.	Задача 2. Увеличение производства продукции отрасли оленеводства (мясо, панты, шкуры, камусы, товары народного промысла)	517 126	12 467	362 014	-	142 645
	2012 год	32 731	12 467	20 264	-	-
	2013 год	65 942	-	55 942	-	10 000
	2014 год	41 747	-	25 000	-	16 747
	2015 год	193 313	-	137 905	-	55 408
	2016 год	183 393	-	122 903	-	60 490

№	Наименование мероприятия	Всего, тыс. рублей	Федеральный бюджет	Государственный бюджет РС(Я)	Бюджеты органов МСУ РС(Я)	Внебюджетные средства
4.2.1.	Основное мероприятие 1. Стимулирование товарного производства	116 199	12 467	103 732	-	-
	2012 год	32 731	12 467	20 264		
	2013 год	42 175		42 175		
	2014 год	-		-		
	2015 год	39 160		39 160		
	2016 год	2 133		2 133		
4.2.2.	Основное мероприятие 2. Организация товарной поставки сверхремонтного молодняка	115 753	-	56 086	-	59 667
	2012 год	-				
	2013 год	23 767		13 767		10 000
	2014 год	26 747		10 000		16 747
	2015 год	32 013		15 443		16 570
	2016 год	33 226		16 876		16 350
4.2.3.	Основное мероприятие 3. Развитие пантового оленеводства в Республике Саха (Якутия) на 2014-2016 годы	56 940	-	54 000	-	2 940
	2012 год	-				
	2013 год	-				
	2014 год	15 000		15 000		
	2015 год	24 940		22 000		2 940
	2016 год	17 000		17 000		
4.2.4.	Основное мероприятие 4. Строительство и модернизация производственных объектов оленеводства	228 234	-	148 196	-	80 038
	2012 год	-				
	2013 год	-				
	2014 год	-				
	2015 год	97 200		61 302		35 898
	2016 год	131 034		86 894		44 140
4.3.	Задача 3. Создание условий для стабилизации и дальнейшего развития охотничьего промысла	175 626	-	175 626	-	-
	2012 год	46 273	-	46 273	-	-
	2013 год	53 353	-	53 353	-	-
	2014 год	28 000	-	28 000	-	-
	2015 год	24 000	-	24 000	-	-
	2016 год	24 000	-	24 000	-	-
4.3.1.	Основное мероприятие 1. Стимулирование охотничьих хозяйств	175 626	-	175 626	-	-
	2012 год	46 273	-	46 273	-	-
	2013 год	53 353	-	53 353	-	-
	2014 год	28 000	-	28 000	-	-
	2015 год	24 000	-	24 000	-	-
	2016 год	24 000	-	24 000	-	-
4.4.	Задача 4. Организация системы заготовки, переработки и производства изделий из кожи и меха	164 911	-	129 572	-	35 339
	2012 год	15 572	-	15 572	-	-
	2013 год	13 000	-	13 000	-	-
	2014 год	23 000	-	23 000	-	-
	2015 год	70 839	-	48 000	-	22 839
	2016 год	42 500	-	30 000	-	12 500

№	Наименование мероприятия	Всего, тыс. рублей	Федеральный бюджет	Государственный бюджет РС(Я)	Бюджеты органов МСУ РС(Я)	Внебюджетные средства
4.4.1.	Основное мероприятие 1. Организация переработки пушнины и кожевенно-мехового сырья	99 742	-	94 572	-	5 170
	2012 год	15 572	-	15 572	-	-
	2013 год	13 000	-	13 000	-	-
	2014 год	23 000	-	23 000	-	-
	2015 год	23 170	-	18 000	-	5 170
	2016 год	25 000	-	25 000	-	-
4.4.2.	Основное мероприятие 2. Реконструкция производственных объектов и приобретение оборудования	40 169	-	35 000	-	5 169
	2012 год	-	-	-	-	-
	2013 год	-	-	-	-	-
	2014 год	-	-	-	-	-
	2015 год	35 169	-	30 000	-	5 169
	2016 год	5 000	-	5 000	-	-
4.4.3.	Основное мероприятие 3. Энергосбережение и повышение энергетической эффективности	25 000	-	-	-	25 000
	2012 год	-	-	-	-	-
	2013 год	-	-	-	-	-
	2014 год	-	-	-	-	-
	2015 год	12 500	-	-	-	12 500
	2016 год	12 500	-	-	-	12 500
4.5.	Задача 5. Сохранение отрасли звероводства	135 176	-	135 176	-	-
	2012 год	29 559	-	29 559	-	-
	2013 год	25 258	-	25 258	-	-
	2014 год	25 391	-	25 391	-	-
	2015 год	25 891	-	25 891	-	-
	2016 год	29 077	-	29 077	-	-
4.5.1.	Основное мероприятие 1. Стимулирование содержания клеточных зверей	124 676	-	124 676	-	-
	2012 год	29 559	-	29 559	-	-
	2013 год	25 258	-	25 258	-	-
	2014 год	25 391	-	25 391	-	-
	2015 год	20 391	-	20 391	-	-
	2016 год	24 077	-	24 077	-	-
4.5.2.	Основное мероприятие 2. Реконструкция и укрепление МТБ хозяйств	10 500	-	10 500	-	-
	2012 год	-	-	-	-	-
	2013 год	-	-	-	-	-
	2014 год	-	-	-	-	-
	2015 год	5 500	-	5 500	-	-
	2016 год	5 000	-	5 000	-	-
	2017 год					
4.6.	Задача 1: Увеличение (сохранение оптимального уровня) объемов промысла пушнины и дикого северного оленя	18 227	-	18 227	-	-
	2017 год	18 227	-	18 227	-	-

№	Наименование мероприятия	Всего, тыс. рублей	Федеральный бюджет	Государственный бюджет РС(Я)	Бюджеты органов МСУ РС(Я)	Внебюджетные средства
4.6.1.	Основное мероприятие 1. Поддержка доходности хозяйств, занимающихся промыслом пушнины и дикого северного оленя (развитие системы заготовки, переработки и реализации промысловой продукции)	18 227	-	18 227	-	-
	2017 год	18 227	-	18 227		
4.7.	Задача 2: Увеличение объемов заготовки и переработки продукции традиционных отраслей Севера	29 500	-	29 500	-	-
	2017 год	29 500	-	29 500	-	-
4.7.1.	Основное мероприятие 1. Организация заготовки и переработки продукции традиционных отраслей Севера (развитие системы заготовки, переработки и реализации промысловой продукции)	29 500	-	29 500	-	-
	2017 год	29 500		29 500		
4.8.	Задача 3: Увеличение объемов основной товарной продукции клеточного звероводства	25 400	-	25 400	-	-
	2017 год	25 400	-	25 400	-	-
4.8.1.	Основное мероприятие 1. Поддержка доходности звероводческих хозяйств	25 400	-	25 400	-	-
	2017 год	25 400		25 400		
5.	Развитие пищевой и перерабатывающей промышленности					
	Всего	653 521	-	518 338	-	135 183
	2012 год	117 008	-	117 008	-	-
	2013 год	109 867	-	109 867	-	-
	2014 год	92 915	-	92 915	-	-
	2015 год	221 432	-	162 638	-	58 794
	2016 год	112 300	-	35 911	-	76 389
	2012-2016 годы					
5.1.	Задача 1. Расширение рынка сбыта и реализации продукции, создание оптовой и розничной сети по реализации продукции	653 521	-	518 338	-	135 183
	2012 год	117 008	-	117 008	-	-
	2013 год	109 867	-	109 867	-	-
	2014 год	92 915	-	92 915	-	-
	2015 год	221 432	-	162 638	-	58 794
	2016 год	112 300	-	35 911	-	76 389
5.1.1.	Основное мероприятие 1. Осуществление отдельных государственных полномочий муниципальными образованиями в области регулирования оборота алкогольной продукции	1 644	-	1 644	-	-
	2012 год	411	-	411	-	-
	2013 год	411	-	411	-	-
	2014 год	411	-	411	-	-
	2015 год	411	-	411	-	-
	2016 год	-	-	-	-	-

№	Наименование мероприятия	Всего, тыс. рублей	Федеральный бюджет	Государственный бюджет РС(Я)	Бюджеты органов МСУ РС(Я)	Внебюджетные средства
5.1.2.	Основное мероприятие 2. Оказание услуг (выполнение работ) учреждениями, обеспечивающими исполнение государственной функции по контролю за оборотом алкогольной продукции	18 966	-	18 966	-	-
	2012 год	8 036	-	8 036	-	-
	2013 год	8 888	-	8 888	-	-
	2014 год	1 736	-	1 736	-	-
	2015 год	306	-	306	-	-
	2016 год	-	-	-	-	-
5.1.3.	Основное мероприятие 3. Хранение и заготовка картофеля	18 000	-	18 000	-	-
	2012 год	18 000	-	18 000	-	-
	2013 год	-	-	-	-	-
	2014 год	-	-	-	-	-
	2015 год	-	-	-	-	-
	2016 год	-	-	-	-	-
5.1.4.	Основное мероприятие 4. Хранение и заготовка овощей	12 000	-	12 000	-	-
	2012 год	12 000	-	12 000	-	-
	2013 год	-	-	-	-	-
	2014 год	-	-	-	-	-
	2015 год	-	-	-	-	-
	2016 год	-	-	-	-	-
5.1.5.	Основное мероприятие 5. Транспортировка картофеля и овощей в арктические улусы	384 255	-	384 255	-	-
	2012 год	78 561	-	78 561	-	-
	2013 год	100 568	-	100 568	-	-
	2014 год	90 768	-	90 768	-	-
	2015 год	114 358	-	114 358	-	-
	2016 год	-	-	-	-	-
5.1.6.	Основное мероприятие 6. Мероприятия по энергосбережению и повышению энергетической эффективности	79 363	-	-	-	79 363
	2012 год	-	-	-	-	-
	2013 год	-	-	-	-	-
	2014 год	-	-	-	-	-
	2015 год	43 738	-	-	-	43 738
	2016 год	35 625	-	-	-	35 625
5.1.7.	Основное мероприятие 7. Обновление и модернизация оборудования и техники предприятий пищевой и перерабатывающей промышленности	113 793	-	57 973	-	55 820
	2012 год	-	-	-	-	-
	2013 год	-	-	-	-	-
	2014 год	-	-	-	-	-
	2015 год	37 118	-	22 062	-	15 056
	2016 год	76 675	-	35 911	-	40 764
5.1.8.	Основное мероприятие 8. Финансовое обеспечение (возмещение) затрат по производству хлеба и хлебобулочных изделий	25 500	-	25 500	-	-
	2012 год	-	-	-	-	-
	2013 год	-	-	-	-	-

№	Наименование мероприятия	Всего, тыс. рублей	Федеральный бюджет	Государственный бюджет РС(Я)	Бюджеты органов МСУ РС(Я)	Внебюджетные средства
	2014 год	-				
	2015 год	25 500		25 500		
	2016 год	-				
6.	Развитие рыбохозяйственного комплекса					
	Всего	819 309	2 306	797 368	-	19 635
	2012 год	106 172	2 306	103 866	-	-
	2013 год	106 900	-	106 900	-	-
	2014 год	107 090	-	107 090	-	-
	2015 год	196 559	-	183 495	-	13 064
	2016 год	161 681	-	155 110	-	6 571
	2017 год	140 908	-	140 908	-	-
	2012-2016 годы					
6.1.	Задача 1. Увеличение ресурсной базы рыболовства	6 586	-	6 586	-	-
	2012 год	276	-	276	-	-
	2013 год	3 310	-	3 310	-	-
	2014 год	1 000	-	1 000	-	-
	2015 год	1 000	-	1 000	-	-
	2016 год	1 000	-	1 000	-	-
6.1.1.	Основное мероприятие 1. Сырьевая оценка	6 586	-	6 586	-	-
	2012 год	276	-	276	-	-
	2013 год	3 310	-	3 310	-	-
	2014 год	1 000	-	1 000	-	-
	2015 год	1 000	-	1 000	-	-
	2016 год	1 000	-	1 000	-	-
6.2.	Задача 2. Повышение качества рыбной продукции	671 816	2 306	649 875	-	19 635
	2012 год	105 896	2 306	103 590	-	-
	2013 год	103 590	-	103 590	-	-
	2014 год	106 090	-	106 090	-	-
	2015 год	195 559	-	182 495	-	13 064
	2016 год	160 681	-	154 110	-	6 571
6.2.1.	Основное мероприятие 1. Развитие инфраструктуры и логистического обеспечения, включая возмещение части затрат по внеулульным и внутриулульным перевозкам рыбы наземным, водным и воздушным транспортом	140 770	-	140 770	-	-
	2012 год	33 590		33 590		
	2013 год	33 590		33 590		
	2014 год	53 590		53 590		
	2015 год	10 000		10 000		
	2016 год	10 000		10 000		
6.2.2.	Основное мероприятие 2. Заготовка и гарантированный сбыт	321 353	2 306	319 047	-	-
	2012 год	72 306	2 306	70 000	-	-
	2013 год	70 000	-	70 000	-	-
	2014 год	52 500	-	52 500	-	-
	2015 год	70 000	-	70 000	-	-
	2016 год	56 547	-	56 547	-	-
6.2.3.	Основное мероприятие 3. Техническая модернизация рыбохозяйственного комплекса	209 693	-	190 058	-	19 635
	2012 год	-	-	-	-	-
	2013 год	-	-	-	-	-
	2014 год	-	-	-	-	-
	2015 год	115 559	-	102 495	-	13 064
	2016 год	94 134	-	87 563	-	6 571

№	Наименование мероприятия	Всего, тыс. рублей	Федеральный бюджет	Государственный бюджет РС(Я)	Бюджеты органов МСУ РС(Я)	Внебюджетные средства
2017 год						
6.3.	Задача 2. Увеличение (сохранение оптимального уровня) объемов вылова промысловой рыбы	73 195	-	73 195	-	-
	2017 год	73 195	-	73 195	-	-
6.3.1.	Основное мероприятие 1. Поддержка доходности хозяйств, занимающихся промысловым рыболовством (развитие системы заготовки, переработки и реализации промысловой продукции)	73 195	-	73 195	-	-
	2017 год	73 195	-	73 195	-	-
6.4.	Задача 3. Обновление материально-технической базы рыбохозяйственного комплекса	67 713	-	67 713	-	-
	2017 год	67 713	-	67 713	-	-
6.4.1.	Основное мероприятие 1. Строительство и модернизация объектов рыбохозяйственного комплекса	39 556	-	39 556	-	-
	2017 год	39 556	-	39 556	-	-
6.4.2.	Основное мероприятие 2. Стимулирование обновления материально технической базы рыбохозяйственного комплекса	28 157	-	28 157	-	-
	2017 год	28 157	-	28 157	-	-
7.	Развитие мелиорации сельскохозяйственных земель					
	ВСЕГО	2 319 706	31 521	2 155 266	24 000	108 920
	2012 год	335 788	-	332 788	3 000	-
	2013 год	431 031	-	428 031	3 000	-
	2014 год	395 438	-	376 762	6 000	12 676
	2015 год	388 738	8 343	333 451	6 000	40 944
	2016 год	407 076	-	367 055	6 000	34 021
	2017 год	361 635	23 178	317 179	-	21 279
2012-2016 годы						
	Задача 1. Увеличение объема производства основных видов продукции растениеводства за счет гарантированного обеспечения урожайности сельскохозяйственных культур вне зависимости от природных условий					
	Задача 2. Обеспечение безаварийности пропуска паводковых вод на мелиоративных системах, предотвращение выбытия из сельскохозяйственного оборота земель сельскохозяйственного назначения, в том числе защита земель от подтопления и затопления					
	Задача 3. Повышение безопасности гидротехнических сооружений на объектах сельскохозяйственного водоснабжения, находящихся в государственной собственности Республики Саха (Якутия)					

№	Наименование мероприятия	Всего, тыс. рублей	Федеральный бюджет	Государственный бюджет РС(Я)	Бюджеты органов МСУ РС(Я)	Внебюджетные средства					
7.1.	Задача 4. Обеспечение хозяйственно-бытовой водой сельские населенные пункты и обводнение сельскохозяйственных угодий	1 958 071	8 343	1 838 087	24 000	87 641					
	Задача 5. Восстановление мелиоративного фонда (мелиорируемые земли и мелиоративные системы)										
	2012 год						335 788	-	332 788	3 000	-
	2013 год						431 031	-	428 031	3 000	-
	2014 год						395 438	-	376 762	6 000	12 676
	2015 год						388 738	8 343	333 451	6 000	40 944
	2016 год	407 076	-	367 055	6 000	34 021					
7.1.1.	Основное мероприятие 1. Оказание услуг (выполнение работ) в сфере мелиорации сельскохозяйственного назначения и сельскохозяйственного водоснабжения	303 782	-	303 782	-	-					
	2012 год						42 811	-	42 811	-	-
	2013 год						58 725	-	58 725	-	-
	2014 год						105 926	-	105 926	-	-
	2015 год						96 320	-	96 320	-	-
	2016 год						-	-	-	-	-
7.1.2.	Основное мероприятие 2. Эксплуатация мелиоративных систем, отдельно расположенных гидротехнических сооружений и другого имущества, переданного учреждению в оперативное управление.	992 433	-	968 433	24 000	-					
	2012 год						177 380	-	174 380	3 000	-
	2013 год						234 993	-	231 993	3 000	-
	2014 год						148 525	-	142 525	6 000	-
	2015 год						152 472	-	146 472	6 000	-
	2016 год						279 063	-	273 063	6 000	-
7.1.2.1.	Обслуживание, содержание в исправном работоспособном состоянии мелиоративных систем	367 519	-	343 519	24 000	-					
	2012 год						79 091	-	76 091	3 000	-
	2013 год						75 500	-	72 500	3 000	-
	2014 год						55 226	-	49 226	6 000	-
	2015 год						55 226	-	49 226	6 000	-
	2016 год						102 476	-	96 476	6 000	-
7.1.2.2.	Подготовка мелиоративных систем к вегетационному периоду (культуртехнические работы)	204 888	-	204 888	-	-					
	2012 год						-	-	-	-	-
	2013 год						60 921	-	60 921	-	-
	2014 год						34 054	-	34 054	-	-
	2015 год						37 579	-	37 579	-	-
	2016 год						72 334	-	72 334	-	-
7.1.2.3.	Обслуживание, содержание в исправном работоспособном состоянии гидротехнических сооружений	126 693	-	126 693	-	-					
	2012 год						24 078	-	24 078	-	-
	2013 год						26 639	-	26 639	-	-
	2014 год						18 931	-	18 931	-	-
	2015 год						19 352	-	19 352	-	-

№	Наименование мероприятия	Всего, тыс. рублей	Федеральный бюджет	Государственный бюджет РС(Я)	Бюджеты органов МСУ РС(Я)	Внебюджетные средства
	2016 год	37 693	-	37 693	-	-
7.1.2.4.	Определение потребности и участие в распределении водных ресурсов (Эксплуатация государственных мелиоративных систем, обеспечивающих межрегиональное и межхозяйственное водораспределение)	293 332	-	293 332	-	-
	2012 год	74 211	-	74 211	-	-
	2013 год	71 933	-	71 933	-	-
	2014 год	40 314	-	40 314	-	-
	2015 год	40 314	-	40 314	-	-
	2016 год	66 560	-	66 560	-	-
7.1.3.	Основное мероприятие 3. Восстановление мелиоративного фонда (мелиорируемые земли и мелиоративные системы)	481 021	-	481 021	-	-
	2012 год	115 597	-	115 597	-	-
	2013 год	137 313	-	137 313	-	-
	2014 год	105 166	-	105 166	-	-
	2015 год	62 514	-	62 514	-	-
	2016 год	60 430	-	60 430	-	-
7.1.3.1.	Строительство (реконструкция) мелиоративных объектов и отдельно стоящих гидротехнических сооружений, проектно-изыскательские работы	287 326	-	287 326	-	-
	2012 год	83 860	-	83 860	-	-
	2013 год	89 590	-	89 590	-	-
	2014 год	60 485	-	60 485	-	-
	2015 год	32 833	-	32 833	-	-
	2016 год	20 559	-	20 559	-	-
7.1.3.2.	Приобретение техники в лизинг для проведения работ по поверхностному и коренному улучшению лугов	168 505	-	168 505	-	-
	2012 год	31 737	-	31 737	-	-
	2013 год	47 723	-	47 723	-	-
	2014 год	29 682	-	29 682	-	-
	2015 год	29 681	-	29 681	-	-
	2016 год	29 682	-	29 682	-	-
7.1.3.3.	Обновление мелиоративной техники	24 990	-	24 990	-	-
	2012 год	-	-	-	-	-
	2013 год	-	-	-	-	-
	2014 год	15 000	-	15 000	-	-
	2015 год	-	-	-	-	-
	2016 год	9 990	-	9 990	-	-
7.1.3.4.	Экспертиза, межевание, паспортизация, обследование объектов, техническое присоединение и авторский надзор	199	-	199	-	-
	2012 год	-	-	-	-	-
	2013 год	-	-	-	-	-
	2014 год	-	-	-	-	-
	2015 год	-	-	-	-	-
	2016 год	199	-	199	-	-
7.1.4.	Основное мероприятие 4. Мероприятия по энергосбережению и повышению энергетической эффективности	17 520	-	-	-	17 520

№	Наименование мероприятия	Всего, тыс. рублей	Федеральный бюджет	Государственный бюджет РС(Я)	Бюджеты органов МСУ РС(Я)	Внебюджетные средства
	2012 год	-	-		-	-
	2013 год	-	-		-	-
	2014 год	-	-		-	-
	2015 год	17 520	-		-	17 520
	2016 год	-	-		-	-
7.1.5.	Основное мероприятие 5. Капитальный ремонт мелиоративных систем и отдельно расположенных гидротехнических сооружений	15 000	-	15 000	-	-
	2012 год	-				
	2013 год	-				
	2014 год	-				
	2015 год	-				
	2016 год	15 000		15 000		
7.1.6.	Основное мероприятие 6. Поддержка сельскохозяйственных товаропроизводителей	148 012	8 343	69 548	-	70 121
	2012 год	-	-	-	-	-
	2013 год	-	-	-	-	-
	2014 год	35 821	-	23 145	-	12 676
	2015 год	59 912	8 343	28 145	-	23 424
	2016 год	52 279	-	18 258	-	34 021
7.1.6.1.	Возмещение части затрат сельскохозяйственных товаропроизводителей, связанных с проведением культуртехнических мероприятий	53 454	2 122	24 548	-	26 784
	2012 год	-	-	-	-	-
	2013 год	-	-	-	-	-
	2014 год	12 439	-	8 145	-	4 294
	2015 год	15 893	2 122	8 145	-	5 626
	2016 год	25 122	-	8 258	-	16 864
7.1.6.2.	Возмещение части затрат схтоваропроизводителей на строительство, реконструкцию, техническое перевооружение мелиоративных систем общего и индивидуального пользования и отдельно расположенных гидротехнических сооружений	94 558	6 221	45 000	-	43 337
	2012 год	-	-	-	-	-
	2013 год	-	-	-	-	-
	2014 год	23 382	-	15 000	-	8 382
	2015 год	44 019	6 221	20 000	-	17 798
	2016 год	27 157	-	10 000	-	17 157
7.1.7.	Возврат в доход федерального бюджета	304	-	304	-	-
	2012 год	-				
	2013 год	-				
	2014 год	-				
	2015 год	-				
	2016 год	304		304		
	2017 год					

№	Наименование мероприятия	Всего, тыс. рублей	Федеральный бюджет	Государственный бюджет РС(Я)	Бюджеты органов МСУ РС(Я)	Внебюджетные средства
7.2.	Задача 1. Увеличение объемов производства основных видов продукции растениеводства за счет гарантированного обеспечения урожайности сельскохозяйственных культур вне зависимости от природных условий, обеспечение хозяйственно-бытовой водой сельских населенных пунктов и обводнение сельскохозяйственных угодий	303 080	8 095	277 030	-	17 955
	2017 год	303 080	8 095	277 030	-	17 955
7.2.1.	Основное мероприятие 1. Оказание услуг (выполнение работ) по эксплуатации мелиоративных систем, отдельно расположенных гидротехнических сооружений и другого имущества, переданного учреждению в оперативное управление	268 885	-	268 885	-	-
	2017 год	268 885	-	268 885	-	-
7.2.1.1.	Обслуживание, содержание в исправном работоспособном состоянии мелиоративных систем	96 367	-	96 367	-	-
	2017 год	96 367	-	96 367	-	-
7.2.1.2.	Подготовка мелиоративных систем к вегетационному периоду (культуртехнические работы)	67 430	-	67 430	-	-
	2017 год	67 430	-	67 430	-	-
7.2.1.3.	Обслуживание, содержание в исправном работоспособном состоянии гидротехнических сооружений	31 760	-	31 760	-	-
	2017 год	31 760	-	31 760	-	-
7.2.1.4.	Эксплуатация государственных мелиоративных систем, обеспечивающих межрегиональное и межхозяйственное водораспределение	60 177	-	60 177	-	-
	2017 год	60 177	-	60 177	-	-
7.2.1.5.	Проведение работ по предупреждению и ликвидации последствий аварий на мелиоративных системах и отдельно расположенных гидротехнических сооружениях	1 900	-	1 900	-	-
	2017 год	1 900	-	1 900	-	-
7.2.1.6.	Приобретение мелиоративной техники и оборудования	11 250	-	11 250	-	-
	2017 год	11 250	-	11 250	-	-
7.2.2.	Основное мероприятие 2. Культуртехнические мероприятия на мелиорируемых землях, вовлекаемых в сельскохозяйственный оборот	34 195	8 095	8 145	-	17 955
	2017 год	34 195	8 095	8 145	-	17 955

№	Наименование мероприятия	Всего, тыс. рублей	Федеральный бюджет	Государственный бюджет РС(Я)	Бюджеты органов МСУ РС(Я)	Внебюджетные средства
7.3.	Задача 2. Восстановление мелиоративного фонда (мелиорируемые земли и мелиоративные системы)	33 437	15 083	15 030	-	3 324
	2017 год	33 437	15 083	15 030	-	3 324
7.3.1.	Основное мероприятие 1. Строительство (реконструкция) мелиоративных объектов и отдельно стоящих гидротехнических сооружений, проектно-изыскательские работы	30	-	30	-	-
	2017 год	30		30		
7.3.2.	Основное мероприятие 2. Гидромелиоративные мероприятия (строительство, реконструкция и техническое перевооружение оросительных и осушительных систем общего и индивидуального пользования и отдельно расположенных гидротехнических сооружений, принадлежащих на праве собственности (аренды) сельскохозяйственным товаропроизводителям, приобретение машин, установок, дождевальных и поливальных аппаратов, насосных станций, включенных в сводный сметный расчет стоимости строительства, реконструкции, технического перевооружения (в том числе приобретенных в лизинг), за исключением затрат, связанных с проведением проектных и изыскательских работ и (или) подготовкой проектной документации в отношении указанных объектов)	33 407	15 083	15 000	-	3 324
	2017 год	33 407	15 083	15 000		3 324
7.4.	Задача 3. Обеспечение безопасности эксплуатации мелиоративных систем и отдельно расположенных гидротехнических сооружений, находящихся в государственной собственности Республики Саха (Якутия)	25 119	-	25 119	-	-
	2017 год	25 119	-	25 119	-	-
7.4.1.	Основное мероприятие 1. Капитальный ремонт мелиоративных систем и отдельно расположенных гидротехнических сооружений	25 119	-	25 119	-	-
	2017 год	25 119		25 119		
8.	Ветеринарное обеспечение					
	Всего	5 857 815	-	5 393 525	-	464 290
	2012 год	971 596	-	894 165	-	77 431
	2013 год	1 108 308	-	1 026 154	-	82 154
	2014 год	1 210 051	-	1 123 132	-	86 919
	2015 год	1 253 756	-	1 161 970	-	91 786
	2016 год	1 314 104	-	1 188 104	-	126 000

№	Наименование мероприятия	Всего, тыс. рублей	Федеральный бюджет	Государственный бюджет РС(Я)	Бюджеты органов МСУ РС(Я)	Внебюджетные средства
2012-2016 годы						
8.1.	Задача 1. Своевременное выявление заболеваний и недопущение возникновения и распространения заболеваний различной этиологии сельскохозяйственных животных и птиц	5 857 815	-	5 393 525	-	464 290
	Задача 2. Недопущение распространения массовых инфекционных заболеваний сельскохозяйственных животных, птиц и защита населения от болезней общих для человека и животных					
	Задача 3. Контроль и надзор за соблюдением ветеринарного законодательства Российской Федерации, в том числе производство качественных и безопасных в ветеринарно-санитарном отношении сырья и продукции сельского хозяйства					
	Задача 4. Регулирование численности безнадзорных животных					
	2012 год					
	2012 год	971 596	-	894 165	-	77 431
	2013 год	1 108 308	-	1 026 154	-	82 154
	2014 год	1 210 051	-	1 123 132	-	86 919
	2015 год	1 253 756	-	1 161 970	-	91 786
	2016 год	1 314 104	-	1 188 104	-	126 000
8.1.1.	Основное мероприятие 1. Руководство и управление в области ветеринарии	204 909	-	204 909	-	-
	2012 год	12 946		12 946		
	2013 год	22 021		22 021		
	2014 год	67 927		67 927		
	2015 год	72 978		72 978		
	2016 год	29 037		29 037		
8.1.2.	Основное мероприятие 2. Оказание услуг (выполнение работ) учреждениями, обеспечивающими исполнение государственной функции по противозооотии	241 423	-	241 423	-	-
	2012 год	33 299	-	33 299	-	-
	2013 год	35 024	-	35 024	-	-
	2014 год	32 320	-	32 320	-	-
	2015 год	46 522	-	46 522	-	-
	2016 год	94 258	-	94 258	-	-
8.1.3.	Основное мероприятие 3. Оказание услуг (выполнение работ) по ветеринарному обеспечению	5 274 922	-	4 810 632	-	464 290
	2012 год	925 351	-	847 920	-	77 431
	2013 год	1 051 263	-	969 109	-	82 154
	2014 год	1 052 163	-	965 244	-	86 919
	2015 год	1 090 333	-	998 547	-	91 786
	2016 год	1 155 812	-	1 029 812	-	126 000

№	Наименование мероприятия	Всего, тыс. рублей	Федеральный бюджет	Государственный бюджет РС(Я)	Бюджеты органов МСУ РС(Я)	Внебюджетные средства
8.1.4.	Основное мероприятие 4. Субвенции органам местного самоуправления на исполнение отдельных государственных полномочий в части регулирования численности безнадзорных животных	135 161	-	135 161	-	-
	2012 год	-	-	-	-	-
	2013 год	-	-	-	-	-
	2014 год	57 641	-	57 641	-	-
	2015 год	43 923	-	43 923	-	-
	2016 год	33 597	-	33 597	-	-
8.1.5.	Основное мероприятие 5. Строительство улусных (районных) ветеринарно-испытательной лаборатории	1 400	-	1 400	-	-
	2012 год	-	-	-	-	-
	2013 год	-	-	-	-	-
	2014 год	-	-	-	-	-
	2015 год	-	-	-	-	-
	2016 год	1 400	-	1 400	-	-
9.	Социальное развитие села на 2012-2013 годы					
	ВСЕГО:	1 726 428	545 270	635 247	24 207	521 704
	2012 год	841 839	258 820	274 202	907	307 910
	2013 год	884 589	286 450	361 045	23 300	213 794
9.1.	Задача 1. Улучшение жилищных условий граждан, проживающих в сельской местности, в том числе молодых семей и молодых специалистов	1 019 901	267 059	371 322	-	381 520
	2012 год	538 343	144 470	154 353	-	239 520
	2013 год	481 557	122 589	216 968	-	142 000
	2014 год	-	-	-	-	-
	2015 год	-	-	-	-	-
	2016 год	-	-	-	-	-
9.1.1.	Основное мероприятие 1. Оказание услуг (выполнение работ) учреждениями, обеспечивающими исполнение государственной функции заказчика застройщика в области сельского хозяйства	30 792	-	30 792	-	-
	2012 год	14 432	-	14 432	-	-
	2013 год	16 360	-	16 360	-	-
9.1.2.	Основное мероприятие 2. Предоставление социальных выплат на строительство (приобретение) жилья гражданам и молодым семьям, проживающим в сельской местности	989 109	267 059	340 530	-	381 520
	2012 год	523 912	144 470	139 922	-	239 520
	2013 год	465 197	122 589	200 608	-	142 000
9.2.	Задача 2. Развитие сетей газификации в сельской местности Задача 3. Развитие сетей водоснабжения в сельской местности	418 164	122 600	169 672	-	125 892
	2012 год	184 489	58 900	63 397	-	62 192
	2013 год	233 675	63 700	106 275	-	63 700

№	Наименование мероприятия	Всего, тыс. рублей	Федеральный бюджет	Государственный бюджет РС(Я)	Бюджеты органов МСУ РС(Я)	Внебюджетные средства
9.2.1.	Основное мероприятие 1. Ввод в действие распределительных газовых сетей	165 963	55 400	51 881	-	58 682
	2012 год	73 297	26 900	16 215	-	30 182
	2013 год	92 666	28 500	35 666	-	28 500
	2014 год					
	2015 год					
	2016 год					
9.2.2.	Основное мероприятие 2. Ввод в действие локальных водопроводов	248 258	67 200	113 848	-	67 210
	2012 год	107 250	32 000	43 240	-	32 010
	2013 год	141 008	35 200	70 608	-	35 200
	2014 год					
	2015 год					
	2016 год					
9.2.3.	Основное мероприятие 3. Ввод в действие автономных систем энергообеспечения	3 942	-	3 942	-	-
	2012 год	3 942	-	3 942	-	-
	2013 год	-	-	-	-	-
9.3.	Задача 5. Реализация проектов комплексного обустройства площадок под компактную жилищную застройку	288 364	155 611	94 254	24 207	14 292
	2012 год	119 007	55 450	56 452	907	6 198
	2013 год	169 357	100 161	37 802	23 300	8 094
9.3.1.	Основное мероприятие 1. Реализация проектов комплексной компактной застройки сельских поселений	250 890	155 611	56 780	24 207	14 292
	2012 год	89 335	55 450	26 780	907	6 198
	2013 год	161 555	100 161	30 000	23 300	8 094
9.3.2.	Основное мероприятие 2. Паспортизация объектов производственной сферы в области сельского хозяйства	37 474	-	37 474	-	-
	2012 год	29 672	-	29 672	-	-
	2013 год	7 802	-	7 802	-	-
10.	Устойчивое развитие сельских территорий на 2014 - 2017 годы и на период до 2020 года					
	ВСЕГО:	5 493 470	1 688 574	1 860 271	239 439	1 705 186
	2012 год	-	-	-	-	-
	2013 год	-	-	-	-	-
	2014 год	1 923 381	416 704	423 070	76 267	1 007 340
	2015 год	1 073 144	330 146	519 301	39 680	184 017
	2016 год	1 118 370	392 476	485 858	34 578	205 458
	2017 год	1 378 575	549 247	432 042	88 915	308 372
	2014-2016 годы					
10.1.	Задача 1. Оказание услуг (выполнение работ) учреждениями, обеспечивающими исполнение государственной функции заказчика застройщика в области сельского хозяйства	48 730	-	48 730	-	-
	2012 год					
	2013 год					
	2014 год	16 219	-	16 219	-	-
	2015 год	16 031	-	16 031	-	-
	2016 год	16 480	-	16 480	-	-

№	Наименование мероприятия	Всего, тыс. рублей	Федеральный бюджет	Государственный бюджет РС(Я)	Бюджеты органов МСУ РС(Я)	Внебюджетные средства
10.2.	Задача 3. Улучшение жилищных условий граждан, проживающих в сельской местности, в том числе молодых семей и молодых специалистов	1 848 990	517 016	600 619	-	731 355
	2012 год					
	2013 год					
	2014 год	773 816	200 619	200 619	-	372 578
	2015 год	463 478	151 261	150 000	-	162 217
	2016 год	611 696	165 136	250 000	-	196 560
10.3.	Задача 4. Комплексное обустройство населенных пунктов, расположенных в сельской местности, объектами социальной и инженерной инфраструктуры	1 059 005	277 196	207 742	35 786	538 281
	2012 год		-	-	-	-
	2013 год		-	-	-	-
	2014 год	756 731	109 100	97 847	27 167	522 617
	2015 год	131 076	63 200	50 456	1 756	15 664
	2016 год	171 198	104 896	59 439	6 863	-
10.3.1.	Основное мероприятие 1. Развитие газификации в сельской местности	310 399	101 283	116 205	26 216	66 695
	2012 год					
	2013 год					
	2014 год	171 770	36 300	54 647	26 216	54 607
	2015 год	66 856	27 550	27 218	-	12 088
	2016 год	71 773	37 433	34 340	-	
10.3.2.	Основное мероприятие 2. Развитие водоснабжения в сельской местности	260 796	112 873	91 537	9 571	46 816
	2012 год					
	2013 год					
	2014 год	130 591	43 200	43 200	951	43 240
	2015 год	53 550	24 980	23 238	1 756	3 576
	2016 год	76 655	44 693	25 099	6 863	
10.3.3.	Основное мероприятие 3. Развитие сети общеобразовательных учреждений в сельской местности	412 120	34 400	-	-	377 720
	2012 год					
	2013 год					
	2014 год	395 120	17 400	-	-	377 720
	2015 год	-	-	-	-	
	2016 год	17 000	17 000	-	-	
10.3.4.	Основное мероприятие 4. Развитие сети фельдшерско-акушерских пунктов и (или) офисов врачей общей практики в сельской местности	75 690	28 640	-	-	47 050
	2012 год					
	2013 год					
	2014 год	59 250	12 200	-	-	47 050
	2015 год	10 670	10 670	-	-	
	2016 год	5 770	5 770	-	-	
10.4.	Задача 2. Паспортизация объектов производственной сферы, авторский надзор, экспертиза, строительный контроль, техническое присоединение, лесной проект	16 539	-	16 539	-	-
	2012 год					
	2013 год					

№	Наименование мероприятия	Всего, тыс. рублей	Федеральный бюджет	Государственный бюджет РС(Я)	Бюджеты органов МСУ РС(Я)	Внебюджетные средства
	2014 год	1 400		1 400	-	-
	2015 год	7 630		7 630	-	-
	2016 год	7 509	-	7 509	-	-
10.5.	Задача 5. Реализация проектов комплексного обустройства площадок под компактную жилищную застройку в сельской местности	1 080 511	328 072	543 322	105 607	103 510
	2012 год		-	-	-	-
	2013 год		-	-	-	-
	2014 год	357 530	103 510	103 510	47 000	103 510
	2015 год	433 798	106 810	291 381	35 607	-
	2016 год	289 183	117 752	148 431	23 000	-
10.5.1.	Основное мероприятие 1. Реализация проектов комплексного обустройства площадок под компактную жилищную застройку в сельской местности	1 080 511	328 072	543 322	105 607	103 510
	2012 год					
	2013 год					
	2014 год	357 530	103 510	103 510	47 000	103 510
	2015 год	433 798	106 810	291 381	35 607	-
	2016 год	289 183	117 752	148 431	23 000	-
10.6.	Задача 6. Грантовая поддержка местных инициатив граждан, проживающих в сельской местности	61 121	17 043	11 279	9 131	23 668
	2012 год					
	2013 год					
	2014 год	17 685	3 475	3 475	2 100	8 635
	2015 год	21 131	8 875	3 804	2 317	6 136
	2016 год	22 305	4 693	4 000	4 715	8 898
	2017 год					
10.7.	Задача 1. Оказание услуг (выполнение работ) учреждениями, обеспечивающими исполнение государственной функции заказчика застройщика в области сельского хозяйства	17 100	-	17 100	-	-
	2017 год	17 100	-	17 100	-	-
10.7.1.	Основное мероприятие 1. Оказание услуг (выполнение работ) учреждениями, обеспечивающими исполнение государственной функции заказчика застройщика в области сельского хозяйства	17 100	-	17 100	-	-
	2017 год	17 100	-	17 100	-	-
10.8.	Задача 2. Паспортизация объектов производственной сферы, авторский надзор, экспертиза, строительный контроль, техническое присоединение, лесной проект	3 072	-	3 072	-	-
	2017 год	3 072	-	3 072	-	-
10.8.1.	Основное мероприятие 1. Паспортизация объектов производственной сферы в области сельского хозяйства	3 072	-	3 072	-	-
	2017 год	3 072	-	3 072	-	-

№	Наименование мероприятия	Всего, тыс. рублей	Федеральный бюджет	Государственный бюджет РС(Я)	Бюджеты органов МСУ РС(Я)	Внебюджетные средства
10.9.	Задача 3. Улучшение жилищных условий граждан, проживающих в сельской местности, в том числе молодых семей и молодых специалистов	645 282	247 433	172 000	-	225 849
	2017 год	645 282	247 433	172 000	-	225 849
10.9.1.	Основное мероприятие 1. Предоставление социальных выплат на строительство (приобретение) жилья гражданам и молодым семьям, проживающим в сельской местности (реализация мероприятий ФЦП "Устойчивое развитие сельских территорий на 2014-2017 годы и на период до 2020 года")	645 282	247 433	172 000	-	225 849
	2017 год	645 282	247 433	172 000		225 849
10.10.	Задача 4. Комплексное обустройство населенных пунктов, расположенных в сельской местности, объектами социальной и инженерной инфраструктуры	346 655	198 648	103 607	10 900	33 500
	2017 год	346 655	198 648	103 607	10 900	33 500
10.10.1.	Основное мероприятие 1. Ввод в действие распределительных газовых сетей и локальных водопроводов (реализация мероприятий ФЦП "Устойчивое развитие сельских территорий на 2014-2017 годы и на период до 2020 года")	341 907	193 900	103 607	10 900	33 500
	2017 год	341 907	193 900	103 607	10 900	33 500
10.10.1.1.	Ввод в действие распределительных газовых сетей	246 600	133 700	74 000	5 400	33 500
	2017 год	246 600	133 700	74 000	5 400	33 500
10.10.1.2.	Ввод в действие локальных водопроводов	95 307	60 200	29 607	5 500	-
	2017 год	95 307	60 200	29 607	5 500	
10.10.2.	Основное мероприятие 2. Развитие сети фельдшерско-акушерских пунктов и (или) офисов врачей общей практики в сельской местности (реализация мероприятий ФЦП "Устойчивое развитие сельских территорий на 2014-2017 годы и на период до 2020 года")	4 748	4 748	-	-	-
	2017 год	4 748	4 748	-		
10.11.	Задача 5. Реализация проектов комплексного обустройства площадок под компактную жилищную застройку в сельской местности	293 749	97 674	87 943	68 132	40 000
	2017 год	293 749	97 674	87 943	68 132	40 000

№	Наименование мероприятия	Всего, тыс. рублей	Федеральный бюджет	Государственный бюджет РС(Я)	Бюджеты органов МСУ РС(Я)	Внебюджетные средства
10.11.1.	Основное мероприятие 1. Комплексная компактная застройка поселений (реализация мероприятий ФЦП "Устойчивое развитие сельских территорий на 2014-2017 годы и на период до 2020 года")	293 749	97 674	87 943	68 132	40 000
	2017 год	293 749	97 674	87 943	68 132	40 000
10.12.	Задача 6. Грантовая поддержка местных инициатив граждан, проживающих в сельской местности	31 397	5 492	7 000	9 883	9 023
	2017 год	31 397	5 492	7 000	9 883	9 023
10.12.1.	Основное мероприятие 1. Грантовая поддержка местных инициатив граждан, проживающих в сельской местности (реализация мероприятий ФЦП "Устойчивое развитие сельских территорий на 2014-2017 годы и на период до 2020 года")	31 397	5 492	7 000	9 883	9 023
	2017 год	31 397	5 492	7 000	9 883	9 023
10.13.	Задача 7. Развитие сельских поселений	41 320	-	41 320	-	-
	2017 год	41 320	-	41 320	-	-
10.13.1.	Основное мероприятие 1. Стимулирование сельских поселений за достижение наилучших показателей в сельском хозяйстве	40 000	-	40 000	-	-
	2017 год	40 000	-	40 000	-	-
10.13.2.	Основное мероприятие 2. Организация физкультурно-оздоровительных, спортивно-массовых мероприятий в сельских территориях	1 320	-	1 320	-	-
	2017 год	1 320	-	1 320	-	-
11.	Развитие кооперации и малых форм хозяйствования на селе					
	Всего	4 346 980	1 304 673	1 061 432	-	1 980 874
	2012 год	164 008	117 770	46 238	-	-
	2013 год	173 943	104 657	69 286	-	-
	2014 год	598 664	128 561	70 217	-	399 886
	2015 год	1 315 196	326 513	273 599	-	715 084
	2016 год	1 520 422	536 816	227 896	-	755 710
	2017 год	574 746	90 355	374 197	-	110 194
	2012-2016 годы					
11.1.	1. Поддержка и дальнейшее развитие малых форм хозяйствования в сельской местности	1 611 816	1 073 952	388 205	-	149 659
	2012 год	101 745	74 770	26 975	-	-
	2013 год	132 592	76 746	55 846	-	-
	2014 год	231 661	118 929	62 846	-	49 886
	2015 год	521 870	310 292	161 692	-	49 886
	2016 год	623 947	493 215	80 846	-	49 886
11.1.1.	1.1. Поддержка начинающих фермеров	854 792	633 143	192 682	-	28 967
	2012 год	54 582	43 900	10 682	-	-
	2013 год	74 466	54 466	20 000	-	-
	2014 год	106 084	69 428	27 000	-	9 656
	2015 год	258 620	158 964	90 000	-	9 656

№	Наименование мероприятия	Всего, тыс. рублей	Федеральный бюджет	Государственный бюджет РС(Я)	Бюджеты органов МСУ РС(Я)	Внебюджетные средства
	2016 год	361 041	306 385	45 000	-	9 656
11.1.2.	1.2. Развитие семейных животноводческих ферм на базе КФХ	757 024	440 809	195 523	-	120 692
	2012 год	47 163	30 870	16 293	-	-
	2013 год	58 126	22 280	35 846	-	-
	2014 год	125 578	49 501	35 846	-	40 231
	2015 год	263 251	151 328	71 692	-	40 231
	2016 год	262 907	186 830	35 846	-	40 231
11.2.	2. Обеспечение доступности финансовых ресурсов для малых форм хозяйствования	1 225 383	99 777	22 231	-	1 103 375
	2012 год	45 263	43 000	2 263	-	-
	2013 год	28 512	26 407	2 105	-	-
	2014 год	365 668	8 548	7 121	-	350 000
	2015 год	387 342	16 221	3 621	-	367 500
	2016 год	398 597	5 601	7 121	-	385 875
11.2.1.	2.1. Возмещение части затрат по уплате процентов по кредитам и займам, привлекаемым малыми формами хозяйствования	1 225 383	99 777	22 231	-	1 103 375
	2012 год	45 263	43 000	2 263	-	-
	2013 год	28 512	26 407	2 105	-	-
	2014 год	365 668	8 548	7 121	-	350 000
	2015 год	387 342	16 221	3 621	-	367 500
	2016 год	398 597	5 601	7 121	-	385 875
11.3.	3. Формирование системы сельскохозяйственных кооперативов Республики Саха (Якутия)	20 835	-	20 835	-	-
	2012 год	10 000	-	10 000	-	-
	2013 год	10 835	-	10 835	-	-
	2014 год	-	-	-	-	-
	2015 год	-	-	-	-	-
	2016 год	-	-	-	-	-
11.3.1.	3.1. Создание и расширение в республике системы сельскохозяйственных потребительских кредитных кооперативов, в том числе в северных улусах	20 835	-	20 835	-	-
	2012 год	10 000	-	10 000	-	-
	2013 год	10 835	-	10 835	-	-
	2014 год	-	-	-	-	-
	2015 год	-	-	-	-	-
	2016 год	-	-	-	-	-
11.4.	4. Повышение эффективности использования земельных участков из земель сельскохозяйственного назначения	12 339	2 589	9 750	-	-
	2012 год	7 000	-	7 000	-	-
	2013 год	2 004	1 504	500	-	-
	2014 год	1 335	1 085	250	-	-
	2015 год	1 000	-	1 000	-	-
	2016 год	1 000	-	1 000	-	-
11.4.1.	4.1. Оформление земельных участков в собственность крестьянских (фермерских) хозяйств	12 339	2 589	9 750	-	-
	2012 год	7 000	-	7 000	-	-

№	Наименование мероприятия	Всего, тыс. рублей	Федеральный бюджет	Государственный бюджет РС(Я)	Бюджеты органов МСУ РС(Я)	Внебюджетные средства
	2013 год	2 004	1 504	500	-	-
	2014 год	1 335	1 085	250	-	-
	2015 год	1 000	-	1 000	-	-
	2016 год	1 000	-	1 000	-	-
11.5.	5. Грантовая поддержка сельскохозяйственных потребительских кооперативов для развития материально-технической базы	901 862	38 000	246 215	-	617 647
	2012 год	-				
	2013 год	-				
	2014 год	-				
	2015 год	404 984		107 286		297 698
	2016 год	496 878	38 000	138 929		319 949
	2017 год					
11.6.	Задача 1. Увеличение количества и объемов производства продукции малых форм хозяйствования на селе	358 066	67 259	223 914	-	66 893
	2017 год	358 066	67 259	223 914	-	66 893
11.6.1.	Основное мероприятие 1. Поддержка начинающих фермеров	161 111	44 095	100 906	-	16 111
	2017 год	161 111	44 095	100 906	-	16 111
11.6.2.	Основное мероприятие 2. Развитие семейных животноводческих ферм на базе крестьянских (фермерских) хозяйств	126 955	23 164	53 009	-	50 782
	2017 год	126 955	23 164	53 009	-	50 782
11.6.3.	Основное мероприятие 3. Развитие самозанятости в сельских территориях	70 000	-	70 000	-	-
	2017 год	70 000	-	70 000	-	-
11.7.	Задача 2. Обеспечение финансовой устойчивости малых форм хозяйствования на селе	11 000	3 345	7 655	-	-
	2017 год	11 000	3 345	7 655	-	-
11.7.1.	Основное мероприятие 1. Поддержка финансовой устойчивости малых форм хозяйствования на селе (снижение затрат малых форм хозяйствования на обслуживание кредитов)	11 000	3 345	7 655	-	-
	2017 год	11 000	3 345	7 655	-	-
11.8.	Задача 4. Модернизация материально-технической базы сельскохозяйственных потребительских кооперативов	185 607	19 751	122 555	-	43 300
	2017 год	185 607	19 751	122 555	-	43 300
11.8.1.	Основное мероприятие 1. Поддержка сельскохозяйственных потребительских кооперативов для развития материально-технической базы	108 251	19 751	45 199	-	43 300
	2017 год	108 251	19 751	45 199	-	43 300
11.8.2.	Основное мероприятие 2. Грантовая поддержка сельскохозяйственных потребительских кооперативов для развития материально-технической базы	77 356	-	77 356	-	-
	2017 год	77 356	-	77 356	-	-

№	Наименование мероприятия	Всего, тыс. рублей	Федеральный бюджет	Государственный бюджет РС(Я)	Бюджеты органов МСУ РС(Я)	Внебюджетные средства
11.9.	Задача 5. Увеличение объемов сбыта и переработки сельскохозяйственной продукции сельскохозяйственными потребительскими кооперативами	20 073	-	20 073	-	-
	2017 год	20 073	-	20 073	-	-
11.9.1.	Основное мероприятие 1. Гарантированный сбыт продукции сельскохозяйственных потребительских кооперативов (развитие системы заготовки, переработки и реализации сельскохозяйственной продукции)	20 073	-	20 073	-	-
	2017 год	20 073	-	20 073	-	-
12.	Строительство производственных объектов, техническая и технологическая модернизация АПК					
	Всего	8 181 143	82 429	3 353 023	-	4 745 692
	2012 год	2 403 356	82 429	785 936	-	1 534 991
	2013 год	2 117 060	-	905 233	-	1 211 827
	2014 год	1 430 363	-	574 116	-	856 247
	2015 год	1 181 600	-	595 281	-	586 318
	2016 год	1 048 765	-	492 456	-	556 309
	2012-2016 годы					
12.1.	1. Строительство производственных объектов, техническая и технологическая модернизация в животноводстве	3 080 759	-	1 566 624	-	1 514 135
	2012 год	629 317	-	326 490	-	302 827
	2013 год	711 143	-	408 316	-	302 827
	2014 год	544 227	-	241 400	-	302 827
	2015 год	601 127	-	298 300	-	302 827
	2016 год	594 946	-	292 119	-	302 827
12.1.1.	1.1. Софинансирование строительства объектов свиноводства и птицеводства	17 000	-	17 000	-	-
	2012 год	-	-	-	-	-
	2013 год	17 000	-	17 000	-	-
	2014 год	-	-	-	-	-
	2015 год	-	-	-	-	-
	2016 год	-	-	-	-	-
12.1.2.	1.2. Развитие производства и переработки продукции мясного птицеводства в Республике Саха (Якутия) на 2014-2016 годы	85 500	-	85 500	-	-
	2012 год	-	-	-	-	-
	2013 год	-	-	-	-	-
	2014 год	85 500	-	85 500	-	-
	2015 год	-	-	-	-	-
	2016 год	-	-	-	-	-
12.1.3.	1.3. Развитие производства и переработки продукции отрасли свиноводства в Республике Саха (Якутия) на 2014-2016 годы	7 640	-	7 640	-	-
	2012 год	-	-	-	-	-
	2013 год	-	-	-	-	-
	2014 год	4 320	-	4 320	-	-
	2015 год	3 320	-	3 320	-	-
	2016 год	-	-	-	-	-
12.1.4.	1.4. Строительство коровников и животноводческих комплексов	2 201 041	-	686 906	-	1 514 135
	2012 год	544 627	-	241 800	-	302 827
	2013 год	659 355	-	356 528	-	302 827

№	Наименование мероприятия	Всего, тыс. рублей	Федеральный бюджет	Государственный бюджет РС(Я)	Бюджеты органов МСУ РС(Я)	Внебюджетные средства
	2014 год	331 051	-	28 224	-	302 827
	2015 год	324 795	-	21 968	-	302 827
	2016 год	341 213	-	38 386	-	302 827
12.1.5.	1.5. На оплату основного долга по инвестиционным кредитам на строительство объектов животноводства	119 568	-	119 568	-	-
	2012 год	73 502	-	73 502	-	-
	2013 год	13 038	-	13 038	-	-
	2014 год	4 649	-	4 649	-	-
	2015 год	28 378	-	28 378	-	-
	2016 год	-	-	-	-	-
12.1.6.	1.6. Электрификация и газификация производственных объектов АПК	11 306	-	11 306	-	-
	2012 год	1 306	-	1 306	-	-
	2013 год	10 000	-	10 000	-	-
	2014 год	-	-	-	-	-
	2015 год	-	-	-	-	-
	2016 год	-	-	-	-	-
12.1.7.	1.7. Возмещение части затрат по строительству и реконструкции конезбаз на тебеночных участках	11 632	-	11 632	-	-
	2012 год	2 882	-	2 882	-	-
	2013 год	8 750	-	8 750	-	-
	2014 год	-	-	-	-	-
	2015 год	-	-	-	-	-
	2016 год	-	-	-	-	-
12.1.8.	1.8. Строительство ипподромов	10 000	-	10 000	-	-
	2012 год	7 000	-	7 000	-	-
	2013 год	3 000	-	3 000	-	-
	2014 год	-	-	-	-	-
	2015 год	-	-	-	-	-
	2016 год	-	-	-	-	-
12.1.9.	1.9. Техническая модернизация молочного скотоводства в Республике Саха (Якутия) на 2014-2016 годы	617 073	-	617 073	-	-
	2012 год	-	-	-	-	-
	2013 год	-	-	-	-	-
	2014 год	118 707	-	118 707	-	-
	2015 год	244 633	-	244 633	-	-
	2016 год	253 733	-	253 733	-	-
12.2.	2. Строительство, реконструкция и ремонт производственных объектов, техническая и технологическая модернизация в растениеводстве	2 416 809	-	378 486	-	2 038 322
	2012 год	1 232 734	-	109 570	-	1 123 164
	2013 год	950 694	-	185 694	-	765 000
	2014 год	112 782	-	62 176	-	50 606
	2015 год	73 933	-	21 046	-	52 886
	2016 год	46 666	-	-	-	46 666
12.2.1.	2.1. Приобретение сельскохозяйственной техники и оборудования	1 941 214	-	65 502	-	1 875 712
	2012 год	1 085 311	-	12 000	-	1 073 311
	2013 год	753 502	-	53 502	-	700 000
	2014 год	27 188	-	-	-	27 188
	2015 год	28 547	-	-	-	28 547
	2016 год	46 666	-	-	-	46 666
12.2.2.	2.2. Стимулирование деятельности машинно-технологических станций	46 270	-	21 270	-	25 000

№	Наименование мероприятия	Всего, тыс. рублей	Федеральный бюджет	Государственный бюджет РС(Я)	Бюджеты органов МСУ РС(Я)	Внебюджетные средства
	2012 год	-	-	-	-	-
	2013 год	30 000	-	15 000	-	15 000
	2014 год	10 000	-	5 000	-	5 000
	2015 год	6 270	-	1 270	-	5 000
	2016 год	-	-	-	-	-
12.2.3.	2.3. Техническое перевооружение отрасли растениеводства в РС (Я) на 2014-2016 годы	11 652	-	11 652	-	-
	2012 год	-	-	-	-	-
	2013 год	-	-	-	-	-
	2014 год	11 652	-	11 652	-	-
	2015 год	-	-	-	-	-
	2016 год	-	-	-	-	-
12.2.4.	2.4. Строительство, реконструкция и ремонт объектов растениеводства	417 672	-	280 062	-	137 610
	2012 год	147 423	-	97 570	-	49 853
	2013 год	167 192	-	117 192	-	50 000
	2014 год	63 942	-	45 524	-	18 418
	2015 год	39 115	-	19 776	-	19 339
	2016 год	-	-	-	-	-
12.3.	3. Техническое перевооружение и модернизация действующих производств пищевой и перерабатывающей промышленности	2 417 129	82 429	1 246 465	-	1 088 235
	2012 год	333 609	82 429	247 180	-	4 000
	2013 год	425 872	-	281 872	-	144 000
	2014 год	743 954	-	241 140	-	502 814
	2015 год	506 541	-	275 936	-	230 605
	2016 год	407 153	-	200 337	-	206 816
12.3.1.	3.1. Строительство и техническое перевооружение хлебопекарной промышленности	46 708	-	46 708	-	-
	2012 год	3 680	-	3 680	-	-
	2013 год	21 244	-	21 244	-	-
	2014 год	21 784	-	21 784	-	-
	2015 год	-	-	-	-	-
	2016 год	-	-	-	-	-
12.3.2.	3.2. Строительство и техническое перевооружение мясной промышленности	285 970	82 429	20 950	-	182 591
	2012 год	90 809	82 429	4 380	-	4 000
	2013 год	18 380	-	14 380	-	4 000
	2014 год	176 781	-	2 190	-	174 591
	2015 год	-	-	-	-	-
	2016 год	-	-	-	-	-
12.3.3.	3.3. Строительство и техническое перевооружение рыбной промышленности	156 263	-	5 000	-	151 263
	2012 год	-	-	-	-	-
	2013 год	25 000	-	5 000	-	20 000
	2014 год	131 263	-	-	-	131 263
	2015 год	-	-	-	-	-
	2016 год	-	-	-	-	-
12.3.4.	3.4. Строительство и техническое перевооружение плодоовощной промышленности	1 619	-	1 619	-	-
	2012 год	-	-	-	-	-
	2013 год	1 619	-	1 619	-	-
	2014 год	-	-	-	-	-
	2015 год	-	-	-	-	-

№	Наименование мероприятия	Всего, тыс. рублей	Федеральный бюджет	Государственный бюджет РС(Я)	Бюджеты органов МСУ РС(Я)	Внебюджетные средства
	2016 год	-	-	-	-	-
12.3.5.	3.5. Строительство и техническое перевооружение молочной промышленности	1 196 101	-	573 366	-	622 736
	2012 год	177 473	-	177 473	-	-
	2013 год	291 768	-	171 768	-	120 000
	2014 год	200 926	-	18 966	-	181 960
	2015 год	197 880	-	68 920	-	128 960
	2016 год	328 054	-	136 238	-	191 816
12.3.6.	3.6. Строительство и техническое перевооружение сайылыков	71 494	-	71 494	-	-
	2012 год	45 640	-	45 640	-	-
	2013 год	17 066	-	17 066	-	-
	2014 год	8 788	-	8 788	-	-
	2015 год	-	-	-	-	-
	2016 год	-	-	-	-	-
12.3.7.	3.7. Возмещение основного долга кредитов и целевых займов, привлеченных в 2009 году на приобретение технологического оборудования	32 014	-	32 014	-	-
	2012 год	16 007	-	16 007	-	-
	2013 год	16 007	-	16 007	-	-
	2014 год	-	-	-	-	-
	2015 год	-	-	-	-	-
	2016 год	-	-	-	-	-
12.3.8.	3.8. Строительство объектов развития производства пищевых продуктов, включая розлив питьевой воды	57 850	-	12 850	-	45 000
	2012 год	-	-	-	-	-
	2013 год	12 850	-	12 850	-	-
	2014 год	15 000	-	-	-	15 000
	2015 год	15 000	-	-	-	15 000
	2016 год	15 000	-	-	-	15 000
12.3.9.	3.9. Организация производства детского молочного питания в Республике Саха (Якутия) на 2014-2016 годы	355 645	-	269 000	-	86 645
	2012 год	-	-	-	-	-
	2013 год	21 938	-	21 938	-	-
	2014 год	57 432	-	57 432	-	-
	2015 год	212 176	-	125 531	-	86 645
	2016 год	64 099	-	64 099	-	-
12.3.10.	3.10. Развитие переработки и сбыта продукции северного оленеводства и табунного коневодства в Республике Саха (Якутия) на 2014-2016 годы	21 029	-	21 029	-	-
	2012 год	-	-	-	-	-
	2013 год	-	-	-	-	-
	2014 год	21 029	-	21 029	-	-
	2015 год	-	-	-	-	-
	2016 год	-	-	-	-	-
12.3.11.	3.11. Субсидия на развитие сельскохозяйственной кооперации в рыбопереработке Республики Саха (Якутия) на 2014-2016 годы	9 865	-	9 865	-	-
	2012 год	-	-	-	-	-
	2013 год	-	-	-	-	-

№	Наименование мероприятия	Всего, тыс. рублей	Федеральный бюджет	Государственный бюджет РС(Я)	Бюджеты органов МСУ РС(Я)	Внебюджетные средства
	2014 год	9 865	-	9 865	-	-
	2015 год	-	-	-	-	-
	2016 год	-	-	-	-	-
12.3.12.	3.12. Развитие производства и переработки продукции животноводства в Республике Саха (Якутия) в целях совершенствования социального питания и продовольственной помощи уязвимым слоям населения на 2014-2016 годы	101 086	-	101 086	-	-
	2012 год	-	-	-	-	-
	2013 год	-	-	-	-	-
	2014 год	101 086	-	101 086	-	-
	2015 год	-	-	-	-	-
	2016 год	-	-	-	-	-
12.3.13.	3.13. Субсидия на возмещение части затрат по строительству, реконструкции производственных объектов для логистического центра по сбыту сельскохозяйственной продукции	81 485	-	81 485	-	-
	2012 год	-	-	-	-	-
	2013 год	-	-	-	-	-
	2014 год	-	-	-	-	-
	2015 год	81 485	-	81 485	-	-
	2016 год	-	-	-	-	-
12.4.	4. Техническая модернизация рыбохозяйственного комплекса	61 381	-	61 381	-	-
	2012 год	11 055	-	11 055	-	-
	2013 год	24 000	-	24 000	-	-
	2014 год	26 326	-	26 326	-	-
	2015 год	-	-	-	-	-
	2016 год	-	-	-	-	-
12.4.1.	4.1. Модернизация рыбопромысловых хозяйств	61 381	-	61 381	-	-
	2012 год	11 055	-	11 055	-	-
	2013 год	24 000	-	24 000	-	-
	2014 год	26 326	-	26 326	-	-
	2015 год	-	-	-	-	-
	2016 год	-	-	-	-	-
12.5.	5. Привлечение инвестиций в развитие отрасли АПК, стимулирование внедрения современных технологий хозяйствующими субъектами АПК	205 066	-	100 066	-	105 000
	2012 год	196 641	-	91 641	-	105 000
	2013 год	5 351	-	5 351	-	-
	2014 год	3 074	-	3 074	-	-
	2015 год	-	-	-	-	-
	2016 год	-	-	-	-	-
12.5.1.	5.1. Поддержка инвестиционных проектов на промышленной основе путем увеличения уставного капитала	155 000	-	50 000	-	105 000
	2012 год	155 000	-	50 000	-	105 000
	2013 год	-	-	-	-	-
	2014 год	-	-	-	-	-
	2015 год	-	-	-	-	-
	2016 год	-	-	-	-	-

№	Наименование мероприятия	Всего, тыс. рублей	Федеральный бюджет	Государственный бюджет РС(Я)	Бюджеты органов МСУ РС(Я)	Внебюджетные средства
12.5.2.	5.2. Проведение проектно- изыскательских работ	50 066	-	50 066	-	-
	2012 год	41 641	-	41 641	-	-
	2013 год	5 351	-	5 351	-	-
	2014 год	3 074	-	3 074	-	-
	2015 год	-	-	-	-	-
	2016 год	-	-	-	-	-
13.	Создание общих условий функционирования АПК					
	Всего	4 310 899	214 134	2 661 765	-	1 435 000
	2012 год	447 959	25 147	422 812	-	-
	2013 год	479 906	23 857	456 048	-	-
	2014 год	421 139	42 451	378 689	-	-
	2015 год	1 355 445	59 204	596 242	-	700 000
	2016 год	1 606 449	63 475	807 974	-	735 000
	2012-2016 годы					
13.1.	1. Повышение финансовой устойчивости предприятий агропромышленного комплекса	9 925	-	9 925	-	-
	2012 год	5 000	-	5 000	-	-
	2013 год	4 925	-	4 925	-	-
	2014 год	-	-	-	-	-
	2015 год	-	-	-	-	-
	2016 год	-	-	-	-	-
13.2.	2. Снижение рисков в сельском хозяйстве	56 000	-	56 000	-	-
	2012 год	35 100	-	35 100	-	-
	2013 год	20 900	-	20 900	-	-
	2014 год	-	-	-	-	-
	2015 год	-	-	-	-	-
	2016 год	-	-	-	-	-
13.2.1.	2.1. Содержание сети сельских АЗС	42 200	-	42 200	-	-
	2012 год	28 200	-	28 200	-	-
	2013 год	14 000	-	14 000	-	-
	2014 год	-	-	-	-	-
	2015 год	-	-	-	-	-
	2016 год	-	-	-	-	-
13.2.2.	2.2. Неснижаемые запасы ГСМ	13 800	-	13 800	-	-
	2012 год	6 900	-	6 900	-	-
	2013 год	6 900	-	6 900	-	-
	2014 год	-	-	-	-	-
	2015 год	-	-	-	-	-
	2016 год	-	-	-	-	-
13.3.	3. Совершенствование системы информационного и информационно- консультационного обеспечения в сфере сельского хозяйства	160 015	-	160 015	-	-
	2012 год	28 032	-	28 032	-	-
	2013 год	30 728	-	30 728	-	-
	2014 год	30 632	-	30 632	-	-
	2015 год	35 440	-	35 440	-	-
	2016 год	35 182	-	35 182	-	-
13.3.1.	3.1. Информатизация АПК	48 023	-	48 023	-	-
	2012 год	9 500	-	9 500	-	-
	2013 год	9 500	-	9 500	-	-
	2014 год	9 500	-	9 500	-	-
	2015 год	10 023	-	10 023	-	-
	2016 год	9 500	-	9 500	-	-
13.3.2.	3.2. Информационно- консультационное обеспечение	111 992	-	111 992	-	-

№	Наименование мероприятия	Всего, тыс. рублей	Федеральный бюджет	Государственный бюджет РС(Я)	Бюджеты органов МСУ РС(Я)	Внебюджетные средства
	2012 год	18 532		18 532	-	-
	2013 год	21 228	-	21 228	-	-
	2014 год	21 132	-	21 132	-	-
	2015 год	25 417	-	25 417	-	-
	2016 год	25 682	-	25 682	-	-
13.4.	4. Организация республиканских мероприятий	225 821	-	225 821	-	-
	2012 год	56 706	-	56 706	-	-
	2013 год	60 503	-	60 503	-	-
	2014 год	36 451	-	36 451	-	-
	2015 год	35 312	-	35 312	-	-
	2016 год	36 849	-	36 849	-	-
13.5.	5. Обеспечение доступности финансовых ресурсов для сельхозтоваропроизводителей и предприятий АПК	2 658 091	196 837	1 026 255	-	1 435 000
	2012 год	214 480	25 147	189 333	-	-
	2013 год	244 538	23 857	220 680	-	-
	2014 год	261 793	42 451	219 342	-	-
	2015 год	998 325	59 204	239 121	-	700 000
	2016 год	938 956	46 178	157 778	-	735 000
13.5.1.	5.1. Возмещение части затрат по уплате процентов по краткосрочным кредитам и займам	1 801 658	77 994	288 664	-	1 435 000
	2012 год	87 768	4 500	83 268	-	-
	2013 год	83 150	6 633	76 517	-	-
	2014 год	78 912	22 787	56 126	-	-
	2015 год	779 342	29 279	50 064	-	700 000
	2016 год	772 485	14 795	22 690	-	735 000
13.5.2.	5.2. Возмещение части затрат на уплату процентов по инвестиционным кредитам и займам	776 434	118 843	657 591	-	-
	2012 год	86 712	20 647	66 065	-	-
	2013 год	121 388	17 224	104 163	-	-
	2014 год	182 881	19 664	163 217	-	-
	2015 год	218 982	29 925	189 058	-	-
	2016 год	166 471	31 383	135 088	-	-
13.5.3.	5.3. Пополнение Залогового фонда	80 000	-	80 000	-	-
	2012 год	40 000	-	40 000	-	-
	2013 год	40 000	-	40 000	-	-
	2014 год	-	-	-	-	-
	2015 год	-	-	-	-	-
	2016 год	-	-	-	-	-
13.6.	6. Формирование кадрового потенциала АПК	422 478	-	422 478	-	-
	2012 год	94 891	-	94 891	-	-
	2013 год	104 562	-	104 562	-	-
	2014 год	84 977	-	84 977	-	-
	2015 год	84 474	-	84 474	-	-
	2016 год	53 574	-	53 574	-	-
13.6.1.	6.1. Совершенствование условий и процессов получения аграрного профессионального образования	88 721	-	88 721	-	-
	2012 год	20 300	-	20 300	-	-
	2013 год	23 939	-	23 939	-	-
	2014 год	16 998	-	16 998	-	-
	2015 год	17 484	-	17 484	-	-
	2016 год	10 000	-	10 000	-	-

№	Наименование мероприятия	Всего, тыс. рублей	Федеральный бюджет	Государственный бюджет РС(Я)	Бюджеты органов МСУ РС(Я)	Внебюджетные средства
13.6.1.1.	6.1.1. Развитие дополнительного образования работников АПК на базе Института повышения квалификации ФГБОУ ВО ЯГСХА	48 100	-	48 100	-	-
	2012 год	9 800	-	9 800	-	-
	2013 год	9 800	-	9 800	-	-
	2014 год	9 500	-	9 500	-	-
	2015 год	9 500	-	9 500	-	-
	2016 год	9 500	-	9 500	-	-
13.6.1.2.	6.1.2. Укрепление материально-технической базы агрошкол и подсобных хозяйств образовательных учреждений	40 621	-	40 621	-	-
	2012 год	10 500	-	10 500	-	-
	2013 год	14 139	-	14 139	-	-
	2014 год	7 498	-	7 498	-	-
	2015 год	7 984	-	7 984	-	-
	2016 год	500	-	500	-	-
13.6.2.	6.2. Поддержка кадрового обеспечения	179 683	-	179 683	-	-
	2012 год	29 450	-	29 450	-	-
	2013 год	42 233	-	42 233	-	-
	2014 год	36 000	-	36 000	-	-
	2015 год	36 000	-	36 000	-	-
	2016 год	36 000	-	36 000	-	-
13.6.3.	6.3. Развитие менеджмента в сельском хозяйстве	107 541	-	107 541	-	-
	2012 год	31 668	-	31 668	-	-
	2013 год	26 417	-	26 417	-	-
	2014 год	24 620	-	24 620	-	-
	2015 год	24 620	-	24 620	-	-
	2016 год	216	-	216	-	-
13.6.4.	6.4. Негосударственное пенсионное обеспечение руководителей и работников организаций АПК	6 500	-	6 500	-	-
	2012 год	4 000	-	4 000	-	-
	2013 год	2 500	-	2 500	-	-
	2014 год	-	-	-	-	-
	2015 год	-	-	-	-	-
	2016 год	-	-	-	-	-
13.6.5.	6.5. Санаторно-курортное лечение работников АПК	40 033	-	40 033	-	-
	2012 год	9 473	-	9 473	-	-
	2013 год	9 473	-	9 473	-	-
	2014 год	7 358	-	7 358	-	-
	2015 год	6 370	-	6 370	-	-
	2016 год	7 358	-	7 358	-	-
13.7.	7. Прирост качественных показателей АПК в результате внедрения научных разработок	61 362	-	61 362	-	-
	2012 год	13 750	-	13 750	-	-
	2013 год	13 750	-	13 750	-	-
	2014 год	6 790	-	6 790	-	-
	2015 год	9 790	-	9 790	-	-
	2016 год	17 282	-	17 282	-	-
13.8.	8. Стимулирование инвестиционной деятельности и инновационного развития АПК	496	-	496	-	-
	2012 год	-	-	-	-	-
	2013 год	-	-	-	-	-

№	Наименование мероприятия	Всего, тыс. рублей	Федеральный бюджет	Государственный бюджет РС(Я)	Бюджеты органов МСУ РС(Я)	Внебюджетные средства
	2014 год	496	-	496	-	-
	2015 год	-	-	-	-	-
	2016 год	-	-	-	-	-
13.9.	9. Финансовое обеспечение затрат в связи с оказанием услуг по предоставлению займов организациям АПК	307 407	-	307 407	-	-
	2012 год	-				
	2013 год	-				
	2014 год	-				
	2015 год	100 000		100 000		
	2016 год	207 407		207 407		
13.10.	10. Финансовое обеспечение части затрат по перевозке сельскохозяйственной и промышленной продукции, сырья, кормов, семенного материала, в том числе по завозу сельскохозяйственной продукции, кормов в арктические, северные улусы и вывозу промышленной продукции из арктических и северных улусов	136 510	-	136 510	-	-
	2012 год	-				
	2013 год	-				
	2014 год	-				
	2015 год	-				
	2016 год	136 510		136 510		
13.11.	11. Организация кормозаготовительной кампании 2015 года	51 100	-	51 100	-	-
	2012 год	-				
	2013 год	-				
	2014 год	-				
	2015 год	51 100		51 100		
	2016 год	-		-		
13.12.	12. Неотложные меры по созданию условий для устойчивой зимовки скота и лошадей	144 396	-	144 396	-	-
	2012 год	-				
	2013 год	-				
	2014 год	-				
	2015 год	41 005		41 005		
	2016 год	103 391		103 391		
13.13.	13. Предоставление сельским поселениям иных межбюджетных трансфертов за достижение наилучших показателей сельского хозяйства	60 000	-	60 000	-	-
	2012 год					
	2013 год					
	2014 год	-				
	2015 год	-				
	2016 год	60 000		60 000		
13.14.	14. Всероссийская сельскохозяйственная перепись в 2016 году	17 297	17 297	-	-	-
	2012 год	-				
	2013 год	-				
	2014 год	-				
	2015 год	-				

№	Наименование мероприятия	Всего, тыс. рублей	Федеральный бюджет	Государственный бюджет РС(Я)	Бюджеты органов МСУ РС(Я)	Внебюджетные средства
	2016 год	17 297	17 297			
14.	Развитие кормопроизводства					
	Всего	127 656	17 164	110 491	-	-
	2017 год	127 656	17 164	110 491	-	-
14.1.	Задача 1. Увеличение объемов производства кормов, в том числе за счет вовлечения в оборот заброшенных земель	70 301	-	70 301	-	-
	2017 год	70 301	-	70 301	-	-
14.1.1.	Основное мероприятие 1. Модернизация и обновление материально-технической базы кормопроизводства	70 301	-	70 301	-	-
	2017 год	70 301	-	70 301	-	-
14.2.	Задача 2. Расширение посевов кормовых культур	57 354	17 164	40 190	-	-
	2017 год	57 354	17 164	40 190	-	-
14.2.1.	Основное мероприятие 1. Увеличение объемов производства кормовых культур (приобретение семян под посев кормовых культур)	56 443	17 164	39 279	-	-
	2017 год	56 443	17 164	39 279	-	-
14.3.	Объем средств, подлежащий возврату в федеральный бюджет согласно постановлению Правительства Российской Федерации от 30.09.2014 №999	911	-	911	-	-
	2017 год	911	-	911	-	-
15.	Развитие северного оленеводства					
	Всего	828 437	211 124	617 313	-	-
	2017 год	828 437	211 124	617 313	-	-
15.1.	Задача 1. Обеспечение роста численности поголовья северных домашних оленей	717 087	211 124	505 964	-	-
	2017 год	717 087	211 124	505 964	-	-
15.1.1.	Основное мероприятие 1. Сохранение поголовья северных домашних оленей	717 087	211 124	505 964	-	-
	2017 год	717 087	211 124	505 964	-	-
15.1.1.1.	Выполнение отдельных государственных полномочий по поддержке северного оленеводства	698 549	211 124	487 426	-	-
	2017 год	698 549	211 124	487 426	-	-
15.1.1.2.	Товарная поставка сверхремонтного молодняка и перегон бычков-производителей	11 360	-	11 360	-	-
	2017 год	11 360	-	11 360	-	-
15.1.1.3.	Поддержка казенного предприятия по северному домашнему оленеводству	7 178	-	7 178	-	-
	2017 год	7 178	-	7 178	-	-
15.2.	Задача 2. Увеличение объемов производства продукции традиционных подотраслей животноводства (северного домашнего оленеводства)	33 726	-	33 726	-	-
	2017 год	33 726	-	33 726	-	-

№	Наименование мероприятия	Всего, тыс. рублей	Федеральный бюджет	Государственный бюджет РС(Я)	Бюджеты органов МСУ РС(Я)	Внебюджетные средства
15.2.1.	Основное мероприятие 1. Поддержка доходности сельскохозяйственных товаропроизводителей (развитие системы заготовки, переработки и реализации продукции северного домашнего оленеводства)	33 726	-	33 726	-	-
	2017 год	33 726	-	33 726	-	-
15.2.1.1.	Поддержка заготовки и транспортировки мяса домашних оленей	14 867	-	14 867	-	-
	2017 год	14 867	-	14 867	-	-
15.2.1.2.	Поддержка заготовки и переработки продукции оленеводства: пантов, боя рогов и другой биопродукции	17 000	-	17 000	-	-
	2017 год	17 000	-	17 000	-	-
15.2.1.3.	Внеукусная перевозка шкуры домашних оленей	1 859	-	1 859	-	-
	2017 год	1 859	-	1 859	-	-
15.3.	Задача 3. Обновление материально технической базы северного домашнего оленеводства	77 624	-	77 624	-	-
	2017 год	77 624	-	77 624	-	-
15.3.1.	Основное мероприятие 1. Строительство и модернизация объектов оленеводства	26 424	-	26 424	-	-
	2017 год	26 424	-	26 424	-	-
15.3.2.	Основное мероприятие 2. Модернизация и обновление материально-технической базы оленеводства	51 200	-	51 200	-	-
	2017 год	51 200	-	51 200	-	-
16.	Обеспечение общих условий функционирования отраслей АПК					
	Всего	1 850 245	-	1 717 945	-	132 300
	2017 год	1 850 245	-	1 717 945	-	132 300
16.1.	Задача 2. Увеличение (сохранение на оптимальном уровне) объемов переработки сельскохозяйственного сырья	287 613	-	287 613	-	-
	2017 год	287 613	-	287 613	-	-
16.1.1.	Основное мероприятие 1. Стимулирование увеличения объема закупок сельскохозяйственной продукции перерабатывающими предприятиями (поддержка производства комбикормов)	178 360	-	178 360	-	-
	2017 год	178 360	-	178 360	-	-
16.1.2.	Основное мероприятие 2. Увеличение объемов производства продукции табунного коневодства и скотоводства (заготовка мяса лошадей и КРС)	109 253	-	109 253	-	-
	2017 год	109 253	-	109 253	-	-
16.2.	Задача 3. Развитие транспортно-логистической инфраструктуры	138 230	-	138 230	-	-
	2017 год	138 230	-	138 230	-	-

№	Наименование мероприятия	Всего, тыс. рублей	Федеральный бюджет	Государственный бюджет РС(Я)	Бюджеты органов МСУ РС(Я)	Внебюджетные средства
16.2.1.	Основное мероприятие 1. Снижение затрат по внеулучшенной перевозке сельскохозяйственной и промышленной продукции, сырья, кормов, семенного материала	135 251	-	135 251	-	-
	2017 год	135 251		135 251		
16.2.2.	Основное мероприятие 2. Снижение затрат на организацию сбора урожая сельскохозяйственных культур	2 979	-	2 979	-	-
	2017 год	2 979		2 979		
16.3.	Задача 4. Расширение межрегиональных, межлулусных торговых связей	3 267	-	3 267	-	-
	2017 год	3 267		3 267		
16.3.1.	Основное мероприятие 1. Проведение выставочно-ярмарочных мероприятий для продвижения излишков продукции на межрегиональные, межлулусные рынки	3 267	-	3 267	-	-
	2017 год	3 267		3 267		
16.4.	Задача 5. Проведение мероприятий по предупреждению и ликвидации чрезвычайных ситуаций природного характера	122 383	-	122 383	-	-
	2017 год	122 383		122 383		
16.4.1.	Основное мероприятие 1. Создание условий для устойчивой зимовки скота и лошадей (транспортные расходы по перевозке кормов)	84 705	-	84 705	-	-
	2017 год	84 705		84 705		
16.4.2.	Основное мероприятие 2. Перевозка грубых и концентрированных кормов	11 526	-	11 526	-	-
	2017 год	11 526		11 526		
16.4.3.	Основное мероприятие 3. Перевозка сельскохозяйственных животных	5 175	-	5 175	-	-
	2017 год	5 175		5 175		
16.4.4.	Основное мероприятие 4. Создание условий для устойчивой зимовки скота и лошадей (на приобретение техники)	6 275	-	6 275	-	-
	2017 год	6 275		6 275		
16.4.5.	Основное мероприятие 5. Создание условий для устойчивой зимовки скота и лошадей	14 702	-	14 702	-	-
	2017 год	14 702		14 702		
16.4.6.	Техническая и технологическая модернизация, инновационное развитие	519 368	-	519 368	-	-
	2017 год	519 368		519 368		
16.5.	Задача 6. Проведение мероприятий по предупреждению и ликвидации болезней животных, их лечению, защите населения от болезней, общих для человека и животных	1 298 752	-	1 166 452	-	132 300
	2017 год	1 298 752		1 166 452		132 300

№	Наименование мероприятия	Всего, тыс. рублей	Федеральный бюджет	Государственный бюджет РС(Я)	Бюджеты органов МСУ РС(Я)	Внебюджетные средства
16.5.1.	Основное мероприятие 1. Оказание услуг (выполнение работ) учреждениями обеспечивающими исполнение государственной функции по противоэпизоотии	111 740	-	111 740	-	-
	2017 год	111 740		111 740		
16.5.2.	Основное мероприятие 2. Оказание услуг (выполнение работ) по ветеринарному обеспечению	1 162 084	-	1 029 784	-	132 300
	2017 год	1 162 084		1 029 784		132 300
16.5.3.	Основное мероприятие 3. Строительство ветеринарно-испытательных лабораторий (ветеринарно-испытательная лаборатория в с. Амга Амгинского улуса)	189	-	189	-	-
	2017 год	189		189		
16.5.4.	Основное мероприятие 4. Выполнение отдельных государственных полномочий по организации проведения мероприятий по предупреждению и ликвидации болезней животных, их лечению, отлову и содержанию безнадзорных животных, защите населения от болезней, общих для человека и животных	24 739	-	24 739	-	-
	2017 год	24 739		24 739		
17.	Техническая и технологическая модернизация, инновационное развитие					
	Всего	297 664	-	297 664	-	-
	2017 год	297 664	-	297 664	-	-
17.1.	Задача 1. Увеличение объемов приобретения сельскохозяйственными товаропроизводителями и организациями, осуществляющими переработку сельскохозяйственной продукции, техники и оборудования, в том числе высокотехнологичных машин и оборудования	123 352	-	123 352	-	-
	2017 год	123 352	-	123 352	-	-
17.1.1.	Основное мероприятие 1. Модернизация и обновление машинно-тракторного парка подотраслей сельского хозяйства	61 728	-	61 728	-	-
	2017 год	61 728		61 728		
17.1.2.	Основное мероприятие 2. Модернизация и обновление оборудования предприятий по производству хлеба и хлебобулочных изделий	36 624	-	36 624	-	-
	2017 год	36 624		36 624		

№	Наименование мероприятия	Всего, тыс. рублей	Федеральный бюджет	Государственный бюджет РС(Я)	Бюджеты органов МСУ РС(Я)	Внебюджетные средства
17.1.3.	Основное мероприятие 3. Модернизация и обновление оборудования по организациям, занимающимся первичной и последующей (промышленной) переработкой сельскохозяйственной продукции	25 000	-	25 000	-	-
	2017 год	25 000	-	25 000		
17.2.	Задача 2. Улучшение информационного, консультационного и кадрового обеспечения АПК	174 311	-	174 311	-	-
	2017 год	174 311	-	174 311	-	-
17.2.1.	Основное мероприятие 1. Оказание услуг (выполнение работ) учреждениями, обеспечивающими исполнение государственной функции по информационному и консультационному обеспечению АПК	81 414	-	81 414	-	-
	2017 год	81 414		81 414		
17.2.2.	Основное мероприятие 2. Проведение обучающих семинаров, курсов на базе научных, учебных учреждений	9 480	-	9 480	-	-
	2017 год	9 480		9 480		
17.2.3.	Основное мероприятие 3. Укрепление материально- технической базы подсобных хозяйств учебных учреждений среднего образования	11 354	-	11 354	-	-
	2017 год	11 354		11 354		
17.2.4.	Основное мероприятие 4. Санаторно- курортное лечение работников АПК	7 164	-	7 164	-	-
	2017 год	7 164		7 164		
17.2.5.	Основное мероприятие 5. Негосударственное пенсионное обеспечение директоров совхозов	-	-	-	-	-
	2017 год	-		-		
17.2.6.	Основное мероприятие 6. Освещение реализации Госпрограммы в СМИ, книгоиздательская деятельность, изготовление нагрудных знаков, бланков, проведение республиканских мероприятий, семинаров-совещаний, конкурсов, соревнований среди работников АПК	48 478	-	48 478	-	-
	2017 год	48 478		48 478		
17.2.7.	Основное мероприятие 7. Оплата услуг по предоставлению экономико- статистической информации, не вошедшей в Государственный заказ на выполнение республиканской программы статистических работ	4 474	-	4 474	-	-
	2017 год	4 474		4 474		

№	Наименование мероприятия	Всего, тыс. рублей	Федеральный бюджет	Государственный бюджет РС(Я)	Бюджеты органов МСУ РС(Я)	Внебюджетные средства
17.2.8.	Основное мероприятие 9. Подготовка кадров по табунному конеководству (создание центров по подготовке)	11 948	-	11 948	-	-
	2017 год	11 948		11 948		
18.	Стимулирование инвестиционной деятельности в АПК					
	Всего	812 366	44 600	717 639	-	50 127
	2017 год	812 366	44 600	717 639	-	50 127
18.1.	Задача 1. Повышение инвестиционной привлекательности хозяйствующих субъектов в животноводстве	516 961	15 462	474 805	-	26 694
	2017 год	516 961	15 462	474 805	-	26 694
18.1.1.	Основное мероприятие 1. Снижение инвестиционных издержек при модернизации и создании объектов животноводства	516 961	15 462	474 805	-	26 694
	2017 год	516 961	15 462	474 805	-	26 694
18.1.1.1.	Финансовое обеспечение части затрат по оплате лизинговых платежей в 2013-2017 годах по договорам финансовой аренды (лизинга) животноводческих комплексов с мощностью от 200 до 400 скотомест (от 100 до 200 голов дойного стада), включая технологическое оборудование животноводческих комплексов, строительство которых начато в 2012 году за счет средств государственного бюджета Республики Саха (Якутия)	39 813	-	39 813	-	-
	2017 год	39 813		39 813		
18.1.1.2.	Возмещение части затрат 2011-2014 годов по строительству второй и последующих очередей животноводческих комплексов на 100 и более скотомест, введенных в 2011-2014 годах, реконструкции и модернизации действующих животноводческих комплексов на 100 и более скотомест в 2011-2014 годах	22 712	-	22 712	-	-
	2017 год	22 712		22 712		
18.1.1.3.	Строительство, реконструкция и модернизация коровников малых форм хозяйствования	31 591	-	31 591	-	-
	2017 год	31 591		31 591		
18.1.1.4.	Грантовая поддержка на строительство, реконструкцию, модернизацию летних ферм (сайылыков)	5 000	-	4 000	-	1 000
	2017 год	5 000		4 000		1 000
18.1.1.5.	Грантовая поддержка на строительство типовых конеководческих баз	124 219	-	99 375	-	24 844
	2017 год	124 219		99 375		24 844

№	Наименование мероприятия	Всего, тыс. рублей	Федеральный бюджет	Государственный бюджет РС(Я)	Бюджеты органов МСУ РС(Я)	Внебюджетные средства
18.1.1.6.	Возмещение части прямых понесенных затрат на создание и модернизацию объектов агропромышленного комплекса, а также на приобретение техники и оборудования (создание и модернизация ЖВК (молочных ферм)	19 712	15 462	3 400	-	850
	2017 год	19 712	15 462	3 400		850
18.1.1.7.	Возмещение части прямых понесенных затрат на создание и модернизацию объектов агропромышленного комплекса, а также на приобретение техники и оборудования (создание и модернизация ЖВК (молочных ферм)	257 813	-	257 813	-	-
	2017 год	257 813	-	257 813		
18.1.1.8.	Животноводческий комплекс для ГБУ РС(Я) ГП "Быгантай" Эвено-Быгантайского улуса	16 100	-	16 100	-	-
	2017 год	16 100		16 100		
18.2.	Задача 2. Повышение инвестиционной привлекательности хозяйствующих субъектов в растениеводстве	101 250	-	83 000	-	18 250
	2017 год	101 250	-	83 000	-	18 250
18.2.1.	Основное мероприятие 1. Возмещение части прямых понесенных затрат на создание и модернизацию объектов агропромышленного комплекса, а также на приобретение техники и оборудования	101 250	-	83 000	-	18 250
	2017 год	101 250	-	83 000	-	18 250
18.2.1.1.	Создание и модернизация картофелехранилищ (овощехранилищ)	91 250	-	73 000	-	18 250
	2017 год	91 250	-	73 000		18 250
18.2.1.2.	Создание и модернизация тепличных комплексов)	10 000	-	10 000	-	-
	2017 год	10 000	-	10 000		
18.3.	Задача 3. Повышение инвестиционной привлекательности хозяйствующих субъектов в отрасли пищевой и перерабатывающей промышленности	59 891	-	54 708	-	5 183
	2017 год	59 891	-	54 708	-	5 183
18.3.1.	Основное мероприятие 1. Снижение инвестиционных издержек при модернизации и создании объектов пищевой и перерабатывающей промышленности	59 891	-	54 708	-	5 183
	2017 год	59 891	-	54 708	-	5 183
18.3.1.1.	Строительство цеха по убою и переработке продукции свиноводства	59 891	-	54 708	-	5 183
	2017 год	59 891		54 708		5 183

№	Наименование мероприятия	Всего, тыс. рублей	Федеральный бюджет	Государственный бюджет РС(Я)	Бюджеты органов МСУ РС(Я)	Внебюджетные средства
18.4.	Задача 4. Улучшение условий доступа предприятий АПК к кредитным ресурсам	134 264	29 138	105 126	-	-
	2017 год	134 264	29 138	105 126	-	-
18.4.1.	Основное мероприятие 1. Снижение затрат предприятий АПК на обслуживание инвестиционных кредитов (займов) (за исключением расходов софинансируемых из федерального бюджета)	97 707	-	97 707	-	-
	2017 год	97 707		97 707		
18.4.2.	Основное мероприятие 2. Снижение затрат организаций АПК на обслуживание краткосрочных кредитов (займов)	36 264	29 138	7 126	-	-
	2017 год	36 264	29 138	7 126		
18.5.	Объем средств, подлежащий возврату в федеральный бюджет согласно постановлению Правительства Российской Федерации от 30.09.2014 №999	293	-	293	-	-
	2017 год	293	-	293		
19.	Развитие финансово-кредитной системы АПК					
	Всего	163 348	-	163 348	-	-
	2017 год	163 348	-	163 348	-	-
19.1.	Задача 1. Улучшение условий доступа предприятий АПК к кредитным ресурсам	163 348	-	163 348	-	-
	2017 год	163 348	-	163 348	-	-
19.1.1.	Основное мероприятие 1. Предоставление льготных займов организациям АПК (развитие системы заготовки, переработки и реализации сельскохозяйственной продукции)	143 048	-	143 048	-	-
	2017 год	143 048		143 048		
19.1.2.	Основное мероприятие 2. Снижение затрат организаций АПК на обслуживание краткосрочных кредитов (займов)	20 300	-	20 300	-	-
	2017 год	20 300		20 300		
20.	Научно-техническое обеспечение развития сельского хозяйства					
	Всего	13 300	-	13 300	-	-
	2017 год	13 300	-	13 300	-	-
20.1.	Задача 1. Увеличение объемов производства и переработки основных видов продукции растениеводства, животноводства направленное на ускоренное импортозамещение; восстановление и сохранение плодородия мерзлотных почв, предупреждение возникновения и распространения болезней животных на территории Республики Саха (Якутия)	13 300	-	13 300	-	-
	2017 год	13 300	-	13 300	-	-
20.1.1.	Основное мероприятие 1. Создание и внедрение разработок, основанных на достижениях науки	13 300	-	13 300	-	-
	2017 год	13 300		13 300		

№	Наименование мероприятия	Всего, тыс. рублей	Федеральный бюджет	Государственный бюджет РС(Я)	Бюджеты органов МСУ РС(Я)	Внебюджетные средства
---	--------------------------	-----------------------	-----------------------	---------------------------------	---------------------------------	--------------------------

Приложение № 4
к государственной программе
Республики Саха (Якутия)
«Развитие сельского хозяйства
и регулирование рынков
сельскохозяйственной продукции,
сырья и продовольствия
на 2012 - 2020 годы»

Система целевых индикаторов государственной программы Республики Саха (Якутия) "Развитие сельского хозяйства и регулирование рынков сельскохозяйственной продукции, сырья и продовольствия на 2012-2020 годы" на 2012-2017 годы

№ п/п	Наименование программы/подпрограммы/индикатора	Единица измерения	Источник информации	Значения показателей							
				2010 год	2011 год	Плановый период					
						2012 год	2013 год	2014 год	2015 год	2016 год	2017 год
1	2	3	4	5	6	7	8	9	10	11	12
Основные цели государственной программы:											
- повышение уровня обеспеченности населения Республики Саха (Якутия) сельскохозяйственной продукцией до уровня, воздействующего на качественные показатели потребительского рынка Республики Саха (Якутия);											
- устойчивое развитие территорий сельских поселений, занятости населения, проживающего в сельской местности, повышение уровня его жизни, сохранение традиционного образа жизни, хозяйствования и промыслов											
1	Индекс производства продукции сельского хозяйства в хозяйствах всех категорий (в сопоставимых ценах) к предыдущему году	процентов	Статотчет	97,3	95,3	98,0	98,5	99,2	100,1	100,3	100,8
2	Индекс производства продукции растениеводства в хозяйствах всех категорий (в сопоставимых ценах) к предыдущему году	процентов	Статотчет	102,8	94,0	103,7	102,7	103,2	100,1	100,4	100,6
3	Индекс производства продукции животноводства в хозяйствах всех категорий (в сопоставимых ценах) к предыдущему году	процентов	Статотчет	95,0	95,8	95,6	96,6	97,1	100,0	100,1	100,9
4	Индекс производства пищевых продуктов, включая напитки (в сопоставимых ценах) к предыдущему году	процентов	Статотчет	103,2	101,5	107,0	102,4	86,3	101,6	100,7	100,5
5	Индекс физического объема инвестиций в основной капитал сельского хозяйства к предыдущему году	процентов	Статотчет	36,4	1,9 р	101,1	118,2	104,1	100,0	161,1	102,0
6	Рентабельность сельскохозяйственных организаций (с учетом субсидий)	процентов	МСХиПП РС(Я)	7,6	5,5	6,6	6,2	3,8	3,8	6,5	6,6
7	Среднемесячная заработная плата работников сельского хозяйства (без субъектов малого предпринимательства)	рублей	Статотчет	13 298,0	14 946,0	15 768,0	21 572,9	23 866,4	23 900,0	24 000,0	26 968,3
8	Индекс производительности труда к предыдущему году	процентов	МСХиПП РС(Я)				100,4	101,8	101,6	102,3	102,3
9	Количество высокопроизводительных рабочих мест	тыс. единиц	МСХиПП РС(Я)								0,761
Развитие животноводства											
Цель подпрограммы на период 2012-2016 годов:											
- стимулирование роста производства продукции животноводства и скороспелых видов сельскохозяйственных животных											
Задача 1. Обеспечение совершенствования системы селекционно-племенной работы в животноводстве											
10	Охват КРС искусственным осеменением от общего поголовья	процентов	МСХиПП РС(Я)	37,0	39,0	43,0	43,0	50,0	60,0	70,0	
11	Численность племенного маточного поголовья сельскохозяйственных животных, за исключением племенного маточного поголовья крупного рогатого скота мясного направления, в сельскохозяйственных организациях, крестьянских (фермерских) хозяйствах, включая индивидуальных предпринимателей	голов	МСХиПП РС(Я)						8 278,0	8 278,0	
12	Количество реализованных племенных сельскохозяйственных животных	голов	МСХиПП РС(Я)						701,0	701,0	
13	Количество проведенных лабораторных исследований по определению содержания белка в молоке	штук	МСХиПП РС(Я)						3 000,0	3 000,0	
14	Численность техников-осеменаторов, прошедших подготовку и повышение квалификации	человек	МСХиПП РС(Я)						509,0	602,0	
Задача 2. Обеспечение роста объемов производства скота и птицы на убой в живом весе											
Задача 3. Обеспечение роста объемов валового надоя молока;											

№ п/п	Наименование программы/подпрограммы/индикатора	Единица измерения	Источник информации	Значения показателей							
				2010 год	2011 год	Плановый период					
						2012 год	2013 год	2014 год	2015 год	2016 год	2017 год
1	2	3	4	5	6	7	8	9	10	11	12
Задача 4. Обеспечение прироста и сохранения сельскохозяйственных животных;											
Задача 5. Создание условий устойчивого развития специализированного мясного и молочного скотоводства в Республике Саха (Якутия)											
15	Производство скота и птицы на убой в хозяйствах всех категорий (в живом весе)	тыс. тонн	Статотчет	42,5	39,0	40,1	41,9	42,5	43,1	43,8	
16	в т.ч. мясо птиц	тыс. тонн	Статотчет	4,7	4,6	4,7	5,9	7,3	7,9	8,2	
17	Производство молока в хозяйствах всех категорий	тыс. тонн	Статотчет	191,6	185,9	177,6	190,7	193,0	197,5	201,6	
18	в т.ч. в сельскохозяйственных организациях, крестьянских (фермерских) хозяйствах, включая индивидуальных предпринимателей	тонн	МСХиПП РС(Я)						113,9	119,6	
19	Производство яиц	тыс. штук	Статотчет	122 267,0	123 897,0	129 241,0	129 273,0	129 273,0	129 273,0	129 273,0	
20	Ввод мощностей животноводческих комплексов молочного направления (молочных ферм), построенных с применением технологий, отвечающих требованиям законодательства об энергосбережении и о повышении энергетической эффективности	скотомест	МСХиПП РС(Я)						480,0	480,0	
Цели подпрограммы на период 2017-2020 годов:											
- повышение уровня самообеспеченности продукцией животноводства											
Задача 1. Повышение продуктивности скота и птицы											
21	Сохранность племенного условного маточного поголовья сельскохозяйственных животных к уровню предыдущего года	процентов	МСХиПП РС(Я)								100,0
22	Реализация племенного молодняка крупного рогатого скота молочных и мясных пород на 100 голов маток	голов	МСХиПП РС(Я)								10,0
Задача 2. Увеличение (сохранение оптимального уровня) объемов производства продукции животноводства											
23	Производство скота и птицы на убой в хозяйствах всех категорий (в живом весе)	тыс. тонн	Статотчет								35,10
24	Поголовье крупного рогатого скота специализированных мясных пород и помесного скота, полученного от скрещивания со специализированными мясными породами, в сельскохозяйственных организациях, крестьянских (фермерских) хозяйствах, включая индивидуальных предпринимателей	тыс. голов									1,45
25	Численность товарного поголовья коров специализированных мясных пород в сельскохозяйственных организациях, крестьянских (фермерских) хозяйствах, включая индивидуальных предпринимателей	тыс. голов	Статотчет								0,65
26	Маточное поголовье овец и коз в сельскохозяйственных организациях, крестьянских (фермерских) хозяйствах, включая индивидуальных предпринимателей	тыс. голов	Статотчет								0,40
27	Уровень самообеспечения мясом	процентов	Статотчет								26,8
28	Производство молока в хозяйствах всех категорий	тыс. тонн	Статотчет								166,3
29	Производство молока в сельскохозяйственных организациях, крестьянских (фермерских) хозяйствах, включая индивидуальных предпринимателей	тыс. тонн	Статотчет								82,50
30	Уровень самообеспечения молоком	процентов	Статотчет								58,3
31	Производство яиц в хозяйствах всех категорий	млн. штук	Статотчет								136,6
32	Уровень самообеспечения яйцом	процентов	Статотчет								61,3
33	Заготовка сырого молока в муниципальных районах и городских округах, которым предоставляются субвенции на обеспечение производства и переработки продукции животноводства	тыс. тонн	Статотчет								74,5
Задача 3. Обеспечение финансовой устойчивости сельскохозяйственных товаропроизводителей в области животноводства (краткосрочное кредитование, страхование)											
34	Численность застрахованного поголовья сельскохозяйственных животных	тыс. условных голов	МСХиПП РС(Я)								6,0
Развитие табунного коневодства											
Цель подпрограммы на период 2012-2016 годов:											
- создание экономических и организационных условий функционирования, устойчивого развития табунного коневодства											
Задача 1. Стимулирование роста поголовья лошадей и производства продукции табунного коневодства											
Задача 2. Совершенствование организационно-технологических, экономических условий ведения отрасли табунного коневодства;											

№ п/п	Наименование программы/подпрограммы/индикатора	Единица измерения	Источник информации	Значения показателей							
				2010 год	2011 год	Плановый период					
						2012 год	2013 год	2014 год	2015 год	2016 год	2017 год
1	2	3	4	5	6	7	8	9	10	11	12
Задача 3. Стимулирование расширенного воспроизводства племенных лошадей для обеспечения потребности в них во внутреннем и внешнем рынках											
35	Поголовье мясных табунных лошадей в сельскохозяйственных организациях, крестьянских (фермерских) хозяйствах, включая индивидуальных предпринимателей	голов	Статотчет	116 155,0	122 672,0	120 403,0	129 000,0	130 000,0	133 300,0	136 600,0	
Цель подпрограммы на период 2017-2020 годов: - увеличение объемов производства продукции табунного коневодства											
Задача 1. Увеличение объемов производства продукции традиционных подотраслей животноводства (табунного коневодства)											
36	Производство лошадей на убой в хозяйствах всех категорий (в живом весе)	тыс. тонн	Статотчет								10,20
37	Поголовье лошадей в хозяйствах всех категорий	тыс. голов	Статотчет								179,288
38	Поголовье мясных табунных лошадей в сельскохозяйственных организациях, крестьянских (фермерских) хозяйствах, включая индивидуальных предпринимателей	тыс. голов	Статотчет								118,60
Задача 2. Увеличение численности поголовья табунных лошадей колымского типа											
39	Поголовье табунных лошадей колымского типа в казенных предприятиях по табунному коневодству	тыс.голов	МСХиПП РС(Я)								1,469
Задача 3. Повышение продуктивности лошадей											
40	Поголовье лошадей в конных заводах	тыс.голов	МСХиПП РС(Я)								2,291
Развитие растениеводства											
Цель подпрограммы на период 2012-2016 годов: - сохранение и восстановление плодородия почв, рост уровня производства продукции растениеводства, укрепление кормовой базы скотоводства											
Задача 1. Поддержание почвенного плодородия пахотных угодий											
41	Применение средств химизации	тонн в физ. весе	Статотчет	230,0	500,0	550,0	480,0	1 000,0	938,4	1 000,0	
42	Площадь подготовки низкопродуктивной пашни	гектаров	Статотчет	12 636,0	14 717,0	14 708,0	18 000,0	18 600,0	18 900,0	13 400,0	
Задача 2. Восстановление сети семеноводческих хозяйств по производству районированных сортов сельскохозяйственных культур											
43	Удельный вес площади, засеваемой элитными семенами, в общей площади посевов	процентов	Отчет ГП	4,1	4,0	4,0	4,0	4,0	3,7	3,8	
Задача 3. Увеличение урожайности сельскохозяйственных культур											
44	Производство зерновых в хозяйствах всех категорий	тонн	Статотчет	11 067,0	8 564,0	6 733,0	7 600,0	8 100,0	9 000,0	9 500,0	
45	Производство картофеля в хозяйствах всех категорий	тонн	Статотчет	71 541,7	69 788,0	71 437,0	71 700,0	72 000,0	72 500,0	73 200,0	
46	Производство овощей открытого грунта в хозяйствах всех категорий	тонн	Статотчет	33 996,0	32 531,0	90,0	91,0	91,5	92,0	93,0	
47	Ввод мощностей по хранению картофеля и овощей открытого грунта, построенных с применением технологий, отвечающих требованиям законодательства об энергосбережении и о повышении энергетической эффективности	тонн	МСХиПП РС(Я)						100,0	100,0	
48	Обновление парка сельскохозяйственной техники и оборудования, отвечающих требованиям законодательства об энергосбережении и о повышении энергетической эффективности	единиц	МСХиПП РС(Я)						9,0	21,0	
Задача 4. Развитие кормопроизводства											
49	Посевная площадь кормовых культур по сельскохозяйственным организациям, крестьянским (фермерским) хозяйствам и индивидуальным предпринимателям	гектаров	Статотчет	19 193,4	20 034,2	20 522,0	25 000,0	26 500,0	28 000,0	23 500,0	
Задача 5. Снижение рисков в растениеводстве											
50	Удельный вес застрахованных посевных площадей в общей посевной площади	процентов	Отчет ГП	17,3	18,1	19,0	26,0	27,0	100,0	100,0	
Цели подпрограммы на период 2017-2020 годов: - увеличение валового сбора зерновых, повышение уровня самообеспеченности картофелем, овощами											
Задача 1. Повышение плодородия почв											
51	Площадь подготовки низкопродуктивной пашни	тыс. гектаров	Статотчет								10,00
52	Сохранение размеров посевных площадей занятых зерновыми и кормовыми сельскохозяйственными культурами	тыс. гектаров	Статотчет								35,10
Задача 2. Увеличение валового сбора сельскохозяйственных культур											

№ п/п	Наименование программы/подпрограммы/индикатора	Единица измерения	Источник информации	Значения показателей								
				2010 год	2011 год	Плановый период						
						2012 год	2013 год	2014 год	2015 год	2016 год	2017 год	
1	2	3	4	5	6	7	8	9	10	11	12	
53	Валовый сбор зерновых в хозяйствах всех категорий	тыс. тонн	Статотчет									10,50
54	Валовый сбор картофеля в сельскохозяйственных организациях, крестьянских (фермерских) хозяйствах, включая индивидуальных предпринимателей	тыс. тонн	Статотчет									23,90
55	Уровень самообеспеченности картофелем	тыс. тонн	Статотчет									64,60
56	Валовый сбор овощей открытого грунта в сельскохозяйственных организациях, крестьянских (фермерских) хозяйствах, включая индивидуальных предпринимателей	тыс. тонн	Статотчет									13,70
57	Уровень самообеспеченности овощами	тыс. тонн	Статотчет									47,50
58	Доля площади, засеваемой элитными семенами, в общей площади посевов на территории субъекта Российской Федерации	процентов	МСХиПП РС(Я)									3,4
Задача 3. Обеспечение финансовой устойчивости сельскохозяйственных товаропроизводителей в области растениеводства (страхование)												
59	Размер застрахованных посевных площадей	тыс. гектаров	МСХиПП РС(Я)									7,4
Развитие традиционных отраслей Севера												
Цель подпрограммы на период 2012-2016 годов:												
- сохранение традиционных отраслей Севера как уклада жизни и занятости коренных малочисленных народов Севера												
Задача 1. Увеличение поголовья оленей												
60	Поголовье северных оленей в сельскохозяйственных организациях, крестьянских (фермерских) хозяйствах, включая индивидуальных предпринимателей	тыс. голов	Статотчет	200,3	194,9	173,2	195,9	200,7	201,6	157,0		
Задача 2. Увеличение производства продукции отрасли оленеводства (мясо, панты, шкуры, камусы, товары народного промысла)												
61	Производство сырых пантов	килограмм	Статотчет		451,0	5 187,0	2 000,0	2 500,0	1 500,0	1 500		
62	Производство боя рогов	килограмм	Статотчет		3 668,0	30 017,0	25 000,0	30 000,0	30 000,0	30 000		
Задача 3. Создание условий для стабилизации и дальнейшего развития охотничьего промысла												
Задача 4. Организация системы заготовки, переработки и производства изделий из кожи и меха												
63	Производство товаров и изделий из кожи и меха (в действующих ценах)	тыс. рублей	ГКА РС(Я)	54 508,0	49 824,0	45 229,0	50 000,0	52 500,0	55 000,0	58 000		
Задача 5. Сохранение отрасли звероводства												
64	Основное поголовье клеточных зверей	голов	ГКА РС(Я)						3 200	3 250		
Цель подпрограммы на период 2017-2020 годов:												
- увеличение объемов охотничьего промысла и производства продукции клеточного звероводства												
Задача 1: Увеличение (сохранение оптимального уровня) объемов промысла пушнины и дикого северного оленя												
65	Заготовка пушнины	штук	ГКА РС(Я)									30446
66	Заготовка мяса дикого северного оленя	тонн	ГКА РС(Я)									609
Задача 2: Увеличение объемов заготовки и переработки продукции традиционных отраслей Севера												
67	Производство товаров и изделий из кожи и меха (в действующих ценах)	тыс. рублей	ГКА РС(Я)									60 000
Задача 3: Увеличение объемов основной товарной продукции клеточного звероводства												
68	Производство основной товарной продукции звероводства (шкурки клеточных пушных зверей)	штук	ГКА РС(Я)									6 500
Развитие пищевой и перерабатывающей промышленности												
Цель:												
- обеспечение гарантированного и устойчивого снабжения населения Республики Саха (Якутия) безопасным и качественным продовольствием												
Задача 1: Расширение рынка сбыта и реализации продукции, создание оптовой и розничной сети по реализации продукции												
Задача 2: Повышение конкурентоспособности продуктов питания, проведение работы по внедрению на предприятиях систем управления качеством продукции												
69	Производство хлебобулочных изделий диетических и обогащенных микроэлементами	тонн	Статотчет	23,7	22,1	25,0	26,0	27,0	28,0	29,0		
70	Производство сыров и сырных продуктов	тонн	Статотчет	229,0	183,0	230,0	235,0	240,0	108,9	110,0		
71	Производство масла сливочного	тонн	Статотчет	2 565,0	2 575,0	2 172,8	2 100,9	2 006,3	2 031,4	2 030,0		
72	Производство плодоовощных консервов	тыс. усл. банок	Статотчет	73,2	36,0	44,2	52,0	54,0	55,0	60,0		
73	Рыба и продукты рыбные: переработанные и консервированные	тонн	Статотчет	5 578,0	5 725,0	6 105,1	5 800,0	5 471,6	5 288,4	5 319,0		
Развитие рыбохозяйственного комплекса												
Цель подпрограммы на период 2012-2016 годов:												
- создание условий для устойчивого развития рыбохозяйственного комплекса												
Задача 1. Увеличение ресурсной базы рыболовства												
Задача 2. Повышение качества рыбопродукции												
74	Улов рыбы	тонн	Статотчет	4536	4100	4150	4200	4860	4912	4966		
Цель подпрограммы на период 2017-2020 годов:												
- создание условий для устойчивого развития рыбохозяйственного комплекса												
Задача 1. Мониторинг сырьевой базы												

№ п/п	Наименование программы/подпрограммы/индикатора	Единица измерения	Источник информации	Значения показателей								
				2010 год	2011 год	Плановый период						
						2012 год	2013 год	2014 год	2015 год	2016 год	2017 год	
1	2	3	4	5	6	7	8	9	10	11	12	
75	Количество исследованных внутренних водных объектов (рек, озер)	единиц	ГКА РС(Я)									3
Задача 2. Увеличение (сохранение оптимального уровня) объемов вылова промысловой рыбы												
76	Вылов промысловой рыбы	тонн	Статочет									4 966,0
Задача 3. Обновление материально-технической базы рыбохозяйственного комплекса												
77	Ввод в действие объектов рыбохозяйственного комплекса, построенных с помощью государственной поддержки	единиц	ГКА РС(Я)									5,0
Развитие мелиорации сельскохозяйственных земель												
Цель подпрограммы на период 2012-2016 годов:												
- повышение продуктивности и устойчивости сельскохозяйственного производства путем проведения комплексной мелиорации земель сельскохозяйственного назначения в условиях изменений климата и природных аномалий												
Задача 1. Увеличение объема производства основных видов продукции растениеводства за счет гарантированного обеспечения урожайности сельскохозяйственных культур вне зависимости от природных условий												
Задача 2. Обеспечение безаварийности пропуска паводковых вод на мелиоративных системах, предотвращение выбытия из сельскохозяйственного оборота земель сельскохозяйственного назначения, в том числе защита земель от подтопления и затопления												
Задача 3. Повышение безопасности гидротехнических сооружений на объектах сельскохозяйственного водоснабжения, находящихся в государственной собственности Республики												
Задача 4. Обеспечение хозяйственно-бытовой водой сельские населенные пункты и обводнение сельскохозяйственных угодий												
78	Прирост объема производства продукции растениеводства на землях сельскохозяйственного назначения за счет реализации мероприятий Программы	процентов	МСХиПП РС(Я)					12	23	39		
79	Обслуживание, содержание в исправном работоспособном состоянии мелиоративных систем	тыс. гектаров	МСХиПП РС(Я)	27,4	25,4	24,8	22,3	21,3	20,8	19,8		
80	Подготовка мелиоративных систем к вегетационному периоду (культуртехнические работы)	тыс. гектаров	МСХиПП РС(Я)	1,0	1,2	3,3	5,0	3,7	3,6	3,6		
81	Сохранение существующих и создание 250 рабочих мест за счет увеличения продуктивности существующих и вовлечения в оборот новых сельскохозяйственных угодий	тыс. рабочих мест	МСХиПП РС(Я)	0,152	0,158	0,222	0,222	0,225	0,220	0,230		
82	Обслуживание, содержание в исправном состоянии мелиоративных систем и гидротехнических сооружений	единиц	МСХиПП РС(Я)	102,0	191,0	191,0	191,0	191,0	190,0	175,0		
83	Определение потребности и участие в распределении водных ресурсов (эксплуатация государственных мелиоративных систем, обеспечивающих межрегиональное и межхозяйственное водораспределение)	млн куб.метров	МСХиПП РС(Я)	13,4	19,3	7,6	8,8	3,2	5,8	4,2		
84	Возмещение сельскохозяйственным товаропроизводителям части затрат, связанных с проведением культуртехнических мероприятий	тыс. гектаров	МСХиПП РС(Я)					1,3	1,4	2,1		
Задача 5. Восстановление мелиоративного фонда (мелиорируемые земли и мелиоративные системы)												
85	Капитальный ремонт мелиоративных систем и отдельно расположенных гидротехнических сооружений	единиц	МСХиПП РС(Я)							2,0		
86	Ввод в эксплуатацию мелиорируемых земель за счет строительства, реконструкции, технического перевооружения мелиоративных систем и отдельно расположенных гидротехнических сооружений, включая мелиоративные системы	тыс. гектаров	МСХиПП РС(Я)					0,11	0,21	0,16		
87	общего и индивидуального пользования	штук	МСХиПП РС(Я)						2	1		
88	Возмещение сельскохозяйственным товаропроизводителям части затрат на строительство, реконструкцию, техническое перевооружение на инновационной технологической основе оросительных и осушительных систем общего и индивидуального пользования и отдельно расположенных гидротехнических сооружений, принадлежащих им на праве собственности (аренды)	тыс. гектаров	МСХиПП РС(Я)					0,2	0,28	0,1		
Цели подпрограммы на период 2017-2020 годов:												
- повышение продуктивности и устойчивости сельскохозяйственного производства и плодородия почв средствами комплексной мелиорации, обеспечение хозяйственно-бытовой водой сельских населенных пунктов												
- повышение продукционного потенциала мелиорируемых земель и эффективного использования природных ресурсов												

№ п/п	Наименование программы/подпрограммы/индикатора	Единица измерения	Источник информации	Значения показателей							
				2010 год	2011 год	Плановый период					
						2012 год	2013 год	2014 год	2015 год	2016 год	2017 год
1	2	3	4	5	6	7	8	9	10	11	12
Задача 1. Увеличение объемов производства основных видов продукции растениеводства за счет гарантированного обеспечения урожайности сельскохозяйственных культур вне зависимости от природных условий, обеспечение хозяйственно-бытовой водой сельских населенных пунктов и обводнение сельскохозяйственных угодий											
89	Прирост объема производства продукции растениеводства на землях сельскохозяйственного назначения за счет реализации мероприятий Программы	процентов	МСХиПП РС(Я)								47
90	Эксплуатация государственных мелиоративных систем, обеспечивающих межрегиональное и межхозяйственное водораспределение	млн куб.метров	МСХиПП РС(Я)								4
91	Вовлечение в оборот выбывших мелиоративных сельскохозяйственных угодий за счет проведения культуртехнических работ сельскохозяйственными товаропроизводителями	тыс. гектаров	МСХиПП РС(Я)								1,45
Задача 2. Восстановление мелиоративного фонда (мелиорируемые земли и мелиоративные системы)											
92	Строительство, реконструкция, техническое перевооружение мелиоративных систем и отдельно расположенных гидротехнических сооружений, включая мелиоративные системы общего и индивидуального пользования	единиц	МСХиПП РС(Я)								1
93	Сохранение существующих и создание новых высокотехнологичных рабочих мест сельскохозяйственных товаропроизводителей за счет увеличения продуктивности существующих и вовлечения в оборот новых сельскохозяйственных угодий	тыс. мест	МСХиПП РС(Я)								0,238
94	Ввод в эксплуатацию мелиорируемых земель за счет реконструкции, технического перевооружения и строительства новых мелиоративных систем, включая мелиоративные системы общего и индивидуального пользования	тыс. гектаров	МСХиПП РС(Я)								0,10
Задача 3. Обеспечение безопасности эксплуатации мелиоративных систем и отдельно расположенных гидротехнических сооружений, находящихся в государственной											
95	Капитальный ремонт мелиоративных систем и отдельно расположенных гидротехнических сооружений	единиц	МСХиПП РС(Я)								2
Ветеринарное обеспечение											
Цель:											
- сохранение эпизоотического благополучия и обеспечение населения безопасной в ветеринарном отношении сельскохозяйственной продукцией											
Задача 1. Своевременное выявление заболеваний и недопущение возникновения и распространения заболеваний различной этиологии сельскохозяйственных животных и птиц											
96	Выполнение государственного задания по ветеринарно-сопроводительным документам	процентов	Департамент ветеринарии РС(Я)	100,0	100,0	100,0	100,0	100,0	100,0	100,0	
Задача 2. Недопущение распространения массовых инфекционных заболеваний сельскохозяйственных животных, птиц и защита населения от болезней общих для человека и											
97	Выполнение государственного задания по противоэпизоотическим мероприятиям	процентов	Департамент ветеринарии РС(Я)	100,0	100,0	100,0	100,0	100,0	100,0	100,0	
98	Экономическая эффективность на 1 рубль затрат	рублей	Департамент ветеринарии РС(Я)	3,0	3,0	3,5	3,6	3,6	3,7	3,7	
Задача 3. Контроль и надзор за соблюдением ветеринарного законодательства Российской Федерации, в том числе производство качественных и безопасных в ветеринарно-санитарном отношении сырья и продукции сельского хозяйства											
99	Выполнение объема лабораторных исследований	процентов	Департамент ветеринарии РС(Я)	100,0	100,0	100,0	100,0	100,0	100,0	100,0	
Задача 4. Регулирование численности безнадзорных животных											
100	Доля отловленных безнадзорных животных доставленных в пункты передержки	процентов	Департамент ветеринарии РС(Я)					100,0	100,0	100,0	
Социальное развитие села на 2012-2013 годы											
Цель:											
- обеспечение условий устойчивого развития сельских территорий, повышение занятости и уровня жизни сельского населения											
Задача 1. Улучшение жилищных условий граждан, проживающих в сельской местности, в том числе молодых семей и молодых специалистов											
101	Ввод (приобретение) жилья для граждан, проживающих в сельской местности	кв. метров	МСХиПП РС(Я)	19 871,0	38 690,0	38 067,0	32 400,0				
102	В т.ч. для молодых семей и молодых специалистов	кв. метров	МСХиПП РС(Я)	11 601,0	28 710,0	27 984,0	10 500,0				
Задача 2. Развитие сетей газификации в сельской местности											

№ п/п	Наименование программы/подпрограммы/индикатора	Единица измерения	Источник информации	Значения показателей								
				2010 год	2011 год	Плановый период						
						2012 год	2013 год	2014 год	2015 год	2016 год	2017 год	
1	2	3	4	5	6	7	8	9	10	11	12	
Задача 5. Реализация проектов комплексного обустройства площадок под компактную жилищную застройку в сельской местности												
125	Количество населенных пунктов, расположенных в сельской местности, в которых реализованы проекты комплексного обустройства площадок под жилищную застройку	единиц	МСХиПП РС(Я)									1
Задача 6. Грантовая поддержка местных инициатив граждан, проживающих в сельской местности												
126	Количество реализованных местных инициатив граждан, проживающих в сельской местности, получивших грантовую поддержку	единиц	МСХиПП РС(Я)									16
Задача 7. Развитие сельских поселений												
127	Количество сельских поселений, в которых реализованы с помощью грантовой поддержки муниципальные программы развития сельского хозяйства	единиц	МСХиПП РС(Я)									20
Развитие кооперации и малых форм хозяйствования на селе												
Цель подпрограммы на период 2012-2016 годов:												
- увеличение объема товарной продукции сельского хозяйства сельскохозяйственными кооперативами и крестьянскими (фермерскими) хозяйствами												
Задача 1. Расширение специализации фермерских хозяйств по отраслям												
Задача 2. Поддержка молодых фермеров с целью привлечения молодежи к жизни и работе на селе												
Задача 3. Создание новых рабочих мест начинающими фермерами и семейными животноводческими фермами												
Задача 4. Создание новых семейных животноводческих ферм												
Задача 5. Организация опорных крестьянских (фермерских) хозяйств и сельскохозяйственных кооперативов сельских поселений												
128	Количество построенных или реконструированных семейных животноводческих ферм	единиц	МСХиПП РС(Я)			14,0	10,0	23,0	57,0	51,0		
129	Количество крестьянских (фермерских) хозяйств, начинающих фермеров, осуществивших проекты создания и развития своих хозяйств с помощью государственной поддержки	единиц	МСХиПП РС(Я)			36,0	50,0	65,0	167,0	234,0		
Задача 6. Повышение эффективности использования земельных участков из земель сельскохозяйственного назначения												
130	Площадь земельных участков, оформленных в собственность крестьянскими (фермерскими) хозяйствами	тыс. гектаров	МСХиПП РС(Я)	4,5	2,2	0,3	5,0	5,0	5,0	0,4		
Задача 7. Развитие сети сельскохозяйственных потребительских кооперативов по снабжению, сбыту и переработке сельскохозяйственной продукции, кредитной и страховой												
131	Прирост производственных мощностей по убою скота и его первичной переработке	тонн	МСХиПП РС(Я)				1,5	3,8	1,5	0,9		
Цель подпрограммы на период 2017-2020 годов:												
- поддержание, дальнейшее развитие сельскохозяйственной деятельности малых форм хозяйствования												
Задача 1. Увеличение количества и объемов производства продукции малых форм хозяйствования на селе												
132	Количество новых постоянных рабочих мест, созданных в крестьянских (фермерских) хозяйствах, осуществивших проекты создания и развития своих хозяйств с помощью средств государственной поддержки	единиц	МСХиПП РС(Я)									117,0
133	Прирост объема сельскохозяйственной продукции, произведенной индивидуальными предпринимателями и крестьянскими (фермерскими) хозяйствами, получившими средства государственной поддержки, к году, предшествующему году предоставления субсидий	процентов	МСХиПП РС(Я)									10,0
Задача 3. Увеличение площади земельных участков, оформленных в собственность крестьянскими (фермерскими) хозяйствами												
134	Площадь земельных участков, оформленных в собственность крестьянскими (фермерскими) хозяйствами	тыс. гектаров	МСХиПП РС(Я)									0,4
Задача 4. Модернизация материально-технической базы сельскохозяйственных потребительских кооперативов												
135	Количество новых постоянных рабочих мест, созданных в сельскохозяйственных потребительских кооперативах, получивших средства государственной поддержки для развития материально-технической базы	единиц										1,0
Задача 5. Увеличение объемов сбыта и переработки сельскохозяйственной продукции сельскохозяйственными потребительскими кооперативами												

№ п/п	Наименование программы/подпрограммы/индикатора	Единица измерения	Источник информации	Значения показателей								
				2010 год	2011 год	Плановый период						
						2012 год	2013 год	2014 год	2015 год	2016 год	2017 год	
1	2	3	4	5	6	7	8	9	10	11	12	
Задача 2. Увеличение объемов производства продукции традиционных подотраслей животноводства (северного домашнего оленеводства)												
151	Производство оленей на убой в хозяйствах всех категорий (в живом весе)	тонн	Статотчет									1150
152	Производство сырых пантов	килограмм	Статотчет									1 550
153	Производство боя рогов	килограмм	Статотчет									30 500
Задача 3. Обновление материально технической базы северного домашнего оленеводства												
154	Ввод объектов оленеводства, построенных с помощью государственной поддержки	единиц	ГКА РС(Я)									3
Обеспечение общих условий функционирования отраслей АПК												
Цель:												
- развитие инфраструктуры агропродовольственных рынков												
- улучшение фитосанитарной и эпизоотической обстановки												
Задача 1. Повышение продовольственной безопасности Республики Саха (Якутия)												
155	Производство хлебобулочных изделий, обогащенных микронутриентами, и диетических хлебобулочных изделий	тыс. тонн										0,134
156	Производство плодоовощных консервов	млн. условных банок										0,06
157	Производство масла сливочного	тыс. тонн										2,04
158	Производство сыров и сырных продуктов	тыс. тонн										0,112
159	Производство комбикормов	тонн	Статотчет									10000,0
Задача 6. Проведение мероприятий по предупреждению и ликвидации болезней животных, их лечению, защите населения от болезней, общих для человека и животных												
160	Выполнение государственного задания	процентов	Департамент ветеринарии РС(Я)									100,0
161	Проведение плановых проверок в установленные сроки	процентов	Департамент ветеринарии РС(Я)									100,0
162	Организационные работы по учету, хранению и отпуску лекарственных средств и препаратов ветеринарного применения (виды продукции)	виды продукции	Департамент ветеринарии РС(Я)									14,0
163	Эффективность лечения животных	процентов	Департамент ветеринарии РС(Я)									92,0
164	Экономическая эффективность на 1 рубль затрат	рублей	Департамент ветеринарии РС(Я)									3,7
165	Доля отловленных безнадзорных животных из расчетного количества безнадзорных животных	процентов	Департамент ветеринарии РС(Я)									92,0
Техническая и технологическая модернизация, инновационное развитие												
Цель:												
- техническая и технологическая модернизация сельского хозяйства и пищевой перерабатывающей промышленности												
Задача 1. Увеличение объемов приобретения сельскохозяйственными товаропроизводителями и организациями, осуществляющими переработку сельскохозяйственной продукции, техники и оборудования, в том числе высокотехнологичных машин и оборудования												
166	Количество сельскохозяйственной техники для растениеводства, приобретенного в текущем году с помощью государственной поддержки	единиц	МСХиПП РС(Я)									18,0
167	Количество предприятий пищевой и перерабатывающей промышленности, обновивших технику и оборудование с помощью государственной поддержки	единиц	МСХиПП РС(Я)									1,0
Задача 2. Улучшение информационного, консультационного и кадрового обеспечения АПК												
168	Количество выпускников учебных заведений начального, среднего и высшего образования, получивших дополнительные ежемесячные выплаты	человек	МСХиПП РС(Я)									460,0
169	Количество льготных санаторно-курортных путевок для работников агропромышленного комплекса	штук	МСХиПП РС(Я)									120,0
170	Количество производственных травм в расчете на 1000 работников агропромышленного комплекса	единиц	Статотчет									0,6
Стимулирование инвестиционной деятельности в агропромышленном комплексе												
Цели:												
- стимулирование ввода новых производственных мощностей в агропромышленном комплексе, в том числе с применением технологий, отвечающих требованиям законодательства об энергосбережении и о повышении энергетической эффективности												
- увеличение объема кредитных ресурсов и заемных средств, привлекаемых в агропромышленный комплекс на цели модернизации и развития производства												
Задача 1. Повышение инвестиционной привлекательности хозяйствующих субъектов в животноводстве												

Приложение № 5
к государственной программе
Республики Саха (Якутия)
«Развитие сельского хозяйства
и регулирование рынков
сельскохозяйственной продукции,
сырья и продовольствия
на 2012 - 2020 годы»

Перечень исполнителей государственной программы Республики Саха (Якутия)
"Развитие сельского хозяйства и регулирование рынков сельскохозяйственной продукции, сырья и продовольствия на 2012-2020 годы" на 2012-2017 годы

нах соответствующих лет, тыс. руб.

Наименование подпрограммы, задач	Сополнители I типа	Срок исполнения	Источник финансирования	Годы						
				2012 год	2013 год	2014 год	2015 год	2016 год	2017 год	
ВСЕГО				11 784 191	1 627 617	1 789 169	1 872 994	2 055 303	2 136 208	2 302 899
Развитие традиционных отраслей Севера				3 017 728	549 849	573 961	555 853	604 988	659 950	73 127
Задача 1. Увеличение поголовья оленей	Государственный комитет РС (Я) по делам Арктики	2012-2020 годы	ВСЕГО Федеральный бюджет Государственный бюджет РС(Я) Бюджеты органов МСУ Внебюджетные источники	2 468 889 236 791 2 090 207 62 500 79 391	458 445 82 262 333 023 12 500 30 660	482 350 33 283 405 728 12 500 30 839	479 462 41 107 424 646 12 500 7 227	484 258 41 107 424 646 12 500 6 005	564 373 42 572 504 642 12 500 4 660	-
Задача 3. Создание условий для стабилизации и дальнейшего развития охотничьего промысла	Государственный комитет РС (Я) по делам Арктики	2012-2020 годы	ВСЕГО Федеральный бюджет Государственный бюджет РС(Я) Бюджеты органов МСУ	175 626 -	46 273 46 273	53 353 53 353	28 000 28 000	24 000 24 000	24 000 24 000	24 000
Задача 4. Организация системы заготовки, переработки и производства изделий из кожи и меха	Государственный комитет РС (Я) по делам Арктики	2012-2020 годы	ВСЕГО Федеральный бюджет Государственный бюджет РС(Я) Бюджеты органов МСУ	164 911 -	15 572 15 572	13 000 13 000	23 000 23 000	70 839 48 000	42 500 30 000	-
Задача 5. Сохранение отрасли звероводства	Государственный комитет РС (Я) по делам Арктики	2012-2020 годы	ВСЕГО Федеральный бюджет Государственный бюджет РС(Я) Бюджеты органов МСУ Внебюджетные источники	135 176 -	29 559 29 559	25 258 25 258	25 391 25 391	22 839 25 891	12 500 29 077	-
2017 год				-	-	-	-	-	-	-
Задача 1. Увеличение (сохранение оптимального уровня) объемов промысла пушнины и дикого северного оленя	Государственный комитет РС (Я) по делам Арктики	2012-2020 годы	ВСЕГО Федеральный бюджет Государственный бюджет РС(Я) Бюджеты органов МСУ Внебюджетные источники	18 227 -	18 227 -	-	-	-	-	18 227
Задача 2. Увеличение объемов заготовки и переработки продукции традиционных отраслей Севера	Государственный комитет РС (Я) по делам Арктики	2012-2020 годы	ВСЕГО Федеральный бюджет Государственный бюджет РС(Я) Бюджеты органов МСУ Внебюджетные источники	29 500 -	29 500 -	-	-	-	-	29 500
Задача 3. Увеличение объемов основной товарной продукции легочного звероводства	Государственный комитет РС (Я) по делам Арктики	2012-2020 годы	ВСЕГО Федеральный бюджет Государственный бюджет РС(Я) Бюджеты органов МСУ Внебюджетные источники	25 400 -	25 400 -	-	-	-	-	25 400
Развитие рыбохозяйственного комплекса				819 309	106 172	106 900	107 090	196 559	161 681	140 908
			ВСЕГО	6 586	276	3 310	1 000	1 000	1 000	-

Задача 1. Увеличение ресурсной базы рыболовства	Государственный комитет РС (Я) по делам Арктики	2012-2020 годы	Федеральный бюджет Государственный бюджет РС(Я) Бюджеты органов МСУ Внебюджетные источники	-	6 586	276	3 310	1 000	1 000	1 000
Задача 2. Повышение качества рыбопродукции	Государственный комитет РС (Я) по делам Арктики	2012-2020 годы	Федеральный бюджет Государственный бюджет РС(Я) Бюджеты органов МСУ Внебюджетные источники	-	2 306	2 306	103 590	106 090	154 110	160 681
2017 год					19 635			13 064	6 571	
Задача 1. Мониторинг сырьевой базы	Государственный комитет РС (Я) по делам Арктики	2012-2020 годы	Федеральный бюджет Государственный бюджет РС(Я) Бюджеты органов МСУ Внебюджетные источники	-	-	-	-	-	-	-
Задача 2. Увеличение (сохранение оптимального уровня) объемов вылова промысловой рыбы	Государственный комитет РС (Я) по делам Арктики	2012-2020 годы	Федеральный бюджет Государственный бюджет РС(Я) Бюджеты органов МСУ Внебюджетные источники	-	73 195	-	-	-	-	73 195
Задача 3. Обновление материально-технической базы рыбохозяйственного комплекса	Государственный комитет РС (Я) по делам Арктики	2012-2020 годы	Федеральный бюджет Государственный бюджет РС(Я) Бюджеты органов МСУ Внебюджетные источники	-	67 713	-	-	-	-	67 713
Развитие северного оленеводства	Государственный комитет РС (Я) по делам Арктики	2012-2020 годы	Федеральный бюджет Государственный бюджет РС(Я) Бюджеты органов МСУ Внебюджетные источники	-	717 087	-	-	-	-	717 087
Задача 1. Обеспечение роста численности поголовья северных домашних оленей	Государственный комитет РС (Я) по делам Арктики	2012-2020 годы	Федеральный бюджет Государственный бюджет РС(Я) Бюджеты органов МСУ Внебюджетные источники	-	33 726	-	-	-	-	33 726
Задача 2. Увеличение объемов производства продукции традиционных подотраслей животноводства (северного домашнего оленеводства)	Государственный комитет РС (Я) по делам Арктики	2012-2020 годы	Федеральный бюджет Государственный бюджет РС(Я) Бюджеты органов МСУ Внебюджетные источники	-	77 624	-	-	-	-	77 624
Задача 3. Обновление материально-технической базы северного домашнего оленеводства	Государственный комитет РС (Я) по делам Арктики	2012-2020 годы	Федеральный бюджет Государственный бюджет РС(Я) Бюджеты органов МСУ Внебюджетные источники	-	473	-	-	-	-	473
Создание общих условий функционирования АПК	Государственный комитет РС (Я) по делам Арктики	2012-2020 годы	Федеральный бюджет Государственный бюджет РС(Я) Бюджеты органов МСУ Внебюджетные источники	-	-	-	-	-	-	-
4. Организация республиканских мероприятий	Государственный комитет РС (Я) по делам Арктики	2012-2020 годы	Федеральный бюджет Государственный бюджет РС(Я) Бюджеты органов МСУ Внебюджетные источники	-	473	-	-	-	-	473
Техническая и технологическая модернизация, инновационное развитие	Государственный комитет РС (Я) по делам Арктики	2012-2020 годы	Федеральный бюджет Государственный бюджет РС(Я) Бюджеты органов МСУ Внебюджетные источники	-	21 614	-	-	-	-	21 614
Основное мероприятие 6. Освещение реализации Госпрограммы в СМИ,	Государственный комитет РС (Я) по делам Арктики	2012-2020 годы	Федеральный бюджет Государственный бюджет РС(Я) Бюджеты органов МСУ Внебюджетные источники	-	21 614	-	-	-	-	21 614

книгоиздательская деятельность, изготовление нагрудных знаков, бланков, проведение республиканских мероприятий, семинаров-совещаний, конкурсов, соревнований среди работников АПК	Государственный комитет РС (Я) по делам Арктики	2012-2020 годы	Внебюджетные источники	5 857 815	971 596	1 108 308	1 210 051	1 253 756	1 314 104	-
				204 909	12 946	22 021	67 927	72 978	29 037	
Ветеринарное обеспечение	Департамент ветеринарии РС (Я)	2012-2020 годы	Федеральный бюджет Государственный бюджет РС(Я) Бюджеты органов МСУ	204 909	12 946	22 021	67 927	72 978	29 037	-
				-	-	-	-	-	-	
Основное мероприятие 1. Руководство и управление в области ветеринарии	Департамент ветеринарии РС (Я)	2012-2020 годы	Внебюджетные источники	241 423	33 299	35 024	32 320	46 522	94 258	-
				-	-	-	-	-	-	
Основное мероприятие 2. Оказание услуг (выполнение работ) учреждениями, обеспечивающими исполнение государственной функции по	Департамент ветеринарии РС (Я)	2012-2020 годы	Федеральный бюджет Государственный бюджет РС(Я) Бюджеты органов МСУ	241 423	33 299	35 024	32 320	46 522	94 258	-
				-	-	-	-	-	-	
Основное мероприятие 3. Оказание услуг (выполнение работ) по ветеринарному обеспечению	Департамент ветеринарии РС (Я)	2012-2020 годы	Внебюджетные источники	5 274 922	925 351	1 051 263	1 052 163	1 090 333	1 155 812	-
				-	-	-	-	-	-	
Основное мероприятие 4. Субвенции органам местного самоуправления на исполнение отдельных государственных полномочий в части	Департамент ветеринарии РС (Я)	2012-2020 годы	Федеральный бюджет Государственный бюджет РС(Я) Бюджеты органов МСУ	4 810 632	847 920	969 109	965 244	998 547	1 029 812	-
				464 290	77 431	82 154	86 919	91 786	126 000	
Основное мероприятие 5. Строительство улусных (районных) ветеринарно-испытательной лаборатории	Департамент ветеринарии РС (Я)	2014-2020 годы	Внебюджетные источники	135 161	-	-	57 641	43 923	33 597	-
				-	-	-	-	-	-	
Управление Программой	Департамент ветеринарии РС (Я)	2012-2020 годы	Федеральный бюджет Государственный бюджет РС(Я) Бюджеты органов МСУ	135 161	-	-	57 641	43 923	33 597	-
				-	-	-	-	-	-	
3. Руководство и управление в сфере установленных функций в области ветеринарии - центральный аппарат	Департамент ветеринарии РС (Я)	2012-2020 годы	Внебюджетные источники	1 400	-	-	-	-	1 400	-
				-	-	-	-	-	-	
Обеспечение общих условий функционирования отраслей АПК	Задача 6. Проведение мероприятий по предупреждению и ликвидации болезней животных, их лечению, защите населения от болезней, общих для человека и	2012-2020 годы	Федеральный бюджет Государственный бюджет РС(Я) Бюджеты органов МСУ	1 400	-	-	-	-	1 400	-
				-	-	-	-	-	-	
Управление Программой	Департамент ветеринарии РС (Я)	2012-2020 годы	Внебюджетные источники	72 362	-	-	-	-	72 362	-
				-	-	-	-	-	-	
3. Руководство и управление в сфере установленных функций в области ветеринарии - центральный аппарат	Департамент ветеринарии РС (Я)	2012-2020 годы	Федеральный бюджет Государственный бюджет РС(Я) Бюджеты органов МСУ	72 362	-	-	-	-	72 362	-
				-	-	-	-	-	-	
Обеспечение общих условий функционирования отраслей АПК	Задача 6. Проведение мероприятий по предупреждению и ликвидации болезней животных, их лечению, защите населения от болезней, общих для человека и	2012-2020 годы	Внебюджетные источники	1 166 452	-	-	-	-	1 166 452	-
				-	-	-	-	-	-	
Управление Программой	Департамент ветеринарии РС (Я)	2012-2020 годы	Федеральный бюджет Государственный бюджет РС(Я) Бюджеты органов МСУ	1 166 452	-	-	-	-	1 166 452	-
				-	-	-	-	-	-	

Приложение № 6
к государственной программе
Республики Саха (Якутия)
«Развитие сельского хозяйства
и регулирование рынков
сельскохозяйственной продукции,
сырья и продовольствия
на 2012 - 2020 годы»

Сведения
о показателях (индикаторах) государственной программы,
подпрограмм и основных мероприятий государственной программы, и их значениях на 2018-2020 годы

№ п/п	Наименование показателя (индикатора)	Единица измерения	Ответственный исполнитель государственной программы (ИОГВ)	Значения показателей			
				2018 год	2019 год	2020 год	
1	2	3	4	5	6	7	8
Государственная программа							
1	Индекс производства продукции сельского хозяйства в хозяйствах всех категорий (в сопоставимых ценах) к предыдущему году	процентов	МСХиПП РС(Я)	100,6	100,7	101,0	
2	Индекс производства продукции растениеводства в хозяйствах всех категорий (в сопоставимых ценах) к предыдущему году	процентов	МСХиПП РС(Я)	100,9	101,0	101,6	
3	Индекс производства продукции животноводства в хозяйствах всех категорий (в сопоставимых ценах) к предыдущему году	процентов	МСХиПП РС(Я)	100,5	100,5	100,6	
4	Индекс производства пищевых продуктов, включая напитки (в сопоставимых ценах) к предыдущему году	процентов	МСХиПП РС(Я)	100,7	101,0	101,0	
5	Индекс физического объема инвестиций в основной капитал сельского хозяйства к предыдущему году	процентов	МСХиПП РС(Я)	103,7	104,9	105,0	
6	Рентабельность сельскохозяйственных организаций (с учетом субсидий)	процентов	МСХиПП РС(Я)	6,7	6,8	6,9	
7	Среднемесячная заработная плата работников сельского хозяйства (без субъектов малого предпринимательства)	рублей	МСХиПП РС(Я)	27076,2	28184,0	29867,0	
8	Индекс производительности труда к предыдущему году	процентов	МСХиПП РС(Я)	101,2	101,2	101,2	
9	Количество высокопроизводительных рабочих мест	тыс. единиц	МСХиПП РС(Я)	0,764	0,795	0,843	
Развитие животноводства							
Повышение продуктивности скота и птицы							
10	Сохранность племенного условного маточного поголовья сельскохозяйственных животных к уровню предыдущего года	процентов	МСХиПП РС(Я)	101,3	101,3	101,2	Подпрограмма 2, ОМ 1
11	Реализация племенного молодняка крупного рогатого скота молочных и мясных пород на 100 голов маток	голов	МСХиПП РС(Я)	12,0	12,0	12,0	Подпрограмма 2, ОМ 1
Увеличение (сохранение оптимального уровня) объемов производства продукции животноводства							
12	Производство скота и птицы на убой в хозяйствах всех категорий (в живом весе)	тыс. тонн	МСХиПП РС(Я)	35,30	35,40	35,60	Подпрограмма 2, ОМ 2
13	Поголовье крупного рогатого скота специализированных мясных пород и помесного скота, полученного от скрещивания со специализированными мясными породами, в сельскохозяйственных организациях, крестьянских (фермерских) хозяйствах, включая индивидуальных предпринимателей	тыс. голов	МСХиПП РС(Я)	1,48	1,56	1,70	Подпрограмма 2, ОМ 2
14	Численность товарного поголовья коров специализированных мясных пород в сельскохозяйственных организациях, крестьянских (фермерских) хозяйствах, включая индивидуальных предпринимателей	тыс. голов	МСХиПП РС(Я)	0,72	0,80	0,85	Подпрограмма 2, ОМ 2
15	Маточное поголовье овец и коз в сельскохозяйственных организациях, крестьянских (фермерских) хозяйствах, включая индивидуальных предпринимателей	тыс. голов	МСХиПП РС(Я)	0,40	0,40	0,40	Подпрограмма 2, ОМ 2
16	Уровень самообеспечения мясом	процентов	МСХиПП РС(Я)	27,3	27,7	28	Подпрограмма 2, ОМ 2
17	Производство молока в хозяйствах всех категорий	тыс. тонн	МСХиПП РС(Я)	166,4	166,6	166,594	Подпрограмма 2, ОМ 2
18	Производство молока в сельскохозяйственных организациях, крестьянских (фермерских) хозяйствах, включая индивидуальных предпринимателей	тыс. тонн	МСХиПП РС(Я)	83,30	83,70	84,20	Подпрограмма 2, ОМ 2
19	Уровень самообеспечения молоком	процентов	МСХиПП РС(Я)	58,6	58,8	60	Подпрограмма 2, ОМ 2
20	Производство яиц в хозяйствах всех категорий	млн. штук	МСХиПП РС(Я)	124,300	124,600	125,000	Подпрограмма 2, ОМ 2
21	Уровень самообеспечения яйцом	процентов	МСХиПП РС(Я)	55,7	55,9	56,1	Подпрограмма 2, ОМ 2
22	Заготовка сырого молока в муниципальных районах и городских округах, которым предоставляется субвенции на обеспечение производства и переработки продукции животноводства	тыс. тонн	МСХиПП РС(Я)	74,9	75,5	76,0	Подпрограмма 2, ОМ 2
23	Численность застрахованного поголовья сельскохозяйственных животных	тыс. условных голов	МСХиПП РС(Я)	6,3	6,6	6,9	Подпрограмма 2, ОМ 2
Развитие табунного коневодства							
Увеличение объемов производства продукции традиционных подотраслей животноводства (табунного коневодства)							

1	2	3	4	5	6	7	8
24	Производство лошадей на убой в хозяйствах всех категорий (в живом весе)	тыс. тонн	МСХиПП РС(Я)	11,00	12,00	13,50	Подпрограмма 3, ОМ 1
25	Поголовье лошадей в хозяйствах всех категорий	тыс. голов	МСХиПП РС(Я)	180,198	181,217	183,32	Подпрограмма 3, ОМ 1
26	Поголовье мясных табунных лошадей в сельскохозяйственных организациях, крестьянских (фермерских) хозяйствах, включая индивидуальных предпринимателей	тыс. голов	МСХиПП РС(Я)	120,90	123,30	125,70	Подпрограмма 3, ОМ 1
Повышение продуктивности лошадей							
27	Поголовье лошадей в конных заводах	тыс. голов	МСХиПП РС(Я)	2,377	2,464	2,603	Подпрограмма 3, ОМ 2
Развитие растениеводства							
Повышение плодородия почв							
28	Площадь подготовки низкопродуктивной пашни	тыс. гектаров	МСХиПП РС(Я)	10,20	10,30	10,50	Подпрограмма 4, ОМ 1
29	Сохранение размеров посевных площадей занятых зерновыми и кормовыми сельскохозяйственными культурами в субъектах Российской Федерации	тыс. гектаров	МСХиПП РС(Я)	35,50	36,50	36,70	Подпрограмма 4, ОМ 1
Увеличение валовых сборов сельскохозяйственных культур							
30	Валовый сбор зерновых в хозяйствах всех категорий	тыс. тонн	МСХиПП РС(Я)	10,80	11,10	11,30	Подпрограмма 4, ОМ 2
31	Валовый сбор картофеля в сельскохозяйственных организациях, крестьянских (фермерских) хозяйствах, включая индивидуальных предпринимателей	тыс. тонн	МСХиПП РС(Я)	24,00	24,10	24,20	Подпрограмма 4, ОМ 2
32	Уровень самообеспеченности картофелем	процентов	МСХиПП РС(Я)	64,90	65,90	66,00	Подпрограмма 4, ОМ 2
33	Валовый сбор овощей открытого грунта в сельскохозяйственных организациях, крестьянских (фермерских) хозяйствах, включая индивидуальных предпринимателей	тыс. тонн	МСХиПП РС(Я)	13,80	14,00	14,10	Подпрограмма 4, ОМ 2
34	Уровень самообеспеченности овощами	процентов	МСХиПП РС(Я)	48,00	49,00	49,00	Подпрограмма 4, ОМ 2
35	Доля площади, засеваемой элитными семенами, в общей площади посевов на территории субъекта Российской Федерации	процентов	МСХиПП РС(Я)	3,4	3,4	3,4	Подпрограмма 4, ОМ 2
36	Размер застрахованных посевных площадей	тыс. гектаров	МСХиПП РС(Я)	7,8	8,2	8,6	Подпрограмма 4, ОМ 2
Развитие традиционных отраслей Севера							
Увеличение объемов промысла пушнины и дикого северного оленя							
37	Заготовка пушнины	штук	ГКА РС(Я)	30600	30700	30800	Подпрограмма 5, ОМ 1
38	Заготовка мяса дикого северного оленя	тонн	ГКА РС(Я)	610	615	620	Подпрограмма 5, ОМ 1
39	Производство товаров и изделий из кожи и меха (в действующих ценах)	тыс. рублей	ГКА РС(Я)	60 000	60 000	60 000	Подпрограмма 5, ОМ 1
Обеспечение сохранности поголовья клеточных зверей							
40	Производство основной товарной продукции звероводства (шкурки клеточных пушных зверей)	штук	ГКА РС(Я)	6 700	6 800	7 000	Подпрограмма 5, ОМ 2
Развитие рыбохозяйственного комплекса							
Увеличение (сохранение оптимального уровня) объемов вылова промысловой рыбы, товарного рыбоводства							
41	Количество исследованных внутренних водных объектов (рек, озер)	единиц	ГКА РС(Я)	3	3	3	Подпрограмма 6, ОМ 1
42	Вылов промысловой рыбы	тонн	ГКА РС(Я)	4 966,0	4 966,0	4 966,0	Подпрограмма 6, ОМ 1
43	Производство (выращивание) товарной рыбы	тонн	ГКА РС(Я)	2,3	2,5	2,5	Подпрограмма 6, ОМ 1
Обновление материально-технической базы рыбохозяйственного комплекса							
44	Ввод в действие объектов рыбохозяйственного комплекса, построенных с помощью государственной поддержки	единиц	ГКА РС(Я)	7,0	8,0	6,0	Подпрограмма 6, ОМ 2
Развитие мелиорации сельскохозяйственных земель							
Увеличение объемов производства основных видов продукции растениеводства за счет гарантированного обеспечения урожайности сельскохозяйственных культур вне зависимости от природных условий, обеспечение хозяйственно-бытовой водой сельских населенных пунктов и обводнение сельскохозяйственных угодий							
45	Эксплуатация государственных мелиоративных систем, обеспечивающих межрегиональное и межхозяйственное водораспределение	млн куб.метров	МСХиПП РС(Я)	2	2	2	Подпрограмма 8, ОМ 1
46	Вовлечение в оборот выбывших мелиоративных сельскохозяйственных угодий за счет проведения культуртехнических работ сельскохозяйственными товаропроизводителями	тыс. гектаров	МСХиПП РС(Я)	2	2	2	Подпрограмма 8, ОМ 1
Обеспечение безопасности и эксплуатации мелиоративных систем и отдельно расположенных гидротехнических сооружений, находящихся в государственной собственности Республики Саха (Якутия), восстановление мелиоративного фонда (мелиорируемые земли и мелиоративные системы)							
47	Строительство, реконструкция, техническое перевооружение мелиоративных систем и отдельно расположенных ГТС, включая мелиоративные системы общего и индивидуального пользования	единиц	МСХиПП РС(Я)	1	4	6	Подпрограмма 8, ОМ 2
48	Ввод в эксплуатацию мелиорируемых земель за счет реконструкции, технического перевооружения и строительства новых мелиоративных систем, включая мелиоративные системы общего и индивидуального пользования	тыс. гектаров	МСХиПП РС(Я)	1,38	0,44	0,44	Подпрограмма 8, ОМ 2
49	Капитальный ремонт мелиоративных систем и отдельно расположенных ГТС	единиц	МСХиПП РС(Я)	10	10	10	Подпрограмма 8, ОМ 2
Устойчивое развитие сельских территорий на 2014-2017 годы и на период до 2020 года							
Улучшение жилищных условий граждан, проживающих в сельской местности, в том числе молодых семей и молодых специалистов							
50	Ввод (приобретение) жилья для граждан, проживающих в сельской местности, всего:	тыс. кв. метров	МСХиПП РС(Я)	33,5	33,5	33,5	Подпрограмма 11, ОМ 1
51	В том числе для молодых семей и молодых специалистов	тыс. кв. метров	МСХиПП РС(Я)	23,5	23,5	23,5	Подпрограмма 11, ОМ 1

1	2	3	4	5	6	7	8
	Комплексное обустройство населенных пунктов, расположенных в сельской местности, объектами социальной и инженерной инфраструктуры, реализация проектов комплексного обустройства площадок под компактную жилищную застройку в сельской местности и проектов местных инициатив граждан, проживающих в сельской местности						
52	Ввод в действие общеобразовательных организаций	тыс. мест	Минобразования и науки РС(Я)	0,0	0,0	0,22	Подпрограмма 11, ОМ 2
53	Ввод в действие фельдшерско-акушерских пунктов и (или) офисов врачей общей практики	единиц	Минздрав РС(Я)	0,0	0,0	3,0	Подпрограмма 11, ОМ 2
54	Ввод в действие плоскостных спортивных сооружений	тыс. кв. метров	Минспорта РС(Я)	0,0	0,0	6,0	Подпрограмма 11, ОМ 2
55	Ввод в действие учреждений культурно-досугового типа	тыс. мест	Минкультуры РС(Я)	0,0	0,0	1,25	Подпрограмма 11, ОМ 2
56	Ввод в действие распределительных газовых сетей	тыс. километров	МСХиПП РС(Я)	0,02847	0,00000	0,03600	Подпрограмма 11, ОМ 2
57	Ввод в действие локальных водопроводов	тыс. километров	МСХиПП РС(Я)	0,03235	0,00000	0,04200	Подпрограмма 11, ОМ 2
58	Ввод в эксплуатацию автомобильных дорог общего пользования с твердым покрытием, ведущих от сети автомобильных дорог общего пользования к ближайшим общественно значимым объектам сельских населенных пунктов, а также к объектам производства и переработки сельскохозяйственной продукции	тыс. километров	Минтранспорта и дорожного хозяйства РС(Я)	0,016	0,014	0,010	Подпрограмма 11, ОМ 2
59	Количество населенных пунктов, расположенных в сельской местности, в которых реализованы проекты комплексного обустройства площадок под жилищную застройку	единиц	МСХиПП РС(Я)	0	1	1	Подпрограмма 11, ОМ 2
60	Количество реализованных местных инициатив граждан, проживающих в сельской местности, получивших грантовую поддержку	единиц	МСХиПП РС(Я)	6	0	15	Подпрограмма 11, ОМ 2
Развитие кооперации и малых форм хозяйствования на селе							
Увеличение количества и объемов производства продукции малых форм хозяйствования на селе							
61	Количество новых постоянных рабочих мест, созданных в крестьянских (фермерских) хозяйствах, осуществивших проекты создания и развития своих хозяйств с помощью средств государственной поддержки	единиц	МСХиПП РС(Я)	117,0	117,0	117,0	Подпрограмма 12, ОМ 1
62	Прирост объема сельскохозяйственной продукции, произведенной индивидуальными предпринимателями и крестьянскими (фермерскими) хозяйствами, получившими средства государственной поддержки, к году, предшествующему году предоставления субсидий	процентов	МСХиПП РС(Я)	10,0	10,0	10,0	Подпрограмма 12, ОМ 1
Увеличение объемов сбыта и переработки сельскохозяйственной продукции сельскохозяйственными потребительскими кооперативами							
63	Количество новых постоянных рабочих мест, созданных в сельскохозяйственных потребительских кооперативах, получивших средства государственной поддержки для развития материально-технической базы	единиц	МСХиПП РС(Я)	1,0	1,0	1,0	Подпрограмма 12, ОМ 2
64	Прирост объема сельскохозяйственной продукции, реализованной сельскохозяйственными потребительскими кооперативами, получившими средства государственной поддержки (по отношению к предыдущему году)	процентов	МСХиПП РС(Я)	10,0	10,0	10,0	Подпрограмма 12, ОМ 2
Развитие кормопроизводства							
Увеличение объемов производства кормов, в том числе за счет вовлечения в оборот заброшенных земель							
65	Площадь восстановленных пашен кормовых культур	тыс. гектаров	МСХиПП РС(Я)	1,0	1,0	1,0	Подпрограмма 15, ОМ 1
66	Заготовка силоса	тыс. тонн	МСХиПП РС(Я)	20,000	20,500	21,000	Подпрограмма 15, ОМ 1
67	Посевная площадь кормовых культур по сельскохозяйственным организациям, крестьянским (фермерским) хозяйствам, включая индивидуальных предпринимателей, в районах Крайнего Севера и приравненных к ним местностях	тыс. гектаров	МСХиПП РС(Я)	24,0	24,5	25,0	Подпрограмма 15, ОМ 1
Развитие северного оленеводства							
Обеспечение сохранения поголовья северных домашних оленей							
68	Поголовье северных оленей в сельскохозяйственных организациях, крестьянских (фермерских) хозяйствах, включая индивидуальных предпринимателей	тыс. голов	ГКА РС(Я)	154,70	158,30	162,10	Подпрограмма 16, ОМ 1
Увеличение объемов производства продукции традиционных подотраслей животноводства (северного домашнего оленеводства)							
69	Производство оленей на убой в хозяйствах всех категорий (в живом весе)	тонн	ГКА РС(Я)	1170	1200	1250	Подпрограмма 16, ОМ 2
70	Производство сырых пантов	килограмм	ГКА РС(Я)	1 600	1 650	1 700	Подпрограмма 16, ОМ 2
71	Производство боя рогов	килограмм	ГКА РС(Я)	31 000	31 500	32 000	Подпрограмма 16, ОМ 2
Обновление материально технической базы северного домашнего оленеводства							
72	Ввод объектов оленеводства, построенных с помощью государственной поддержки	единиц	ГКА РС(Я)	2	2	1	Подпрограмма 16, ОМ 3
Обеспечение общих условий функционирования отраслей АПК							
Увеличение (сохранение на оптимальном уровне) объемов переработки сельскохозяйственного сырья							
73	Производство хлебоулучшителей, обогащенных микронутриентами, и диетических хлебоулучшителей	тыс. тонн	МСХиПП РС(Я)	0,135	0,136	0,137	Подпрограмма 17, ОМ 1
74	Производство плодовоовощных консервов	млн. условных банок	МСХиПП РС(Я)	0,070	0,070	0,080	Подпрограмма 17, ОМ 1
75	Производство масла сливочного	тыс. тонн	МСХиПП РС(Я)	2,050	2,060	2,070	Подпрограмма 17, ОМ 1
76	Производство сыров и сырных продуктов	тыс. тонн	МСХиПП РС(Я)	0,116	0,120	0,125	Подпрограмма 17, ОМ 1
77	Производство комбикормов	тонн	МСХиПП РС(Я)	10000,0	10000,0	10000,0	Подпрограмма 17, ОМ 1

1	2	3	4	5	6	7	8
	Проведение мероприятий по предупреждению и ликвидации болезней животных, их лечению, защите населения от болезней, общих для человека и животных						
78	Выполнение государственного задания	процентов	ДВ РС(Я)	100,0	100,0	100,0	Подпрограмма 17, ОМ 2
79	Проведение плановых проверок в установленные сроки	процентов	ДВ РС(Я)	100,0	100,0	100,0	Подпрограмма 17, ОМ 2
80	Организационные работы по учету, хранению и отпуску лекарственных средств и препаратов ветеринарного применения (виды продукции)	виды продукции	ДВ РС(Я)	14,0	14,0	14,0	Подпрограмма 17, ОМ 2
81	Эффективность лечения животных	процентов	ДВ РС(Я)	92,0	92,6	92,6	
82	Экономическая эффективность на 1 рубль затрат	рублей	ДВ РС(Я)	3,7	3,7	3,8	
83	Доля отловленных безнадзорных животных из расчетного количества безнадзорных животных	процентов	ДВ РС(Я)	92,0	92,0	92,0	Подпрограмма 17, ОМ 2
Техническая и технологическая модернизация, инновационное развитие							
Увеличение объемов приобретения сельскохозяйственными товаропроизводителями и организациями, осуществляющими переработку сельскохозяйственной продукции, техники и оборудования, в том числе высокотехнологичных машин и оборудования							
84	Количество сельскохозяйственной техники для растениеводства, приобретенного в текущем году с помощью государственной поддержки	единиц	МСХиПП РС(Я)	18,0	18,0	18,0	Подпрограмма 18, ОМ 1
85	Количество предприятий пищевой и перерабатывающей промышленности, обновивших технику и оборудование с помощью государственной поддержки	единиц	МСХиПП РС(Я)	3,0	3,0	3,0	Подпрограмма 18, ОМ 1
Улучшение информационного, консультационного и кадрового обеспечения АПК							
86	Количество выпускников учебных заведений начального, среднего и высшего образования, получивших дополнительные ежемесячные выплаты	человек	МСХиПП РС(Я)	450,0	450,0	450,0	Подпрограмма 18, ОМ 2
87	Количество льготных санаторно-курортных путевок для работников АПК	штук	МСХиПП РС(Я)	100,0	100,0	100,0	Подпрограмма 18, ОМ 2
88	Количество производственных травм в расчете на 1000 работников АПК	единиц	МСХиПП РС(Я)	0,6	0,6	0,6	Подпрограмма 18, ОМ 2
Стимулирование инвестиционной деятельности в агропромышленном комплексе							
Снижение инвестиционных издержек при модернизации и создании объектов животноводства							
89	Ввод в действие новых и реконструкция, модернизация существующих животноводческих комплексов молочного направления (коровников) с государственной поддержкой	скотомест	МСХиПП РС(Я)	960,0	960,0	960,0	Подпрограмма 19, ОМ 1
90	Количество летних ферм (сайлыков), построенных и реконструированных с помощью государственной поддержки	единиц	МСХиПП РС(Я)	24,0	24,0	24,0	Подпрограмма 19, ОМ 1
91	Количество типовых коневодческих баз, построенных с помощью государственной поддержки	единиц	МСХиПП РС(Я)	100,0	100,0	100,0	Подпрограмма 19, ОМ 1
Снижение инвестиционных издержек при модернизации и создании объектов растениеводства							
92	Ввод в действие новых и реконструкция, модернизация существующих картофелехранилищ (овощехранилищ) с государственной поддержкой	тонн	МСХиПП РС(Я)	2 000,0	2 000,0	2 000,0	Подпрограмма 19, ОМ 2
93	Ввод в действие тепличных комплексов с государственной поддержкой, построенных с применением технологий, отвечающих требованиям законодательства об энергосбережении и о повышении энергетической эффективности	тыс. кв. м.	МСХиПП РС(Я)	12,2		20,4	Подпрограмма 19, ОМ 2
Снижение инвестиционных издержек при модернизации и создании объектов пищевой и перерабатывающей промышленности							
94	Количество объектов пищевой и перерабатывающей промышленности, построенных и модернизированных с государственной поддержкой	единиц	МСХиПП РС(Я)		1,0	1,0	Подпрограмма 19, ОМ 3
Снижение затрат предприятий агропромышленного комплекса на обслуживание инвестиционных кредитов (займов)							
95	Объем ссудной задолженности по субсидируемым инвестиционным кредитам (займам), выданным на развитие агропромышленного комплекса	млн.руб.	МСХиПП РС(Я)	129,676	60,357	10,401	Подпрограмма 19, ОМ 4
Развитие финансово-кредитной системы агропромышленного комплекса							
Улучшение условий доступа предприятий агропромышленного комплекса к кредитным ресурсам							
96	Объем льготных займов, предоставленных организациям АПК	млн. рублей	МСХиПП РС(Я)	536,4	769,7	1 018,3	Подпрограмма 20, ОМ 1
Научно-техническое обеспечение развития сельского хозяйства							
Прирост качественных показателей агропромышленного комплекса в результате разработки, испытания и внедрения в сельское хозяйство ресурсосберегающих и высокопроизводительных технологий, научных селекционных достижений							
97	Количество внедренных научных разработок в агропромышленном комплексе	единиц	МСХиПП РС(Я)	10	10	10	Подпрограмма 21, ОМ 1

Приложение № 7
к государственной программе
Республики Саха (Якутия)
«Развитие сельского хозяйства
и регулирование рынков
сельскохозяйственной продукции,
сырья и продовольствия
на 2012 - 2020 годы»

Ресурсное обеспечение реализации государственной программы
Республики Саха (Якутия) на 2018-2020 годы

(тыс.рублей)

11 137 599 9 801 849 9 978 850

Статус структурного элемента	Наименование государственной программы, подпрограммы государственной программы	Источник финансирования	Объемы бюджетных ассигнований		
			2018 год	2019 год	2020 год
1	2	3	4	5	6
Государственная программа	Развитие сельского хозяйства и регулирование рынков сельскохозяйственной продукции, сырья и продовольствия на 2012-2020 годы	ВСЕГО:	11 137 599	9 801 849	9 978 850
		Государственный бюджет Республики Саха (Якутия)	9 386 414	8 322 054	8 440 504
		Минсельхоз РС(Я)	7 319 530	6 256 865	6 375 315
		ГоскомАрктики РС(Я)	850 237	850 010	850 010
		Департамент ветеринарии РС(Я)	1 216 647	1 215 179	1 215 179
		Федеральный бюджет	921 108	839 845	861 367
		Минсельхоз РС(Я)	915 407	834 404	854 519
		Минздрав РС(Я)	5 701	5 441	6 849
		ГоскомАрктики РС(Я)	-	-	-
		Департамент ветеринарии РС(Я)	-	-	-
		Бюджеты органов МСУ РС(Я)	104 333	53 378	53 378
		Минсельхоз РС(Я)	104 333	53 378	53 378
		ГоскомАрктики РС(Я)	-	-	-
		Департамент ветеринарии РС(Я)	-	-	-
		Внебюджетные источники	725 745	586 572	623 600
		Минсельхоз РС(Я)	586 830	447 657	484 685
		ГоскомАрктики РС(Я)	-	-	-
Департамент ветеринарии РС(Я)	138 915	138 915	138 915		
Подпрограмма	Обеспечивающая программа	ВСЕГО:	599 042	599 042	599 042
		Государственный бюджет Республики Саха (Якутия)	599 042	599 042	599 042
		Минсельхоз РС(Я)	494 459	494 459	494 459
		ГоскомАрктики РС(Я)	32 100	32 100	32 100
		Департамент ветеринарии РС(Я)	72 483	72 483	72 483
		Федеральный бюджет	-	-	-
		Минсельхоз РС(Я)	-	-	-
		ГоскомАрктики РС(Я)	-	-	-
		Департамент ветеринарии РС(Я)	-	-	-
		Бюджеты органов МСУ РС(Я)	-	-	-
		Минсельхоз РС(Я)	-	-	-
		ГоскомАрктики РС(Я)	-	-	-
		Департамент ветеринарии РС(Я)	-	-	-
		Внебюджетные источники	-	-	-
		Минсельхоз РС(Я)	-	-	-
		ГоскомАрктики РС(Я)	-	-	-
		Департамент ветеринарии РС(Я)	-	-	-
Основное мероприятие	Обеспечение реализации государственной политики в агропромышленном комплексе	ВСЕГО:	599 042	599 042	599 042
		Государственный бюджет Республики Саха (Якутия)	599 042	599 042	599 042
		Минсельхоз РС(Я)	494 459	494 459	494 459
		ГоскомАрктики РС(Я)	32 100	32 100	32 100
		Департамент ветеринарии РС(Я)	72 483	72 483	72 483
		Федеральный бюджет			
		Минсельхоз РС(Я)			
		ГоскомАрктики РС(Я)			
		Департамент ветеринарии РС(Я)			
		Бюджеты органов МСУ РС(Я)			
		Минсельхоз РС(Я)			
		ГоскомАрктики РС(Я)			
		Департамент ветеринарии РС(Я)			
		Внебюджетные источники			

1	2	3	4	5	6
		Минсельхоз РС(Я)			
		ГоскомАрктики РС(Я)			
		Департамент ветеринарии РС(Я)			
Подпрограмма	Развитие животноводства	ВСЕГО:	3 774 594	2 653 530	2 653 747
		Государственный бюджет Республики Саха (Якутия)	3 695 084	2 574 020	2 574 237
		Минсельхоз РС(Я)	3 695 084	2 574 020	2 574 237
		Федеральный бюджет	79 510	79 510	79 510
		Минсельхоз РС(Я)	79 510	79 510	79 510
		Бюджеты органов МСУ РС(Я)	-	-	-
		Минсельхоз РС(Я)	-	-	-
		Внебюджетные источники	-	-	-
		Минсельхоз РС(Я)	-	-	-
Основное мероприятие	Повышение продуктивности скота и птицы	ВСЕГО:	351 713	293 237	293 237
		Государственный бюджет Республики Саха (Якутия)	272 203	213 727	213 727
		Минсельхоз РС(Я)	272 203	213 727	213 727
		Федеральный бюджет	79 510	79 510	79 510
		Минсельхоз РС(Я)	79 510	79 510	79 510
		Бюджеты органов МСУ РС(Я)	-	-	-
		Минсельхоз РС(Я)	-	-	-
		Внебюджетные источники	-	-	-
		Минсельхоз РС(Я)	-	-	-
Основное мероприятие	Увеличение (сохранение оптимального уровня) объемов производства продукции животноводства	ВСЕГО:	3 422 881	2 360 293	2 360 510
		Государственный бюджет Республики Саха (Якутия)	3 422 881	2 360 293	2 360 510
		Минсельхоз РС(Я)	3 422 881	2 360 293	2 360 510
		Федеральный бюджет	-	-	-
		Минсельхоз РС(Я)	-	-	-
		Бюджеты органов МСУ РС(Я)	-	-	-
		Минсельхоз РС(Я)	-	-	-
		Внебюджетные источники	-	-	-
		Минсельхоз РС(Я)	-	-	-
Подпрограмма	Развитие табунного коневодства	ВСЕГО:	130 531	130 531	130 531
		Государственный бюджет Республики Саха (Якутия)	37 148	37 148	37 148
		Минсельхоз РС(Я)	37 148	37 148	37 148
		Федеральный бюджет	93 383	93 383	93 383
		Минсельхоз РС(Я)	93 383	93 383	93 383
		Бюджеты органов МСУ РС(Я)	-	-	-
		Минсельхоз РС(Я)	-	-	-
		Внебюджетные источники	-	-	-
		Минсельхоз РС(Я)	-	-	-
Основное мероприятие	Увеличение объемов производства продукции традиционных подотраслей животноводства (табунного коневодства)	ВСЕГО:	130 531	130 531	130 531
		Государственный бюджет Республики Саха (Якутия)	37 148	37 148	37 148
		Минсельхоз РС(Я)	37 148	37 148	37 148
		Федеральный бюджет	93 383	93 383	93 383
		Минсельхоз РС(Я)	93 383	93 383	93 383
		Бюджеты органов МСУ РС(Я)	-	-	-
		Минсельхоз РС(Я)	-	-	-
		Внебюджетные источники	-	-	-
		Минсельхоз РС(Я)	-	-	-
Подпрограмма	Развитие растениеводства	ВСЕГО:	272 319	312 452	312 452
		Государственный бюджет Республики Саха (Якутия)	256 227	296 360	296 360
		Минсельхоз РС(Я)	256 227	296 360	296 360
		Федеральный бюджет	16 092	16 092	16 092
		Минсельхоз РС(Я)	16 092	16 092	16 092
		Бюджеты органов МСУ РС(Я)	-	-	-
		Минсельхоз РС(Я)	-	-	-
		Внебюджетные источники	-	-	-
		Минсельхоз РС(Я)	-	-	-
Основное мероприятие	Повышение плодородия почв	ВСЕГО:	51 466	51 424	51 424
		Государственный бюджет Республики Саха (Якутия)	39 054	39 012	39 012
		Минсельхоз РС(Я)	39 054	39 012	39 012
		Федеральный бюджет	12 412	12 412	12 412
		Минсельхоз РС(Я)	12 412	12 412	12 412
		Бюджеты органов МСУ РС(Я)	-	-	-
		Минсельхоз РС(Я)	-	-	-
		Внебюджетные источники	-	-	-
		Минсельхоз РС(Я)	-	-	-
		ВСЕГО:	220 853	261 028	261 028

1	2	3	4	5	6
Основное мероприятие	Увеличение валовых сборов сельскохозяйственных культур	Государственный бюджет Республики Саха (Якутия)	217 173	257 348	257 348
		Минсельхоз РС(Я)	217 173	257 348	257 348
		Федеральный бюджет	3 680	3 680	3 680
		Минсельхоз РС(Я)	3 680	3 680	3 680
		Бюджеты органов МСУ РС(Я)	-	-	-
		Минсельхоз РС(Я)	-	-	-
		Внебюджетные источники	-	-	-
		Минсельхоз РС(Я)	-	-	-
Подпрограмма	Развитие традиционных отраслей Севера	ВСЕГО:	77 900	77 900	77 900
		Государственный бюджет Республики Саха (Якутия)	77 900	77 900	77 900
		ГоскомАрктики РС(Я)	77 900	77 900	77 900
		Федеральный бюджет	-	-	-
		ГоскомАрктики РС(Я)	-	-	-
		Бюджеты органов МСУ РС(Я)	-	-	-
		ГоскомАрктики РС(Я)	-	-	-
		Внебюджетные источники	-	-	-
ГоскомАрктики РС(Я)	-	-	-		
Основное мероприятие	Увеличение объемов промысла пушнины и дикого северного оленя	ВСЕГО:	52 500	52 500	52 500
		Государственный бюджет Республики Саха (Якутия)	52 500	52 500	52 500
		ГоскомАрктики РС(Я)	52 500	52 500	52 500
		Федеральный бюджет	-	-	-
		ГоскомАрктики РС(Я)	-	-	-
		Бюджеты органов МСУ РС(Я)	-	-	-
		ГоскомАрктики РС(Я)	-	-	-
		Внебюджетные источники	-	-	-
ГоскомАрктики РС(Я)	-	-	-		
Основное мероприятие	Обеспечение сохранности поголовья клеточных зверей	ВСЕГО:	25 400	25 400	25 400
		Государственный бюджет Республики Саха (Якутия)	25 400	25 400	25 400
		ГоскомАрктики РС(Я)	25 400	25 400	25 400
		Федеральный бюджет	-	-	-
		ГоскомАрктики РС(Я)	-	-	-
		Бюджеты органов МСУ РС(Я)	-	-	-
		ГоскомАрктики РС(Я)	-	-	-
		Внебюджетные источники	-	-	-
ГоскомАрктики РС(Я)	-	-	-		
Подпрограмма	Развитие рыбохозяйственного комплекса	ВСЕГО:	155 863	155 863	155 863
		Государственный бюджет Республики Саха (Якутия)	155 863	155 863	155 863
		ГоскомАрктики РС(Я)	155 863	155 863	155 863
		Федеральный бюджет	-	-	-
		ГоскомАрктики РС(Я)	-	-	-
		Бюджеты органов МСУ РС(Я)	-	-	-
		ГоскомАрктики РС(Я)	-	-	-
		Внебюджетные источники	-	-	-
ГоскомАрктики РС(Я)	-	-	-		
Основное мероприятие	Увеличение (сохранение оптимального уровня) объемов вылова промысловой рыбы, товарного рыбоводства	ВСЕГО:	86 000	86 000	86 000
		Государственный бюджет Республики Саха (Якутия)	86 000	86 000	86 000
		ГоскомАрктики РС(Я)	86 000	86 000	86 000
		Федеральный бюджет	-	-	-
		ГоскомАрктики РС(Я)	-	-	-
		Бюджеты органов МСУ РС(Я)	-	-	-
		ГоскомАрктики РС(Я)	-	-	-
		Внебюджетные источники	-	-	-
ГоскомАрктики РС(Я)	-	-	-		
Основное мероприятие	Обновление материально-технической базы рыбохозяйственного комплекса	ВСЕГО:	69 863	69 863	69 863
		Государственный бюджет Республики Саха (Якутия)	69 863	69 863	69 863
		ГоскомАрктики РС(Я)	69 863	69 863	69 863
		Федеральный бюджет	-	-	-
		ГоскомАрктики РС(Я)	-	-	-
		Бюджеты органов МСУ РС(Я)	-	-	-
		ГоскомАрктики РС(Я)	-	-	-
		Внебюджетные источники	-	-	-
ГоскомАрктики РС(Я)	-	-	-		
Подпрограмма	Развитие мелиорации	ВСЕГО:	455 257	424 905	442 906
		Государственный бюджет Республики Саха (Якутия)	312 051	312 051	312 051
		Минсельхоз РС(Я)	312 051	312 051	312 051
		Федеральный бюджет	83 635	68 834	63 242

1	2	3	4	5	6
Подпрограмма	сельскохозяйственных земель	Минсельхоз РС(Я)	83 635	68 834	63 242
		Бюджеты органов МСУ РС(Я)	-	-	-
		Минсельхоз РС(Я)	-	-	-
		Внебюджетные источники	59 571	44 020	67 613
Основное мероприятие	Увеличение объемов производства основных видов продукции растениеводства за счет гарантированного обеспечения урожайности сельскохозяйственных культур вне зависимости от природных условий, обеспечение хозяйственно-бытовой водой сельских населенных пунктов и обводнение сельскохозяйственных угодий	Минсельхоз РС(Я)	59 571	44 020	67 613
		ВСЕГО:	292 906	292 906	292 906
		Государственный бюджет Республики Саха (Якутия)	267 051	267 051	267 051
		Минсельхоз РС(Я)	267 051	267 051	267 051
		Федеральный бюджет	16 727	12 255	12 255
		Минсельхоз РС(Я)	16 727	12 255	12 255
		Бюджеты органов МСУ РС(Я)	-	-	-
		Минсельхоз РС(Я)	-	-	-
		Внебюджетные источники	9 128	13 600	13 600
		Минсельхоз РС(Я)	9 128	13 600	13 600
Основное мероприятие	Обеспечение безопасности и эксплуатации мелиоративных систем и отдельно расположенных гидротехнических сооружений, находящихся в государственной собственности Республики Саха (Якутия), восстановление мелиоративного фонда (мелиорируемые земли и мелиоративные системы)	ВСЕГО:	162 351	131 999	150 000
		Государственный бюджет Республики Саха (Якутия)	45 000	45 000	45 000
		Минсельхоз РС(Я)	45 000	45 000	45 000
		Федеральный бюджет	66 908	56 579	50 987
		Минсельхоз РС(Я)	66 908	56 579	50 987
		Бюджеты органов МСУ РС(Я)	-	-	-
		Минсельхоз РС(Я)	-	-	-
		Внебюджетные источники	50 443	30 420	54 013
		Минсельхоз РС(Я)	50 443	30 420	54 013
		ВСЕГО:	1 125 800	1 040 285	1 199 284
Подпрограмма	Устойчивое развитие сельских территорий на 2014 - 2017 годы и на период до 2020 года	Государственный бюджет Республики Саха (Якутия)	351 030	351 030	469 480
		Минсельхоз РС(Я)	351 030	351 030	469 480
		Федеральный бюджет	408 876	352 307	379 422
		Минсельхоз РС(Я)	403 175	346 866	372 573
		Минздрав РС(Я)	5 701	5 441	6 849
		Бюджеты органов МСУ РС(Я)	7 875	7 875	7 875
		Минсельхоз РС(Я)	7 875	7 875	7 875
		Внебюджетные источники	358 019	329 073	342 508
		Минсельхоз РС(Я)	358 019	329 073	342 508
		ВСЕГО:	17 480	17 480	17 480
Основное мероприятие	Создание условий для реализации мероприятий подпрограммы	Государственный бюджет Республики Саха (Якутия)	17 480	17 480	17 480
		Минсельхоз РС(Я)	17 480	17 480	17 480
		Федеральный бюджет	-	-	-
		Минсельхоз РС(Я)	-	-	-
		Бюджеты органов МСУ РС(Я)	-	-	-
		Минсельхоз РС(Я)	-	-	-
		Внебюджетные источники	-	-	-
		Минсельхоз РС(Я)	-	-	-
Основное мероприятие	Улучшение жилищных условий граждан, проживающих в сельской местности, в том числе молодых семей и молодых специалистов	ВСЕГО:	722 538	664 645	691 515
		Государственный бюджет Республики Саха (Якутия)	172 000	172 000	172 000
		Минсельхоз РС(Я)	172 000	172 000	172 000
		Федеральный бюджет	187 644	158 698	172 133
		Минсельхоз РС(Я)	187 644	158 698	172 133
		Бюджеты органов МСУ РС(Я)	4 875	4 875	4 875
		Минсельхоз РС(Я)	4 875	4 875	4 875
		Внебюджетные источники	358 019	329 073	342 508
Минсельхоз РС(Я)	358 019	329 073	342 508		
Основное мероприятие	Комплексное обустройство населенных пунктов, расположенных в сельской местности, объектами социальной и инженерной инфраструктуры, реализация проектов комплексного обустройства площадок под компактную жилищную застройку в сельской местности и проектов местных инициатив граждан, проживающих в сельской местности	ВСЕГО:	382 782	355 160	487 289
		Государственный бюджет Республики Саха (Якутия)	158 550	158 550	277 000
		Минсельхоз РС(Я)	158 550	158 550	277 000
		Федеральный бюджет	221 232	193 610	207 289
		Минсельхоз РС(Я)	215 531	188 169	200 440
		Минздрав РС(Я)	5 701	5 441	6 849
		Бюджеты органов МСУ РС(Я)	3 000	3 000	3 000
		Минсельхоз РС(Я)	3 000	3 000	3 000
Внебюджетные источники	-	-	-		
Минсельхоз РС(Я)	-	-	-		
Основное мероприятие	Развитие сельских поселений	ВСЕГО:	3 000	3 000	3 000
		Государственный бюджет Республики Саха (Якутия)	3 000	3 000	3 000
		Минсельхоз РС(Я)	3 000	3 000	3 000
		Федеральный бюджет	-	-	-
		Минсельхоз РС(Я)	-	-	-
		Бюджеты органов МСУ РС(Я)	-	-	-

1	2	3	4	5	6
		Минсельхоз РС(Я)	-	-	-
		Внебюджетные источники	-	-	-
		Минсельхоз РС(Я)	-	-	-
Подпрограмма	Развитие кооперации и малых форм хозяйствования на селе	ВСЕГО:	448 311	432 342	432 342
		Государственный бюджет Республики Саха (Якутия)	236 893	231 893	231 893
		Минсельхоз РС(Я)	236 893	231 893	231 893
		Федеральный бюджет	183 977	174 083	174 083
		Минсельхоз РС(Я)	183 977	174 083	174 083
		Бюджеты органов МСУ РС(Я)	-	-	-
		Минсельхоз РС(Я)	-	-	-
		Внебюджетные источники	27 441	26 365	26 365
		Минсельхоз РС(Я)	27 441	26 365	26 365
Основное мероприятие	Увеличение количества и объемов производства продукции малых форм хозяйствования на селе	ВСЕГО:	299 309	258 340	258 340
		Государственный бюджет Республики Саха (Якутия)	111 691	81 691	81 691
		Минсельхоз РС(Я)	111 691	81 691	81 691
		Федеральный бюджет	170 177	160 283	160 283
		Минсельхоз РС(Я)	170 177	160 283	160 283
		Бюджеты органов МСУ РС(Я)	-	-	-
		Минсельхоз РС(Я)	-	-	-
		Внебюджетные источники	17 441	16 365	16 365
		Минсельхоз РС(Я)	17 441	16 365	16 365
Основное мероприятие	Увеличение объемов сбыта и переработки сельскохозяйственной продукции сельскохозяйственными потребительскими кооперативами	ВСЕГО:	149 002	174 002	174 002
		Государственный бюджет Республики Саха (Якутия)	125 202	150 202	150 202
		Минсельхоз РС(Я)	125 202	150 202	150 202
		Федеральный бюджет	13 800	13 800	13 800
		Минсельхоз РС(Я)	13 800	13 800	13 800
		Бюджеты органов МСУ РС(Я)	-	-	-
		Минсельхоз РС(Я)	-	-	-
		Внебюджетные источники	10 000	10 000	10 000
		Минсельхоз РС(Я)	10 000	10 000	10 000
Подпрограмма	Развитие кормопроизводства	ВСЕГО:	277 502	162 855	162 855
		Государственный бюджет Республики Саха (Якутия)	125 410	61 717	61 717
		Минсельхоз РС(Я)	125 410	61 717	61 717
		Федеральный бюджет	55 635	55 635	55 635
		Минсельхоз РС(Я)	55 635	55 635	55 635
		Бюджеты органов МСУ РС(Я)	96 458	45 503	45 503
		Минсельхоз РС(Я)	96 458	45 503	45 503
		Внебюджетные источники	-	-	-
		Минсельхоз РС(Я)	-	-	-
Основное мероприятие	Увеличение объемов производства кормов, в том числе за счет вовлечения в оборот заброшенных земель	ВСЕГО:	277 502	162 855	162 855
		Государственный бюджет Республики Саха (Якутия)	125 410	61 717	61 717
		Минсельхоз РС(Я)	125 410	61 717	61 717
		Федеральный бюджет	55 635	55 635	55 635
		Минсельхоз РС(Я)	55 635	55 635	55 635
		Бюджеты органов МСУ РС(Я)	96 458	45 503	45 503
		Минсельхоз РС(Я)	96 458	45 503	45 503
		Внебюджетные источники	-	-	-
		Минсельхоз РС(Я)	-	-	-
Подпрограмма	Развитие северного оленеводства	ВСЕГО:	563 398	563 398	563 398
		Государственный бюджет Республики Саха (Якутия)	563 398	563 398	563 398
		ГоскомАрктики РС(Я)	563 398	563 398	563 398
		Федеральный бюджет	-	-	-
		ГоскомАрктики РС(Я)	-	-	-
		Бюджеты органов МСУ РС(Я)	-	-	-
		ГоскомАрктики РС(Я)	-	-	-
		Внебюджетные источники	-	-	-
		ГоскомАрктики РС(Я)	-	-	-
Основное мероприятие	Обеспечение сохранения поголовья северных домашних оленей	ВСЕГО:	482 054	482 054	482 054
		Государственный бюджет Республики Саха (Якутия)	482 054	482 054	482 054
		ГоскомАрктики РС(Я)	482 054	482 054	482 054
		Федеральный бюджет	-	-	-
		ГоскомАрктики РС(Я)	-	-	-
		Бюджеты органов МСУ РС(Я)	-	-	-
		ГоскомАрктики РС(Я)	-	-	-
		Внебюджетные источники	-	-	-
		ГоскомАрктики РС(Я)	-	-	-
		ВСЕГО:	25 801	25 801	25 801

1	2	3	4	5	6
Основное мероприятие	Увеличение объемов производства продукции традиционных подотраслей животноводства (северного домашнего оленеводства)	Государственный бюджет Республики Саха (Якутия)	25 801	25 801	25 801
		ГоскомАрктики РС(Я)	25 801	25 801	25 801
		Федеральный бюджет	-	-	-
		ГоскомАрктики РС(Я)	-	-	-
		Бюджеты органов МСУ РС(Я)	-	-	-
		ГоскомАрктики РС(Я)	-	-	-
		Внебюджетные источники	-	-	-
		ГоскомАрктики РС(Я)	-	-	-
Основное мероприятие	Обновление материально технической базы северного домашнего оленеводства	ВСЕГО:	55 543	55 543	55 543
		Государственный бюджет Республики Саха (Якутия)	55 543	55 543	55 543
		ГоскомАрктики РС(Я)	55 543	55 543	55 543
		Федеральный бюджет	-	-	-
		ГоскомАрктики РС(Я)	-	-	-
		Бюджеты органов МСУ РС(Я)	-	-	-
		ГоскомАрктики РС(Я)	-	-	-
		Внебюджетные источники	-	-	-
ГоскомАрктики РС(Я)	-	-	-		
Подпрограмма	Обеспечение общих условий функционирования отраслей АПК	ВСЕГО:	1 885 065	1 812 786	1 812 786
		Государственный бюджет Республики Саха (Якутия)	1 652 550	1 673 871	1 673 871
		Минсельхоз РС(Я)	508 386	531 175	531 175
		Департамент ветеринарии РС(Я)	1 144 164	1 142 696	1 142 696
		Федеральный бюджет	-	-	-
		Минсельхоз РС(Я)	-	-	-
		Департамент ветеринарии РС(Я)	-	-	-
		Бюджеты органов МСУ РС(Я)	-	-	-
		Минсельхоз РС(Я)	-	-	-
		Департамент ветеринарии РС(Я)	-	-	-
		Внебюджетные источники	232 515	138 915	138 915
		Минсельхоз РС(Я)	93 600	-	-
		Департамент ветеринарии РС(Я)	138 915	138 915	138 915
		ВСЕГО:	402 407	335 012	335 012
Основное мероприятие	Увеличение (сохранение на оптимальном уровне) объемов переработки сельскохозяйственного сырья	Государственный бюджет Республики Саха (Якутия)	308 807	335 012	335 012
		Минсельхоз РС(Я)	308 807	335 012	335 012
		Федеральный бюджет	-	-	-
		Минсельхоз РС(Я)	-	-	-
		Бюджеты органов МСУ РС(Я)	-	-	-
		Минсельхоз РС(Я)	-	-	-
		Внебюджетные источники	93 600	-	-
		Минсельхоз РС(Я)	93 600	-	-
Основное мероприятие	Расширение межрегиональных, междулусных торговых связей, развитие транспортно-логистической инфраструктуры	ВСЕГО:	142 951	142 951	142 951
		Государственный бюджет Республики Саха (Якутия)	142 951	142 951	142 951
		Минсельхоз РС(Я)	142 951	142 951	142 951
		Федеральный бюджет	-	-	-
		Минсельхоз РС(Я)	-	-	-
		Бюджеты органов МСУ РС(Я)	-	-	-
		Минсельхоз РС(Я)	-	-	-
		Внебюджетные источники	-	-	-
Минсельхоз РС(Я)	-	-	-		
Основное мероприятие	Проведение мероприятий по предупреждению и ликвидации чрезвычайных ситуаций природного характера	ВСЕГО:	56 628	53 212	53 212
		Государственный бюджет Республики Саха (Якутия)	56 628	53 212	53 212
		Минсельхоз РС(Я)	56 628	53 212	53 212
		Федеральный бюджет	-	-	-
		Минсельхоз РС(Я)	-	-	-
		Бюджеты органов МСУ РС(Я)	-	-	-
		Минсельхоз РС(Я)	-	-	-
		Внебюджетные источники	-	-	-
Минсельхоз РС(Я)	-	-	-		
Основное мероприятие	Проведение мероприятий по предупреждению и ликвидации болезней животных, их лечению, защите населения от болезней, общих для человека и животных	ВСЕГО:	1 283 079	1 281 611	1 281 611
		Государственный бюджет Республики Саха (Якутия)	1 144 164	1 142 696	1 142 696
		Департамент ветеринарии РС(Я)	1 144 164	1 142 696	1 142 696
		Федеральный бюджет	-	-	-
		Департамент ветеринарии РС(Я)	-	-	-
		Бюджеты органов МСУ РС(Я)	-	-	-
		Департамент ветеринарии РС(Я)	-	-	-
		Внебюджетные источники	138 915	138 915	138 915
Департамент ветеринарии РС(Я)	138 915	138 915	138 915		
		ВСЕГО:	231 546	278 611	278 611

1	2	3	4	5	6
Подпрограмма	Техническая и технологическая модернизация, инновационное развитие	Государственный бюджет Республики Саха (Якутия)	231 546	278 611	278 611
		Минсельхоз РС(Я)	210 570	257 862	257 862
		ГоскомАрктики РС(Я)	20 976	20 749	20 749
		Федеральный бюджет	-	-	-
		Минсельхоз РС(Я)	-	-	-
		ГоскомАрктики РС(Я)	-	-	-
		Бюджеты органов МСУ РС(Я)	-	-	-
		Минсельхоз РС(Я)	-	-	-
		ГоскомАрктики РС(Я)	-	-	-
		Внебюджетные источники	-	-	-
Основное мероприятие	Увеличение объемов приобретения сельскохозяйственными товаропроизводителями и организациями, осуществляющими переработку сельскохозяйственной продукции, техники и оборудования, в том числе высокотехнологичных машин и оборудования	ВСЕГО:	94 375	139 230	139 230
		Государственный бюджет Республики Саха (Якутия)	94 375	139 230	139 230
		Минсельхоз РС(Я)	94 375	139 230	139 230
		Федеральный бюджет	-	-	-
		Минсельхоз РС(Я)	-	-	-
		Бюджеты органов МСУ РС(Я)	-	-	-
		Минсельхоз РС(Я)	-	-	-
		Внебюджетные источники	-	-	-
		Минсельхоз РС(Я)	-	-	-
		Основное мероприятие	Улучшение информационного, консультационного и кадрового обеспечения АПК	ВСЕГО:	137 171
Государственный бюджет Республики Саха (Якутия)	137 171			139 381	139 381
Минсельхоз РС(Я)	116 195			118 632	118 632
ГоскомАрктики РС(Я)	20 976			20 749	20 749
Федеральный бюджет	-			-	-
Минсельхоз РС(Я)	-			-	-
ГоскомАрктики РС(Я)	-			-	-
Бюджеты органов МСУ РС(Я)	-			-	-
Минсельхоз РС(Я)	-			-	-
ГоскомАрктики РС(Я)	-			-	-
Подпрограмма	Стимулирование инвестиционной деятельности в АПК	ВСЕГО:	825 395	842 194	841 977
		Государственный бюджет Республики Саха (Якутия)	777 196	793 995	793 778
		Минсельхоз РС(Я)	777 196	793 995	793 778
		Федеральный бюджет	-	-	-
		Минсельхоз РС(Я)	-	-	-
		Бюджеты органов МСУ РС(Я)	-	-	-
		Минсельхоз РС(Я)	-	-	-
		Внебюджетные источники	48 199	48 199	48 199
		Минсельхоз РС(Я)	48 199	48 199	48 199
		ГоскомАрктики РС(Я)	-	-	-
Основное мероприятие	Снижение инвестиционных издержек при модернизации и создании объектов животноводства	ВСЕГО:	522 058	505 859	505 859
		Государственный бюджет Республики Саха (Якутия)	492 108	475 910	475 910
		Минсельхоз РС(Я)	492 108	475 910	475 910
		Федеральный бюджет	-	-	-
		Минсельхоз РС(Я)	-	-	-
		Бюджеты органов МСУ РС(Я)	-	-	-
		Минсельхоз РС(Я)	-	-	-
		Внебюджетные источники	29 949	29 949	29 949
		Минсельхоз РС(Я)	29 949	29 949	29 949
		ГоскомАрктики РС(Я)	-	-	-
Основное мероприятие	Снижение инвестиционных издержек при модернизации и создании объектов растениеводства	ВСЕГО:	101 250	110 545	110 545
		Государственный бюджет Республики Саха (Якутия)	83 000	92 295	92 295
		Минсельхоз РС(Я)	83 000	92 295	92 295
		Федеральный бюджет	-	-	-
		Минсельхоз РС(Я)	-	-	-
		Бюджеты органов МСУ РС(Я)	-	-	-
		Минсельхоз РС(Я)	-	-	-
		Внебюджетные источники	18 250	18 250	18 250
		Минсельхоз РС(Я)	18 250	18 250	18 250
		ГоскомАрктики РС(Я)	-	-	-
Основное мероприятие	Снижение инвестиционных издержек при модернизации и создании объектов пищевой и перерабатывающей промышленности	ВСЕГО:	53 774	76 200	76 200
		Государственный бюджет Республики Саха (Якутия)	53 774	76 200	76 200
		Минсельхоз РС(Я)	53 774	76 200	76 200
		Федеральный бюджет	-	-	-
		Минсельхоз РС(Я)	-	-	-
		Бюджеты органов МСУ РС(Я)	-	-	-

1	2	3	4	5	6
		Минсельхоз РС(Я)	-	-	-
		Внебюджетные источники	-	-	-
		Минсельхоз РС(Я)	-	-	-
Основное мероприятие	Снижение затрат предприятий агропромышленного комплекса на обслуживание инвестиционных кредитов (займов)	ВСЕГО:	148 314	149 590	149 373
		Государственный бюджет Республики Саха (Якутия)	148 314	149 590	149 373
		Минсельхоз РС(Я)	148 314	149 590	149 373
		Федеральный бюджет	-	-	-
		Минсельхоз РС(Я)	-	-	-
		Бюджеты органов МСУ РС(Я)	-	-	-
		Минсельхоз РС(Я)	-	-	-
		Внебюджетные источники	-	-	-
		Минсельхоз РС(Я)	-	-	-
Подпрограмма	Развитие финансово-кредитной системы АПК	ВСЕГО:	301 575	301 655	301 655
		Государственный бюджет Республики Саха (Якутия)	301 575	301 655	301 655
		Минсельхоз РС(Я)	301 575	301 655	301 655
		Федеральный бюджет	-	-	-
		Минсельхоз РС(Я)	-	-	-
		Бюджеты органов МСУ РС(Я)	-	-	-
		Минсельхоз РС(Я)	-	-	-
		Внебюджетные источники	-	-	-
		Минсельхоз РС(Я)	-	-	-
Основное мероприятие	Улучшение условий доступа предприятий агропромышленного комплекса к кредитным ресурсам	ВСЕГО:	301 575	301 655	301 655
		Государственный бюджет Республики Саха (Якутия)	301 575	301 655	301 655
		Минсельхоз РС(Я)	301 575	301 655	301 655
		Федеральный бюджет	-	-	-
		Минсельхоз РС(Я)	-	-	-
		Бюджеты органов МСУ РС(Я)	-	-	-
		Минсельхоз РС(Я)	-	-	-
		Внебюджетные источники	-	-	-
		Минсельхоз РС(Я)	-	-	-
Подпрограмма	Научно-техническое обеспечение развития сельского хозяйства	ВСЕГО:	13 500	13 500	13 500
		Государственный бюджет Республики Саха (Якутия)	13 500	13 500	13 500
		Минсельхоз РС(Я)	13 500	13 500	13 500
		Федеральный бюджет	-	-	-
		Минсельхоз РС(Я)	-	-	-
		Бюджеты органов МСУ РС(Я)	-	-	-
		Минсельхоз РС(Я)	-	-	-
		Внебюджетные источники	-	-	-
		Минсельхоз РС(Я)	-	-	-
Основное мероприятие	Прирост качественных показателей агропромышленного комплекса в результате разработки, испытания и внедрения в сельское хозяйство ресурсосберегающих и высокопроизводительных технологий, научных селекционных достижений	ВСЕГО:	13 500	13 500	13 500
		Государственный бюджет Республики Саха (Якутия)	13 500	13 500	13 500
		Минсельхоз РС(Я)	13 500	13 500	13 500
		Федеральный бюджет	-	-	-
		Минсельхоз РС(Я)	-	-	-
		Бюджеты органов МСУ РС(Я)	-	-	-
		Минсельхоз РС(Я)	-	-	-
		Внебюджетные источники	-	-	-
		Минсельхоз РС(Я)	-	-	-