



РЕСПУБЛИКÆ ЦÆГÆТ ИРЫСТОН - АЛАНИЙЫ ХИЦАУАД
БАРДЗЫРД
ПРАВИТЕЛЬСТВО РЕСПУБЛИКИ СЕВЕРНАЯ ОСЕТИЯ - АЛАНИЯ
РАСПОРЯЖЕНИЕ

от 17 сентября 2019 г. № 290-р

г. Владикавказ

**О результатах мониторинга
эффективности деятельности органов местного самоуправления
Республики Северная Осетия-Алания**

В целях повышения эффективности деятельности органов местного самоуправления городского округа г. Владикавказ и муниципальных районов Республики Северная Осетия-Алания:

1. Принять к сведению прилагаемый «Сводный доклад о результатах мониторинга эффективности деятельности органов местного самоуправления городского округа г. Владикавказ и муниципальных районов Республики Северная Осетия-Алания по итогам 2018 года», подготовленный Министерством экономического развития Республики Северная Осетия-Алания.

2. Рекомендовать администрациям местного самоуправления городского округа г. Владикавказ и муниципальных районов республики внести в плановые значения показателей эффективности деятельности органов местного самоуправления изменения с учетом фактически достигнутого уровня эффективности деятельности за 2018 год и нормативных значений показателей экономического развития, образования, культуры, физической культуры и спорта, жилищного строительства и обеспечения граждан жильем, жилищно-коммунального хозяйства, организации муниципального управления.

3. Органам исполнительной власти Республики Северная Осетия-Алания в пределах полномочий обеспечить координацию работы органов местного самоуправления республики по достижению плановых значений показателей оценки эффективности деятельности на 2019 - 2021 годы.

4. Контроль за исполнением настоящего распоряжения возложить на
Заместителя Председателя Правительства Республики Северная Осетия-
Алания А.О. Фадзаева.

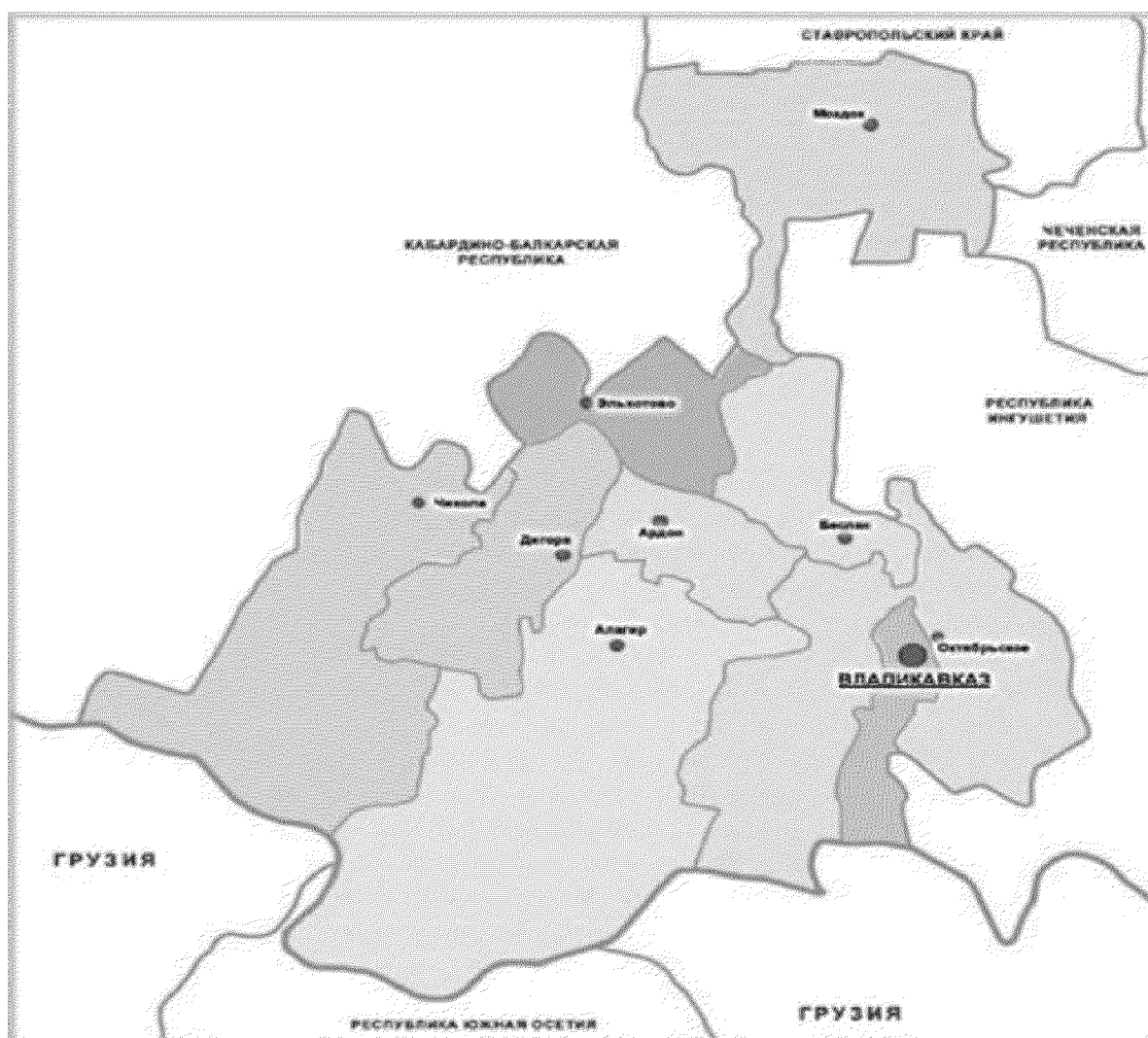
Председатель Правительства
Республики Северная Осетия-Алания



Т.Тускаев

ПРИЛОЖЕНИЕ
к распоряжению Правительства
Республики Северная Осетия-Алания
от 17 сентября 2019 г. № 290-р

**Сводный доклад
о результатах мониторинга эффективности
деятельности органов местного самоуправления
городского округа г. Владикавказ
и муниципальных районов
Республики Северная Осетия-Алания
по итогам 2018 года**



Общая характеристика Республики Северная Осетия-Алания

Республика Северная Осетия-Алания входит в состав Северо-Кавказского федерального округа Российской Федерации.

Республика Северная Осетия-Алания расположена на Северном Кавказе и занимает часть Центрального Предкавказья и северные склоны Главного Кавказского хребта.

На долю горной полосы приходится 3 850 кв. км, то есть 48,0 процентов всей площади.

Площадь республики составляет 8 тыс. кв. км, среднегодовая численность постоянного населения в 2018 году составила 700,509 тыс. человек.

По территории Северной Осетии проходят два магистральных автомобильных пути через Главный Кавказский хребет, связывающих Россию со странами Закавказья и Ближнего Востока.

Республика включает в себя восемь муниципальных районов (Алагирский, Ардонский, Дигорский, Ирафский, Кировский, Моздокский, Правобережный, Пригородный) и один городской округ город Владикавказ.

Административный центр Республики Северная Осетия-Алания – г. Владикавказ.

Наименование муниципального района	Среднегодовая численность постоянного населения в отчетном году, тыс.человек	Административный центр муниципального района	Информация о размещении доклада главы администрации местного самоуправления в сети «Интернет»
Алагирский район	36,681	г. Алагир	www.alag-ir.pф
Ардонский район	31,792	г. Ардон	www.ardon15.ru
Дигорский район	18,274	г. Дигора	www.digora.ru
Ирафский район	15,134	с. Чикола	www.amsiraf.ru
Кировский район	27,406	с. Эльхотово	www.kirovski-raion.ru
Моздокский район	88,172	г. Моздок	www.admmozdok.ru
Правобережный район	57,102	г. Беслан	www.pravober.ru
Пригородный район	102,709	с. Октябрьское	www.prigams.ru

Наименование городского округа	Среднегодовая численность постоянного населения в отчетном году, тыс.человек	Информация о размещении доклада главы администрации местного самоуправления в сети «Интернет»
г. Владикавказ	323,239	www.vladikavkaz-osetia.ru

ВВЕДЕНИЕ

Оценка эффективности деятельности органов местного самоуправления городского округа г. Владикавказ и муниципальных районов Республики Северная Осетия-Алания за 2018 год проводилась в соответствии с Указом Президента Российской Федерации от 28 апреля 2008 г. № 607 «Об оценке эффективности деятельности органов местного самоуправления городских округов и муниципальных районов», постановлением Правительства Российской Федерации от 17 декабря 2012 года № 1317 «О мерах по реализации Указа Президента Российской Федерации от 28 апреля 2008 года № 607 «Об оценке эффективности деятельности органов местного самоуправления городских округов и муниципальных районов» и подпункта «и» пункта 2 Указа Президента Российской Федерации от 7 мая 2012 года № 601 «Об основных направлениях совершенствования системы государственного управления» по 40 показателям, в том числе по:

- экономическому развитию - 8 показателей;
- дошкольному образованию - 3 показателя;
- общему и дополнительному образованию – 7 показателей;
- культуре – 3 показателя;
- физической культуре и спорту - 2 показателя;
- жилищному строительству и обеспечению граждан жильем - 3 показателя;
- жилищно-коммунальному хозяйству - 4 показателя;
- организации муниципального управления – 8 показателей;
- энергосбережению и повышению энергетической эффективности – 2 показателя.

В качестве исходных данных для проведения мониторинга эффективности деятельности органов местного самоуправления муниципальных образований Республики Северная Осетия-Алания за 2018 год использовались данные, представленные в докладах глав администраций муниципальных районов и городского округа г. Владикавказ о достигнутых значениях показателей для оценки эффективности деятельности органов местного самоуправления за 2018 год и их планируемых значениях на 3-летний период, информация Управления Федеральной службы государственной статистики по Северо-Кавказскому федеральному округу, данные органов исполнительной власти Республики Северная Осетия-Алания.

Сводный доклад о результатах мониторинга эффективности деятельности органов местного самоуправления городского округа г. Владикавказ и муниципальных районов Республики Северная Осетия-Алания состоит из текстовой и табличной частей (приложение к Сводному докладу о результатах мониторинга эффективности деятельности органов местного самоуправления городского округа г. Владикавказ и муниципальных районов Республики Северная Осетия-Алания по итогам 2018 года).

В Республике Северная Осетия-Алания приняты и размещены на официальном портале Республики Северная Осетия-Алания в

информационно-коммуникационной сети «Интернет» www.alania.gov.ru следующие нормативные правовые акты, регламентирующие работу по оценке эффективности деятельности органов местного самоуправления:

Указ Главы Республики Северная Осетия-Алания от 19 декабря 2013 года № 318 «О порядке организации и проведения оценки населением эффективности деятельности руководителей органов местного самоуправления, унитарных предприятий и учреждений, действующих на региональном и муниципальном уровнях, акционерных обществ, контрольный пакет акций которых находится в собственности Республики Северная Осетия-Алания или в муниципальной собственности, осуществляющих оказание услуг населению муниципальных образований»;

постановление Правительства Республики Северная Осетия-Алания от 11 апреля 2013 года № 113 «О порядке выделения грантов за счет бюджетных ассигнований из республиканского бюджета Республики Северная Осетия-Алания муниципальным образованиям республики в целях достижения наилучших значений показателей деятельности органов местного самоуправления»;

распоряжение Правительства Республики Северная Осетия-Алания от 11 апреля 2013 года № 99-р «О мерах по реализации Указа Президента Российской Федерации от 28 апреля 2008 года № 607 "Об оценке эффективности деятельности органов местного самоуправления городских округов и муниципальных районов"».

РЕЗУЛЬТАТЫ МОНИТОРИНГА ЭФФЕКТИВНОСТИ ДЕЯТЕЛЬНОСТИ ОРГАНОВ МЕСТНОГО САМОУПРАВЛЕНИЯ ГОРОДСКОГО ОКРУГА г. ВЛАДИКАВКАЗ И МУНИЦИПАЛЬНЫХ РАЙОНОВ РЕСПУБЛИКИ СЕВЕРНАЯ ОСЕТИЯ-АЛАНИЯ

Раздел I. Экономическое развитие

Создание благоприятных условий для ведения бизнеса, развитие инфраструктуры поддержки субъектов малого и среднего предпринимательства остается приоритетным направлением деятельности республиканских и муниципальных органов власти. При главах районов республики созданы советы по правам предпринимателей. Внедрены 12 целевых моделей упрощения процедур ведения бизнеса и повышения инвестиционной привлекательности.

В рамках реализации подпрограммы «Поддержка и развитие малого, среднего предпринимательства в Республике Северная Осетия-Алания» на 2017-2019 годы Государственной программы Республики Северная Осетия-Алания «Поддержка и развитие малого, среднего предпринимательства и инвестиционной деятельности в Республике Северная Осетия-Алания» на 2017-2019 годы в 2018 году освоено 72,3 млн рублей, в том числе 35,2 млн рублей из федерального бюджета и 37,1 млн рублей из республиканского бюджета. В рамках подпрограммы в 2018 году на осуществление деятельности

бизнес-инкубатора оказывающего имущественную поддержку субъектам малого и среднего предпринимательства перечислено 5,0 млн рублей. В настоящее время в бизнес-инкубаторе на льготной основе располагается 33 резидента, оказано 229 консультаций.

На увеличение капитализации Фонду микрофинансирования малых и средних предприятий Республики Северная Осетия-Алания предоставлена субсидия в размере 12,1 млн рублей, из которых 3,3 млн рублей – средства федерального бюджета. Финансовую поддержку в виде микрозайма получили 56 субъектов малого и среднего предпринимательства.

На обеспечение деятельности Фонда поддержки предпринимательства из федерального бюджета выделено 13,7 млн рублей, из республиканского бюджета – 16,0 млн рублей. Информационная, консультационная и образовательная поддержка оказана более 3 000 субъектов малого и среднего предпринимательства. Помимо этого на безвозмездной основе разработано более 100 бизнес-планов, проведено 4 образовательных курса, 6 семинаров и 1 круглый стол.

По итогам 2018 года положительная динамика показателей, характеризующих развитие малого и среднего бизнеса, отмечена в большинстве муниципальных образований республики. Оборот малых и средних предприятий за 2018 год составил 63,6 млрд рублей (121,4% к уровню в 2017 году). Число малых и средних предприятий в республике выросло с 3 990 до 4 217 единиц (105,7%).

Число субъектов малого и среднего предпринимательства в расчете на 10 тысяч человек населения увеличилось в шести муниципальных образованиях республики: в городе Владикавказ (на 0,1%), Алагирском (на 0,5%), Ардонском (на 0,5%), Ирафском (на 3,2%), Моздокском (на 0,3%) и Правобережном (на 8,6%) районах.

Наибольший рост значения показателя достигнут в Правобережном районе, где число субъектов малого и среднего предпринимательства в расчете на 10 тысяч человек населения увеличилось на 21 единицу.

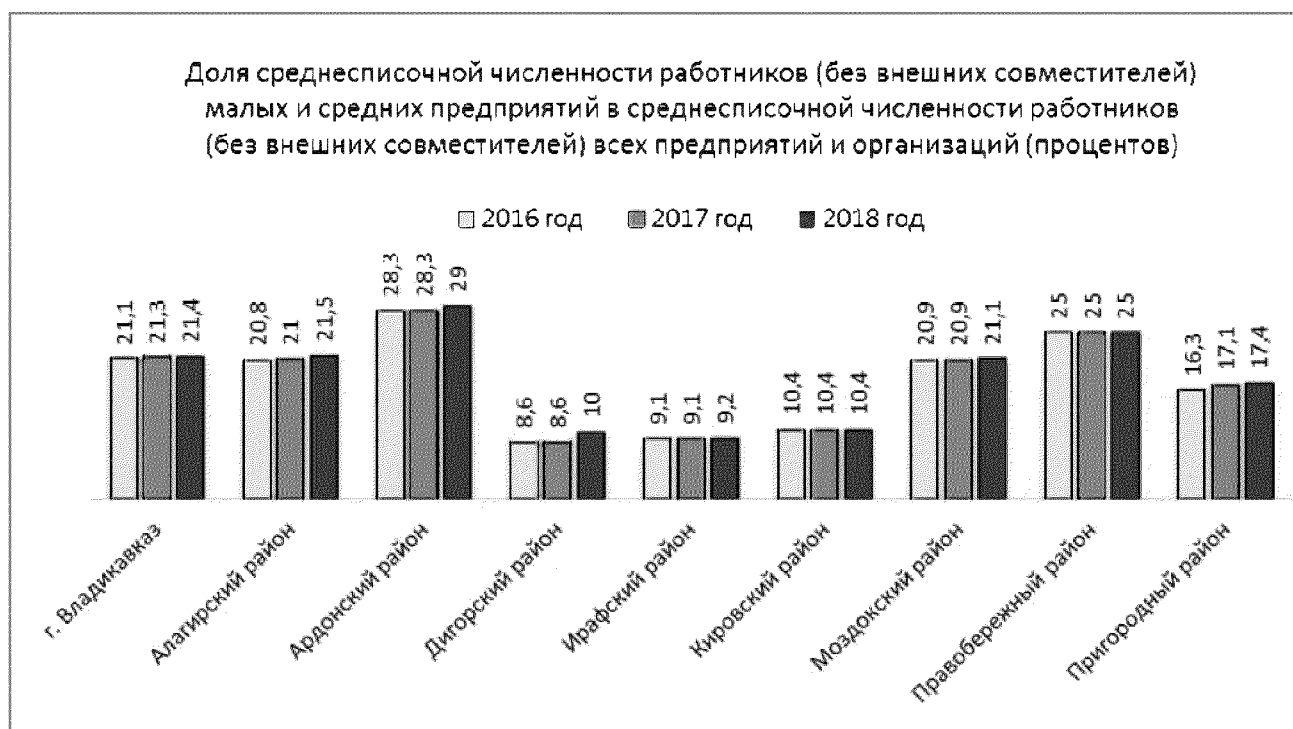
В Дигорском и Кировском районах значения показателя в отчетном году сохранились на уровне значений в предыдущем году. Снизилось значение показателя только в Пригородном районе, составив 93,1% к уровню показателя в 2017 году.



Доля среднесписочной численности работников (без внешних совместителей) малых и средних предприятий в среднесписочной численности работников (без внешних совместителей) всех предприятий и организаций республики в отчетном году увеличилась в большинстве муниципальных образований республики: в городе Владикавказ (на 0,1 процентных пункта, далее по тексту - п.п.), в Алагирском (на 0,5 п.п.), Ардонском (на 0,7 п.п.), Дигорском (на 1,4 п.п.), Моздокском (на 0,2 п.п.) и Пригородном (на 0,3 п.п.) районах.

В Кировском и Правобережном районах значения показателя остались на том же уровне, что и в 2017 году. Самое большое значение показателя в Ардонском районе – 29 %, а самое низкое в Ирафском районе – 9,2%.

Данный показатель характеризует роль предпринимательства на рынке труда, включая участие в решении проблемы безработицы. В целом по республике за отчетный год среднесписочная численность работников малых и средних предприятий (без внешних совместителей) увеличилась на 1 100 человек и составила 24 100 человек.



В муниципальных образованиях республики реализуются муниципальные программы по развитию и поддержке малого и среднего предпринимательства, комплексные планы действий по совершенствованию механизмов поддержки местного бизнеса во всех формах, предусмотренных законодательством: финансовой, консультационной, имущественной и информационной.

Наряду с мерами государственной поддержки в сфере развития предпринимательской деятельности решаются вопросы по устранению административных барьеров, сдерживающих привлечение инвестиций в республику. С 2017 года ведется работа по реализации целевых моделей, в том числе по обеспечению благоприятного инвестиционного климата и упрощению процедур ведения бизнеса. Достижение показателей по всем 12 целевым моделям в 2018 году, согласно информационной системе Region-ID, в Республике Северная Осетия-Алания составило 95% (1 место по СКФО). Проведена работа по совершенствованию законодательной базы инвестиционной деятельности, повышению эффективности прямой связи инвесторов и руководства, улучшению качества инвестиционного портала.

Среди основных мер поддержки, оказываемой инвесторам, можно выделить: субсидирование процентных ставок по кредитам, полученным в кредитных организациях, субсидии на прямые понесенные затраты, выделение земельных участков для реализации инвестиционных проектов без проведения торгов, заключение специального инвестиционного контракта, налоговые льготы.

В целом по республике объем внебюджетных инвестиций в 2018 году составил 13,3 млрд рублей. Общий объем инвестиций в экономику и социальную сферу республики за 2015-2018 годы составил более 100 млрд

рублей, показатель инвестиций на душу населения в 2018 году по сравнению с 2015 годом увеличился в 1,3 раза.

По данным Управления Федеральной службы государственной статистики по Северо-Кавказскому федеральному округу, сформированным на основе показателей формы № П-2 по крупным и средним организациям, в пяти муниципальных районах наблюдается рост **объема инвестиций в основной капитал (за исключением бюджетных средств) в расчете на 1 жителя.**



Наибольший рост отмечен в Правобережном районе – 466,4% к уровню в 2017 году.

Существенно повысились значения показателя в Кировском (363,9% к уровню в 2017 году), Моздокском (282,2%), Алагирском (150,7%) и Ардонском (147%) районах.

Самое высокое значение показателя, как и в предшествующие 3 года, отмечается в Алагирском районе – 222 224,6 рубля, что связано с продолжающейся реализацией на территории района крупного инвестиционного проекта ПАО «РусГидро» по строительству Зарамагской ГЭС на реке Ардон мощностью 342 МВт с общим объемом финансирования 49,2 млрд рублей. Объем инвестиций за 2018 год по данному проекту составил более 10,1 млрд рублей, что на 5 млрд больше, чем в 2017 году.

Без учета указанных средств значение показателя в Алагирском районе составляет 5 988,8 рубля в расчете на одного жителя.

В отчетном году снижение значений показателя отмечалось в четырех муниципальных образованиях республики: в городе Владикавказ – на 880 рублей, Дигорском районе – на 195,4 рубля, Ирафском районе – на 85,4 рубля и Пригородном районе – на 3 333 рубля.

В Дигорском районе объем внебюджетных инвестиций в расчете на одного жителя составил 108,6 рубля, что является самым низким значением среди значений показателя в других районах республики.

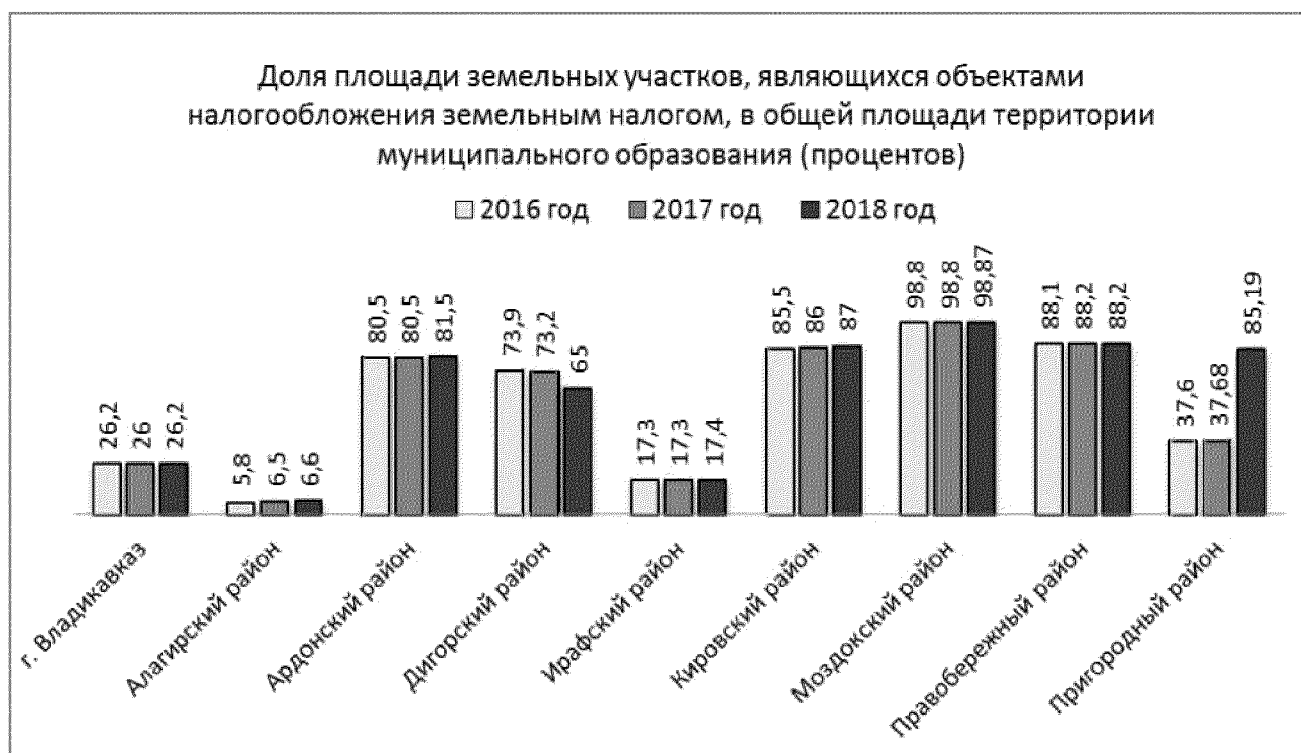
Органам местного самоуправления необходимо вести активную работу по привлечению инвестиций, снижению административных барьеров, повышению информационной открытости в сфере инвестиционной деятельности, внедрению инвестиционного стандарта.

В целях увеличения собираемости земельного налога, который является существенным источником пополнения местных бюджетов, созданы межведомственные координационные советы, обеспечивающие взаимодействие администраций местного самоуправления муниципальных образований республики с Управлением Федеральной службы государственной регистрации, кадастра и картографии по Республике Северная Осетия-Алания, ФГБУ «Федеральная кадастровая палата Федеральной службы государственной регистрации, кадастра и картографии» по Республике Северная Осетия-Алания, Управлением Федеральной налоговой службы по Республике Северная Осетия-Алания.

В 2018 году увеличилась доля площади земельных участков, являющихся объектами налогообложения земельным налогом, в общей площади территории муниципального образования в городе Владикавказ (на 0,2 п.п.), Алагирском (на 0,1 п.п.), Ардонском (на 1 п.п.), Ирафском (на 0,1 п.п.), Кировском (на 1 п.п.), Моздокском (на 0,1 п.п.) и Пригородном (на 47,5 п.п.) районах. В Дигорском районе значение показателя снизилось на 8,2 п.п., а в Правобережном районе осталось на уровне значения в 2017 году. При этом в Моздокском районе наибольшая среди других районов доля площади указанных земельных участков - 98,9 процента.

Несмотря на рост значений показателя в 2018 году остается низким его уровень в Алагирском (6,6 %) и Ирафском (17,4%) районах. Значительную часть указанных районов составляют особо охраняемые горные территории, земли лесного фонда, земли запаса, которые не являются объектами налогообложения.

Органам местного самоуправления необходимо продолжить проведение мониторинга и контроля освоения земельных участков, принять меры по выявлению неучтенных земельных участков и вовлечению их в налоговый оборот.



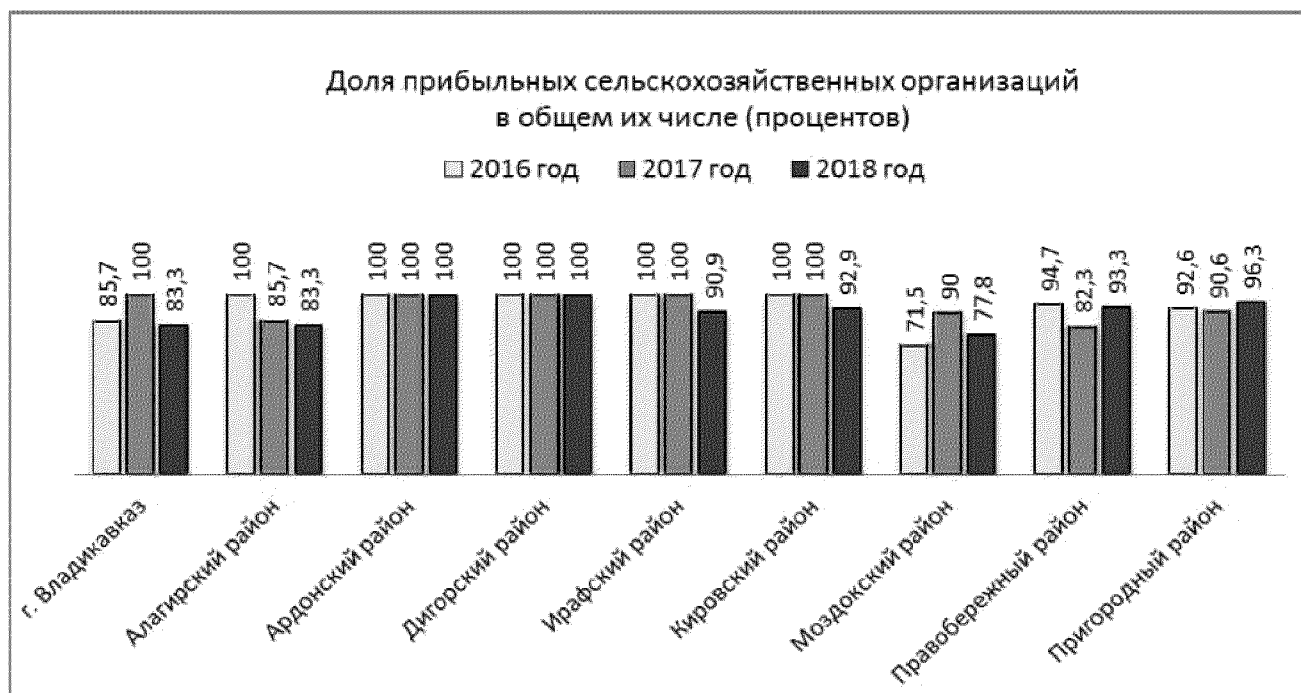
По итогам 2018 года объем производства продукции сельского хозяйства вырос на 15,7% по сравнению с объемом в январе-декабре 2017 года и составил 25 814,0 млн рублей. Существенное влияние на результаты работы отрасли оказали меры государственной поддержки сельхозтоваропроизводителей, общая сумма которой в 2018 году составила 481,6 млн рублей (133,9% к уровню 2017 года), в том числе 448,5 млн рублей из федерального бюджета и 33,1 млн рублей из республиканского. В рамках Государственной программы Республики Северная Осетия-Алания «Развитие сельского хозяйства и регулирование рынков сельскохозяйственной продукции, сырья и продовольствия» на 2014-2020 годы планируется дальнейшая реализация с использованием механизмов государственной поддержки инвестиционных проектов по хранению зерна и плодоовощной продукции, производству и переработке животноводческой продукции, закладке многолетних насаждений и других.

По данным Министерства сельского хозяйства и продовольствия Республики Северная Осетия-Алания, в 2018 году **доля прибыльных сельскохозяйственных организаций** увеличилась в Правобережном (на 11 п.п, составив 93,3%) и Пригородном (на 5,7 п.п, составив 96,3%) районах. В Ардонском и Дигорском районах республики, как и в 2017 году, доля прибыльных сельскохозяйственных организаций составила 100%.

Снижение значений показателя наблюдается в городе Владикавказ (на 16,7 п.п.), Алагирском (на 2,4 п.п.), Ирафском (на 9,1 п.п.), Кировском (на 7,1 п.п.) и Моздокском (на 12,2 п.п.) районах.

В условиях, когда производство сельскохозяйственной продукции постоянно подвержено рискам природно-климатических условий, важнейшим фактором увеличения производства сельхозпродукции является сохранение плодородия почв посредством развития мелиорации земель.

При этом орошению подвергаются не более 7 тыс. га пашни из 76 тыс. га, что очень мало для республики. В текущем году ведутся переговоры с федеральными органами исполнительной власти по вопросу оказания финансовой помощи республике для проведения работ по строительству, реконструкции и техническому перевооружению мелиоративной системы республики.



На развитие сети автомобильных дорог республики в рамках государственных программ Российской Федерации и Республики Северная Осетия-Алания направлено 771 млн рублей. Завершена реконструкция участков автомобильной дороги Владикавказ - Нижний Ларс - граница с Грузией протяженностью 0,9 км, строительство мостового перехода на автомобильной дороге «Подъезд к с. Кодахджин» и выполнены проектно-изыскательские работы участков автомобильных дорог в Алагирском, Ирафском, Моздокском и Пригородном районах.

В рамках реализации мероприятий по реконструкции ремонтнепригодных мостов за счет средств дорожного фонда велась реконструкция трех мостовых переходов на автомобильных дорогах Алагир-Бираганг, Алагир-Црау-Урсдон в Алагирском районе и Владикавказ-Ардон-Чикола-Лескен II в Ирафском районе.

Реализуется Государственная программа «Модернизация и развитие автомобильных дорог общего пользования регионального (межмуниципального) и местного значения Республики Северная Осетия-Алания» на период до 2024 года, в рамках которой в 2018 году отремонтировано автомобильных дорог общего пользования местного значения 37,6 км, из них по городу Владикавказ – 22,1 км, по районам республики – 15,5 км. Из предусмотренных на 2018 год субсидий (456,1 млн рублей) бюджетам муниципальных образований выделено 456,1 млн рублей,

что позволило в полном объеме выполнить запланированные на 2018 год мероприятия.

Доля протяженности автомобильных дорог общего пользования местного значения, не отвечающих нормативным требованиям, в общей протяженности автомобильных дорог общего пользования местного значения (по данным формы статистического наблюдения № 3-ДГ (мо) в сравнении с их долей в 2017 году снизилась в трех муниципальных образованиях республики: городе Владикавказ (на 1,2 п.п.), Дигорском (на 0,4 п.п.) и Пригородном (на 0,8 п.п.) районах.

Снижение значений данного показателя свидетельствует об эффективности принимаемых органами местного самоуправления мер по улучшению качества автодорог и повышению транспортной доступности населенных пунктов.

Увеличение значений показателя отмечается в Алагирском (на 19,1 п.п.), Ардонском (на 1,6 п.п.), Ирафском (на 5,5 п.п.), Кировском (на 50,7 п.п.) и Моздокском (на 1,6 п.п.) районах. Увеличение уровня показателя в некоторых муниципальных образованиях, в частности в Кировском районе, связано с некорректным заполнением формы статистического наблюдения №3ДГ (мо) в предшествующие отчетному году. Данные за 2018 год представлены в соответствии с методикой Росстата.

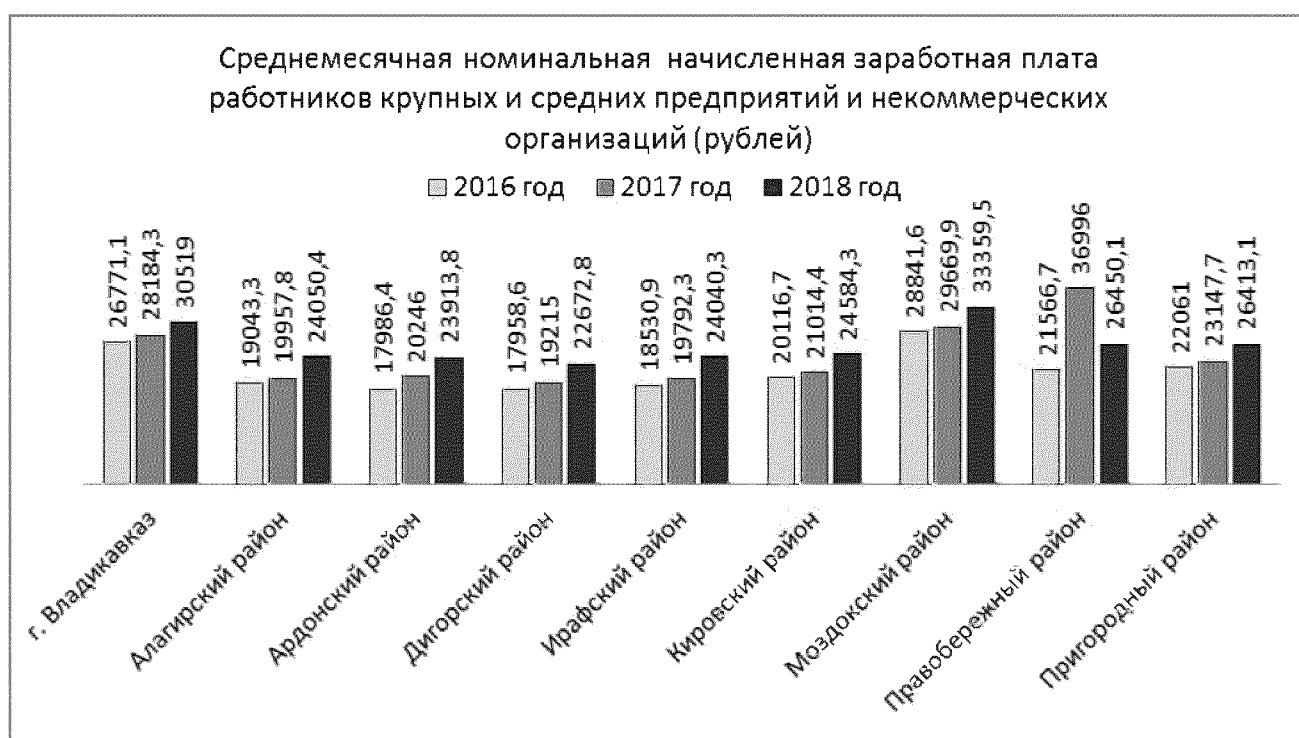
В Правобережном районе значение показателя с 2017 года не изменилось – 38,7%. В Ардонском районе сохраняется самая высокая доля протяженности автодорог местного значения, не отвечающих нормативным требованиям, – 94,9%, что указывает на необходимость принятия мер по решению данной проблемы.



Как и в предыдущие годы, все населенные пункты республики, кроме нескольких малочисленных высокогорных населенных пунктов Алагирского и

Ирафского районов, имеют регулярное автобусное сообщение с административным центром муниципального района. **Доля населения, проживающего в населенных пунктах, не имеющих регулярного автобусного сообщения с административным центром района, в общей численности населения Алагирского и Ирафского районов составляет 0,3% и 0,7% соответственно.** К причинам необеспеченности данных населенных пунктов регулярным пассажирским сообщением с административным центром муниципального района относятся: ненормативное состояние дорог, нерентабельность пассажирских перевозок в малочисленные населенные пункты, отсутствие средств в муниципальных бюджетах на решение указанных проблем.

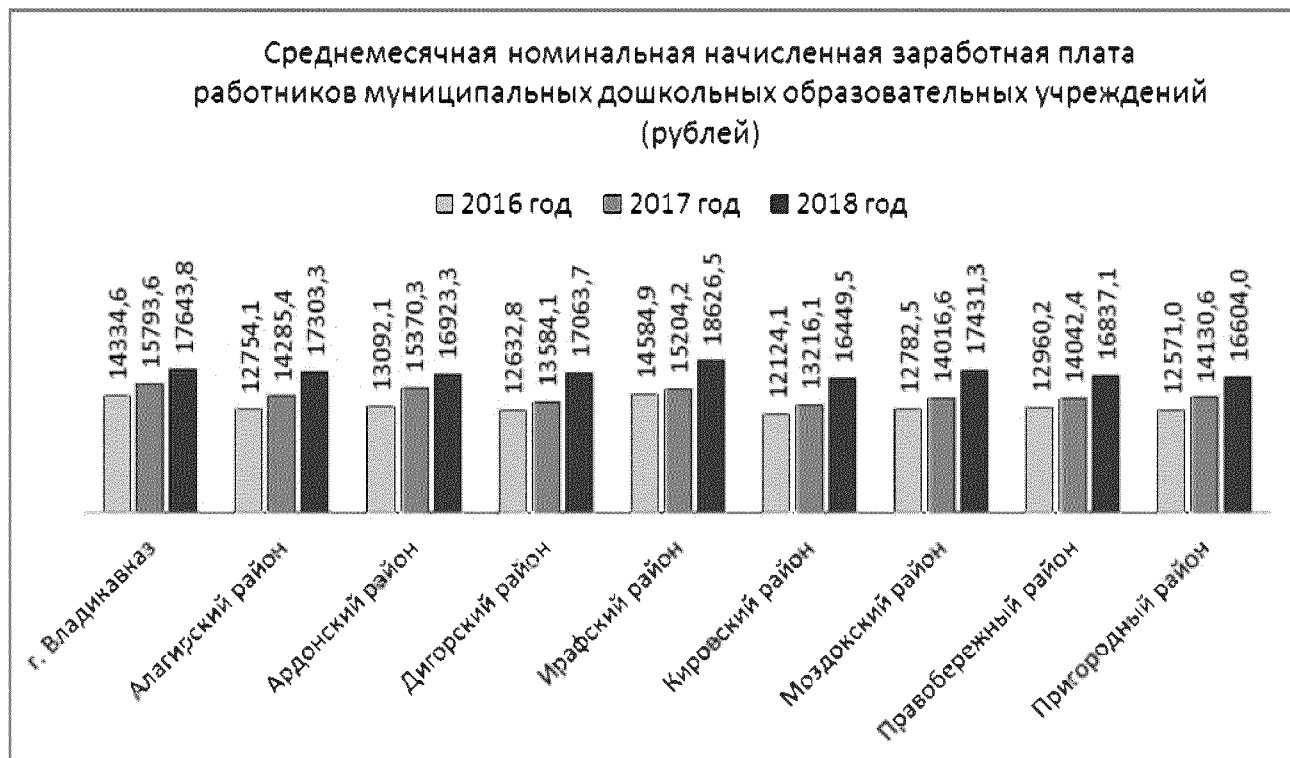
В отчетном году **рост среднемесячной номинальной начисленной заработной платы работников крупных и средних предприятий и некоммерческих организаций** отмечался во всех муниципальных образованиях республики, кроме Правобережного района, где ее уровень составил 71,5% к уровню в 2017 году. Наибольший рост достигнут в Ирафском районе (на 4248 рубля больше, чем в 2017 году).



В результате реализации Указа Президента Российской Федерации от 7 мая 2012 года № 597 «О мероприятиях по реализации государственной социальной политики», стратегических задач республики для сохранения кадрового потенциала, престижности и привлекательности профессий бюджетного сектора экономики достигнуто повышение размера заработной платы отдельных категорий работников бюджетной сферы.

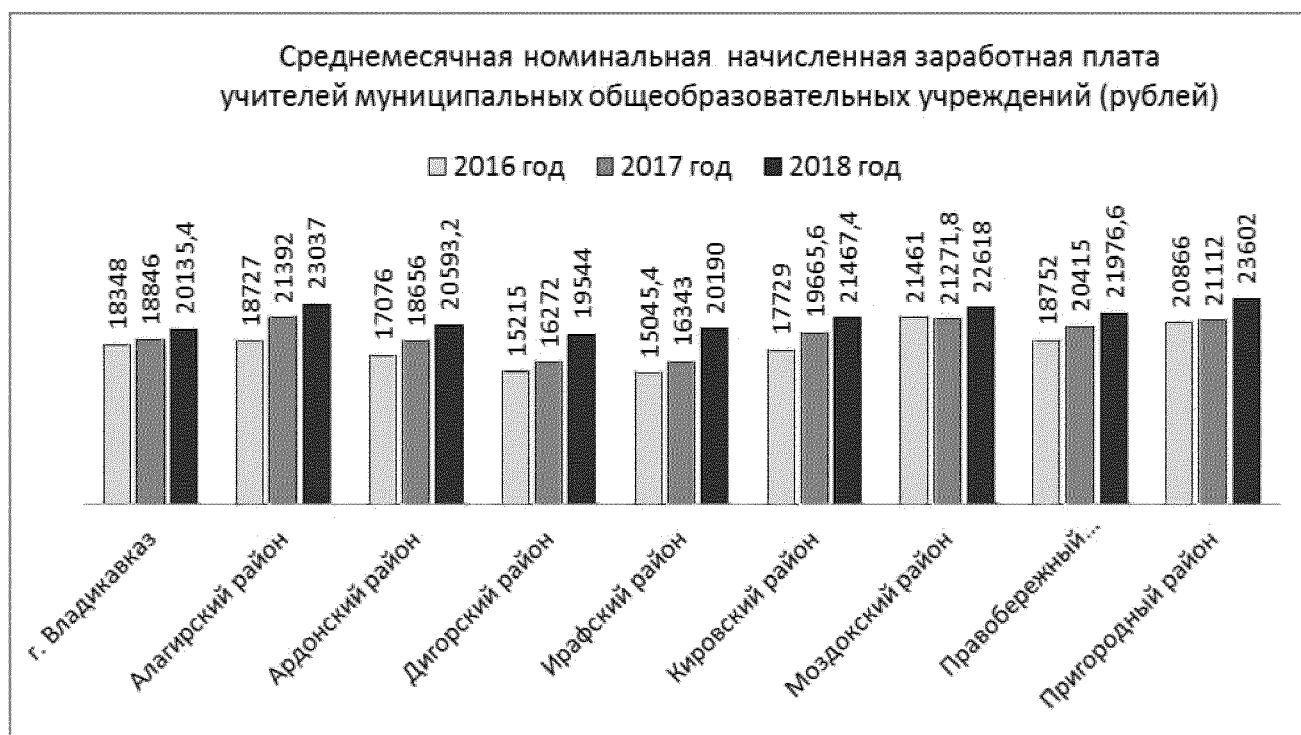
В 2018 году рост заработной платы работников социальной сферы наблюдался в большинстве районов республики.

Во всех муниципальных образованиях республики увеличилась **среднемесячная номинальная начисленная заработная плата работников муниципальных дошкольных образовательных учреждений**. Наибольший рост к уровню значений показателя в 2017 году достигнут в Дигорском (125,6%), Кировском (124,5%), Моздокском (124,4%) и Ирафском (122,5%) районах. Причем в Ирафском районе самый высокий размер среднемесячной заработной платы работников указанной сферы – 18 626,5 рубля.

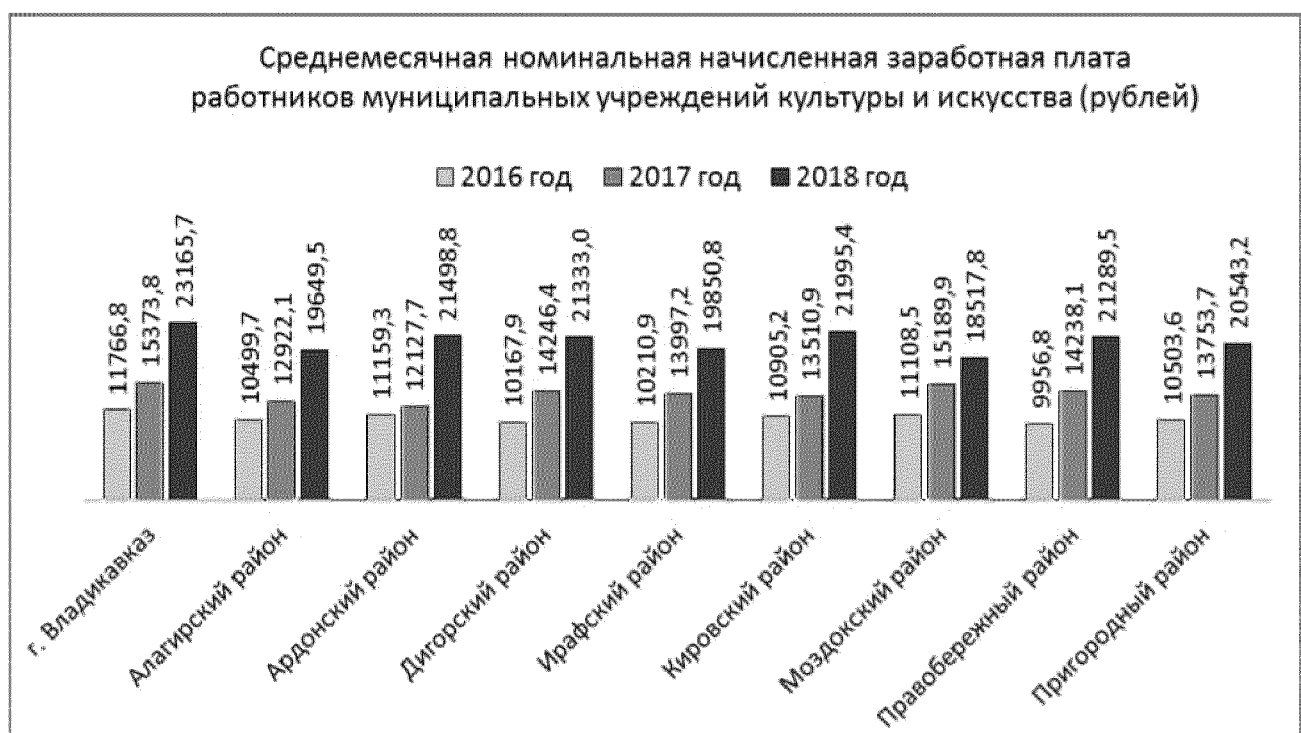


В 2018 году **среднемесячная номинальная заработная плата работников муниципальных общеобразовательных учреждений** выросла во всех муниципальных образованиях республики. Наибольший рост отмечен в Ирафском районе – 123,2%. В Алагирском районе значение данного показателя выше, чем в других муниципальных образованиях республики, и составляет 22 940,9 рубля.

Увеличилась в отчетном году во всех муниципальных образованиях республики и **среднемесячная номинальная начисленная заработная плата учителей муниципальных общеобразовательных учреждений**. Одни из самых высоких значений показателя в Пригородном (23 602 рубля) и Алагирском (23 037 рублей) районах. За 2018 год рост показателя в среднем составил 111,5%.



За период с 2015 по 2018 годы увеличилась **среднемесячная номинальная начисленная заработная плата работников муниципальных учреждений культуры и искусства** во всех муниципальных образованиях республики. В среднем за 2018 год рост показателя составил 150,6% к уровню в 2017 году. Наибольший рост значения показателя – на 9 371 рубль достигнут в Ардонском районе. Меньше, чем в других районах, выросла заработная плата работников муниципальных учреждений культуры и искусства в Моздокском районе – на 3 327,9 рубля, составив 18 517,8 рубля.



Среднемесячная номинальная начисленная заработная плата работников муниципальных учреждений физической культуры и спорта за отчетный год снизилась только в городе Владикавказ и Кировском районе, составив соответственно 84% и 71% к уровню в 2017 году. В остальных муниципальных образованиях республики показатель имеет положительную динамику. В Моздокском районе в 2018 году значение показателя увеличилось в 3 раза, составив 17 032,3 рубля.

Раздел II. Дошкольное образование

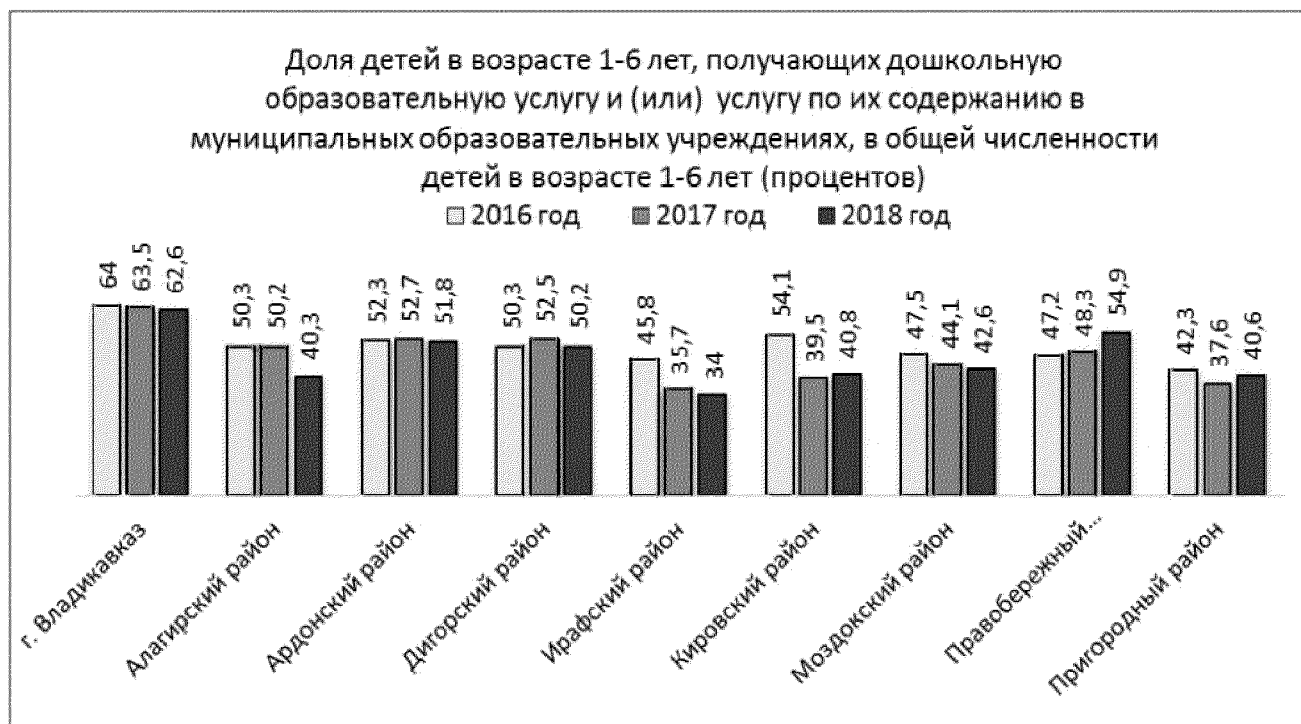
Приоритетным направлением деятельности республиканских и муниципальных органов власти остается сокращение и ликвидация очередности в дошкольные образовательные учреждения для детей в возрасте от 1 до 6 лет.

В целях увеличения числа мест в дошкольных образовательных учреждениях в 2018 году введены в эксплуатацию четыре детских сада на 120 мест каждый в городе Алагир, городе Беслан, селе Советское Ирафского района. В городе Владикавказ велось строительство детского сада на 280 мест, в селе Мичурино Ардонского района - детского сада на 120 мест.

Но, несмотря на принятые меры, в 2018 году не решена проблема дефицита мест в дошкольных образовательных учреждениях - доступность дошкольного образования для детей от 3 до 7 лет составила 96,8%, очередь на зачисление в детские сады в данной возрастной группе составила 874 человека.

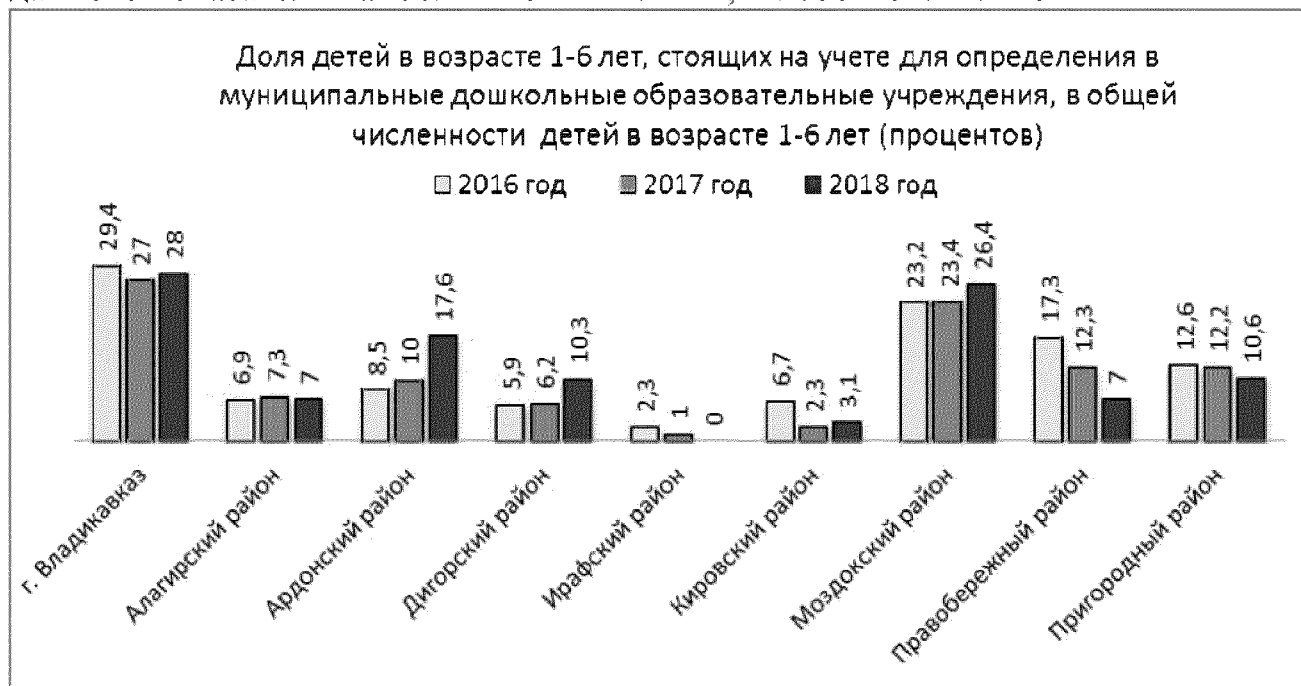
По данным Северо-Кавказстата, в отчетном году в шести муниципальных образованиях республики снизилась доля детей в возрасте от 1 до 6 лет, получающих дошкольную образовательную услугу и (или) услугу по их содержанию в муниципальных дошкольных образовательных учреждениях, в общей численности детей в возрасте 1-6 лет: в городе Владикавказ (на 0,9 п.п.), Алагирском (на 9,9 п.п.), Ардонском (на 0,9 п.п.), Дигорском (на 2,3 п.п.), Ирафском (на 1,7 п.п.) и Моздокском (на 1,5 п.п.) районах.

Рост показателя наблюдается в Кировском (на 1,3 п.п.), Правобережном (на 6,6 п.п.) и Пригородном (на 3 п.п.) районах.



В четырех муниципальных районах республики в отчетном году уменьшилась доля детей в возрасте 1-6 лет, стоящих на учете для определения в муниципальные дошкольные образовательные учреждения, в общей численности детей данной возрастной категории: в Алагирском (на 0,3 п.п), Ирафском (на 1 п.п.), Правобережном (на 5,3 п.п.), и Пригородном (на 1,6 п.п.) районах. В Ирафском районе в 2018 году все дети данной категории обеспечены местами в дошкольных образовательных учреждениях.

Вырос показатель в городе Владикавказ (на 1 п.п.), Ардонском (на 7,6 п.п), Дигорском (4,1 п.п.), Кировском (на 0,8 п.п.) и Моздокском (на 3 п.п.) районах. Причем, в городе Владикавказ и Моздокском районе значения данного показателя наибольшие – 28% и 26,4% соответственно.



В 2019 году деятельность по созданию дополнительных мест в дошкольных образовательных учреждениях продолжена, в том числе в рамках участия республики в государственных программах Российской Федерации. В рамках подпрограммы «Содействие развитию дошкольного и общего образования» государственной программы Российской Федерации «Развитие образования» всего в республике будет создано 1315 мест путем пристроек в 28 организациях, реализующих программы дошкольного образования.

В отчетном году в пяти муниципальных образованиях республики уменьшилась доля муниципальных дошкольных образовательных учреждений, здания которых находятся в аварийном состоянии или требуют капитального ремонта: в городе Владикавказ (на 5 п.п.), Алагирском (на 2 п.п.), Кировском (на 7,7 п.п.), Моздокском (на 1,9 п.п.) и Правобережном (на 13,7 п.п.) районах.

Выросло значение показателя только в Пригородном районе (на 8,7 п.п.). В Ардонском, Дигорском и Ирафском районах уровень показателя в 2018 году не изменился.

Самое высокое значение показателя в Моздокском районе – 87%, а самое низкое – в Алагирском районе – 20%.



Раздел III. Общее и дополнительное образование

В 2018 году деятельность в сфере образования была направлена на обеспечение доступности и высокого качества образовательных услуг, предоставляемых жителям муниципальных образований республики. В школах осуществляется переход на федеральные государственные

образовательные стандарты, реализация которых требует наличия современных условий для ведения образовательного процесса.

В 2018 году сданы в эксплуатацию 2 школы на 360 мест каждая: в с. Сурх-Дигора Ирафского района и с. Эльхотово Кировского района. Завершена реконструкция школы № 27 г. Владикавказа, началось строительство школ на 1100 и 500 мест в г. Владикавказе.

Все общеобразовательные школы обеспечены доступом к сети Интернет и подключены к информационной образовательной сети «Дневник.ру».

В отчетном году в целях обновления парка школьных автобусов, обеспечивающих перевозку детей, в общеобразовательные организации республики было поставлено 26 школьных автобусов.

Капитально отремонтированы и оснащены 6 спортивных залов в общеобразовательных организациях республики.

Одной из основных проблем в области образования является нехватка квалифицированных управленческих и педагогических кадров, при этом наблюдается «старение» кадрового состава - более 30% учительского состава пенсионного или предпенсионного возраста, удельный вес педагогов до 30 лет в общей численности учителей общеобразовательных учреждений составляет всего 15%.

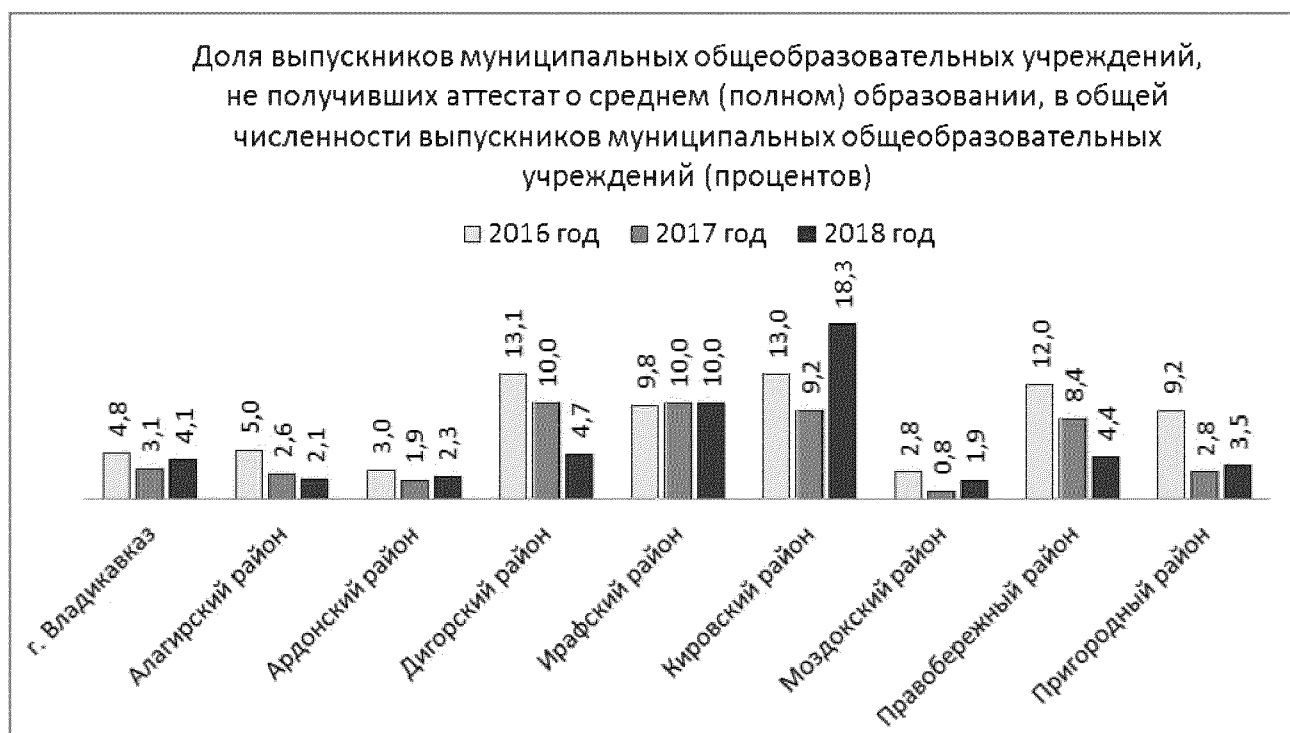
В настоящее время идет переработка программы подготовки педагогических и управленческих кадров в системе образования, в рамках которой планируется реализация права республики использовать дополнительные меры поддержки для привлечения выпускников вузов к педагогической деятельности.

В пяти муниципальных образованиях республики по итогам 2018 года увеличилась доля выпускников муниципальных общеобразовательных учреждений, не получивших аттестат о среднем (полном) образовании, в общей численности выпускников муниципальных общеобразовательных учреждений: в городе Владикавказ (на 1 п.п.), Ардонском (на 0,4 п.п.), Кировском (на 9,1 п.п.), Моздокском (на 1,1 п.п.) и Пригородном (на 0,7 п.п.) районах.

В Кировском районе самый высокий уровень показателя – 18,3%. Рост показателя отмечался за счет выпускников очно-заочных вечерних классов трех общеобразовательных школ.

Снизилась значения показателя в Алагирском (на 0,5 п.п.), Дигорском (на 5,3 п.п.) и Правобережном (на 4 п.п.) районах. Наибольшее снижение достигнуто в Дигорском районе (с 10 % до 4,7%).

Самый низкий уровень показателя в Моздокском районе, где доля выпускников, не получивших аттестат, составила 1,9%.

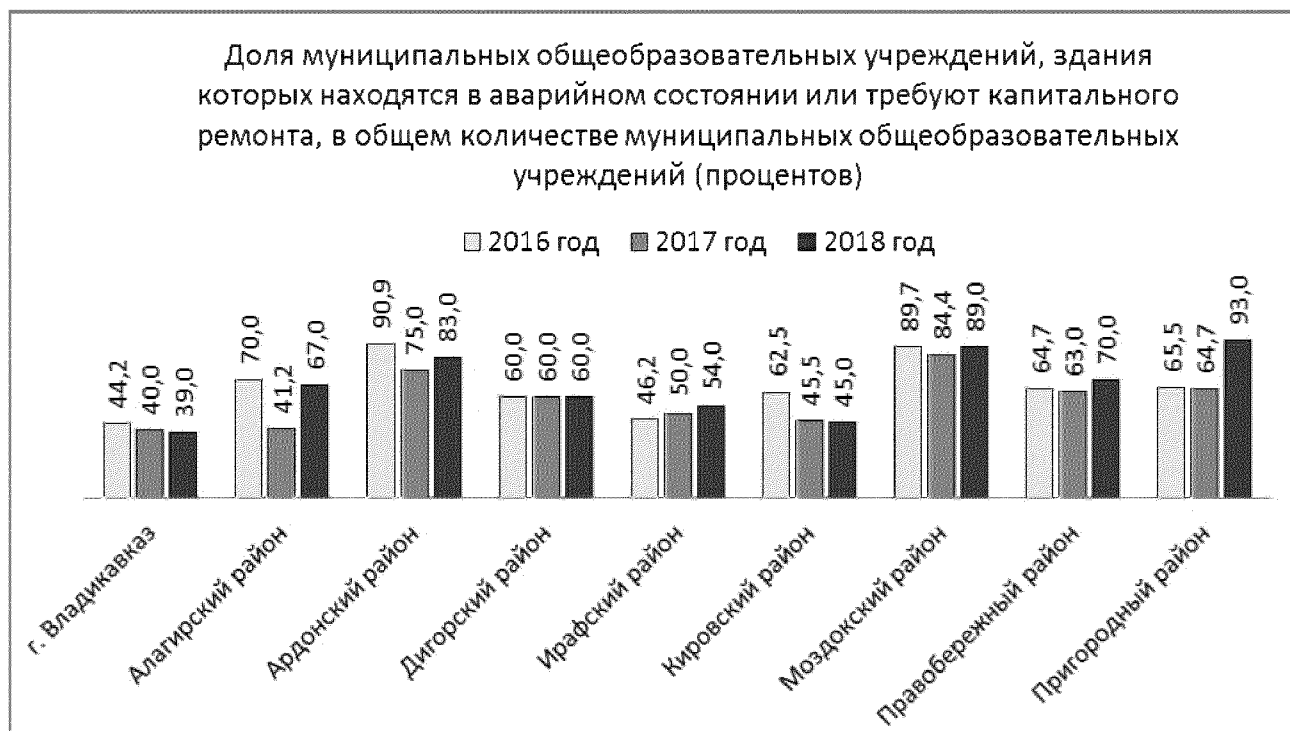


Доля муниципальных общеобразовательных учреждений, соответствующих современным требованиям обучения, в общем количестве муниципальных общеобразовательных учреждений увеличилась в Ардонском (на 0,6 п.п.), Ирафском (на 8,3 п.п.), Правобережном (на 0,5 п.п.) и Пригородном (на 3,4 п.п.) районах. Как и в 2017 году, в городе Владикавказ и Алагирском районе 100% общеобразовательных учреждений соответствуют современным требованиям, а в Дигорском, Кировском и Моздокском районах – 90%, 80% и 93% соответственно.

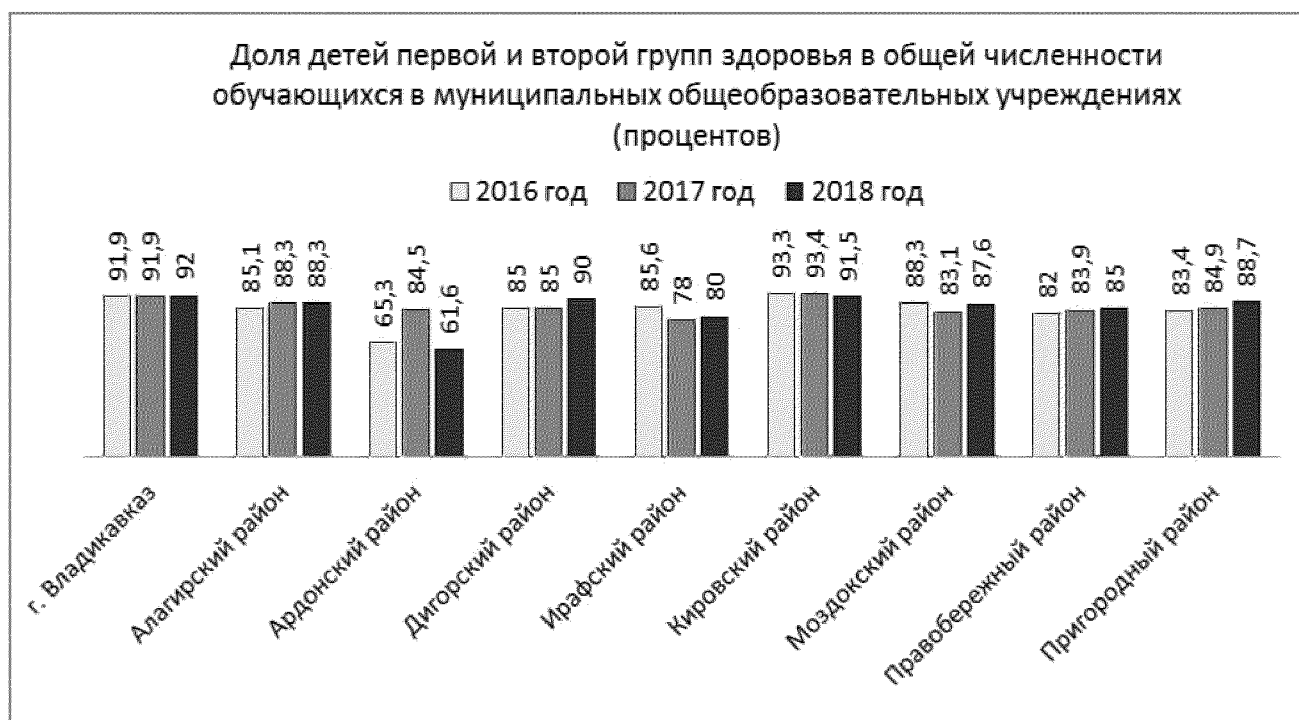
Износ школьных зданий остается актуальной проблемой общего образования в республике. Например, здания школ Моздокского района построены в среднем 50 лет назад, а капитальный ремонт большинства из них не осуществлялся с момента постройки. Аналогичная ситуация и в других районах республики. В целях решения вопросов развития инфраструктуры образования в рамках государственных программ Российской Федерации предусматривается финансирование строительства новых школ и реконструкция старых.

В 2018 году удалось достичь снижения доли муниципальных общеобразовательных учреждений, здания которых находятся в аварийном состоянии или требуют капитального ремонта, в общем количестве муниципальных общеобразовательных учреждений в городе Владикавказ (на 1 п.п.) и Кировском районе (на 0,5 п.п.). Не изменилось в сравнении с уровнем в 2017 году значение показателя в Дигорском районе - 60%. Рост доли указанных учреждений отмечен в большинстве районов республики: в Алагирском (на 25,8 п.п.), Ардонском (на 8 п.п.), Ирафском (на 4 п.п.), Моздокском (на 4,6 п.п.), Правобережном (на 7 п.п.) и Пригородном

(на 28,3 п.п.). Самое низкое значение показателя (39%) в городе Владикавказ, а самое высокое (93%) – в Пригородном районе.



В отчетном году снизилась доля детей первой и второй групп здоровья в общей численности обучающихся в муниципальных общеобразовательных учреждениях в Ардонском (на 22,9 п.п.) и Кировском (на 1,9 п.п.) районах. В большинстве муниципальных образований республики значения показателя улучшились: в городе Владикавказ (на 0,1 п.п.), Дигорском (на 5 п.п.), Ирафском (на 2 п.п.), Мождокском (на 4,5 п.п.), Правобережном (на 1,1 п.п.), и Пригородном (на 3,8 п.п.) районах. В Алагирском районе значение показателя осталось на уровне значения в 2017 году – 88,3%. Самый высокий уровень показателя достигнут в городе Владикавказ – 92%.

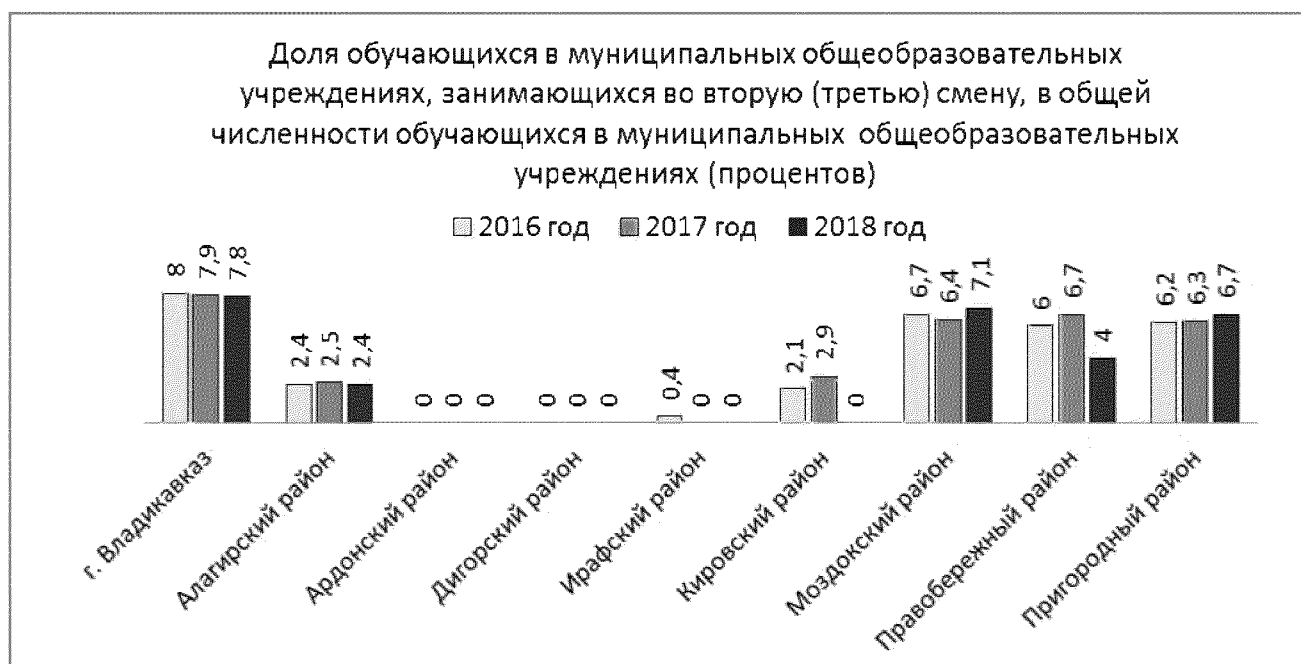


В целях профилактики и раннего выявления заболеваний важно обеспечить условия для оптимального наблюдения за здоровьем, ростом и развитием обучающихся.

Перевод всех школ на обучение в первую смену остается одним из приоритетных направлений деятельности органов местного самоуправления по обеспечению безопасных и комфортных условий обучения детей.

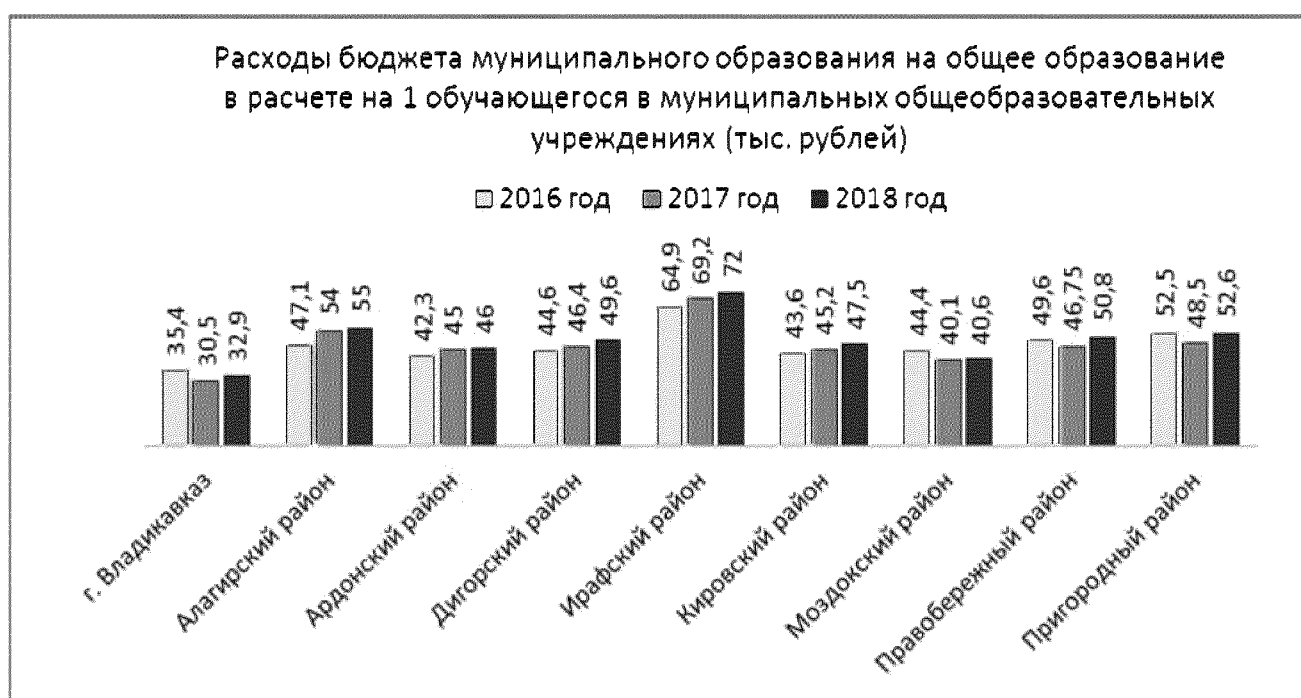
За 2018 год в городе Владикавказ, Алагирском, Кировском и Правобережном районах снизилась доля обучающихся в муниципальных общеобразовательных учреждениях, занимающихся во вторую (третью) смену, в общей численности обучающихся в муниципальных общеобразовательных учреждениях. Как и в 2017 году, в Ардонском, Дигорском и Ирафском районах занятия в школах велись в первую смену.

Впервые за последние годы переведены на обучение в первую смену школьники Кировского района (построена школа на 360 мест в с. Эльхотово). В Моздокском и Пригородном районах показатель вырос на 0,7 п.п. и 0,4 п.п. соответственно. В 2019 году планируется строительство школы на 500 мест в г. Моздоке.



Расходы бюджета муниципальных образований на общее образование в расчете на 1 обучающегося в муниципальных общеобразовательных учреждениях характеризуют объем расходов, направляемых муниципальным образованием на развитие образования, повышение качества и количества предоставляемых услуг.

В 2018 году увеличились значения показателя к их уровню в 2017 году во всех муниципальных образованиях республики в среднем на 5%. Наибольший рост отмечается в Правобережном и Пригородном районах (на 8,7% и 8,5% соответственно).

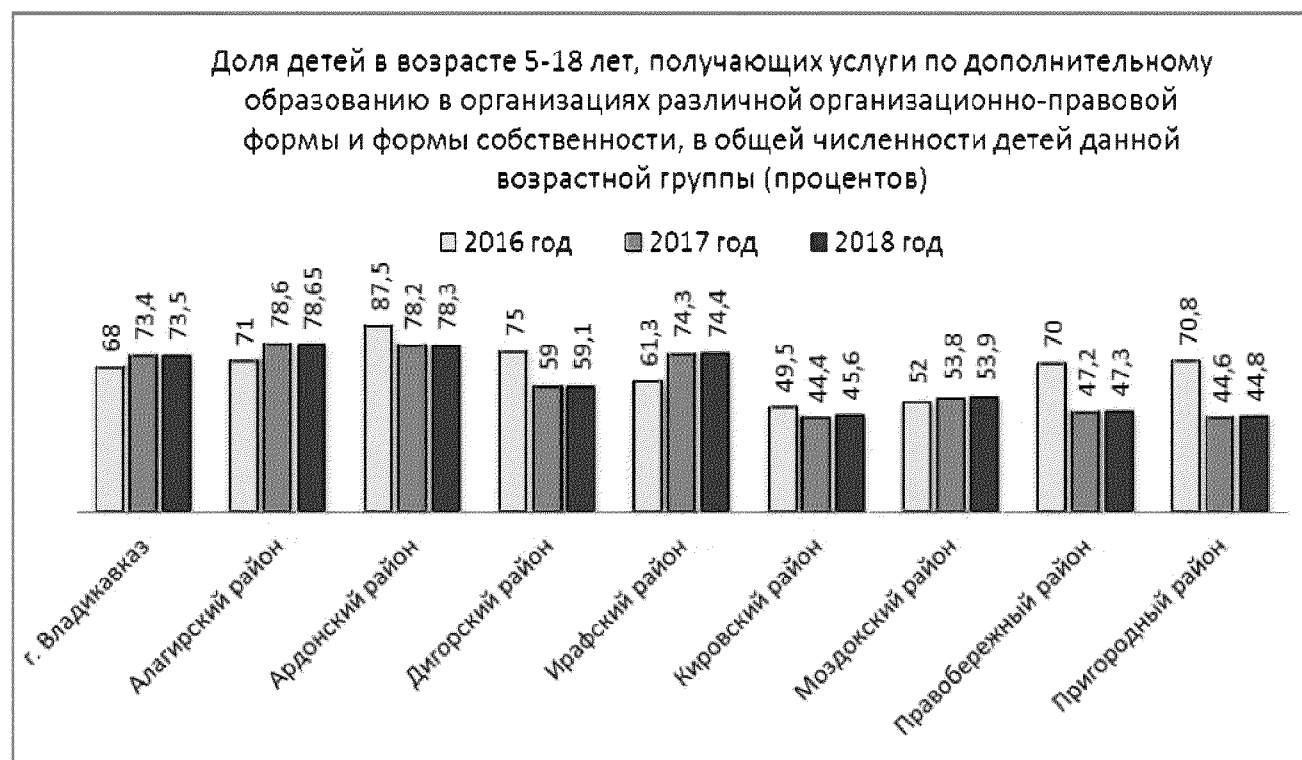


Для обеспечения доступности качественного образования и эффективного использования бюджетных средств органам местного

самоуправления необходимо продолжить работу по развитию сети общеобразовательных учреждений в соответствии с современными требованиями, в том числе по реализации федерального государственного образовательного стандарта дошкольного образования, основной и старшей школы, развивать дистанционное обучение, привлекать к созданию современных условий получения образования представителей бизнеса, принимать активное участие в региональных и федеральных программах.

В 2018 году продолжалась работа по реализации концепции развития дополнительного образования детей. В городе Владикавказ открыт детский технопарк «Кванториум», оснащённый современным высокотехнологичным оборудованием, обеспечивающим обновление содержания программ естественно-научной и технической направленности. При физико-математическом интернате созданы условия для круглосуточного пребывания одаренных детей из сел республики, прошедших отбор на математических олимпиадах.

В отчетном году доля детей в возрасте 5 - 18 лет, получающих услуги по дополнительному образованию в организациях различной организационно-правовой формы и формы собственности, в общей численности детей этой возрастной группы увеличилась во всех муниципальных образованиях республики. Наибольшие значения показателя отмечаются в Алагирском (78,7%), Ардонском (78,3%), Ирафском (74,4%) районах и городе Владикавказ (73,5%). Низкий уровень данного показателя в Пригородном (44,8%) и Кировском (45,6%) районах.

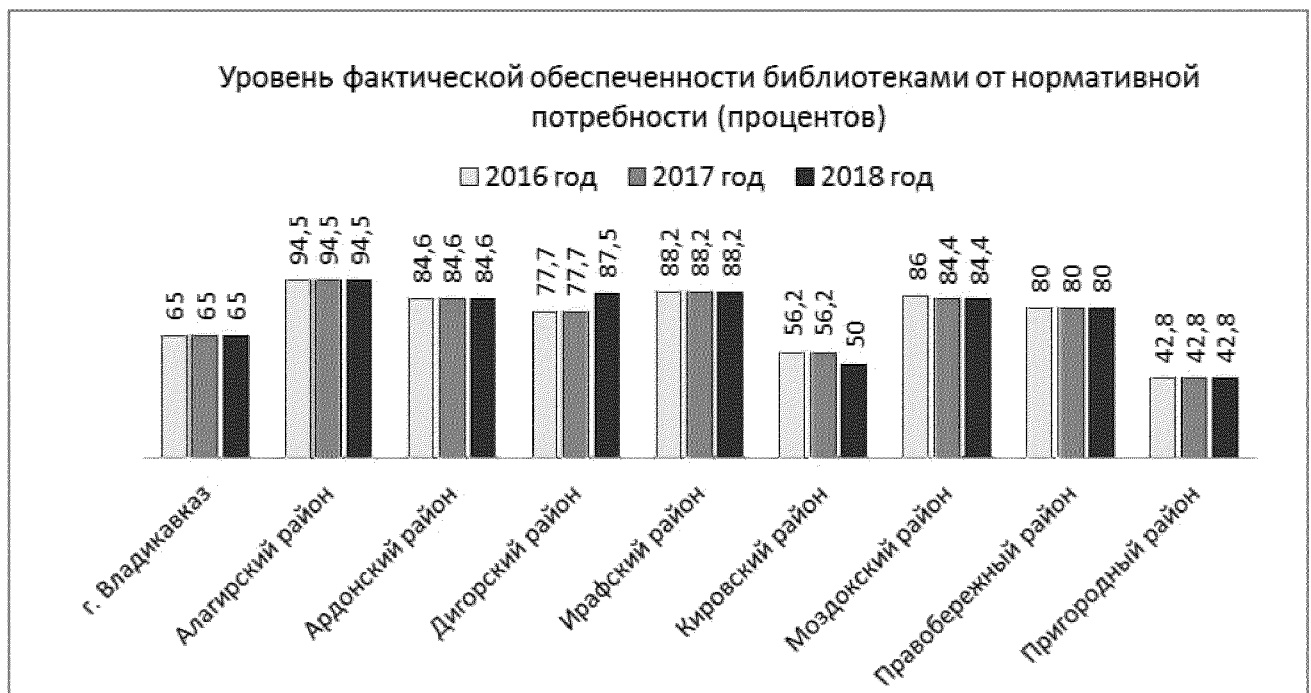


Раздел IV. Культура

В республике принимаются меры по обеспечению учреждениями культуры сельских поселений, ведется строительство новых домов культуры и ремонт старых.

В 2018 году уровень фактической обеспеченности клубами и учреждениями клубного типа от нормативной потребности, как и предыдущем году, составил 100% в Ардонском, Дигорском и Ирафском районах. Не изменился уровень показателя в городе Владикавказ (91%), Алагирском (94%) и Кировском (89%) районах. Выросло значение показателя в Моздокском (на 23,6%) и Правобережном (на 0,5%) районах. Самый низкий уровень обеспеченности клубами остается в Пригородном районе – 42,5% от нормативной потребности.

В Дигорском районе уровень фактической обеспеченности библиотеками от нормативной потребности вырос на 9,8 п.п. В Кировском районе отмечается снижение уровня показателя с 56,2% в 2017 году до 50% в 2018 году. В остальных муниципальных образованиях республики значения показателя за отчетный год не изменились и составили:



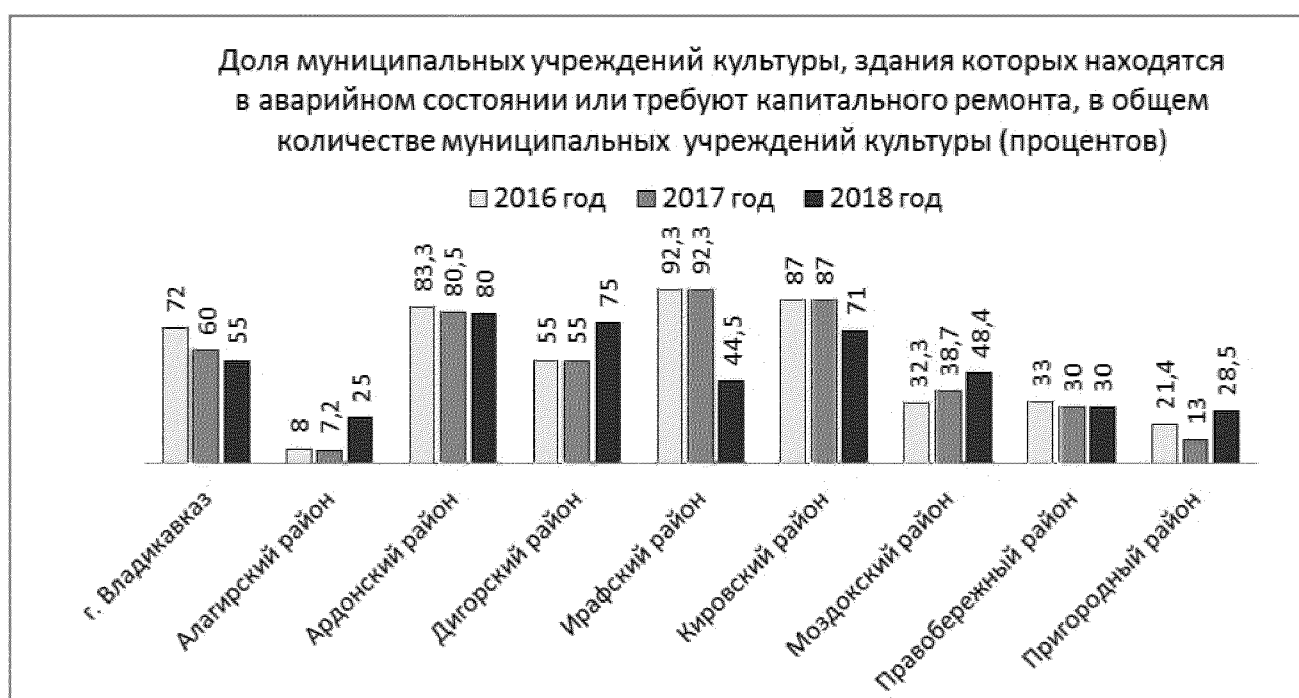
Уровень обеспеченности парками культуры и отдыха от нормативной потребности в городе Владикавказ составляет 66,7%. В Ирафском и Кировском районах по-прежнему отсутствуют парки культуры и отдыха, а во всех остальных районах республики обеспеченность ими составляет 100%.

В рамках подпрограммы «Создание условий для обеспечения качественными услугами жилищно-коммунального хозяйства граждан России» средства федерального бюджета выделяются на поддержку мероприятий по формированию современной городской среды и

благоустройству городских парков. За счет бюджетных средств завершено благоустройство 12 общественных территорий и парковых зон в городе Алагир и городе Владикавказ.

Снизилась в отчетном году доля муниципальных учреждений культуры, здания которых находятся в аварийном состоянии или требуют капитального ремонта, в общем количестве муниципальных учреждений культуры в городе Владикавказ (на 5 п.п.), Ардонском (на 0,5 п.п.), Ирафском (на 47,8 п.п.) и Кировском (на 16 п.п.) районах.

Увеличилась доля указанных учреждений в Алагирском районе (на 17,8 п.п.), Дигорском (на 20 п.п.), Моздокском (на 9,7 п.п.) и Пригородном (на 15,5 п.п.) районах. Не изменился с 2017 года уровень показателя в Правобережном районе - 30% зданий муниципальных учреждений культуры требуют капитального ремонта.



Сохранилась на уровне показателя в 2017 году доля объектов культурного наследия, находящихся в муниципальной собственности и требующих консервации или реставрации, в общем количестве объектов культурного наследия, находящихся в муниципальной собственности, в Моздокском районе – 12,7%.

В остальных районах республики нет объектов культурного наследия, находящихся в муниципальной собственности, требующих консервации или реставрации.

Раздел V. Физическая культура и спорт

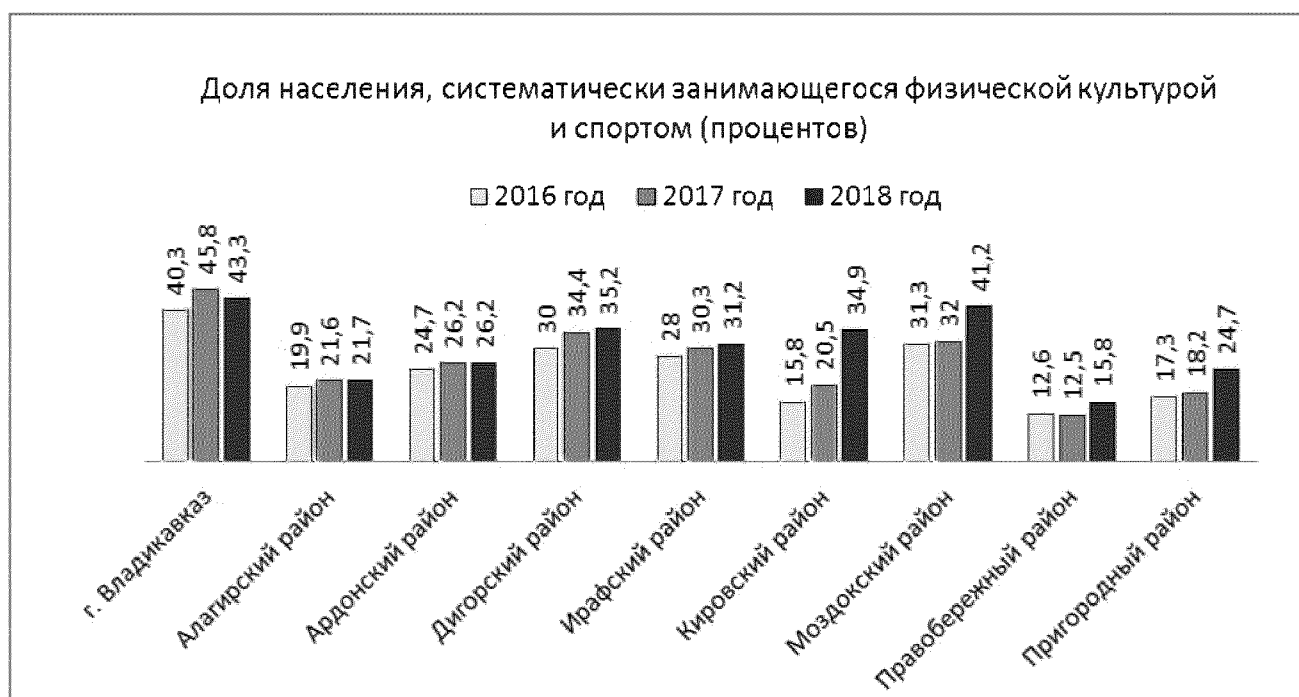
Физической культуре и спорту в республике уделяется большое внимание. В рамках Федеральной целевой программы «Развитие физической

культуры и спорта в Российской Федерации на 2016-2020 годы» в 2018 году введены в эксплуатацию физкультурно-оздоровительные комплексы открытого типа в городе Владикавказ и селении Гизель Пригородного района, многофункциональные игровые площадки площадью 800 м² с детскими спортивно-оздоровительными комплексами в селах Карман-Синдикау Дигорского района, Красногор Ардонского района, Заманкул Правобережного района.

Число жителей республики, занимающихся физической культурой и спортом, в 2018 году составило 228 570, что на 11,5% больше, чем в 2017 году.

В 2018 году в большинстве (в семи) муниципальных образованиях республики увеличилась **доля населения, систематически занимающегося физической культурой и спортом.**

Наибольший рост уровня показателя достигнут в Кировском (на 14,4 п.п) и Моздокском (на 9,2 п.п.) районах. В Ардонском районе доля населения, систематически занимающегося физической культурой и спортом, в отчетном году не изменилась – 26,2%. Снижение значения показателя в городе Владикавказ составило 2,5 п.п.



Во всех муниципальных образованиях республики, кроме Алагирского района, в 2018 году выросла **доля обучающихся, систематически занимающихся физической культурой и спортом, в общей численности обучающихся.** По информации Министерства физической культуры и спорта Республики Северная Осетия-Алания, в городе Владикавказ, Моздокском и Пригородном районах показатель превысил 100 процентов, так как в соответствии с методикой Министерства спорта Российской Федерации данные о занимающихся физкультурой и спортом учитываются суммарно, то есть один обучающийся может учитываться несколькими организациями, которые посещает.

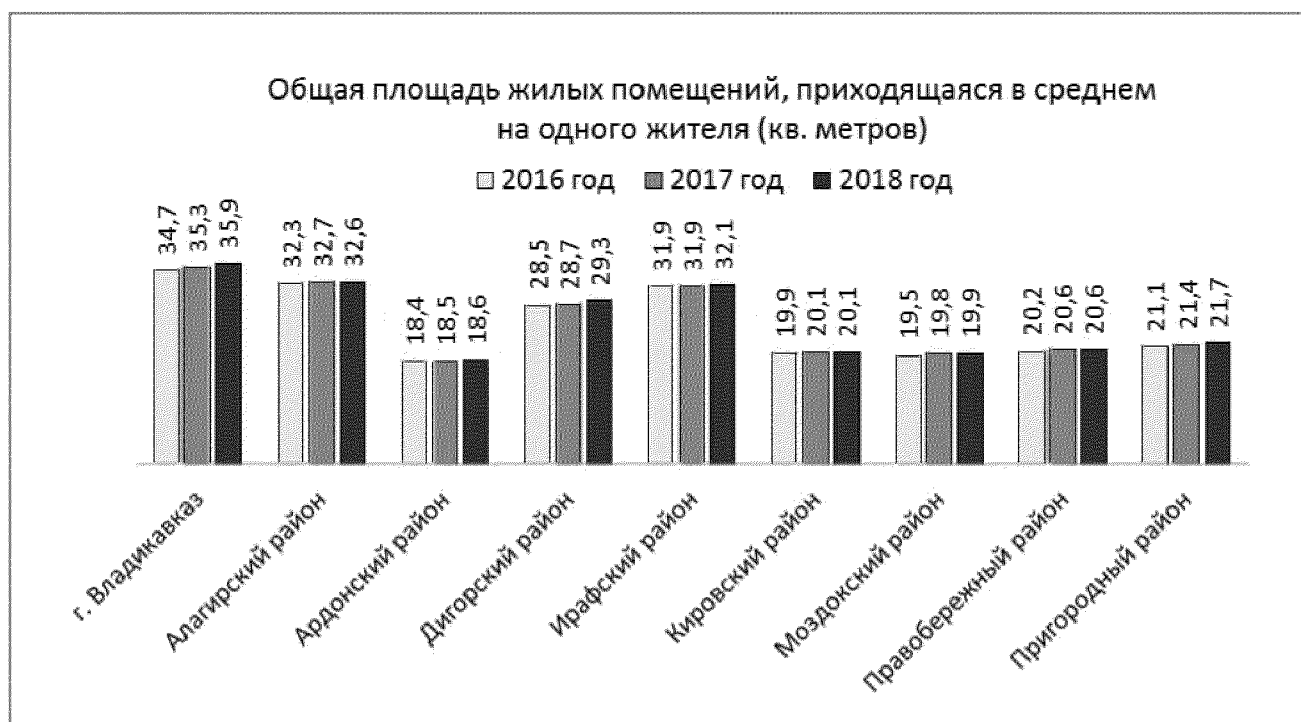
Снижение значения показателя за 2018 год отмечено только в Алагирском районе - с 79,3% до 78,3%.

В настоящее время актуальными остаются вопросы развития спортивной инфраструктуры, совершенствования материально-технической базы спортивных сооружений. На создание условий для занятий физической культурой и спортом в сельских населенных пунктах Алагирского, Ардонского, Дигорского, Моздокского, Правобережного и Пригородного районов использовано 23,8 млн рублей, которые позволили отремонтировать спортивные залы и приобрести спортивное оборудование для общеобразовательных школ в поселке Верхний Фиагдон, селах Мичурино, Мостиздах, Фарн, Ногир и станице Терская.

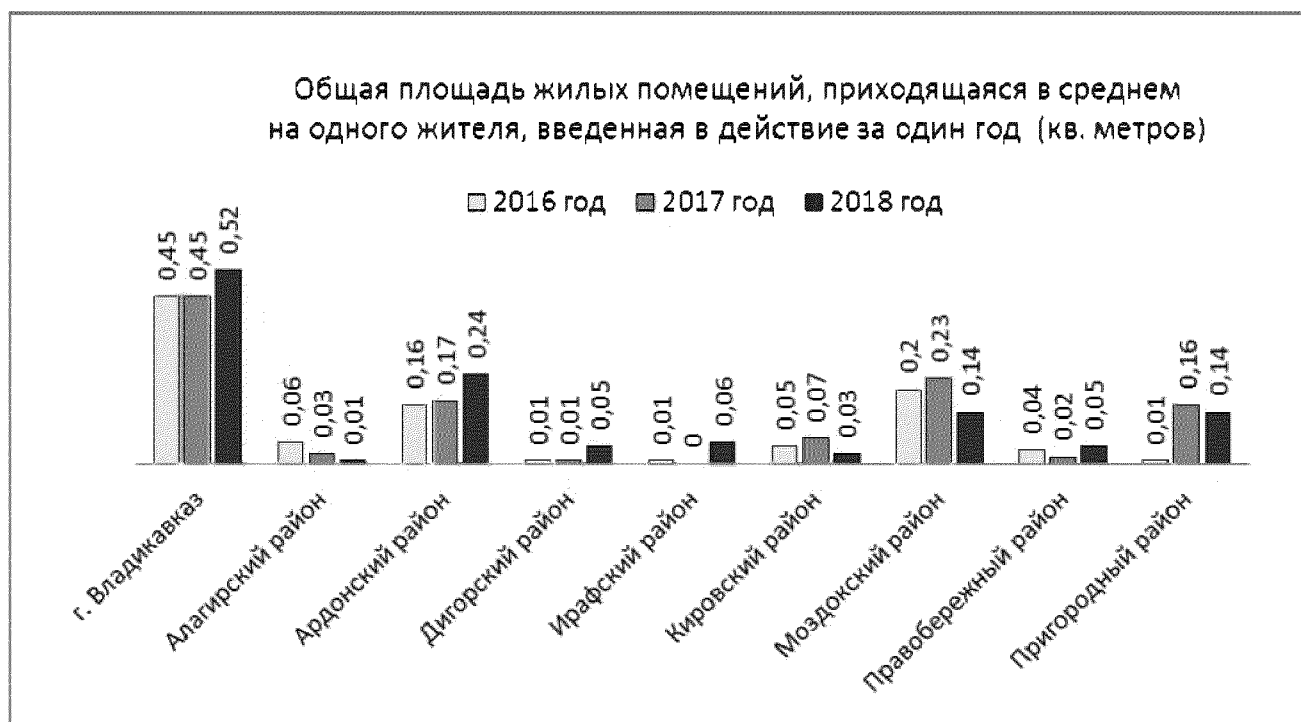
Раздел VI. Жилищное строительство и обеспечение граждан жильем

В 2018 году ввод в эксплуатацию жилья увеличился на 9,2% к аналогичному показателю в 2017 году и составил 209,9 тыс. кв. метров общей площади. В рамках реализации приоритетного национального проекта «Доступное и комфортное жилье - гражданам России» сданы в эксплуатацию 2 863 квартиры общей площадью 209,9 тыс. кв. метров (109,2% к уровню прошлого года). Индивидуальными застройщиками за счет собственных и заемных средств построено 45,3 тыс. кв. метров жилья, или 21,6 % от общего объема введенного жилья.

Общая площадь жилых помещений, приходящаяся в среднем на одного жителя, увеличилась во всех муниципальных образованиях республики, кроме Алагирского района, в котором уровень показателя составил 99,7% к уровню в 2017 году. В среднем по республике на одного жителя приходится 25,6 кв. метра жилой площади (по данным Северо-Кавказстата). Самая высокая обеспеченность жильем отмечается в городе Владикавказ (35,9 кв. метра) и в Алагирском районе (32,6 кв. метра). Меньше квадратных метров жилья, чем в других районах республики, приходится на одного жителя в Ардонском (18,6 кв. метра) и Моздокском (19,9 кв. метра) районах.



В Алагирском, Кировском, Моздокском и Пригородном районах уменьшилась общая площадь жилых помещений, приходящаяся в среднем на одного жителя, введенная в действие за 2018 год. Рост значений показателя достигнут в городе Владикавказ, Ардонском, Дигорском, Ирафском и Правобережном районах.



В республике проводится работа по созданию условий для функционирования земельного рынка и размещению на официальных сайтах в сети Интернет информации о порядке и условиях получения услуг в

градостроительной сфере, об органах власти, предоставляющих услуги в сфере строительства.

Разработаны схемы территориального планирования муниципальных районов республики, генеральные планы поселений, городского округа, правила землепользования и застройки.

Достичь положительной динамики значений показателя «Площадь земельных участков, предоставленных для строительства, в расчете на 10 тысяч населения» удалось в шести районах республики: в Алагирском, Ардонском, Дигорском, Моздокском, Правобережном и Пригородном.

В Дигорском и Моздокском районах значения показателя выросли более чем в 2 раза. Снизилась значения показателя в 2018 году в городе Владикавказ (с 2,5 га до 0 га), Ирафском (с 2,6 га до 0,8 га) и Кировском районах (с 20,6 га до 10,4 га).



В 2018 году площадь земельных участков, предоставленных для жилищного строительства, индивидуального строительства и комплексного освоения в целях жилищного строительства, в расчете на 10 тысяч населения, значительно увеличилась в Правобережном (на 72,2%), Ардонском (на 9,4%) и Пригородном (на 8,6%) районах. В городе Владикавказ земельные участки для жилищного строительства в 2018 году не предоставлялись.

В Дигорском, Ирафском, Кировском и Моздокском районах значения показателя снизились.



В 2018 году площадь земельных участков, предоставленных для строительства, в отношении которых с даты принятия решения о предоставлении земельного участка или подписания протокола о результатах торгов (конкурсов, аукционов) не было получено разрешение на ввод в эксплуатацию объектов жилищного строительства в течение 3 лет, снизилась в Моздокском районе на 21 332,4 кв. метра, составив 41,9% к уровню показателя в 2017 году, и Пригородном районе на 1100 кв. метров, составив 0 кв. метров в 2018 году. Во всех других муниципальных образованиях республики разрешения на ввод в эксплуатацию выдавались в срок до 3 лет.

Площадь земельных участков, предоставленных для строительства, в отношении которых с даты принятия решения о предоставлении земельного участка или подписания протокола о результатах торгов (конкурсов, аукционов) не было получено разрешение на ввод в эксплуатацию иных объектов капитального строительства в течение 5 лет, увеличилась в 2018 году в Пригородном районе на 93 кв. метра, составив 3 000 кв. метров. В остальных муниципальных образованиях республики данный показатель, как и в 2017 году, равен нулю.

В целом по республике в рамках реализации целевых моделей, в том числе по обеспечению благоприятного инвестиционного климата и упрощению процедур ведения бизнеса, сокращены сроки предоставления услуг по выдаче градостроительного плана земельного участка с 30 до 20 дней, получения заключения экспертизы проектной документации – с 45 до 30 дней, получения разрешения на строительство – с 10 до 7 дней, проведения учетно-регистрационных действий и государственного кадастрового учета – с 10 до 5 дней.

Работа, направленная на снижение сроков прохождения процедур в сфере строительства, будет продолжена.

Раздел VII. Жилищно-коммунальное хозяйство

В целях улучшения качества предоставления жилищно-коммунальных услуг предпринимаются меры по привлечению частного бизнеса в коммунальную инфраструктуру, обеспечению конкуренции на рынке этих услуг. Одним из важных направлений деятельности республиканских и муниципальных органов власти является развитие механизма концессионных соглашений. В этих целях разработаны графики утверждения программ комплексного развития коммунальной инфраструктуры, схем водоснабжения и водоотведения, а также регистрации прав государственной и муниципальной собственности на объекты жилищно-коммунального хозяйства.

В республике созданы общественные организации, оказывающие содействие уполномоченным органам в осуществлении контроля выполнения организациями коммунального комплекса своих обязательств: Ассоциация товариществ собственников жилья; СРО (саморегулируемая организация) «Некоммерческое партнерство «Северо-Осетинский жилищно-коммунальный центр»; Региональный центр общественного контроля в жилищно-коммунальном хозяйстве.

Доля многоквартирных домов, в которых собственники помещений выбрали и реализуют один из способов управления многоквартирными домами, в общем числе многоквартирных домов, в которых собственники помещений должны выбрать способ управления данными домами, составляет 100% в шести муниципальных образованиях республики. Снижился показатель по сравнению с его значением в 2017 году в городе Владикавказ (на 0,7 п.п.) и Пригородном районе (на 44 п.п.). В связи с расторжением действовавших ранее договоров между управляющими компаниями и жильцами многоквартирных домов и проведением открытых конкурсов по отбору управляющих организаций, не выбрали управляющую компанию в течение 2018 года жители многоквартирных домов Дигорского района. В Ирафском районе значение показателя с 2017 года увеличилось на 8,7 п.п и составило 100%.

Доля организаций коммунального комплекса, осуществляющих производство товаров, оказание услуг по водо-, тепло-, газо-, электроснабжению, водоотведению, очистке сточных вод, утилизации (захоронению) твердых бытовых отходов и использующих объекты коммунальной инфраструктуры на праве частной собственности, по договору аренды или концессии, участие субъекта Российской Федерации и (или) городского округа (муниципального района) в уставном капитале которых составляет не более 25 процентов, в общем числе организаций коммунального комплекса, осуществляющих свою деятельность на территории городского округа (муниципального района), сохранилась на том же уровне, что и в 2017 году, в большинстве муниципальных образований

республики. Выросли значения показателя в городе Владикавказ (на 5,2 п.п.) и Ардонском районе (на 20 п.п.).

В Алагирском, Дигорском, Кировском, Моздокском, Правобережном и Пригородном районах значения показателя остались на уровне значений в 2017 году и в среднем составили 75,5%. Самый высокий уровень показателя в Пригородном районе - 87,5%. В Ирафском районе нет указанных организаций.

Доля многоквартирных домов, расположенных на земельных участках, в отношении которых осуществлен государственный кадастровый учет, составляет 100% в большинстве муниципальных образований республики, кроме города Владикавказ и Моздокского района. За отчетный год в Моздокском районе показатель увеличился на 1,5 п.п. и составил 93,5%, в городе Владикавказ показатель вырос на 19 п.п. и составил 95%.

Работа по постановке земельных участков под многоквартирными домами на государственный кадастровый учет местными администрациями указанных муниципальных образований должна продолжиться.

Наибольшее увеличение доли населения, получившего жилые помещения и улучшившего жилищные условия в отчетном году, в общей численности населения, состоящего на учете в качестве нуждающихся в жилых помещениях, достигнуто в Пригородном (на 12,8 п.п.) и Дигорском (на 9,8 п.п.) районах. Вырос уровень показателя также в городе Владикавказ (на 1,8 п.п.), Алагирском (на 1 п.п.), Ирафском (на 2,9 п.п.), Кировском (на 2 п.п.) и Правобережном (на 0,6 п.п.) районах. В Ардонском районе значение показателя составило 0%. Снизилось значение показателя только в Моздокском районе - с 31,1% в 2017 году до 30,5% в 2018 году. При этом значение показателя в Моздокском районе наибольшее среди других муниципальных образований республики.

Мероприятия республиканской адресной программы по переселению граждан из аварийного жилого фонда позволили переселить и подготовить к переселению 317 семей (917 человек) в городах Алагир, Беслан, Моздок, селах Советское, Хумалаг, Майское, Чермен и поселках Мизур, Верхний Згид, Холст за счет средств консолидированного бюджета республики и Фонда содействия реформированию жилищно-коммунального хозяйства.



Раздел VIII. Организация муниципального управления

Показатели данного раздела характеризуют качество всей системы управления муниципальных образований республики.

По данным Министерства финансов Республики Северная Осетия-Алания, в 2018 году доля налоговых и неналоговых доходов местного бюджета (за исключением поступлений налоговых доходов по дополнительным нормативам отчислений) в общем объеме собственных доходов бюджета муниципального образования (без учета субвенций) увеличилась во всех муниципальных образованиях республики, кроме Алагирского района. Снижение значения показателя в Алагирском районе связано с увеличением в 2018 году объема предоставленных из республиканского бюджета межбюджетных трансфертов.

Наибольший рост доли налоговых и неналоговых доходов отмечается в Дигорском (на 17,4 п.п.) и Кировском (на 15,2 п.п.) районах.

Администрациям местного самоуправления необходимо продолжить работу по развитию собственной доходной базы, выявлению и пресечению схем минимизации налогов, «теневой» занятости, обеспечить эффективность управления муниципальной собственностью и увеличение доходов от ее использования.



Доля основных фондов организаций муниципальной формы собственности, находящихся в стадии банкротства, в основных фондах организаций муниципальной формы собственности на конец года увеличилась в городе Владикавказ (на 5,5 п.п.) и Дигорском районе (на 0,8 п.п.). В других муниципальных образованиях республики за 2018 год не зарегистрировано организаций муниципальной формы собственности, находящихся в стадии банкротства.

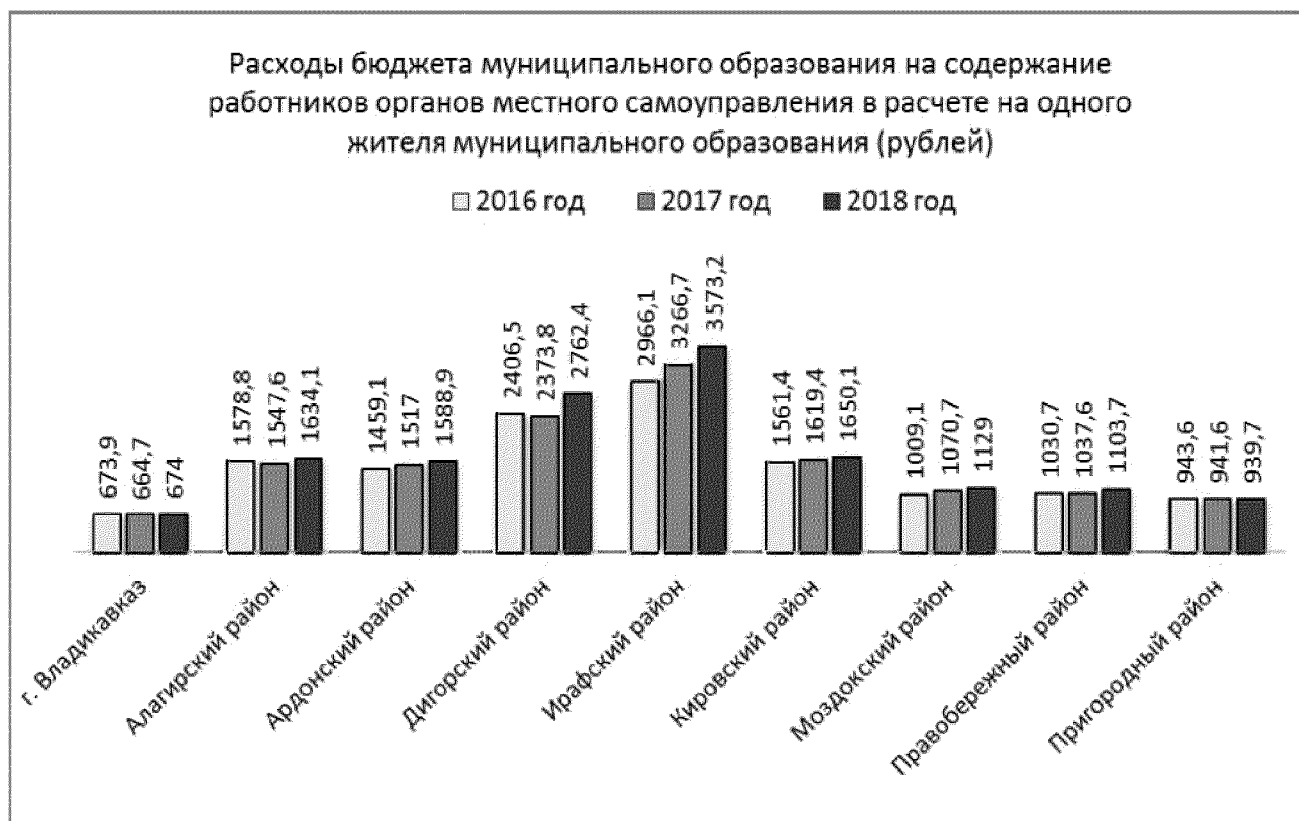
Во всех муниципальных образованиях республики, кроме Алагирского района, в 2018 году объем не завершено в установленные сроки строительства, осуществляемого за счет средств бюджета муниципального образования, равен 0. В Алагирском районе к объектам незавершенного строительства отнесен полигон твердых бытовых отходов стоимостью 11 млн рублей, фактические затраты на его строительство в 2018 году составили 6,7 млн рублей.

В 2018 году просроченной кредиторской задолженности по оплате труда (включая начисления на оплату труда) муниципальных учреждений республики не имелось.

Как и в предыдущие три года, самые высокие расходы бюджета муниципального образования на содержание работников органов местного самоуправления в расчете на одного жителя муниципального образования отмечаются в Ирафском районе (3573,2 рубля). Показатель увеличился к его уровню в 2017 году на 9,4%. Органам местного самоуправления необходимо оптимизировать денежные расходы на содержание муниципальных служащих. Увеличение указанных расходов отмечается во всех муниципальных образованиях республики, кроме

Пригородного района, где значение показателя составило 939,7 рубля (99,8% от уровня в 2017 году).

Меньше чем в других муниципальных образованиях в 2018 году на содержание работников органов местного самоуправления в расчете на одного жителя муниципального образования расходовалось из муниципального бюджета города Владикавказ – 674 рубля.



Во всех муниципальных образованиях республики утверждены схемы территориального планирования.

Удовлетворенность населения деятельностью органов местного самоуправления городского округа (муниципального района), в процентах, от числа опрошенных определялась в ходе опросов населения посредством информационно-телекоммуникационной сети «Интернет», проведенных с 1 января 2018 года по 31 декабря 2018 года. В опросе приняло участие 2092 человека. Оценка проводилась по критериям, утвержденным постановлением Правительства Российской Федерации от 17 декабря 2012 г. № 1317 «О мерах по реализации Указа Президента Российской Федерации от 28 апреля 2008 года № 607 «Об оценке эффективности деятельности органов местного самоуправления городских округов и муниципальных районов»:

1) удовлетворенность населения организацией транспортного обслуживания в муниципальном образовании;

2) удовлетворенность населения качеством автомобильных дорог в муниципальном образовании;

3) удовлетворенность населения жилищно-коммунальными услугами: уровнем организации теплоснабжения (снабжения населения топливом), водоснабжения (водоотведения), электроснабжения, газоснабжения.

Результаты опроса населения муниципальных образований республики за 2018 год с детализацией по вышеуказанным критериям оценки приведены в таблице:

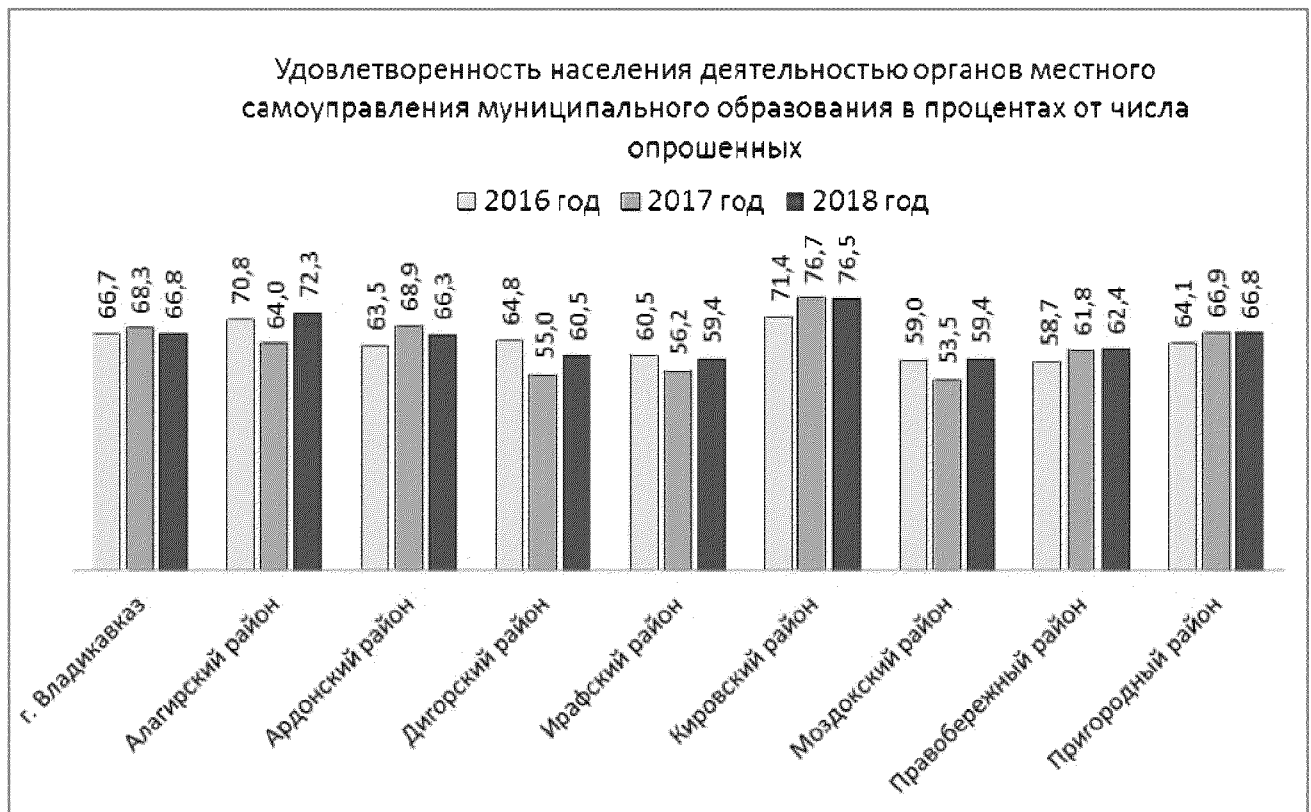
Муниципальное образование	Численность населения принявшего участие в опросе	Удовлетворенность населения, % от числа опрошенных за 2018 год							
		Деятельностью главы администрации муниципального района (городского округа)	Организацией транспортного обслуживания	Качеством автомобильных дорог	Жилищно-коммунальными услугами	в том числе:			
						Уровнем организации теплоснабжения (снабжением топлива)	Уровнем организации водоснабжения (водоотведения)	Уровнем организации электроснабжения	Уровнем организации газоснабжения
Всего по РСО-Алания:	2092	65,60	68,06	49,11	79,65	76,30	72,36	87,92	82,01
Городские округа:									
г. Владикавказ	1330	66,80	67,5	48,10	84,80	75,70	86,00	86,50	91,00
Муниципальные районы:									
Алагирский район	123	72,33	78,90	59,4	78,68	81,30	56,90	91,10	85,40
Ардонский район	72	66,32	70,80	54,20	73,95	68,10	66,60	83,30	77,80
Дигорский район	51	60,46	62,70	51,00	67,68	68,60	58,80	78,50	64,80
Ирафский район	39	59,40	48,70	51,30	78,20	71,8	76,90	97,40	66,70
Кировский район	76	76,51	81,60	64,40	83,53	90,70	63,10	90,80	89,50
Моздокский район	133	59,41	74,50	17,30	86,43	79,00	89,40	87,90	89,40
Правобережный район	147	62,38	63,30	40,20	83,65	75,50	85,00	89,80	84,30
Пригородный район	121	66,84	64,50	56,10	79,93	76,00	68,50	86,00	89,20

Приведенные результаты указывают на низкий уровень удовлетворенности населения Моздокского района качеством автомобильных дорог (17,3% от числа опрошенных). Низкая удовлетворенность населения качеством автомобильных дорог отмечается и в Правобережном районе – 40,2%. Меньше половины от числа опрошенных жителей Ирафского района удовлетворены организацией транспортного обслуживания – 48,7%. Руководителям данных органов местного самоуправления необходимо принять меры по повышению результативности организаций, осуществляющих деятельность в указанных сферах и решению выявляемых проблем.

В среднем по республике удовлетворенность населения деятельностью органов местного самоуправления выросла с 63,5% в 2017 году до 65,6% в 2018 году. Ниже среднего уровня в 2018 году показатели в Дигорском (60,5%), Ирафском (59,4%), Моздокском (59,4%) и Правобережном (62,4%) районах республики.

В динамике с 2017 года удовлетворенность населения деятельностью органов местного самоуправления выросла в Алагирском (на 8,4 п.п.), Дигорском (на 5,4 п.п.), Ирафском (на 3,2 п.п.), Моздокском (на 5,9 п.п.) и Правобережном (на 0,5 п.п.) районах.

Самый высокий уровень показателя, как и в 2017 году, отмечается в Кировском районе – 76,51%.



В 2018 году среднегодовая численность населения в Республике Северная Осетия-Алания снизилась на 2 004 человека и составила 700,509 тыс. человек. Уменьшение обусловлено миграционным оттоком населения, составившим за отчетный год 4 512 человек (в 2017 году - 3 271 человек).

Среднегодовая численность постоянного населения муниципальных образований республики в 2018 году составила: в городе Владикавказ – 323,239 тыс. человек (99,6% от численности населения в 2017 году), Алагирском районе – 36,681 тыс. человек (99,6%), Ардонском районе – 31,792 тыс. человек (99,9%), Дигорском районе – 18,274 тыс. человек (99,8%), Ирафском районе - 15,134 тыс. человек (99,6%), Кировском районе - 27,406 тыс. человек (99,9%), Моздокском районе – 88,172 тыс. человек (100,1%), Правобережном районе - 57,102 тыс. человек (100%), Пригородном районе – 102,709 тыс. человек (99,4%).

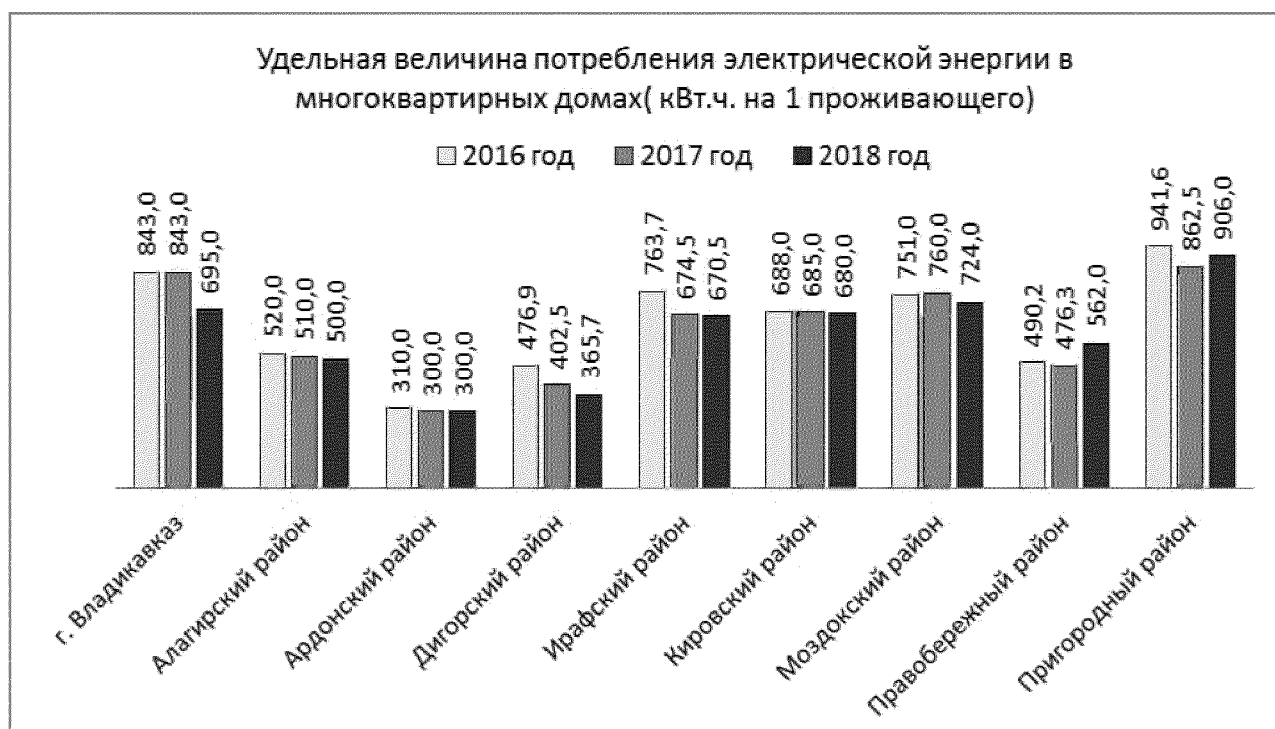
Рост показателя отмечен в Моздокском районе – на 102 человека больше, чем в 2017 году.

Раздел IX. Энергосбережение и повышение энергетической эффективности

Удельная величина потребления электрической энергии на одного проживающего в многоквартирных домах снизилась в большинстве муниципальных образований республики. Наибольшее снижение (82,4% к уровню в 2017 году) отмечается в городе Владикавказ. В Ардонском районе значение показателя с 2017 года не изменилось. Выросла удельная величина

потребления электроэнергии только в Правобережном (118% к уровню в 2017 году) и Пригородном (105% к уровню в 2017 году) районах.

Динамика значений показателей потребления электрической энергии в многоквартирных домах за 2016 - 2018 годы составила:

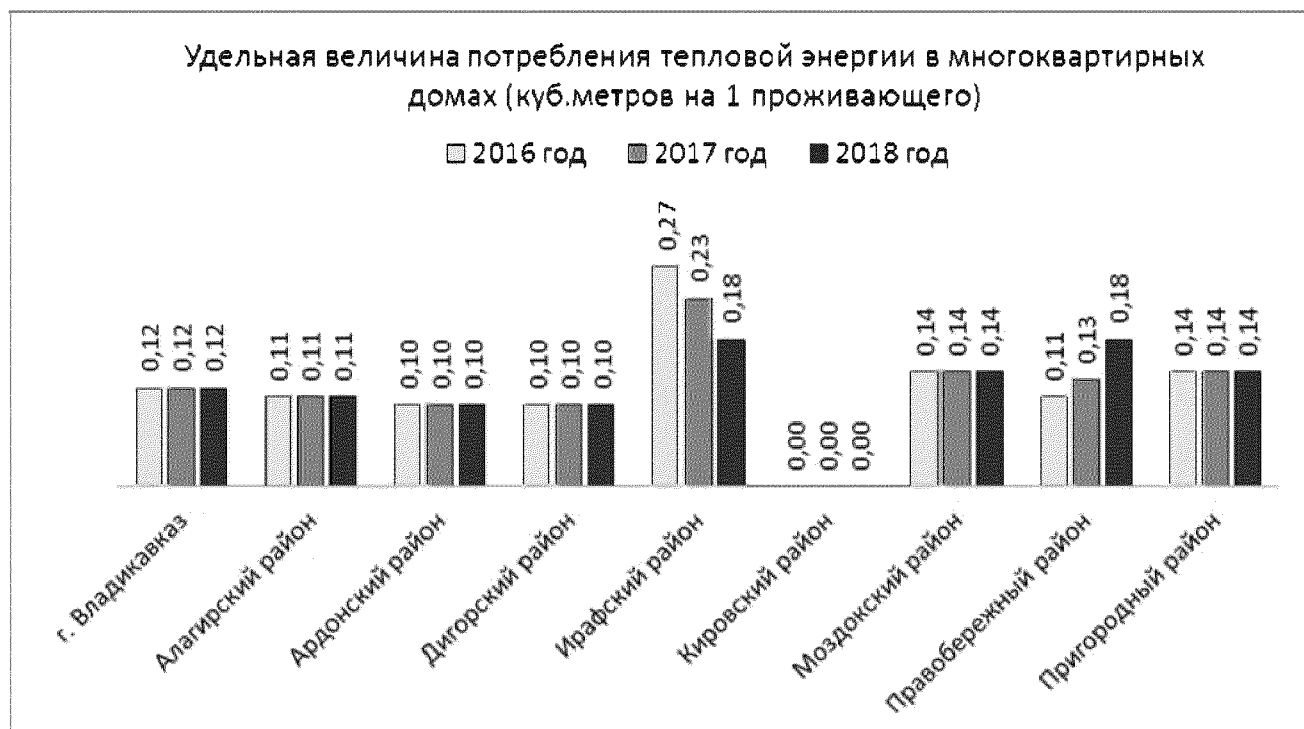


Не изменилась с предыдущего года удельная величина потребления тепловой энергии на одного проживающего в многоквартирных домах в городе Владикавказ, Алагирском, Ардонском, Дигорском, Моздокском и Пригородном районах.

В Ирафском районе значение показателя снизилось на 21,7%. В Правобережном районе уровень показателя вырос на 38,5%.

В Кировском районе централизованное теплоснабжение отсутствует, в многоквартирных домах установлены индивидуальные котельные с газовыми счетчиками, что способствует экономии энергетических ресурсов.

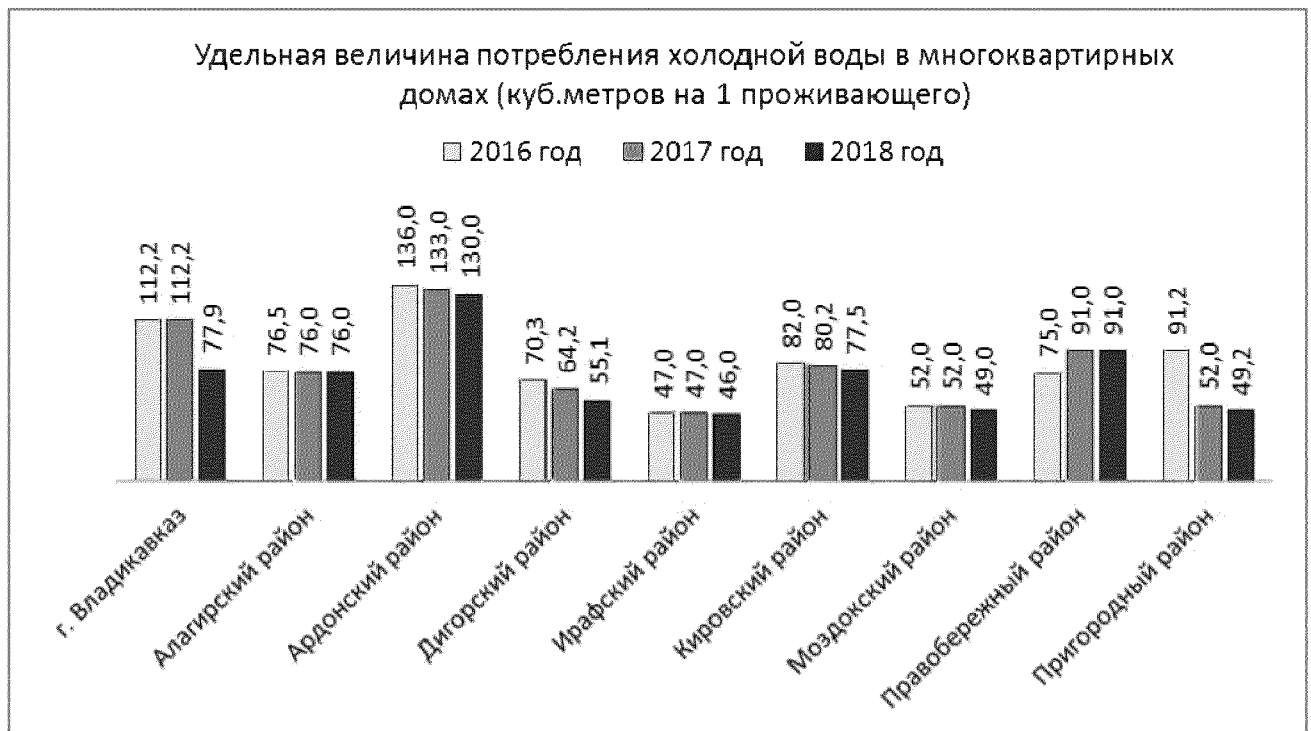
Динамика значений показателей потребления тепловой энергии в многоквартирных домах за отчетный период составила:



В 2018 году удельная величина потребления горячей воды на 1 проживающего в многоквартирных домах составила в городе Владикавказ 37,7 куб.метра (90,8% к уровню в 2017 году), в Алагирском районе – 36 куб.метров (98,6%), Дигорском районе – 37 куб.метров (100%), Моздокском районе – 18 куб.метров (100,6%), Правобережном районе – 37,9 куб.метра (140,9%). Снижение значений показателя отражает эффективность принимаемых мер по энергосбережению. Например, установка приборов учета в многоквартирных домах приводит к снижению потребления горячей воды. В Ардонском, Ирафском, Кировском и Пригородном районах данный показатель, как и в предшествующем году, равен 0 из-за отсутствия централизованного горячего водоснабжения.

Снизилась удельная величина потребления холодной воды на 1 проживающего в многоквартирных домах в семи муниципальных образованиях республики. В Алагирском и Правобережном района значения показателя сохранились на уровне значений в 2017 году. В Ардонском районе величина потребления холодной воды самая высокая - 130 куб.метров на 1 проживающего (97,7% к уровню в 2017 году). Снижения показателя в большинстве муниципальных образований удалось достичь в результате установки в домах счетчиков потребления воды.

Динамика значений показателя за отчетный период составила:



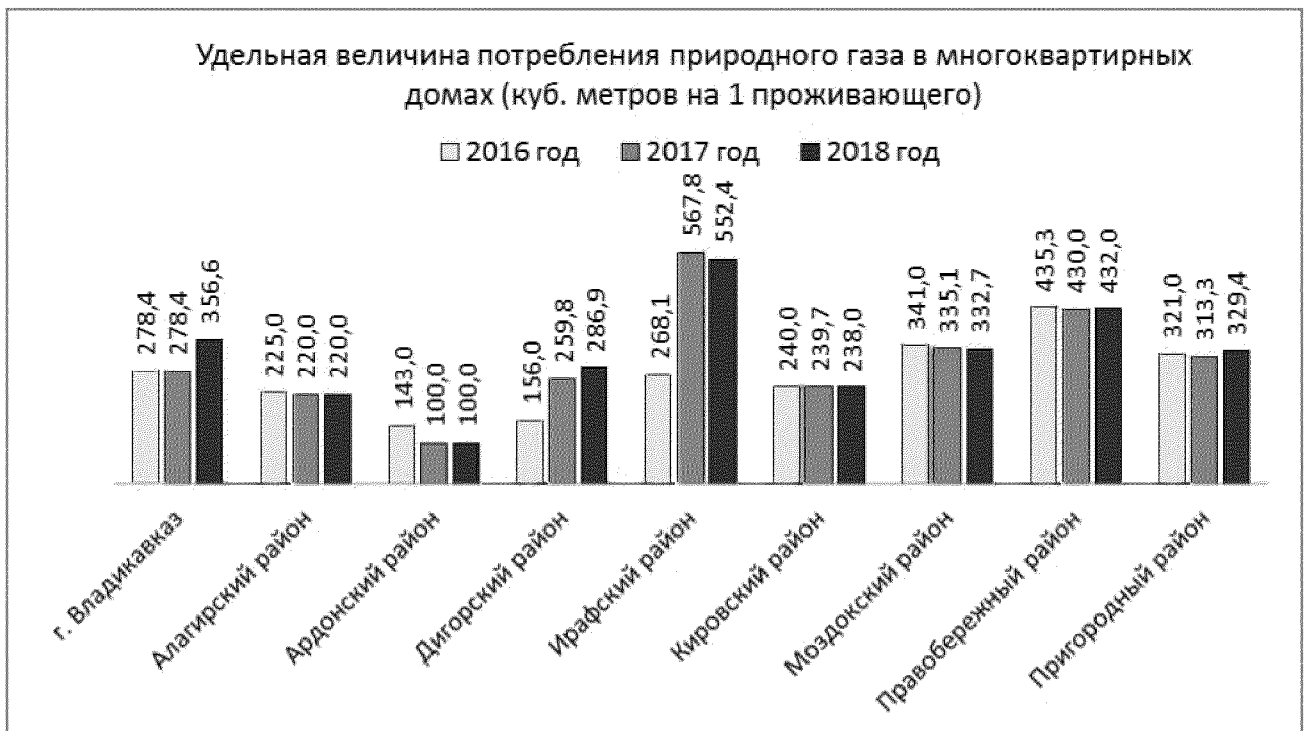
Удельная величина потребления природного газа на 1 проживающего в многоквартирных домах снизилась по сравнению с уровнем в 2017 году в трех муниципальных районах: в Ирафском (97,3%), Кировском (99,3%) и Моздокском (99,3%) районах.

Самое высокое значение показателя (552,4 куб.метра) отмечается в Ирафском районе. Повышение потребления связано с установкой в многоквартирных домах района индивидуальных отопительных приборов, в которых используется природный газ. Также значение показателя увеличилось в городе Владикавказ (на 28,1%), Дигорском (на 10,4%), Правобережном (на 0,5%) и Пригородном (на 5,1%) районах.

В Алагирском и Ардонском районах уровень потребления природного газа на 1 проживающего в 2018 году не изменился и составил 220 куб.метров и 100 куб.метров соответственно.

В связи с отсутствием в большинстве многоквартирных домов приборов учета потребления ресурсов расчет расхода производится по нормативу в зависимости от количества человек, проживающих в квартире, что является неэффективным и материально затратным.

Экономия энергетических ресурсов в муниципальных образованиях Республики Северная Осетия-Алания может быть достигнута в результате реализации мер по повышению энергоэффективности тепловой защиты зданий, модернизации систем электро- и газоснабжения жилых зданий, установки приборов учета потребления, пропаганды энергосбережения среди жителей.



Удельная величина потребления электрической энергии муниципальными бюджетными учреждениями на 1 человека населения выросла в сравнении с величиной в 2017 году в трех муниципальных образованиях республики: Кировском (на 16,4%), Правобережном (на 14,7%) и Пригородном (на 1,8%) районах.

Снизилась значения показателя в городе Владикавказ (99,5% к уровню в 2017 году), Дигорском (90,3%), Ирафском (88,2%) и Моздокском (95,9%) районах. В Алагирском и Ардонском районах значения показателя за 2018 год не изменилось.



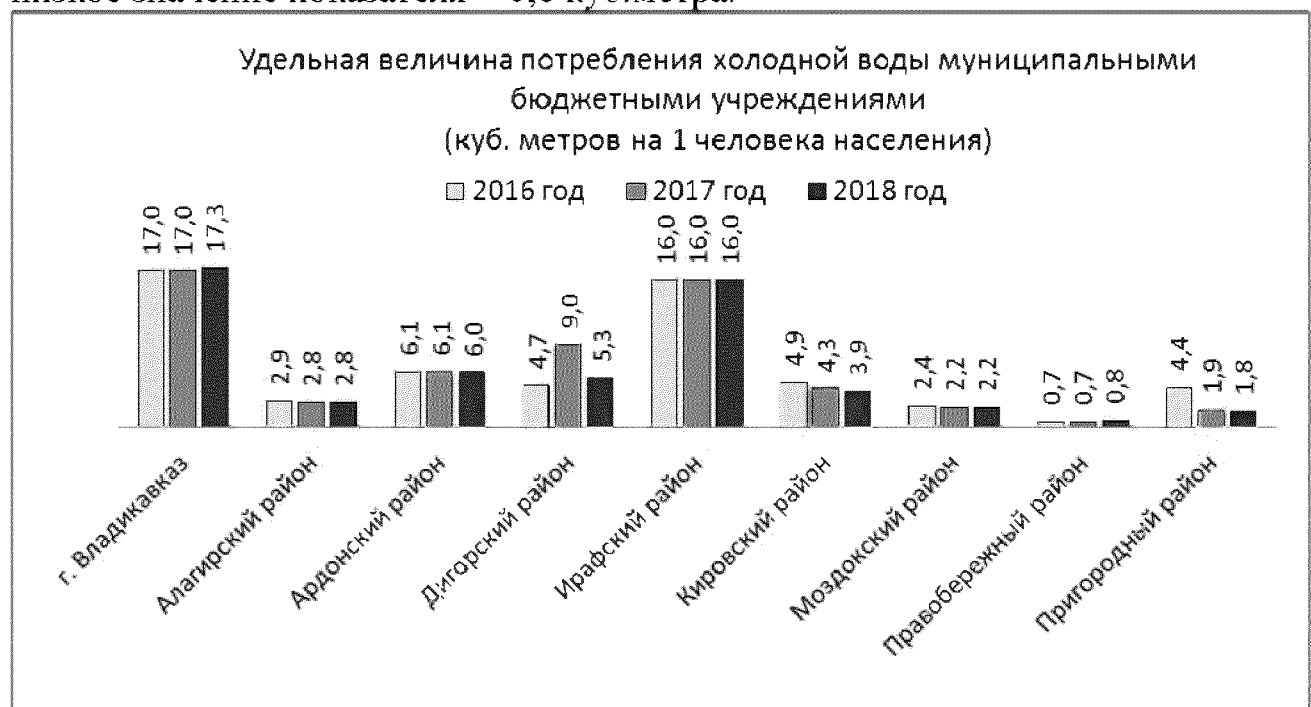
В 2018 году удельная величина потребления тепловой энергии муниципальными бюджетными учреждениями на 1 кв.метр общей площади выросла в Ирафском (на 8,3%) и Пригородном районах (на 25%) районах в связи с подключением к источникам теплоснабжения муниципальных учреждений, ранее не потреблявших тепловую энергию. В остальных муниципальных образованиях удельная величина потребления тепловой энергии за 2018 год не изменилась и составила: в городе Владикавказ - 0,14 Гкал, Ардонском – 0,26 Гкал, Моздокском районе - 0,07 Гкал, Правобережном районе - 0,20 Гкал. В Алагирском, Дигорском и Кировском районах тепловая энергия муниципальными учреждениями не использовалась.

Удельная величина потребления горячей воды муниципальными бюджетными учреждениями на 1 человека населения в 2018 году не изменилась и составила: в городе Владикавказ - 0,3 куб.метра, в Моздокском районе - 0,27 куб.метра. В других районах республики горячая вода муниципальными бюджетными учреждениями не потреблялась.

Удельная величина потребления холодной воды муниципальными бюджетными учреждениями на 1 человека населения снизилась в четырех муниципальных образованиях республики: в Ардонском (98,4% к уровню потребления в 2017 году), Дигорском (58,9%), Кировском (90,7%) и Пригородном (94,7%) районах.

Рост показателя отмечается только в городе Владикавказ (на 1,8%) и Правобережном (на 14,3%) районах.

В Ардонском, Ирафском и Моздокском районах значения показателя с 2017 года не изменились. В городе Владикавказ и Ирафском районе значения показателя самые высокие среди других муниципальных образований – 17,3 куб.метра и 16 куб.метров соответственно. В Правобережном районе – самое низкое значение показателя - 0,8 куб.метра.



В большинстве муниципальных образований республики выросла удельная величина потребления природного газа муниципальными бюджетными учреждениями на 1 человека населения: в городе Владикавказ (102,3% к уровню в 2017 году), Алагирском (102,9%), Дигорском (104,7%), Кировском (101,1%), Моздокском (100,8%) и Правобережном (119,8%) районах.

В Ардонском районе значение показателя осталось на уровне значения в 2017 году (36,5 куб.метра).

Самая низкая удельная величина потребления природного газа муниципальными бюджетными учреждениями на 1 человека населения в городе Владикавказ, а самая высокая – в Дигорском районе (62,3 куб.метра).



Представленные в данном разделе значения показателей свидетельствуют о повышении объемов потребления энергетических ресурсов муниципальными бюджетными учреждениями в большинстве муниципальных образований республики.

Способствовать снижению удельной величины потребления энергетических ресурсов муниципальными учреждениями может включение в отраслевые муниципальные программы мероприятий по капитальному ремонту зданий, строений, сооружений, занимаемых муниципальными учреждениями; укрепление их материально-технической базы; пропаганда энергосбережения среди сотрудников муниципальных учреждений Республики Северная Осетия-Алания.

ПРИЛОЖЕНИЕ
к Сводному докладу о результатах
мониторинга эффективности деятельности
органов местного самоуправления
г. Владикавказ и муниципальных районов
Республики Северная Осетия-Алания
по итогам 2018 года

**Достигнутые значения показателей для оценки
эффективности деятельности органов местного самоуправления
городского округа г. Владикавказ и муниципальных районов
Республики Северная Осетия-Алания за 2018 год и их
планируемые значения на 3-летний период**

№ пп	Показатели	Единица измерения	Отчетная информация				Планируемые значения			Примечание
			2015 г.	2016 г.	2017 г.	2018 г.	2019 г.	2020 г.	2021 г.	
Экономическое развитие										
1.	Число субъектов малого и среднего предпринимательства в расчете на 10 тыс. человек населения	единиц								по данным АМС (2017, 2018 г.г.)
	<i>г. Владикавказ</i>		277,6	277,6	277,6	277,9	278,2	278,5	278,8	
	<i>Алагирский район</i>		195,9	195,9	197,0	198,0	200,0	201,0	202,0	
	<i>Ардонский район</i>		248,5	248,5	248,5	249,8	250,0	251,0	251,0	
	<i>Дигорский район</i>		217,2	217,2	220,4	220,4	220,4	220,4	220,4	
	<i>Ирафский район</i>		303,6	303,6	303,7	313,5	315,0	317,0	320,0	
	<i>Кировский район</i>		174,0	174,0	174,0	174,0	174,0	176,0	176,0	
	<i>Моздокский район</i>		228,2	228,2	228,2	228,9	230,0	232,0	233,0	
	<i>Правобережный район</i>		234,4	234,4	245,6	266,8	268,0	269,0	270,0	
<i>Пригородный район</i>		217,4	217,4	217,4	202,4	204,7	208,1	211,9		
2.	Доля среднесписочной численности работников (без внешних совместителей) малых и средних предприятий в среднесписочной численности работников (без внешних совместителей) всех предприятий и организаций	процентов								по данным АМС (2017, 2018 г.г.)
	<i>г. Владикавказ</i>		21,1	21,1	21,3	21,4	21,5	21,6	21,7	
	<i>Алагирский район</i>		20,8	20,8	21,0	21,5	22,0	22,5	23,0	
	<i>Ардонский район</i>		28,3	28,3	28,3	29,0	29,2	30,0	30,0	
	<i>Дигорский район</i>		8,6	8,6	8,6	10,0	10,0	12,0	12,0	
	<i>Ирафский район</i>		9,2	9,1	9,1	9,2	9,5	9,7	10,0	
	<i>Кировский район</i>		10,4	10,4	10,4	10,4	10,4	10,8	10,8	
	<i>Моздокский район</i>		20,9	20,9	20,9	21,1	21,5	21,8	22,3	
	<i>Правобережный район</i>		25,1	25,0	25,0	25,0	26,0	26,0	26,5	

№ пп	Показатели	Единица измерения	Отчетная информация				Планируемые значения			Примечание
			2015 г.	2016 г.	2017 г.	2018 г.	2019 г.	2020 г.	2021 г.	
	<i>Пригородный район</i>		16,3	16,3	17,1	17,4	17,8	18,3	18,8	
3.	Объем инвестиций в основной капитал (за исключением бюджетных средств) в расчете на 1 жителя	рублей								по данным Северо-Кавказстат
	<i>г. Владикавказ</i>		6195,9	6085,5	9981,5	9101,4	10882,3	10882,3	10882,3	
	<i>Алагирский район</i>		63 611,7	50 343,1	147 472,9	222 224,6	150 000,0	151 000,0	151 200,0	
	<i>Ардонский район</i>		162,1	1 002,4	464,0	682,3	1 002,5	1 003,0	1 003,0	
	<i>Дигорский район</i>		381,9	50,8	304,0	108,6	200,0	220,0	300,0	
	<i>Ирафский район</i>		136,4	186,1	285,5	200,1	285,9	286,0	300,0	
	<i>Кировский район</i>		18,0	146,2	88,2	321,0	350,0	360,0	370,0	
	<i>Моздокский район</i>		606,5	421,5	310,0	874,7	517,7	517,7	517,7	
	<i>Правобережный район</i>		904,9	817,1	864,3	4030,7	4090,0	4090,0	4090,0	
	<i>Пригородный район</i>		253,0	489,9	3840,4	507,4	601,0	673,0	774,0	
4.	Доля площади земельных участков, являющихся объектами налогообложения земельным налогом, в общей площади территории городского округа (муниципального района)	процентов								
	<i>г. Владикавказ</i>		26,0	26,2	26,0	26,2	26,2	26,2	26,2	
	<i>Алагирский район</i>		5,5	5,8	6,5	6,6	6,7	6,8	6,9	
	<i>Ардонский район</i>		80,4	80,5	80,5	81,5	82,0	82,0	82,0	
	<i>Дигорский район</i>		68,3	73,9	73,2	65,0	70,0	70,0	70,0	
	<i>Ирафский район</i>		15,5	17,3	17,3	17,4	17,5	17,6	17,7	
	<i>Кировский район</i>		85,0	85,5	86,0	87,0	87,5	88,0	89,0	
	<i>Моздокский район</i>		98,8	98,8	98,8	98,87	99,2	99,8	99,81	
	<i>Правобережный район</i>		87,0	88,1	88,2	88,2	88,2	88,3	88,4	
	<i>Пригородный район</i>		32,4	37,6	37,68	85,19	86,21	88,31	90,19	

№ пп	Показатели	Единица измерения	Отчетная информация				Планируемые значения			Примечание
			2015 г.	2016 г.	2017 г.	2018 г.	2019 г.	2020 г.	2021 г.	
5.	Доля прибыльных сельскохозяйственных организаций в общем их числе	процентов								по данным Министерства сельского хозяйства и продовольствия РСО-А
	<i>г. Владикавказ</i>		100,0	85,7	100,0	83,3	100,0	100,0	100,0	
	<i>Алагирский район</i>		100,0	100,0	85,7	83,3	100,0	100,0	100,0	
	<i>Ардонский район</i>		100,0	100,0	100,0	100,0	100,0	100,0	100,0	
	<i>Дигорский район</i>		100,0	100,0	100,0	100,0	100,0	100,0	100,0	
	<i>Ирафский район</i>		90,0	100,0	100,0	90,9	100,0	100,0	100,0	
	<i>Кировский район</i>		86,6	100,0	100,0	92,9	100,0	100,0	100,0	
	<i>Моздокский район</i>		88,8	71,5	90,0	77,8	88,9	96,0	100,0	
	<i>Правобережный район</i>		100,0	94,7	82,3	93,3	100,0	100,0	100,0	
<i>Пригородный район</i>		93,3	92,6	90,6	96,3	100,0	100,0	100,0		
6.	Доля протяженности автомобильных дорог общего пользования местного значения, не отвечающих нормативным требованиям, в общей протяженности автомобильных дорог общего пользования местного значения	процентов								по данным Комитета дорожного хозяйства РСО-А (форма отчета 3/11)
	<i>г. Владикавказ</i>		36,9	33,9	33,0	31,8	31,0	30,0	29,0	
	<i>Алагирский район</i>		41,1	41,4	41,2	60,3	40,8	40,6	40,0	
	<i>Ардонский район</i>		93,3	93,3	93,3	94,9	70,0	70,0	70,0	
	<i>Дигорский район</i>		68,5	80,0	79,6	79,2	78,0	77,5	76,0	
	<i>Ирафский район</i>		70,1	72,4	74,6	80,1	74,4	74,2	74,0	
	<i>Кировский район</i>		72,0	19,4	12,2	62,9	62,0	61,0	60,0	
	<i>Моздокский район</i>		64,0	37,7	37,1	38,7	33,6	33,0	32,7	
	<i>Правобережный район</i>		39,0	38,7	38,7	38,7	50,0	46,0	40,0	
<i>Пригородный район</i>		65,7	64,5	64,4	63,6	62,5	61,7	60,9		

№ пп	Показатели	Единица измерения	Отчетная информация				Планируемые значения			Примечание
			2015 г.	2016 г.	2017 г.	2018 г.	2019 г.	2020 г.	2021 г.	
7.	Доля населения, проживающего в населенных пунктах, не имеющих регулярного автобусного и (или) железнодорожного сообщения с административным центром городского округа (муниципального района), в общей численности населения городского округа (муниципального района)	процентов								
	<i>г. Владикавказ</i>		0,0	0,0	0,0	0,0	0,0	0,0	0,0	
	<i>Алагирский район</i>		0,5	0,5	0,3	0,3	0,3	0,3	0,3	
	<i>Ардонский район</i>		0,0	0,0	0,0	0,0	0,0	0,0	0,0	
	<i>Дигорский район</i>		0,0	0,0	0,0	0,0	0,0	0,0	0,0	
	<i>Ирафский район</i>		0,6	0,7	0,7	0,7	0,7	0,7	0,7	
	<i>Кировский район</i>		0,0	0,0	0,0	0,0	0,0	0,0	0,0	
	<i>Моздокский район</i>		0,0	0,0	0,0	0,0	0,0	0,0	0,0	
	<i>Правобережный район</i>		0,0	0,0	0,0	0,0	0,0	0,0	0,0	
<i>Пригородный район</i>		0,0	0,0	0,0	0,0	0,0	0,0	0,0		
8.	Среднемесячная номинальная начисленная заработная плата работников:									по данным Северо-Кавказстат
	крупных и средних предприятий и некоммерческих организаций	рублей								
	<i>г. Владикавказ</i>		25727,4	26771,1	28184,3	30519,0	30819,0	31410,5	31714,3	
	<i>Алагирский район</i>		18623,6	19043,3	19957,8	24050,4	24050,4	24050,4	24050,4	
	<i>Ардонский район</i>		18211,3	17986,4	20246,0	23913,8	23913,8	23913,8	23913,8	
	<i>Дигорский район</i>		16902,1	17958,6	19215,0	22672,8	23000,0	23500,0	25000,0	
	<i>Ирафский район</i>		17683,9	18530,9	19792,3	24040,3	25000,0	25500,0	26000,0	

№ пп	Показатели	Единица измере- ния	Отчетная информация				Планируемые значения			Приме- чание
			2015 г.	2016 г.	2017 г.	2018 г.	2019 г.	2020 г.	2021 г.	
	<i>Кировский район</i>		19641,4	20116,7	21014,4	24584,3	24660,0	22750,0	25000,0	
	<i>Моздокский район</i>		23679,0	28841,6	29669,9	33359,5	33400,0	33500,0	33800,0	
	<i>Правобережный район</i>		20268,5	21566,7	36996,0	26450,1	26700,0	27000,0	27500,0	
	<i>Пригородный район</i>		21715,1	22061,0	23147,7	26413,1	27470,0	28560,0	29700,0	
	муниципальных до- школьных образователь- ных учреждений	рублей								
	<i>г. Владикавказ</i>		13747,2	14334,6	15793,6	17643,8	22456,2	23665,6	25785,5	
	<i>Алагирский район</i>		12468,6	12754,1	14285,4	17303,3	17303,3	17303,3	17303,3	
	<i>Ардонский район</i>		12542,7	13092,1	15370,3	16923,3	16923,3	16923,3	16923,3	
	<i>Дигорский район</i>		12084,0	12632,8	13584,1	17063,7	20769,0	20769,0	20769,0	
	<i>Ирафский район</i>		13959,8	14584,9	15204,2	18626,5	18700,0	19261,0	20031,0	
	<i>Кировский район</i>		11986,9	12124,1	13216,1	16449,5	16510,0	18986,5	21834,5	
	<i>Моздокский район</i>		12302,4	12782,5	14016,6	17431,3	18201,0	18500,0	18700,0	
	<i>Правобережный район</i>		12834,7	12960,2	14042,4	16837,1	17000,0	17500,0	18000,0	
	<i>Пригородный район</i>		12034,8	12571,0	14130,6	16604,0	16650,0	16650,0	16650,0	
	муниципальных обще- образовательных учре- ждений	рублей								
	<i>г. Владикавказ</i>		17962,8	17840,8	18806,6	19935,6	21586,5	22555,5	24364,7	
	<i>Алагирский район</i>		18104,3	18217,5	20373,7	22940,9	22940,9	22940,9	22940,9	
	<i>Ардонский район</i>		14628,1	15584,7	16932,2	19169,2	19169,2	19169,2	19169,2	
	<i>Дигорский район</i>		13227,8	13887,0	17121,1	18547,2	20461,0	20461,0	20461,0	
	<i>Ирафский район</i>		14179,8	14310,8	15411,3	18986,5	18986,5	19414,0	20191,0	
	<i>Кировский район</i>		15966,8	16237,1	17042,1	20007,9	20500,0	22575,2	23111,5	
	<i>Моздокский район</i>		18768,1	18846,5	19095,7	21338,6	21438,0	21700,0	21900,0	
	<i>Правобережный район</i>		16232,2	16857,6	18195,7	20087,6	20500,0	21000,0	21500,0	
	<i>Пригородный район</i>		17951,0	18565,7	19109,2	21780,6	21830,0	21830,0	21830,0	
	учителей муниципаль- ных общеобразователь- ных учреждений	рублей								
	<i>г. Владикавказ</i>		18941,0	18348,0	18846,0	20135,4	23535,3	24535,5	26535,7	
	<i>Алагирский район</i>		18956,0	18727,0	21392,0	23037,0	23031,0	23031,0	23050,0	

№ пп	Показатели	Единица измере- ния	Отчетная информация				Планируемые значения			Приме- чание
			2015 г.	2016 г.	2017 г.	2018 г.	2019 г.	2020 г.	2021 г.	
	<i>Ардонский район</i>		16562,0	17076,0	18656,0	20593,2	20593,2	20593,2	20593,2	
	<i>Дигорский район</i>		15034,6	15215,0	16272,0	19544,0	22001,0	22001,0	22001,0	
	<i>Ирафский район</i>		15175,0	15045,4	16343,0	20190,0	22370,0	23130,0	24056,0	
	<i>Кировский район</i>		17707,5	17729,0	19665,6	21467,4	21819,0	22005,0	22121,5	
	<i>Моздокский район</i>		22092,8	21461,0	21271,8	22618,0	22700,0	22900,0	23100,0	
	<i>Правобережный район</i>		18088,8	18752,0	20415,0	21976,6	22000,0	22500,0	23000,0	
	<i>Пригородный район</i>		21398,6	20866,0	21112,0	23602,0	23602,0	23602,0	23602,0	
	муниципальных учре- ждений культуры и ис- кусства	рублей								
	<i>г. Владикавказ</i>		11475,4	11766,8	15373,8	23165,7	23165,7	23165,7	23165,7	
	<i>Алагирский район</i>		10050,6	10499,7	12922,1	19649,5	20700,0	22000,0	22100,0	
	<i>Ардонский район</i>		10345,8	11159,3	12127,7	21498,8	21498,8	21498,8	21498,8	
	<i>Дигорский район</i>		9891,0	10167,9	14246,4	21333,0	22500,0	22500,0	22500,0	
	<i>Ирафский район</i>		9817,1	10210,9	13997,2	19850,8	21560,0	21600,0	21800,0	
	<i>Кировский район</i>		9552,5	10905,2	13510,9	21995,4	22100,0	22200,0	22300,0	
	<i>Моздокский район</i>		10788,9	11108,5	15189,9	18517,8	18682,5	19429,8	20207,0	
	<i>Правобережный район</i>		9345,2	9956,8	14238,1	21289,5	21500,0	22000,0	22500,0	
	<i>Пригородный район</i>		10265,8	10503,6	13753,7	20543,2	20600,0	20600,0	20600,0	
	муниципальных учре- ждений физической культуры и спорта	рублей								
	<i>г. Владикавказ</i>		15446,5	9088,5	10193,1	8566,7	16627,6	17553,8	18480,0	
	<i>Алагирский район</i>		18890,8	19384,4	20000,0	21000,0	21200,0	22000,0	22100,0	
	<i>Ардонский район</i>		23328,1	27338,0	27340,0	30723,8	30723,8	30723,8	30723,8	
	<i>Дигорский район</i>		12850,0	13695,0	15800,0	20480,0	22001,0	22001,0	22001,0	
	<i>Ирафский район</i>		13051,6	14878,1	15418,3	18885,0	19000,0	19200,0	19500,0	
	<i>Кировский район</i>		17357,9	17715,0	19803,0	14058,3	15100,0	15500,0	16000,0	
	<i>Моздокский район</i>		8000,0	7308,3	5614,6	17032,3	19107,7	19872,0	20666,9	
	<i>Правобережный район</i>		6659,0	9663,5	11361,3	12532,2	13000,0	13500,0	14000,0	
	<i>Пригородный район</i>		9449,1	10562,4	9934,9	13340,6	13427,0	13427,0	13427,0	

№ пп	Показатели	Единица измерения	Отчетная информация				Планируемые значения			Примечание
			2015 г.	2016 г.	2017 г.	2018 г.	2019 г.	2020 г.	2021 г.	
Дошкольное образование										
9.	Доля детей в возрасте 1-6 лет, получающих дошкольную образовательную услугу и (или) услугу по их содержанию в муниципальных образовательных учреждениях, в общей численности детей в возрасте 1-6 лет	процентов								по данным Северо-Кавказа
	<i>г. Владикавказ</i>		62,5	64,0	63,5	62,6	67,0	67,2	68,0	
	<i>Алагирский район</i>		50,6	50,3	50,2	40,3	50,5	50,8	51,0	
	<i>Ардонский район</i>		51,8	52,3	52,7	51,8	60,0	60,0	60,0	
	<i>Дигорский район</i>		51,1	50,3	52,5	50,2	51,0	52,0	53,0	
	<i>Ирафский район</i>		40,0	45,8	35,7	34,0	60,0	63,0	65,0	
	<i>Кировский район</i>		43,0	54,1	39,5	40,8	41,5	43,0	45,0	
	<i>Моздокский район</i>		40,0	47,5	44,1	42,6	55,0	57,0	59,0	
	<i>Правобережный район</i>		48,3	47,2	48,3	54,9	55,0	56,0	57,5	
	<i>Пригородный район</i>		39,3	42,3	37,6	40,6	52,3	55,2	55,2	
10.	Доля детей в возрасте 1-6 лет, стоящих на учете для определения в муниципальные дошкольные образовательные учреждения, в общей численности детей в возрасте 1-6 лет	процентов								по данным Минобразования РССО-А
	<i>г. Владикавказ</i>		37,0	29,4	27,0	28,0	20,0	15,0	10,0	
	<i>Алагирский район</i>		8,0	6,9	7,3	7,0	7,0	7,0	5,0	
	<i>Ардонский район</i>		26,0	8,5	10,0	17,6	18,2	18,0	18,0	
	<i>Дигорский район</i>		1,5	5,9	6,2	10,3	9,8	8,1	6,8	
	<i>Ирафский район</i>		15,1	2,3	1,0	0,0	0,0	0,0	0,0	
	<i>Кировский район</i>		4,1	6,7	2,3	3,1	2,3	1,7	1,0	
	<i>Моздокский район</i>		27,1	23,2	23,4	26,4	20,0	18,0	18,0	

№ пп	Показатели	Единица измерения	Отчетная информация				Планируемые значения			Примечание
			2015 г.	2016 г.	2017 г.	2018 г.	2019 г.	2020 г.	2021 г.	
	<i>Правобережный район</i>		17,0	17,3	12,3	7,0	4,0	3,0	0,0	
	<i>Пригородный район</i>		13,8	12,6	12,2	10,6	10,5	10,5	10,4	
11.	Доля муниципальных дошкольных образовательных учреждений, здания которых находятся в аварийном состоянии или требуют капитального ремонта, в общем числе муниципальных дошкольных образовательных учреждений	процентов								по данным Северо-Кавказстат
	<i>г. Владикавказ</i>		6,8	90,0	54,2	49,2	38,0	37,0	35,0	
	<i>Алагирский район</i>		5,0	5,0	22,0	20,0*	20,0	16,0	15,0	* по данным Минобробразования РСО-А
	<i>Ардонский район</i>		82,4	77,8	82,4	82,4	70,0	50,0	50,0	
	<i>Дигорский район</i>		20,0	40,0	50,0	50,0	50,0	40,0	30,0	
	<i>Ирафский район</i>		75,0	37,5	75,0	75,0	25,0	20,0	17,0	
	<i>Кировский район</i>		69,2	26,7	61,5	53,8	46,1	30,7	15,3	
	<i>Моздокский район</i>		0,0	89,2	88,9	87,0*	86,0	85,0	85,0	* по данным Минобробразования РСО-А
	<i>Правобережный район</i>		52,2	34,6	41,7	28,0	25,0	20,0	15,0	
	<i>Пригородный район</i>		0,0	30,4	26,1	34,8	26,0	13,0	0,0	
Общее и дополнительное образование										
12.	Доля выпускников муниципальных общеобразовательных учреждений, не получивших аттестат о среднем (полном) образовании, в общей численности выпускников муниципальных общеобразовательных учрежде-	процентов								по данным Минобробразования РСО-А

№ пп	Показатели	Единица измерения	Отчетная информация				Планируемые значения			Примечание
			2015 г.	2016 г.	2017 г.	2018 г.	2019 г.	2020 г.	2021 г.	
	ний									
	<i>г. Владикавказ</i>		4,4	4,8	3,1	4,1	3,4	3,3	3,0	
	<i>Алагирский район</i>		9,0	5,0	2,6	2,1	2,0	2,0	2,0	
	<i>Ардонский район</i>		5,6	3,0	1,9	2,3	1,4	1,3	1,3	
	<i>Дигорский район</i>		16,3	13,1	10,0	4,7	6,0	5,0	5,0	
	<i>Ирафский район</i>		9,4	9,8	10,0	10,0	8,0	8,0	7,0	
	<i>Кировский район</i>		14,0	13,0	9,2	18,3	11,3	9,8	8,7	
	<i>Моздокский район</i>		6,9	2,8	0,8	1,9	1,0	1,0	1,0	
	<i>Правобережный район</i>		14,8	12,0	8,4	4,4	3,5	3,0	2,5	
	<i>Пригородный район</i>		8,3	9,2	2,8	3,5	0,7	0,8	0,5	
13.	Доля муниципальных общеобразовательных учреждений, соответствующих современным требованиям обучения, в общем количестве муниципальных общеобразовательных учреждений	процентов								
	<i>г. Владикавказ</i>		100,0	100,0	100,0	100,0	100,0	100,0	100,0	
	<i>Алагирский район</i>		100,0	100,0	100,0	100,0	100,0	100,0	100,0	
	<i>Ардонский район</i>		100,0	87,8	88,3	88,9	89,3	89,5	89,5	
	<i>Дигорский район</i>		90,0	90,0	90,0	90,0	90,0	90,0	90,0	
	<i>Ирафский район</i>		80,1	81,3	76,4	84,7	85,0	88,0	90,0	
	<i>Кировский район</i>		97,5	98,0	80,0	80,0	80,0	90,0	90,0	
	<i>Моздокский район</i>		96,5	96,5	93,0	93,0	93,0	93,0	93,0	
	<i>Правобережный район</i>		88,4	92,2	94,0	94,5	95,0	98,0	98,5	
	<i>Пригородный район</i>		89,3	89,7	89,7	93,1	100,0	100,0	100,0	
14.	Доля муниципальных общеобразовательных учреждений, здания которых находятся в аварийном состоянии или требуют капитального ремонта, в	процентов								по данным Минобразования РСО-А

№ пп	Показатели	Единица измерения	Отчетная информация				Планируемые значения			Примечание
			2015 г.	2016 г.	2017 г.	2018 г.	2019 г.	2020 г.	2021 г.	
	общем количестве муниципальных общеобразовательных учреждений									
	<i>г. Владикавказ</i>		4,7	44,2	40,0	39,0	35,0	32,0	31,0	
	<i>Алагирский район</i>		0,0	70,0	41,2	67,0	58,0	55,0	50,0	
	<i>Ардонский район</i>		25,0	90,9	75,0	83,0	75,0	73,0	73,0	
	<i>Дигорский район</i>		40,0	60,0	60,0	60,0	57,0	55,0	55,0	
	<i>Ирафский район</i>		38,9	46,2	50,0	54,0	45,7	42,1	42,1	
	<i>Кировский район</i>		9,1	62,5	45,5	45,0	43,0	40,0	39,0	
	<i>Моздокский район</i>		9,4	89,7	84,4	89,0	88,0	86,0	82,0	
	<i>Правобережный район</i>		23,5	64,7	63,0	70,0	68,0	63,0	60,0	
	<i>Пригородный район</i>		0,0	65,5	64,7	93,0	85,0	80,0	73,0	
15.	Доля детей первой и второй групп здоровья в общей численности обучающихся в муниципальных общеобразовательных учреждениях	процентов								
	<i>г. Владикавказ</i>		87,0	91,9	91,9	92,0	92,0	92,0	92,0	
	<i>Алагирский район</i>		93,0	85,1	88,3	88,3	88,3	88,3	88,3	
	<i>Ардонский район</i>		65,3	65,3	84,5	61,6	62,3	63,5	63,5	
	<i>Дигорский район</i>		84,6	85,0	85,0	90,0	95,0	95,0	95,0	
	<i>Ирафский район</i>		82,5	85,6	78,0	80,0	85,0	85,0	85,0	
	<i>Кировский район</i>		91,0	93,3	93,4	91,5	92,0	92,5	93,0	
	<i>Моздокский район</i>		87,2	88,3	83,1	87,6	88,0	88,0	88,0	
	<i>Правобережный район</i>		91,8	82,0	83,9	85,0	85,5	86,0	86,5	
	<i>Пригородный район</i>		83,6	83,4	84,9	88,7	87,0	87,1	87,1	
16.	Доля обучающихся в муниципальных общеобразовательных учреждениях, занимающихся во вторую (третью) смену, в общей численности обуча-	процентов								по данным Минобразования РСО-А

№ пп	Показатели	Единица измерения	Отчетная информация				Планируемые значения			Примечание
			2015 г.	2016 г.	2017 г.	2018 г.	2019 г.	2020 г.	2021 г.	
	чающихся в муниципальных общеобразовательных учреждениях									
	<i>г. Владикавказ</i>		10,4	8,0	7,9	7,8	6,0	4,0	2,0	
	<i>Алагирский район</i>		2,2	2,4	2,5	2,4	2,3	2,3	2,3	
	<i>Ардонский район</i>		0,0	0,0	0,0	0,0	0,0	0,0	0,0	
	<i>Дигорский район</i>		0,0	0,0	0,0	0,0	0,0	0,0	0,0	
	<i>Ирафский район</i>		0,0	0,4	0,0	0,0	0,0	0,0	0,0	
	<i>Кировский район</i>		1,1	2,1	2,9	0,0	0,0	0,0	0,0	
	<i>Моздокский район</i>		6,4	6,7	6,4	7,1	6,8	4,0	4,0	
	<i>Правобережный район</i>		6,3	6,0	6,7	4,0	3,5	3,3	3,0	
	<i>Пригородный район</i>		6,1	6,2	6,3	6,7	6,7	6,5	6,4	
17.	Расходы бюджета муниципального образования на общее образование в расчете на 1 обучающегося в муниципальных общеобразовательных учреждениях	тыс. рублей								
	<i>г. Владикавказ</i>		30,2	35,4	30,5	32,9	39,0	39,5	40,5	
	<i>Алагирский район</i>		44,8	47,1	54,0	55,0	56,0	56,0	56,0	
	<i>Ардонский район</i>		36,7	42,3	45,0	46,0	46,0	46,2	46,2	
	<i>Дигорский район</i>		40,6	44,6	46,4	49,6	54,2	54,2	54,2	
	<i>Ирафский район</i>		64,7	64,9	69,2	72,0	72,0	73,0	74,0	
	<i>Кировский район</i>		39,6	43,6	45,2	47,5	49,6	51,2	52,6	
	<i>Моздокский район</i>		41,1	44,4	40,1	40,6	44,8	45,0	45,0	
	<i>Правобережный район</i>		42,1	49,6	46,75	50,8	51,0	52,0	53,0	
	<i>Пригородный район</i>		42,2	52,5	48,5	52,6	52,6	52,8	53,1	
18.	Доля детей в возрасте 5-18 лет, получающих услуги по дополнительному образованию в организациях различной	процентов								по данным Минобразования РСО-А

№ пп	Показатели	Единица измерения	Отчетная информация				Планируемые значения			Примечание
			2015 г.	2016 г.	2017 г.	2018 г.	2019 г.	2020 г.	2021 г.	
	<i>г. Владикавказ</i>		65,0	65,0	65,0	65,0	65,0	65,0	65,0	
	<i>Алагирский район</i>		94,5	94,5	94,5	94,5	94,5	94,5	94,5	
	<i>Ардонский район</i>		84,6	84,6	84,6	84,6	84,6	84,6	84,6	
	<i>Дигорский район</i>		77,7	77,7	77,7	87,5	100,0	100,0	100,0	
	<i>Ирафский район</i>		88,2	88,2	88,2	88,2	88,2	88,2	88,2	
	<i>Кировский район</i>		56,2	56,2	56,2	50,0	56,2	56,2	56,2	
	<i>Моздокский район</i>		86,0	86,0	84,4	84,4	84,4	84,4	84,4	
	<i>Правобережный район</i>		80,0	80,0	80,0	80,0	90,0	95,0	100,0	
	<i>Пригородный район</i>		42,8	42,8	42,8	42,8	42,8	44,4	45,2	
	парками культуры и отдыха	процентов								
	<i>г. Владикавказ</i>		66,7	66,7	66,7	66,7	66,7	66,7	66,7	
	<i>Алагирский район</i>		100,0	100,0	100,0	100,0	100,0	100,0	100,0	
	<i>Ардонский район</i>		100,0	100,0	100,0	100,0	100,0	100,0	100,0	
	<i>Дигорский район</i>		100,0	100,0	100,0	100,0	100,0	100,0	100,0	
	<i>Ирафский район</i>		0,0	0,0	0,0	0,0	0,0	0,0	0,0	
	<i>Кировский район</i>		0,0	0,0	0,0	0,0	0,0	0,0	0,0	
	<i>Моздокский район</i>		100,0	100,0	100,0	100,0	100,0	100,0	100,0	
	<i>Правобережный район</i>		100,0	100,0	100,0	100,0	100,0	100,0	100,0	
	<i>Пригородный район</i>		100,0	100,0	100,0	100,0	100,0	100,0	100,0	
20.	Доля муниципальных учреждений культуры, здания которых находятся в аварийном состоянии или требуют капитального ремонта, в общем количестве муниципальных учреждений культуры	процентов								
	<i>г. Владикавказ</i>		71,4	72,0	60,0	55,0	55,0	54,0	53,0	
	<i>Алагирский район</i>		8,0	8,0	7,2	25,0	30,0	35,0	35,0	
	<i>Ардонский район</i>		36,0	83,3	80,5	80,0	50,0	50,0	50,0	
	<i>Дигорский район</i>		55,0	55,0	55,0	75,0	70,0	60,0	55,0	

№ пп	Показатели	Единица измерения	Отчетная информация				Планируемые значения			Примечание
			2015 г.	2016 г.	2017 г.	2018 г.	2019 г.	2020 г.	2021 г.	
	<i>Ирафский район</i>		49,0	92,3	92,3	44,5	40,0	35,0	30,0	
	<i>Кировский район</i>		87,0	87,0	87,0	71,0	57,0	43,0	28,5	
	<i>Моздокский район</i>		52,0	32,3	38,7	48,4	48,4	32,2	16,1	
	<i>Правобережный район</i>		50,0	33,0	30,0	30,0	30,0	30,0	30,0	
	<i>Пригородный район</i>		33,0	21,4	13,0	28,5	28,5	14,2	14,2	
21.	Доля объектов культурного наследия, находящихся в муниципальной собственности и требующих консервации или реставрации, в общем количестве объектов культурного наследия, находящихся в муниципальной собственности	процентов								
	<i>г. Владикавказ</i>		0,0	0,0	0,0	0,0	0,0	0,0	0,0	
	<i>Алагирский район</i>		0,0	0,0	0,0	0,0	0,0	0,0	0,0	
	<i>Ардонский район</i>		0,0	0,0	0,0	0,0	0,0	0,0	0,0	
	<i>Дигорский район</i>		0,0	0,0	0,0	0,0	0,0	0,0	0,0	
	<i>Ирафский район</i>		0,0	0,0	0,0	0,0	0,0	0,0	0,0	
	<i>Кировский район</i>		0,0	0,0	0,0	0,0	0,0	0,0	0,0	
	<i>Моздокский район</i>		0,0	13,0	12,7	12,7	12,7	11,0	10,0	
	<i>Правобережный район</i>		0,0	0,0	0,0	0,0	0,0	0,0	0,0	
	<i>Пригородный район</i>		0,0	0,0	0,0	0,0	0,0	0,0	0,0	
Физическая культура и спорт										
22.	Доля населения, систематически занимающегося физической культурой и спортом	процентов								по данным Минспорта РСО-А
	<i>г. Владикавказ</i>		33,6	40,3	45,8	43,3	47,5	48,2	48,8	
	<i>Алагирский район</i>		16,6	19,9	21,6	21,7	23,4	24,6	24,8	
	<i>Ардонский район</i>		21,8	24,7	26,2	26,2	28,5	29,2	29,2	
	<i>Дигорский район</i>		26,8	30,0	34,4	35,2	35,3	36,0	38,0	

№ пп	Показатели	Единица измерения	Отчетная информация				Планируемые значения			Примечание
			2015 г.	2016 г.	2017 г.	2018 г.	2019 г.	2020 г.	2021 г.	
	<i>Ирафский район</i>		25,3	28,0	30,3	31,2	32,0	34,0	35,0	
	<i>Кировский район</i>		15,0	15,8	20,5	34,9	35,0	36,0	37,0	
	<i>Моздокский район</i>		29,6	31,3	32,0	41,2	41,5	41,7	42,0	
	<i>Правобережный район</i>		11,7	12,6	12,5	15,8	16,2	16,5	16,8	
	<i>Пригородный район</i>		16,3	17,3	18,2	24,7	24,8	24,9	25,0	
23.	Доля обучающихся, систематически занимающихся физической культурой и спортом, в общей численности обучающихся	процентов								по данным Минспорта РСО-А; * в соответствии с методикой Минспорта РФ данные о занимающихся физической культурой и спортом учитываются суммарно (т.е. один обучающийся может учитываться несколькими организациями, которые посещает)
	<i>г. Владикавказ</i>		60,0	69,0	69,5	124,2*	124,2	124,2	124,2	
	<i>Алагирский район</i>		60,2	62,8	79,3	78,3	79,9	80,1	80,2	
	<i>Ардонский район</i>		54,3	81,7	94,8	98,6	98,8	98,9	98,9	
	<i>Дигорский район</i>		81,0	80,9	95,6	96,5	96,5	96,5	96,5	
	<i>Ирафский район</i>		43,2	70,9	80,8	81,4	85,0	90,0	95,0	
	<i>Кировский район</i>		67,7	53,3	86,7	98,8	98,8	98,9	98,9	
	<i>Моздокский район</i>		79,6	75,8	90,8	101,6*	101,6	101,6	101,6	
	<i>Правобережный район</i>		44,3	43,8	48,2	57,6	57,6	57,8	58,0	
	<i>Пригородный район</i>		60,6	61,0	68,6	100,1*	100,1	100,1	100,1	
Жилищное строительство и обеспечение граждан жильем										
24.	Общая площадь жилых помещений, приходящаяся в среднем на одного жителя, - всего	кв. метров								по данным Северо-Кавказстат
	<i>г. Владикавказ</i>		34,0	34,7	35,3	35,9	35,9	35,9	35,9	
	<i>Алагирский район</i>		32,4	32,3	32,7	32,6	32,6	32,6	32,6	
	<i>Ардонский район</i>		18,4	18,4	18,5	18,6	18,7	18,7	18,7	
	<i>Дигорский район</i>		28,4	28,5	28,7	29,3	30,0	30,0	30,0	

№ пп	Показатели	Единица измере- ния	Отчетная информация				Планируемые значения			Приме- чание
			2015 г.	2016 г.	2017 г.	2018 г.	2019 г.	2020 г.	2021 г.	
	строительства, индивидуального строительства и комплексного освоения в целях жилищного строительства									
	<i>г. Владикавказ</i>		0,5	0,5	0,5	0,0	0,0	0,0	0,0	
	<i>Алагирский район</i>		0,69	0,75	1,81	1,82	1,83	1,84	1,84	
	<i>Ардонский район</i>		0,7	0,7	0,32	0,35	0,35	0,35	0,35	
	<i>Дигорский район</i>		2,8	0,8	1,01	0,58	1,0	1,0	1,0	
	<i>Ирафский район</i>		0,2	1,12	0,84	0,2	1,7	1,9	2,5	
	<i>Кировский район</i>		2,2	2,5	1,47	1,0	1,5	1,7	2,0	
	<i>Моздокский район</i>		0,99	1,15	0,43	0,24	1,2	1,2	1,2	
	<i>Правобережный район</i>		0,5	2,9	1,8	3,1	3,1	3,1	3,1	
	<i>Пригородный район</i>		1,8	1,1	5,8	6,3	6,3	6,3	6,3	
26.	Площадь земельных участков, предоставленных для строительства, в отношении которых с даты принятия решения о предоставлении земельного участка или подписания протокола о результатах торгов (конкурсов, аукционов) не было получено разрешение на ввод в эксплуатацию:									
	объектов жилищного строительства - в течение 3 лет	кв. мет- ров								
	<i>г. Владикавказ</i>		0,0	0,0	0,0	0,0	0,0	0,0	0,0	
	<i>Алагирский район</i>		0,0	0,0	0,0	0,0	0,0	0,0	0,0	
	<i>Ардонский район</i>		0,0	0,0	0,0	0,0	0,0	0,0	0,0	
	<i>Дигорский район</i>		0,0	0,0	0,0	0,0	0,0	0,0	0,0	

№ пп	Показатели	Единица измерения	Отчетная информация				Планируемые значения			Примечание
			2015 г.	2016 г.	2017 г.	2018 г.	2019 г.	2020 г.	2021 г.	
	<i>Ирафский район</i>		0,0	0,0	0,0	0,0	0,0	0,0	0,0	
	<i>Кировский район</i>		0,0	0,0	0,0	0,0	0,0	0,0	0,0	
	<i>Моздокский район</i>		65 000,0	47 813,0	36 689,0	15 356,6	40 000,0	40 000,0	40 000,0	
	<i>Правобережный район</i>		2000,0	0,0	0,0	0,0	0,0	0,0	0,0	
	<i>Пригородный район</i>		1 878,0	1 478,0	1 100,0	0,0	0,0	0,0	0,0	
	иных объектов капитального строительства – в течение 5 лет	кв. мст-ров								
	<i>г. Владикавказ</i>		0,0	0,0	0,0	0,0	0,0	0,0	0,0	
	<i>Алагирский район</i>		0,0	0,0	0,0	0,0	0,0	0,0	0,0	
	<i>Ардонский район</i>		0,0	0,0	0,0	0,0	0,0	0,0	0,0	
	<i>Дигорский район</i>		0,0	0,0	0,0	0,0	0,0	0,0	0,0	
	<i>Ирафский район</i>		0,0	0,0	0,0	0,0	0,0	0,0	0,0	
	<i>Кировский район</i>		0,0	0,0	0,0	0,0	0,0	0,0	0,0	
	<i>Моздокский район</i>		9 500,0	0,0	0,0	0,0	0,0	0,0	0,0	
	<i>Правобережный район</i>		3500,0	1000,0	0,0	0,0	0,0	0,0	0,0	
	<i>Пригородный район</i>		3228,0	3123,0	2907,0	3000,0	3102,0	3102,0	3102,0	
Жилищно-коммунальное хозяйство										
27.	Доля многоквартирных домов, в которых собственники помещений выбрали и реализуют один из способов управления многоквартирными домами, в общем числе многоквартирных домов, в которых собственники помещений должны выбрать способ управления данными домами	процентов								
	<i>г. Владикавказ</i>		95,5	97,0	55,03	54,3	54,3	54,3	54,3	
	<i>Алагирский район</i>		83,0	83,0	100,0	100,0	100,0	100,0	100,0	
	<i>Ардонский район</i>		90,0	100,0	100,0	100,0	100,0	100,0	100,0	

№ пп	Показатели	Единица измерения	Отчетная информация				Планируемые значения			Примечание
			2015 г.	2016 г.	2017 г.	2018 г.	2019 г.	2020 г.	2021 г.	
	организаций муниципальной формы собственности, находящихся в стадии банкротства, в основных фондах организаций муниципальной формы собственности (на конец года по полной учетной стоимости)	тов								
	<i>г. Владикавказ</i>		11,4	10,0	9,5	15,0	15,0	15,0	15,0	
	<i>Алагирский район</i>		0,0	0,0	0,0	0,0	0,0	0,0	0,0	
	<i>Ардонский район</i>		0,0	0,0	0,0	0,0	0,0	0,0	0,0	
	<i>Дигорский район</i>		0,0	23,0	0,11	0,9	0,0	0,0	0,0	
	<i>Ирафский район</i>		0,0	0,0	0,0	0,0	0,0	0,0	0,0	
	<i>Кировский район</i>		0,0	0,0	0,0	0,0	0,0	0,0	0,0	
	<i>Моздокский район</i>		0,0	0,0	0,0	0,0	0,0	0,0	0,0	
	<i>Правобережный район</i>		0,0	0,0	0,0	0,0	0,0	0,0	0,0	
	<i>Пригородный район</i>		0,0	0,0	0,0	0,0	0,0	0,0	0,0	
33.	Объем не завершенного в установленные сроки строительства, осуществляемого за счет средств бюджета городского округа (муниципального района)	тыс. рублей								
	<i>г. Владикавказ</i>		0,0	0,0	0,0	0,0	0,0	0,0	0,0	
	<i>Алагирский район</i>		6350,0	6700,0	6700,0	6700,0	6700,0	0,0	0,0	
	<i>Ардонский район</i>		0,0	0,0	0,0	0,0	0,0	0,0	0,0	
	<i>Дигорский район</i>		0,0	0,0	0,0	0,0	0,0	0,0	0,0	
	<i>Ирафский район</i>		0,0	0,0	0,0	0,0	0,0	0,0	0,0	
	<i>Кировский район</i>		0,0	0,0	0,0	0,0	0,0	0,0	0,0	
	<i>Моздокский район</i>		0,0	0,0	0,0	0,0	0,0	0,0	0,0	
	<i>Правобережный район</i>		60797,8	0,0	0,0	0,0	0,0	0,0	0,0	

№ пп	Показатели	Единица измерения	Отчетная информация				Планируемые значения			Примечание
			2015 г.	2016 г.	2017 г.	2018 г.	2019 г.	2020 г.	2021 г.	
	<i>Пригородный район</i>		0,0	0,0	0,0	0,0	0,0	0,0	0,0	
34.	Доля просроченной кредиторской задолженности по оплате труда (включая начисления на оплату труда) муниципальных учреждений в общем объеме расходов муниципального образования на оплату труда (включая начисления на оплату труда)	процентов								
	<i>г. Владикавказ</i>		0,0	0,0	0,0	0,0	0,0	0,0	0,0	
	<i>Алагирский район</i>		0,0	0,0	0,0	0,0	0,0	0,0	0,0	
	<i>Ардонский район</i>		0,0	0,0	0,0	0,0	0,0	0,0	0,0	
	<i>Дигорский район</i>		0,2	0,0	0,0	0,0	0,0	0,0	0,0	
	<i>Ирафский район</i>		0,5	0,0	0,0	0,0	0,0	0,0	0,0	
	<i>Кировский район</i>		0,0	0,0	0,0	0,0	0,0	0,0	0,0	
	<i>Моздокский район</i>		0,0	0,0	0,0	0,0	0,0	0,0	0,0	
	<i>Правобережный район</i>		0,0	0,0	0,0	0,0	0,0	0,0	0,0	
	<i>Пригородный район</i>		0,0	0,0	0,0	0,0	0,0	0,0	0,0	
35.	Расходы бюджета муниципального образования на содержание работников органов местного самоуправления в расчете на одного жителя муниципального образования	рублей								
	<i>г. Владикавказ</i>		646,8	673,9	664,7	674,0	750,5	750,5	750,5	
	<i>Алагирский район</i>		1558,2	1578,8	1547,6	1634,1	1753,5	1753,5	1753,5	
	<i>Ардонский район</i>		1484,9	1459,1	1517,0	1588,9	1561,6	1561,6	1561,6	
	<i>Дигорский район</i>		2400,2	2406,5	2373,8	2762,4	2784,8	2784,8	2784,8	
	<i>Ирафский район</i>		2789,7	2966,1	3266,7	3573,2	3006,4	3006,4	3006,4	

№ пп	Показатели	Единица измерения	Отчетная информация				Планируемые значения			Примечание
			2015 г.	2016 г.	2017 г.	2018 г.	2019 г.	2020 г.	2021 г.	
	<i>Кировский район</i>		1564,5	1561,4	1619,4	1650,1	1795,8	1795,8	1795,8	
	<i>Моздокский район</i>		945,8	1009,1	1070,7	1129,0	1151,0	1151,0	1151,0	
	<i>Правобережный район</i>		969,8	1030,7	1037,6	1103,7	1204,7	1204,7	1204,7	
	<i>Пригородный район</i>		887,5	943,6	941,6	939,7	1082,7	1082,7	1082,7	
36.	Наличие в городском округе (муниципальном районе) утвержденного генерального плана городского округа (схемы территориального планирования муниципального района)	да/нет								
	<i>г. Владикавказ</i>		да	да	да	да	да	да	да	
	<i>Алагирский район</i>		да	да	да	да	да	да	да	
	<i>Ардонский район</i>		да	да	да	да	да	да	да	
	<i>Дигорский район</i>		да	да	да	да	да	да	да	
	<i>Ирафский район</i>		да	да	да	да	да	да	да	
	<i>Кировский район</i>		да	да	да	да	да	да	да	
	<i>Моздокский район</i>		да	да	да	да	да	да	да	
	<i>Правобережный район</i>		да	да	да	да	да	да	да	
	<i>Пригородный район</i>		да	да	да	да	да	да	да	
37.	Удовлетворенность населения деятельностью органов местного самоуправления городского округа (муниципального района)	процентов от числа опрошенных								
	<i>г. Владикавказ</i>		63,2	66,74	68,31	66,80				
	<i>Алагирский район</i>		66,0	70,80	63,95	72,33				
	<i>Ардонский район</i>		58,5	63,50	68,90	66,32				
	<i>Дигорский район</i>		67,9	64,78	55,04	60,46				
	<i>Ирафский район</i>		59,5	60,48	56,23	59,40				
	<i>Кировский район</i>		69,7	71,36	76,65	76,51				

№ пп	Показатели	Единица измерения	Отчетная информация				Планируемые значения			Примечание
			2015 г.	2016 г.	2017 г.	2018 г.	2019 г.	2020 г.	2021 г.	
	<i>Моздокский район</i>		56,1	58,96	53,52	59,41				
	<i>Правобережный район</i>		55,7	58,66	61,84	62,38				
	<i>Пригородный район</i>		56,2	64,06	66,91	66,84				
38.	Среднегодовая численность постоянного населения	тыс. человек								
	<i>г. Владикавказ</i>		325,840	325,123	324,417	323,239	325,000	325,000	325,000	
	<i>Алагирский район</i>		37,160	36,992	36,842	36,681	36,681	36,681	36,681	
	<i>Ардонский район</i>		31,646	31,750	31,813	31,792	32,100	32,100	32,100	
	<i>Дигорский район</i>		18,464	18,364	18,311	18,274	18,400	18,500	18,800	
	<i>Ирафский район</i>		15,313	15,268	15,191	15,134	15,400	15,500	15,600	
	<i>Кировский район</i>		27,429	27,434	27,431	27,406	27,440	27,445	27,500	
	<i>Моздокский район</i>		86,892	87,591	88,070	88,172	89,320	90,217	91,480	
	<i>Правобережный район</i>		57,205	57,165	57,106	57,102	57,120	57,140	57,170	
	<i>Пригородный район</i>		104,558	103,817	103,332	102,709	103,000	103,000	103,000	
Энергосбережение и повышение энергетической эффективности										
39.	Удельная величина потребления энергетических ресурсов в многоквартирных домах:									
	электрическая энергия	кВт.ч на 1 проживающего								
	<i>г. Владикавказ</i>		843,0	843,0	843,0	695,0	695,0	695,0	695,0	
	<i>Алагирский район</i>		550,0	520,0	510,0	500,0	500,0	500,0	500,0	
	<i>Ардонский район</i>		310,0	310,0	300,0	300,0	300,0	300,0	300,0	
	<i>Дигорский район</i>		522,9	476,9	402,5	365,7	365,7	365,7	365,7	
	<i>Ирафский район</i>		805,5	763,7	674,5	670,5	650,0	640,0	630,0	
	<i>Кировский район</i>		695,0	688,0	685,0	680,0	680,0	680,0	680,0	
	<i>Моздокский район</i>		759,0	751,0	760,0	724,0	724,0	724,0	724,0	
	<i>Правобережный район</i>		495,0	490,2	476,3	562,0	500,0	500,0	500,0	
	<i>Пригородный район</i>		698,2	941,6	862,5	906,0	876,9	849,3	824,5	

№ пп	Показатели	Единица измере- ния	Отчетная информация				Планируемые значения			Приме- чание
			2015 г.	2016 г.	2017 г.	2018 г.	2019 г.	2020 г.	2021 г.	
		ния								
	<i>г. Владикавказ</i>		22,1	22,1	22,1	22,0	22,0	22,0	22,0	
	<i>Алагирский район</i>		78,0	77,5	77,0	77,0	77,0	77,0	77,0	
	<i>Ардонский район</i>		60,0	60,0	55,0	55,0	55,0	55,0	55,0	
	<i>Дигорский район</i>		208,7	111,5	168,8	152,4	150,0	150,0	150,0	
	<i>Ирафский район</i>		149,6	145,9	150,5	132,7	131,0	130,0	129,0	
	<i>Кировский район</i>		91,7	77,5	37,2	43,3	43,0	42,5	42,0	
	<i>Моздокский район</i>		72,0	71,9	73,0	70,0	70,0	70,0	70,0	
	<i>Правобережный район</i>		29,1	21,2	28,6	32,8	32,8	32,8	32,8	
	<i>Пригородный район</i>		49,4	53,4	51,0	51,9	50,2	48,7	47,2	
	тепловая энергия	Гкал на 1 кв. метр общей площади								
	<i>г. Владикавказ</i>		0,14	0,14	0,14	0,14	0,14	0,14	0,14	
	<i>Алагирский район</i>		0,0	0,0	0,0	0,0	0,0	0,0	0,0	
	<i>Ардонский район</i>		0,26	0,26	0,26	0,26	0,26	0,26	0,26	
	<i>Дигорский район</i>		0,0	0,0	0,0	0,0	0,0	0,0	0,0	
	<i>Ирафский район</i>		0,13	0,1	0,12	0,13	0,1	0,1	0,1	
	<i>Кировский район</i>		0,0	0,0	0,0	0,0	0,0	0,0	0,0	
	<i>Моздокский район</i>		0,08	0,07	0,07	0,07	0,07	0,07	0,07	
	<i>Правобережный район</i>		0,10	0,10	0,2	0,2	0,2	0,2	0,2	
	<i>Пригородный район</i>		0,05	0,04	0,04	0,05	0,05	0,05	0,04	
	горячая вода	куб. метров на 1 чело- вска населения								
	<i>г. Владикавказ</i>		0,30	0,30	0,30	0,30	0,30	0,30	0,30	
	<i>Алагирский район</i>		0,0	0,0	0,0	0,0	0,0	0,0	0,0	
	<i>Ардонский район</i>		0,0	0,0	0,0	0,0	0,0	0,0	0,0	

№ пп	Показатели	Единица измере- ния	Отчетная информация				Планируемые значения			Приме- чание
			2015 г.	2016 г.	2017 г.	2018 г.	2019 г.	2020 г.	2021 г.	
	<i>Дигорский район</i>		0,0	0,0	0,0	0,0	0,0	0,0	0,0	
	<i>Ирафский район</i>		0,0	0,0	0,0	0,0	0,0	0,0	0,0	
	<i>Кировский район</i>		0,0	0,0	0,0	0,0	0,0	0,0	0,0	
	<i>Моздокский район</i>		0,29	0,27	0,27	0,27	0,27	0,27	0,27	
	<i>Правобережный район</i>		0,0	0,0	0,0	0,0	0,0	0,0	0,0	
	<i>Пригородный район</i>		0,0	0,0	0,0	0,0	0,0	0,0	0,0	
	холодная вода	куб. метров на I человска наследо- ния								
	<i>г. Владикавказ</i>		17,0	17,0	17,0	17,3	17,3	17,3	17,3	
	<i>Алагирский район</i>		3,0	2,9	2,8	2,8	2,8	2,8	2,8	
	<i>Ардонский район</i>		6,1	6,1	6,1	6,0	6,0	6,0	6,0	
	<i>Дигорский район</i>		3,5	4,7	9,0	5,3	5,0	5,0	5,0	
	<i>Ирафский район</i>		27,0	16,0	16,0	16,0	16,0	16,0	16,0	
	<i>Кировский район</i>		5,0	4,9	4,3	3,9	3,7	3,5	3,3	
	<i>Моздокский район</i>		2,6	2,4	2,2	2,2	2,2	2,2	2,2	
	<i>Правобережный район</i>		0,8	0,7	0,7	0,8	0,8	0,8	0,8	
	<i>Пригородный район</i>		4,7	4,4	1,9	1,8	1,7	1,6	1,6	
	природный газ	куб. метров на I человска наследо- ния								
	<i>г. Владикавказ</i>		4,4	4,4	4,4	4,5	4,5	4,5	4,5	
	<i>Алагирский район</i>		36,5	36,0	35,0	36,0	36,0	36,0	36,0	
	<i>Ардонский район</i>		36,5	36,5	36,5	36,5	36,5	36,5	36,5	
	<i>Дигорский район</i>		64,7	58,9	59,5	62,3	60,0	60,0	60,0	
	<i>Ирафский район</i>		72,6	58,8	63,6	58,3	57,0	56,0	55,0	
	<i>Кировский район</i>		26,0	38,0	37,9	38,3	38,0	37,7	37,5	
	<i>Моздокский район</i>		17,6	20,7	23,8	24,0	24,0	24,0	24,0	

№ пп	Показатели	Единица измере- ния	Отчетная информация				Планируемые значения			Приме- чание
			2015 г.	2016 г.	2017 г.	2018 г.	2019 г.	2020 г.	2021 г.	
	<i>Правобережный район</i>		44,7	44,4	31,3	37,5	38,0	38,0	38,0	
	<i>Пригородный район</i>		46,6	46,8	43,4	42,3	40,9	39,7	38,5	
