



РОССИЙСКАЯ ФЕДЕРАЦИЯ
ПРАВИТЕЛЬСТВО
РЕСПУБЛИКИ ХАКАСИЯ

РОССИЯ ФЕДЕРАЦИЯЗЫ
ХАКАС РЕСПУБЛИКАНЫҢ
ПРАВИТЕЛЬСТВОЗЫ

ПОСТАНОВЛЕНИЕ

от 30.11 2017 г. № 728
г. Абакан

О внесении изменений в государственную программу Республики Хакасия «Развитие агропромышленного комплекса Республики Хакасия и социальной сферы на селе на 2013–2020 годы», утвержденную постановлением Правительства Республики Хакасия от 19.11.2012 № 781

В соответствии с Законом Республики Хакасия от 23.12.2016 № 114-ЗРХ «О республиканском бюджете Республики Хакасия на 2017 год и на плановый период 2018 и 2019 годов» (с последующими изменениями), постановлением Президиума Правительства Республики Хакасия от 06.10.2017 № 137-п «Об основных прогнозных показателях республиканского бюджета Республики Хакасия на 2018 год и плановый период 2019 и 2020 годов» Правительство Республики Хакасия ПОСТАНОВЛЯЕТ:

1. Внести в государственную программу Республики Хакасия «Развитие агропромышленного комплекса Республики Хакасия и социальной сферы на селе на 2013–2020 годы», утвержденную постановлением Правительства Республики Хакасия от 19.11.2012 № 781 («Вестник Хакасии», 2012, № 104; 2013, № 12, № 21, № 33, № 45, № 65, № 73; 2014, № 9, № 14, № 38, № 53, № 69, № 84; 2015, № 6, № 14, № 56; 2016, № 2, № 12, № 24, № 46, № 55; 2017, № 5, № 23), следующие изменения:

1) паспорт программы изложить в следующей редакции:

«ПАСПОРТ

государственной программы Республики Хакасия
«Развитие агропромышленного комплекса
Республики Хакасия и социальной сферы
на селе на 2013–2020 годы»

Ответственный – Министерство сельского хозяйства и продовольствия
исполнитель Республики Хакасия

- Соисполнители – Министерство образования и науки Республики Хакасия;
Министерство здравоохранения Республики Хакасия;
Государственная ветеринарная инспекция Республики Хакасия;
Министерство транспорта и дорожного хозяйства Республики Хакасия;
Министерство имущественных и земельных отношений Республики Хакасия
- Подпрограммы – подпрограмма 1 «Создание общих условий функционирования сельского хозяйства и регулирования рынков сельскохозяйственной продукции, сырья и продовольствия»;
подпрограмма 2 «Развитие подотрасли животноводства, переработки и реализации продукции животноводства»;
подпрограмма 3 «Развитие подотрасли растениеводства, переработки и реализации продукции растениеводства»;
подпрограмма 4 «Развитие малых форм хозяйствования на селе»;
подпрограмма 5 «Устойчивое развитие сельских территорий»;
подпрограмма 6 «Развитие товарного рыбоводства и рыболовства»;
подпрограмма 7 «Развитие садоводческих, огороднических и дачных некоммерческих объединений граждан»;
подпрограмма 8 «Развитие мелиорируемых земель сельскохозяйственного назначения на территории Республики Хакасия»;
подпрограмма 9 «Обеспечение реализации государственной программы»
- Цель – стабилизация роста агропромышленного производства, повышение конкурентоспособности продукции и экономической эффективности агропромышленного производства, развитие сельской местности
- Задачи – стимулирование развития отраслей сельского хозяйства и регулирование рынков сельскохозяйственной продукции, сырья и продовольствия Республики Хакасия;
проведение модернизации отраслей животноводства, переработки продукции животноводства, развитие инфраструктуры рынка мяса, мясной продукции, молока, молочной продукции;
увеличение объемов производства и переработки основных видов продукции растениеводства;
развитие малого бизнеса на селе;
создание комфортных условий жизнедеятельности в сельской местности Республики Хакасия;
создание условий для устойчивого развития рыбоводства в

Республике Хакасия;
стимулирование развития садоводческих, огороднических и дачных некоммерческих объединений граждан в Республике Хакасия;

повышение продуктивности и устойчивости сельскохозяйственного производства и плодородия почв средствами комплексной мелиорации в условиях изменения климата и природных аномалий;

исполнение государственных функций и услуг в агропромышленном комплексе Республики Хакасия

Целевые
показатели

– показатель 1 «Объем продукции сельского хозяйства всех сельскохозяйственных товаропроизводителей (в сопоставимых ценах)» (2012 год – 7503,055 млн рублей):

2013 год – 7624,084 млн рублей;

2014 год – 7835,532 млн рублей;

2015 год – 8066,975 млн рублей;

2016 год – 8357,024 млн рублей;

2017 год – 8577,211 млн рублей;

2018 год – 8849,653 млн рублей;

2019 год – 9083,805 млн рублей;

2020 год – 9320,872 млн рублей;

показатель 2 «Индекс производства продукции сельского хозяйства в хозяйствах всех категорий (в сопоставимых ценах)» (2012 год – 97,2%):

2013 год – 101,6%;

2014 год – 102,8%;

2015 год – 103,0%;

2016 год – 103,6%;

2017 год – 100,3%;

2018 год – 100,4%;

2019 год – 100,4%;

2020 год – 100,7%;

показатель 3 «Доля сельскохозяйственных товаропроизводителей Республики Хакасия, получающих государственную поддержку в сфере производства сельскохозяйственной продукции, в общем числе сельскохозяйственных товаропроизводителей» (2012 год – 30%):

2013 год – 30%;

2014 год – 30%;

2015 год – 30%;

2016 год – 30%;

2017 год – 30%;

2018 год – 30%;

2019 год – 30%;

2020 год – 30%

Сроки и этапы – 2013–2020 годы (этапы не выделяются)
реализации

Объемы бюджетных ассигнований – 8020450,0 тыс. рублей, из них:

средства федерального бюджета – 2869837,0 тыс. рублей, в том числе субсидии бюджетам муниципальных образований Республики Хакасия – 316816,0 тыс. рублей, субсидии сельскохозяйственным товаропроизводителям – 2529553,0 тыс. рублей;

средства республиканского бюджета Республики Хакасия – 4716532,0 тыс. рублей, в том числе субсидии бюджетам муниципальных образований Республики Хакасия – 508277,0 тыс. рублей, субсидии сельскохозяйственным товаропроизводителям – 2608831,0 тыс. рублей;

внебюджетные средства – 434081,0 тыс. рублей.

В том числе:

2013 год – 1323743,0 тыс. рублей, из них:

средства федерального бюджета – 387728,0 тыс. рублей, в том числе субсидии бюджетам муниципальных образований Республики Хакасия – 64878,0 тыс. рублей, субсидии сельскохозяйственным товаропроизводителям – 316109,0 тыс. рублей;

средства республиканского бюджета Республики Хакасия – 892514,0 тыс. рублей, в том числе субсидии бюджетам муниципальных образований Республики Хакасия – 253029,0 тыс. рублей, субсидии сельскохозяйственным товаропроизводителям – 575083,0 тыс. рублей;

внебюджетные средства – 43501,0 тыс. рублей;

2014 год – 857681,0 тыс. рублей, из них:

средства федерального бюджета – 337586,0 тыс. рублей, в том числе субсидии бюджетам муниципальных образований Республики Хакасия – 19349,0 тыс. рублей, субсидии сельскохозяйственным товаропроизводителям – 315076,0 тыс. рублей;


средства республиканского бюджета Республики Хакасия – 493770,0 тыс. рублей, в том числе субсидии бюджетам муниципальных образований Республики Хакасия – 63950,0 тыс. рублей, субсидии сельскохозяйственным товаропроизводителям – 396911,0 тыс. рублей;

внебюджетные средства – 26325,0 тыс. рублей;

2015 год – 1185053,0 тыс. рублей, из них:

средства федерального бюджета – 513442,0 тыс. рублей, в том числе субсидии бюджетам муниципальных образований Республики Хакасия – 20128,0 тыс. рублей, субсидии сельскохозяйственным товаропроизводителям – 491114,0 тыс. рублей;

средства республиканского бюджета Республики Хакасия – 593200,0 тыс. рублей, в том числе субсидии



бюджетам муниципальных образований Республики Хакасия – 57416,0 тыс. рублей, субсидии сельскохозяйственным товаропроизводителям – 482658,0 тыс. рублей;
внебюджетные средства – 78411,0 тыс. рублей;
2016 год – 1274493,0 тыс. рублей, из них:
средства федерального бюджета – 327089,0 тыс. рублей, в том числе субсидии бюджетам муниципальных образований Республики Хакасия – 18762, субсидии сельскохозяйственным товаропроизводителям – 306708,0 тыс. рублей;
средства республиканского бюджета Республики Хакасия – 869391,0 тыс. рублей, в том числе субсидии бюджетам муниципальных образований Республики Хакасия – 79400 тыс. рублей, субсидии сельскохозяйственным товаропроизводителям – 420225,0 тыс. рублей;
внебюджетные средства – 78013,0 тыс. рублей;
2017 год – 1016982,0 тыс. рублей, из них:
средства федерального бюджета – 379177,0 тыс. рублей, в том числе бюджетам муниципальных образований Республики Хакасия – 6843,0 тыс. рублей, субсидии сельскохозяйственным товаропроизводителям – 370903,0 тыс. рублей;
средства республиканского бюджета Республики Хакасия – 603974,0 тыс. рублей, в том числе субсидии бюджетам муниципальных образований Республики Хакасия – 15262,0 тыс. рублей, субсидии сельскохозяйственным товаропроизводителям – 240864,0 тыс. рублей;
внебюджетные средства – 33831,0 тыс. рублей;
2018 год – 1014832,0 тыс. рублей, из них:
средства федерального бюджета – 333303,0 тыс. рублей, в том числе бюджетам муниципальных образований Республики Хакасия – 80556,0 тыс. рублей; субсидии сельскохозяйственным товаропроизводителям – 250045,0 тыс. рублей;
средства республиканского бюджета Республики Хакасия – 622129,0 тыс. рублей, в том числе субсидии бюджетам муниципальных образований Республики Хакасия – 20883 тыс. рублей, субсидии сельскохозяйственным товаропроизводителям – 285534,0 тыс. рублей;
внебюджетные средства – 59400,0 тыс. рублей;
2019 год – 728773,0 тыс. рублей, из них:
средства федерального бюджета – 297855,0 тыс. рублей, в том числе бюджетам муниципальных образований Республики Хакасия – 52438 тыс. рублей, субсидии сельскохозяйственным товаропроизводителям – 242773,0 тыс. рублей;
средства республиканского бюджета Республики Хакасия – 373618,0 тыс. рублей, в том числе субсидии

бюджетам муниципальных образований Республики Хакасия – 9098,0 тыс. рублей; субсидии сельскохозяйственным товаропроизводителям – 103831,0 тыс. рублей; внебюджетные средства – 57300,0 тыс. рублей; 2020 год – 618893,0 тыс. рублей, из них: средства федерального бюджета – 293657,0 тыс. рублей, в том числе бюджетам муниципальных образований Республики Хакасия – 53862,0 тыс. рублей, субсидии сельскохозяйственным товаропроизводителям – 236825,0 тыс. рублей; средства республиканского бюджета Республики Хакасия – 267936,0 тыс. рублей, в том числе субсидии бюджетам муниципальных образований Республики Хакасия – 9239,0 тыс. рублей, субсидии сельскохозяйственным товаропроизводителям – 103725,0 тыс. рублей; внебюджетные средства – 57300,0 тыс. рублей;

Ожидаемые результаты реализации – увеличение объема продукции сельского хозяйства всех сельскохозяйственных товаропроизводителей (в сопоставимых ценах) до 9320,872 млн рублей в год; индекс производства продукции сельского хозяйства в хозяйствах всех категорий (в сопоставимых ценах) к предыдущему году – 100,7%; сохранение доли сельскохозяйственных товаропроизводителей Республики Хакасия, получающих государственную поддержку в сфере производства сельскохозяйственной продукции, в общем числе сельскохозяйственных товаропроизводителей на уровне 30%»;

2) в паспорте подпрограммы 1:

а) позицию «Целевые показатели» изложить в следующей редакции:

Целевые показатели – показатель 1.1 «Индекс производства пищевых продуктов, включая напитки (в сопоставимых ценах), к предыдущему году»:
 2017 год – 100,5%;
 2018 год – 100,8%;
 2019 год – 101,0%;
 2020 год – 102,0%;
 показатель 1.2 «Рентабельность сельскохозяйственных организаций (с учетом субсидий)»:
 2017 год – 3,3%;
 2018 год – 3,3%;
 2019 год – 3,3%;
 2020 год – 3,3%;
 показатель 1.3 «Среднемесячная заработная плата работников сельского хозяйства (без субъектов малого

предпринимательства)»:

2017 год – 13040 рублей;

2018 год – 13245 рублей;

2019 год – 13454 рубля;

2020 год – 13666 рублей;

показатель 1.4 «Индекс производительности труда к предыдущему году»:

2017 год – 100%;

2018 год – 100%;

2019 год – 100%;

2020 год – 101%;

показатель 1.5 «Коэффициент обновления основных видов сельскохозяйственной техники в сельскохозяйственных организациях (отношение количества приобретенной новой техники к общему количеству техники)» (2012 год – 10,0%):

2013 год – 10,5% в год;

2014 год – 10,5% в год;

2015 год – 3,8% в год;

2016 год – 3,5% в год;

2017 год – 3,6% в год;

2018 год – 3,7% в год;

2019 год – 3,7% в год;

2020 год – 3,7% в год;

показатель 1.6 «Объем предотвращенного ущерба от падежа продуктивных животных» (2012 год – 166,48 млн рублей в год):

2013 год – 168,14 млн рублей в год;

2014 год – 169,82 млн рублей в год;

2015 год – 171,52 млн. рублей в год;

2016 год – 174,95 млн рублей в год;

2017 год – 178,45 млн рублей в год;

2018 год – 182,02 млн рублей в год;

2019 год – 187,48 млн рублей в год;

2020 год – 194,98 млн рублей в год;

показатель 1.7 «Степень безопасности сельскохозяйственной продукции, подвергнутой ветеринарно-санитарной экспертизе» (2012 год – 98,5%), – ежегодно 98,5%;

показатель 1.8 «Удельный вес застрахованных посевных площадей в общей посевной площади» (2012 год – 5,0% в год):

2013 год – 5,0% в год;

2014 год – 10,0% в год;

2015 год – 12,0% в год;

показатель 1.9 «Численность застрахованного поголовья сельскохозяйственных животных»

2017 год – 6,2 тыс. условных голов в год;

2018 год – 6,5 тыс. условных голов в год;

2019 год – 6,8 тыс. условных голов в год;

2020 год – 7,1 тыс. условных голов в год;

показатель 1.10 «Количество специалистов сельского хозяйства, прошедших обучение по программам дополнительного профессионального образования» (2012 год – 22 чел. в год):

2013 год – 25 чел. в год;

2014 год – 30 чел. в год;

2015 год – 20 чел. в год;

2016 год – 0;

2017 год – 0;

2018 год – 10 чел. в год;

2019 год – 10 чел. в год;

2020 год – 10 чел. в год;

показатель 1.11 «Количество оказанных сельскохозяйственным товаропроизводителям и сельскому населению консультационных услуг информационно-консультационными центрами» (2012 год – 1,0 тыс. единиц в год):

2013 год – 1,0 тыс. единиц в год;

2014 год – 5,0 тыс. единиц в год;

2015 год – 1,0 тыс. единиц в год;

2016 год – 1,0 тыс. единиц в год;

2017 год – 1,0 тыс. единиц в год;

2018 год – 1,0 тыс. единиц в год;

2019 год – 1,0 тыс. единиц в год;

2020 год – 1,0 тыс. единиц в год;

показатель 1.12 «Количество ветеринарных специалистов, прошедших повышение квалификации» (2015 год – 32 чел. в год):

2016 год – 30 чел. в год;

2017 год – 30 чел. в год;

2018 год – 30 чел. в год;

2019 год – 30 чел. в год;

2020 год – 30 чел. в год»;

показатель 1.13 «Производство муки из зерновых культур, овощных и других растительных культур, смеси из них»:

2017 год – 2,0 тыс. тонн в год;

2018 год – 2,1 тыс. тонн в год;

2019 год – 2,3 тыс. тонн в год;

2020 год – 2,4 тыс. тонн в год;

показатель 1.14 «Производство крупы»:

2017 год – 2,9 тыс. тонн в год;

2018 год – 2,9 тыс. тонн в год;

2019 год – 3,0 тыс. тонн в год;

2020 год – 3,1 тыс. тонн в год;

показатель 1.15 «Производство хлебобулочных изделий, обогащенных микронутриентами, и диетических хлебобулочных изделий»:

2017 год – 0,50 тыс. тонн в год;

2018 год – 0,51 тыс. тонн в год;



2019 год – 0,52 тыс. тонн в год;

2020 год – 0,53 тыс. тонн в год;

показатель 1.16 «Производство плодоовощных консервов»:

2017 год – 1,3 млн условных банок в год;

2018 год – 1,35 млн условных банок в год;

2019 год – 1,4 млн условных банок в год;

2020 год – 1,47 млн условных банок в год;

показатель 1.17 «Производство масла сливочного»:

2017 год – 0,5 тыс. тонн в год;

2018 год – 0,52 тыс. тонн в год;

2019 год – 0,53 тыс. тонн в год;

2020 год – 0,54 тыс. тонн в год;

показатель 1.18 «Производство сыров и сырных продуктов»:

2017 год – 3,0 тыс. тонн в год;

2018 год – 3,05 тыс. тонн в год;

2019 год – 3,08 тыс. тонн в год;

2020 год – 3,1 тыс. тонн в год;

показатель 1.19 «Объем ссудной задолженности по субсидируемым инвестиционным кредитам (займам), выданным на развитие агропромышленного комплекса»:

2017 год – 384,3 млн рублей;

2018 год – 211,558 млн рублей;

2019 год – 113,273 млн рублей;

2020 год – 60,330 млн рублей»;

б) позицию «Объемы бюджетных ассигнований» изложить в следующей редакции:

«Объемы бюджетных ассигнований – 1589498,0 тыс. рублей, из них: средства федерального бюджета – 671004,0 тыс. рублей, в том числе субсидии сельскохозяйственным товаропроизводителям – 671004,0 тыс. рублей; средства республиканского бюджета Республики Хакасия – 918494,0 тыс. рублей, в том числе субсидии сельскохозяйственным товаропроизводителям – 597659,0 тыс. рублей, субсидии бюджетам муниципальных образований Республики Хакасия – 0 тыс. рублей.

В том числе:

2013 год – 286084,0 тыс. рублей, из них:

средства федерального бюджета – 101039,0 тыс. рублей, в том числе субсидии сельскохозяйственным товаропроизводителям – 101039,0 тыс. рублей;

средства республиканского бюджета Республики Хакасия – 185045,0 тыс. рублей, в том числе субсидии сельскохозяйственным товаропроизводителям – 160664,0 тыс. рублей, субсидии бюджетам муниципальных образований

Республики Хакасия – 0;

2014 год – 269814,0 тыс. рублей, из них:

средства федерального бюджета – 121215,0 тыс. рублей, в том числе субсидии сельскохозяйственным товаропроизводителям – 121215,0 тыс. рублей;

средства республиканского бюджета Республики Хакасия – 148599,0 тыс. рублей, в том числе субсидии сельскохозяйственным товаропроизводителям – 121937,0 тыс. рублей, субсидии бюджетам муниципальных образований Республики Хакасия – 0;

2015 год – 390244,0 тыс. рублей, из них:

средства федерального бюджета – 231390,0 тыс. рублей, в том числе субсидии сельскохозяйственным товаропроизводителям – 231390,0 тыс. рублей;

средства республиканского бюджета Республики Хакасия – 158854,0 тыс. рублей, в том числе субсидии сельскохозяйственным товаропроизводителям – 123864,0 тыс. рублей, субсидии бюджетам муниципальных образований Республики Хакасия – 0;

2016 год – 195017,0 тыс. рублей, из них:

средства федерального бюджета – 28664,0 тыс. рублей, в том числе субсидии сельскохозяйственным товаропроизводителям – 28664,0 тыс. рублей;

средства республиканского бюджета Республики Хакасия – 166353,0 тыс. рублей, в том числе субсидии сельскохозяйственным товаропроизводителям – 78926,0 тыс. рублей, субсидии бюджетам муниципальных образований Республики Хакасия – 0;

2017 год – 229711,0 тыс. рублей из них:

средства федерального бюджета – 140150,0 тыс. рублей, в том числе субсидии сельскохозяйственным товаропроизводителям – 140150,0 тыс. рублей;

средства республиканского бюджета – 89561,0 тыс. рублей, в том числе субсидии сельскохозяйственным товаропроизводителям – 30502,0 тыс. рублей, субсидии бюджетам муниципальных образований Республики Хакасия – 0;

2018 год – 123499,0 тыс. рублей из них:

средства федерального бюджета – 20082,0 тыс. рублей, в том числе субсидии сельскохозяйственным товаропроизводителям – 20082,0 тыс. рублей;

средства республиканского бюджета – 103417,0 тыс. рублей, в том числе субсидии сельскохозяйственным товаропроизводителям – 56832,0 тыс. рублей, субсидии бюджетам муниципальных образований Республики Хакасия – 0;

2019 год – 50539,0 тыс. рублей из них:

средства федерального бюджета – 17206,0 тыс. рублей,



в том числе субсидии сельскохозяйственным товаропроизводителям – 17206,0 тыс. рублей;
 средства республиканского бюджета – 33333 тыс. рублей, в том числе субсидии сельскохозяйственным товаропроизводителям – 12520,0 тыс. рублей, субсидии бюджетам муниципальных образований Республики Хакасия – 0;
 2020 год – 44590,0 тыс. рублей из них:
 средства федерального бюджета – 11258,0 тыс. рублей, в том числе субсидии сельскохозяйственным товаропроизводителям – 11258,0 тыс. рублей;
 средства республиканского бюджета – 33332,0 тыс. рублей, в том числе субсидии сельскохозяйственным товаропроизводителям – 12414,0 тыс. рублей, субсидии бюджетам муниципальных образований Республики Хакасия – 0»;

в) позицию «Ожидаемые результаты реализации» изложить в следующей редакции:

«Ожидаемые результаты реализации – индекс производства пищевых продуктов, включая напитки (в сопоставимых ценах), к предыдущему году – 102,0%; рентабельность сельскохозяйственных организаций (с учетом субсидий) – 3,3%; увеличение среднемесячной заработной платы работников сельского хозяйства (без субъектов малого предпринимательства) до 13666 рублей; увеличение индекса производительности труда к предыдущему году до 101%; коэффициент обновления основных видов сельскохозяйственной техники в сельскохозяйственных организациях (отношение количества приобретенной новой техники к общему количеству техники) – до 3,7%; объем предотвращенного ущерба от падежа продуктивных животных – 1427,36 млн рублей; степень безопасности сельскохозяйственной продукции, подвергнутой ветеринарно-санитарной экспертизе, – 98,5%; удельный вес застрахованных посевных площадей в общей посевной площади – до 12,0% в год; увеличение поголовья застрахованных сельскохозяйственных животных на 26,6 тыс. условных голов; количество специалистов сельского хозяйства, прошедших обучение по программам дополнительного профессионального образования, – 105 чел.; количество оказанных сельскохозяйственным товаропроизводителям и сельскому населению консультационных услуг информационно-консультационными центрами – 12,0 тыс. единиц; количество ветеринарных специалистов, прошедших



повышение квалификации – 150 чел.;

увеличение производства муки из зерновых культур, овощных и других растительных культур, смеси из них до 2,4 тыс. тонн в год;

увеличение производства крупы до 3,1 тыс. тонн в год;

увеличение производства хлебобулочных изделий, обогащенных микронутриентами, и диетических хлебобулочных изделий до 0,53 тыс. тонн в год;

увеличение производства плодоовощных консервов до 1,47 млн условных банок в год;

увеличение производства масла сливочного до 0,54 тыс. тонн в год;

увеличение производства сыров и сырных продуктов до 3,1 тыс. тонн в год;

уменьшение ссудной задолженности по субсидируемым инвестиционным кредитам (займам), выданным на развитие агропромышленного комплекса до 60,330 млн рублей»;

3) в паспорте подпрограммы 2:

а) позицию «Целевые показатели» изложить в следующей редакции:

| | |
|-----------------------|---|
| Целевые показатели | <p>показатель 2.1 «Индекс производства продукции животноводства в хозяйствах всех категорий (в сопоставимых ценах) к предыдущему году»:</p> <p>2017 год – 100,2%;</p> <p>2018 год – 100,4%;</p> <p>2019 год – 100,3%;</p> <p>2020 год – 100,6%;</p> <p>показатель 2.2 «Производство скота и птицы на убой в хозяйствах всех категорий (в живом весе)» (2012 год – 51,0 тыс. тонн в год):</p> <p>2013 год – 52,8 тыс. тонн в год;</p> <p>2014 год – 54,7 тыс. тонн в год;</p> <p>2015 год – 42,0 тыс. тонн в год;</p> <p>2016 год – 43,2 тыс. тонн в год;</p> <p>2017 год – 43,2 тыс. тонн в год;</p> <p>2018 год – 43,2 тыс. тонн в год;</p> <p>2019 год – 43,3 тыс. тонн в год;</p> <p>2020 год – 43,3 тыс. тонн в год;</p> <p>показатель 2.3 «Реализация племенного молодняка» (2012 год – 650 голов в год):</p> <p>2013 год – 670 голов в год;</p> <p>2014 год – 696 голов в год;</p> <p>2015 год – 558 голов в год;</p> <p>2016 год – 560 голов в год;</p> <p>2017 год – 560 голов в год;</p> <p>2018 год – 575 голов в год;</p> <p>2019 год – 575 голов в год;</p> |
|-----------------------|---|



2020 год – 585 голов в год;
показатель 2.4 «Реализация племенного молодняка крупного рогатого скота молочных и мясных пород на 100 голов маток»:

2017 год – 10 голов в год;

2018 год – 10 голов в год;

2019 год – 10 голов в год;

2020 год – 10 голов в год;

показатель 2.5 «Удельный вес племенного скота в общем поголовье сельскохозяйственных животных» (2012 год – 10,0%):

2013 год – 10,2%;

2014 год – 10,4%;

2015 год – 6,1%;

2016 год – 6,2%;

2017 год – 7,7%;

2018 год – 7,7%;

2019 год – 7,7%;

2020 год – 7,7%;

показатель 2.6 «Сохранность племенного условного маточного поголовья сельскохозяйственных животных к уровню предыдущего года»:

2017 год – 100%;

2018 год – 100%;

2019 год – 100%;

2020 год – 100%;

показатель 2.7 «Поголовье крупного рогатого скота специализированных мясных пород и помесного скота, полученного от скрещивания со специализированными мясными породами, в сельскохозяйственных организациях, крестьянских (фермерских) хозяйствах, включая индивидуальных предпринимателей» (2012 год – 33,0 тыс. голов):

2013 год – 34,0 тыс. голов;

2014 год – 35,0 тыс. голов;

2015 год – 37,5 тыс. голов;

2016 год – 37,8 тыс. голов;

2017 год – 38,4 тыс. голов;

2018 год – 39,1 тыс. голов;

2019 год – 39,4 тыс. голов;

2020 год – 40,2 тыс. голов;

показатель 2.8 «Численность товарного поголовья коров специализированных мясных пород в сельскохозяйственных организациях, крестьянских (фермерских) хозяйствах, включая индивидуальных предпринимателей»:

2017 год – 14,1 тыс. голов;

2018 год – 14,2 тыс. голов;

2019 год – 14,3 тыс. голов;



2020 год – 14,4 тыс. голов;
показатель 2.9 «Поголовье северных оленей и маралов в сельскохозяйственных организациях, крестьянских (фермерских) хозяйствах, включая индивидуальных предпринимателей»:

2017 год – 0,400 тыс. голов;

2018 год – 0,450 тыс. голов;

2019 год – 0,480 тыс. голов;

2020 год – 0,500 тыс. голов;

показатель 2.10 «Производство высококачественной говядины от мясного скота (в живом весе)» (2012 год – 4,67 тыс. тонн в год):

2013 год – 4,81 тыс. тонн в год;

2014 год – 4,95 тыс. тонн в год;

2015 год – 5,15 тыс. тонн в год;

2016 год – 5,35 тыс. тонн в год;

2017 год – 5,57 тыс. тонн в год;

2018 год – 5,79 тыс. тонн в год;

2019 год – 6,00 тыс. тонн в год;

2020 год – 6,26 тыс. тонн в год;

показатель 2.11 «Производство молока в хозяйствах всех категорий» (2012 год – 195,1 тыс. тонн в год):

2013 год – 198,9 тыс. тонн в год;

2014 год – 203,5 тыс. тонн в год;

2015 год – 189,3 тыс. тонн в год;

2016 год – 188,0 тыс. тонн в год;

2017 год – 190,3 тыс. тонн в год;

2018 год – 189,6 тыс. тонн в год;

2019 год – 189,0 тыс. тонн в год;

2020 год – 188,3 тыс. тонн в год;

показатель 2.12 «Производство молока в сельскохозяйственных организациях, крестьянских (фермерских) хозяйствах, включая индивидуальных предпринимателей»:

2017 год – 33,1 тыс. тонн в год;

2018 год – 33,2 тыс. тонн в год;

2019 год – 33,3 тыс. тонн в год;

2020 год – 33,4 тыс. тонн в год;

показатель 2.13 «Удой молока на одну фуражную корову в сельскохозяйственных организациях, крестьянских (фермерских) хозяйствах и у индивидуальных предпринимателей» (2012 год – 3732 кг в год):

2013 год – 4010 кг в год;

2014 год – 4208 кг в год;

2015 год – 3830 кг в год;

2016 год – 4010 кг в год;

2017 год – 4015 кг в год;

2018 год – 4020 кг в год;



2019 год – 4025 кг в год;
 2020 год – 4030 кг в год;
 показатель 2.14 «Маточное поголовье овец и коз в сельскохозяйственных организациях, крестьянских (фермерских) хозяйствах и у индивидуальных предпринимателей» (2012 год – 90,0 тыс. голов):

2013 год – 95,0 тыс. голов;
 2014 год – 100,5 тыс. голов;
 2015 год – 116,4 тыс. голов;
 2016 год – 112,0 тыс. голов;
 2017 год – 125,0 тыс. голов;
 2018 год – 128,0 тыс. голов;
 2019 год – 131,0 тыс. голов;
 2020 год – 133,0 тыс. голов;

показатель 2.15 «Поголовье мясных табунных мясных лошадей в сельскохозяйственных организациях, крестьянских (фермерских) хозяйствах и у индивидуальных предпринимателей» (2012 год – 19,0 тыс. голов):

2013 год – 19,2 тыс. голов;
 2014 год – 19,4 тыс. голов;
 2015 год – 18,3 тыс. голов;
 2016 год – 16,8 тыс. голов;
 2017 год – 16,8 тыс. голов;
 2018 год – 16,8 тыс. голов;
 2019 год – 16,8 тыс. голов;
 2020 год – 16,8 тыс. голов;

показатель 2.16 «Ввод мощностей животноводческих комплексов молочного направления (молочных ферм) (скотомест)»:

2016 год – 0;
 2017 год – 1100 скотомест»;

б) позицию «Объемы бюджетных ассигнований» изложить в следующей редакции:

«Объемы бюджетных ассигнований – 1569165,0 тыс. рублей, из них: средства федерального бюджета – 467386,0 тыс. рублей, в том числе субсидии сельскохозяйственным товаропроизводителям – 467386,0 тыс. рублей; средства республиканского бюджета Республики Хакасия – 1101779,0 тыс. рублей, в том числе субсидии сельскохозяйственным товаропроизводителям – 1098779,0 тыс. рублей.

В том числе:

2013 год – 287412,0 тыс. рублей, из них: средства федерального бюджета – 63925,0 тыс. рублей, в том числе субсидии сельскохозяйственным товаропроизводителям – 63925,0 тыс. рублей;

средства республиканского бюджета Республики Хакасия – 223487,0 тыс. рублей, в том числе субсидии сельскохозяйственным товаропроизводителям – 223487,0 тыс. рублей;

2014 год – 153951,0 тыс. рублей, из них:

средства федерального бюджета – 35765,0 тыс. рублей, в том числе субсидии сельскохозяйственным товаропроизводителям – 35765,0 тыс. рублей;

средства республиканского бюджета Республики Хакасия – 118186 тыс. рублей, в том числе субсидии сельскохозяйственным товаропроизводителям – 118186,0 тыс. рублей;

2015 год – 266190,0 тыс. рублей, из них:

средства федерального бюджета – 48730,0 тыс. рублей, в том числе субсидии сельскохозяйственным товаропроизводителям – 48730,0 тыс. рублей;

средства из республиканского бюджета Республики Хакасия – 217460,0 тыс. рублей, в том числе субсидии сельскохозяйственным товаропроизводителям – 217460,0 тыс. рублей;

2016 год – 274976,0 тыс. рублей из них:

средства федерального бюджета – 67069,0 тыс. рублей, в том числе субсидии сельскохозяйственным товаропроизводителям – 67069,0 тыс. рублей;

средства республиканского бюджета Республики Хакасия – 207907,0 тыс. рублей, в том числе субсидии сельскохозяйственным товаропроизводителям – 207407,0 тыс. рублей;

2017 год – 164260,0 тыс. рублей из них:

средства федерального бюджета – 60002,0 тыс. рублей, в том числе субсидии сельскохозяйственным товаропроизводителям – 60002,0 тыс. рублей;

средства республиканского бюджета Республики Хакасия – 104258,0 тыс. рублей, в том числе субсидии сельскохозяйственным товаропроизводителям – 103258,0 тыс. рублей;

2018 год – 216792,0 тыс. рублей из них:

средства федерального бюджета – 63965,0 тыс. рублей, в том числе субсидии сельскохозяйственным товаропроизводителям – 63965,0 тыс. рублей;

средства республиканского бюджета Республики Хакасия – 152827,0 тыс. рублей, в том числе субсидии сельскохозяйственным товаропроизводителям – 152327,0 тыс. рублей;

2019 год – 102792,0 тыс. рублей из них:

средства федерального бюджета – 63965,0 тыс. рублей, в том числе субсидии сельскохозяйственным товаропроизводителям – 63965,0 тыс. рублей;

средства республиканского бюджета Республики Хакасия – 38827,0 тыс. рублей, в том числе субсидии



сельскохозяйственным товаропроизводителям – 38327,0 тыс. рублей;
 2020 год – 102792,0 тыс. рублей из них:
 средства федерального бюджета – 63965,0 тыс. рублей,
 в том числе субсидии сельскохозяйственным
 товаропроизводителям – 63965,0 тыс. рублей;
 средства республиканского бюджета Республики Хакасия –
 38827,0 тыс. рублей, в том числе субсидии
 сельскохозяйственным товаропроизводителям – 38327,0 тыс.
 рублей»;

в) позицию «Ожидаемые результаты реализации» изложить в следующей редакции:

«Ожидаемые результаты реализации – индекс производства продукции животноводства в хозяйствах всех категорий (в сопоставимых ценах) к предыдущему году – 100,6%;

производство скота и птицы на убой в хозяйствах всех категорий (в живом весе) – 365,7 тыс. тонн;

реализация племенного молодняка – 4779 голов;

реализация племенного молодняка крупного рогатого скота молочных и мясных пород на 100 голов маток – 10 голов ежегодно;

удельный вес племенного скота в общем поголовье сельскохозяйственных животных – 7,7%;

сохранность племенного условного маточного поголовья сельскохозяйственных животных к уровню предыдущего года – 100%;

увеличение поголовья крупного рогатого скота специализированных мясных пород и помесного скота, полученного от скрещивания со специализированными мясными породами в сельскохозяйственных организациях, крестьянских (фермерских) хозяйствах, включая индивидуальных предпринимателей до 40,2 тыс. голов (на 21,8% к уровню 2012 года);

увеличение товарного поголовья коров специализированных мясных пород в сельскохозяйственных организациях, крестьянских (фермерских) хозяйствах, включая индивидуальных предпринимателей, до 14,4 тыс. голов;

увеличение поголовья оленей и маралов в сельскохозяйственных организациях, крестьянских (фермерских) хозяйствах, включая индивидуальных предпринимателей, до 0,500 тыс. голов;

увеличение производства высококачественной говядины от мясного скота (в живом весе) до 6,26 тыс. тонн в год (на 34% к уровню 2012 года);

производство молока в хозяйствах всех категорий – 1536,9 тыс. тонн;

производство молока в сельскохозяйственных организациях, крестьянских (фермерских) хозяйствах, включая индивидуальных предпринимателей, до 33,4 тыс. тонн в год; увеличение удоя молока на одну фуражную корову в сельскохозяйственных организациях, крестьянских (фермерских) хозяйствах и у индивидуальных предпринимателей до 4030 кг в год (на 8% к уровню 2012 года);

увеличение маточного поголовья овец и коз в сельскохозяйственных организациях, крестьянских (фермерских) хозяйствах и у индивидуальных предпринимателей до 133,0 тыс. голов (на 47,7% к уровню 2012 года);

поголовье мясных табунных лошадей в сельскохозяйственных организациях, крестьянских (фермерских) хозяйствах и у индивидуальных предпринимателей – 16,8 тыс. голов в год; ввод мощностей животноводческих комплексов молочного направления (молочных ферм) – 1100 скотомест»;

4) в паспорте подпрограммы 3:

а) позицию «Целевые показатели» изложить в следующей редакции:

| | |
|-----------------------|---|
| Целевые показатели | <p>показатель 3.1 «Индекс производства продукции растениеводства в хозяйствах всех категорий (в сопоставимых ценах) к предыдущему году»:</p> <p>2017 год – 100,6%;</p> <p>2018 год – 100,5%;</p> <p>2019 год – 100,7%;</p> <p>2020 год – 101,0%;</p> <p>показатель 3.2 «Сохранение размера посевных площадей, занятых зерновыми, зернобобовыми и кормовыми сельскохозяйственными культурами» (2012 год – 244,0 тыс. га):</p> <p>2013 год – 260,0 тыс. га;</p> <p>2014 год – 260,0 тыс. га;</p> <p>2015 год – 225,0 тыс. га;</p> <p>2016 год – 225,1 тыс. га;</p> <p>2017 год – 220,0 тыс. га;</p> <p>2018 год – 220,0 тыс. га;</p> <p>2019 год – 222,0 тыс. га;</p> <p>2020 год – 227,0 тыс. га;</p> <p>показатель 3.3 «Доля площади, засеваемой элитными семенами сельскохозяйственных культур, в общей площади ярового сева» (2012 год – 15,0%):</p> <p>2013 год – 15,5%;</p> <p>2014 год – 16,0%;</p> <p>2015 год – 16,0%;</p> <p>2016 год – 5,0%;</p> |
|-----------------------|---|



2017 год – 5,0%;

2018 год – 6,0%;

2019 год – 7,0%;

2020 год – 8,0%;

показатель 3.4 «Урожайность зерновых и зернобобовых культур» (2012 год – 13,5 ц/га):

2013 год – 13,8 ц/га;

2014 год – 14,9 ц/га;

2015 год – 14,4 ц/га;

2016 год – 14,5 ц/га;

2017 год – 14,8 ц/га;

2018 год – 14,9 ц/га;

2019 год – 15,0 ц/га;

2020 год – 15,0 ц/га;

показатель 3.5 «Валовой сбор зерновых и зернобобовых культур в хозяйствах всех категорий» (2012 год – 150,0 тыс. тонн в год):

2013 год – 172,8 тыс. тонн в год;

2014 год – 196,5 тыс. тонн в год;

2015 год – 130,0 тыс. тонн в год;

2016 год – 132,0 тыс. тонн в год;

2017 год – 130,0 тыс. тонн в год;

2018 год – 133,4 тыс. тонн в год;

2019 год – 137,0 тыс. тонн в год;

2020 год – 139,5 тыс. тонн в год;

показатель 3.6 «Урожайность ярового рапса» (2012 год – 11,0 ц/га):

2013 год – 12,0 ц/га;

2014 год – 12,0 ц/га;

2015 год – 5,0 ц/га;

показатель 3.7 «Площадь, на которой проведено агрохимическое обследование» (2012 год – 120,0 тыс. га):

2013 год – 130 тыс. га в год;

2014 год – 130 тыс. га в год;

2015 год – 130 тыс. га в год;

2016 год – 130 тыс. га в год;

2017 год – 130 тыс. га в год;

2018 год – 130 тыс. га в год;

2019 год – 130 тыс. га в год;

2020 год – 130 тыс. га в год;

показатель 3.8 «Валовой сбор картофеля в сельскохозяйственных организациях, крестьянских (фермерских) хозяйствах, включая индивидуальных предпринимателей» (2012 год – 4600 тонн в год):

2013 год – 7100 тонн в год;

2014 год – 7500 тонн в год;

2015 год – 8000 тонн в год;

2016 год – 6700 тонн в год;

2017 год – 8500 тонн в год;

2018 год – 8700 тонн в год;

2019 год – 8800 тонн в год;

2020 год – 9000 тонн в год;

показатель 3.9 «Производство овощей в защищенном грунте в сельскохозяйственных организациях, крестьянских (фермерских) хозяйствах и у индивидуальных предпринимателей» (2012 год – 200 тонн в год):

2013 год – 200 тонн в год;

2014 год – 230 тонн в год;

2015 год – 230 тонн в год;

2016 год – 235 тонн в год;

2017 год – 240 тонн в год;

2018 год – 243 тонн в год;

2019 год – 245 тонн в год;

2020 год – 250 тонн в год;

показатель 3.10 «Валовой сбор овощей открытого грунта в сельскохозяйственных организациях, крестьянских (фермерских) хозяйствах, включая индивидуальных предпринимателей»:

2017 год – 7100 тонн в год;

2018 год – 7200 тонн в год;

2019 год – 7300 тонн в год;

2020 год – 7500 тонн в год;

показатель 3.11 «Объем реализованных и (или) направленных на переработку овощей»:

2017 год – 6800 тонн в год;

2018 год – 6800 тонн в год;

2019 год – 6900 тонн в год;


2020 год – 6900 тонн в год;

показатель 3.12 «Площадь введенных в эксплуатацию мелиорированных земель» (2012 год – 302 га в год):

2013 год – 450 га в год;

б) позицию «Объемы бюджетных ассигнований» изложить в следующей редакции:

«Объемы бюджетных ассигнований – 1201188,0 тыс. рублей, из них:
 средства федерального бюджета – 515758,0 тыс. рублей, в том числе субсидии сельскохозяйственным товаропроизводителям – 515758,0 тыс. рублей;
 средства республиканского бюджета Республики Хакасия – 683263,0 тыс. рублей, в том числе субсидии сельскохозяйственным товаропроизводителям – 658329,0 тыс. рублей;
 внебюджетные средства – 2167,0 тыс. рублей.
 В том числе:



2013 год – 226499,0 тыс. рублей, из них средства федерального бюджета – 69674,0 тыс. рублей, в том числе субсидии сельскохозяйственным товаропроизводителям – 69674,0 тыс. рублей;

средства республиканского бюджета Республики Хакасия – 155158,0 тыс. рублей, в том числе субсидии сельскохозяйственным товаропроизводителям – 149360,0 тыс. рублей;

внебюджетные средства – 1667,0 тыс. рублей;

2014 год – 189731,0 тыс. рублей, из них:

средства федерального бюджета – 74316,0 тыс. рублей, в том числе субсидии сельскохозяйственным товаропроизводителям – 74316,0 тыс. рублей;

средства республиканского бюджета Республики Хакасия – 114915,0 тыс. рублей, в том числе субсидии сельскохозяйственным товаропроизводителям – 113415,0 тыс. рублей;

внебюджетные средства – 500,0 тыс. рублей;

2015 год – 162565,0 тыс. рублей, из них:

средства федерального бюджета – 75567,0 тыс. рублей, в том числе субсидии сельскохозяйственным товаропроизводителям – 75567,0 тыс. рублей;

средства республиканского бюджета Республики Хакасия – 86998,0 тыс. рублей, в том числе субсидии сельскохозяйственным товаропроизводителям – 84362,0 тыс. рублей;

внебюджетные средства – 0;

2016 год – 171540,0 тыс. рублей, из них:

средства федерального бюджета – 67345,0 тыс. рублей, в том числе субсидии сельскохозяйственным товаропроизводителям – 67345,0 тыс. рублей;

средства республиканского бюджета Республики Хакасия – 104195,0 тыс. рублей, в том числе субсидии сельскохозяйственным товаропроизводителям – 102195,0 тыс. рублей;

внебюджетные средства – 0;

2017 год – 155096,0 тыс. рублей, из них:

средства федерального бюджета – 59324,0 тыс. рублей, в том числе субсидии сельскохозяйственным товаропроизводителям – 59324,0 тыс. рублей;

средства республиканского бюджета Республики Хакасия – 95772,0 тыс. рублей, в том числе субсидии сельскохозяйственным товаропроизводителям – 91272,0 тыс. рублей;

внебюджетные средства – 0;

2018 год – 112539,0 тыс. рублей, из них:

средства федерального бюджета – 56494,0 тыс. рублей, в том числе субсидии сельскохозяйственным



товаропроизводителям – 56494,0 тыс. рублей;
 средства республиканского бюджета Республики Хакасия – 56045,0 тыс. рублей, в том числе субсидии сельскохозяйственным товаропроизводителям – 52545,0 тыс. рублей;
 внебюджетные средства – 0;
 2019 год – 91609,0 тыс. рублей, из них:
 средства федерального бюджета – 56519,0 тыс. рублей, в том числе субсидии сельскохозяйственным товаропроизводителям – 56519,0 тыс. рублей;
 средства республиканского бюджета Республики Хакасия – 35090,0 тыс. рублей, в том числе субсидии сельскохозяйственным товаропроизводителям – 32590,0 тыс. рублей;
 внебюджетные средства – 0;
 2020 год – 91609,0 тыс. рублей, из них:
 средства федерального бюджета – 56519,0 тыс. рублей, в том числе субсидии сельскохозяйственным товаропроизводителям – 56519,0 тыс. рублей;
 средства республиканского бюджета Республики Хакасия – 35090,0 тыс. рублей, в том числе субсидии сельскохозяйственным товаропроизводителям – 32590,0 тыс. рублей;
 внебюджетные средства – 0»;

в) позицию «Ожидаемые результаты реализации» изложить в следующей редакции:

| | |
|-----------------------------------|--|
| «Ожидаемые результаты реализации» | <p>индекс производства продукции растениеводства в хозяйствах – всех категорий (в сопоставимых ценах) к предыдущему году – 101,0%;</p> <p>сохранение размера посевных площадей, занятых зерновыми, зернобобовыми и кормовыми сельскохозяйственными культурами – 227,0 тыс. га;</p> <p>площадь, засеваемая элитными семенами сельскохозяйственных культур, в общей площади ярового сева – 8,0%;</p> <p>увеличение урожайности зерновых и зернобобовых культур до 15,0 ц/га;</p> <p>валовой сбор зерновых и зернобобовых культур в хозяйствах всех категорий – 139,5 тыс. тонн в год;</p> <p>урожайность ярового рапса в 2015 году – 5 ц/га;</p> <p>увеличение площади, на которой проведено агрохимическое обследование, на 1040,0 тыс. га;</p> <p>увеличение валового сбора картофеля в сельскохозяйственных организациях, крестьянских (фермерских) хозяйствах, включая индивидуальных предпринимателей до 9000 тонн в год (на 95,6% к уровню 2012 года);</p> |
|-----------------------------------|--|

увеличение производства овощей в защищенном грунте в сельскохозяйственных организациях, крестьянских (фермерских) хозяйствах и у индивидуальных предпринимателей до 250 тонн в год (на 25% к уровню 2012 года);

увеличение валового сбора овощей открытого грунта в сельскохозяйственных организациях, крестьянских (фермерских) хозяйствах, включая индивидуальных предпринимателей до 7500 тонн в год;

увеличение объема реализованных и (или) направленных на переработку овощей до 6900 тонн в год;

увеличение площади введенных в эксплуатацию мелиорированных земель до 450 га в 2013 году»;

5) в паспорте подпрограммы 4:

а) позицию «Целевые показатели» изложить в следующей редакции:

| | |
|---------------------|---|
| «Целевые показатели | – показатель 4.1 «Количество начинающих фермеров, осуществивших проекты создания и развития своих хозяйств с помощью государственной поддержки» (2012 год – 26 единиц): |
| | 2013 год – 20 единиц в год; |
| | 2014 год – 54 единицы в год; |
| | 2015 год – 40 единиц в год; |
| | 2016 год – 76 единиц в год; |
| | 2017 год – 21 единица в год; |
| | 2018 год – 10 единиц в год; |
| | 2019 год – 10 единиц в год; |
| | 2020 год – 20 единиц в год; |
| | показатель 4.2 «Количество семейных животноводческих ферм, созданных на базе крестьянских (фермерских) хозяйств» (2012 год – 7 единиц): |
| | 2013 год – 10 единиц в год; |
| | 2014 год – 0; |
| | 2015 год – 7 единиц в год; |
| | 2016 год – 8 единиц в год; |
| | 2017 год – 3 единицы в год; |
| | 2018 год – 3 единицы в год; |
| | 2019 год – 3 единицы в год; |
| | 2020 год – 10 единиц в год; |
| | показатель 4.3 «Площадь земельных участков из земель сельскохозяйственного назначения, оформленных в собственность крестьянских (фермерских) хозяйств, включая индивидуальных предпринимателей» (2012 год – 1,0 тыс. га): |
| | 2013 год – 5,0 тыс. га; |
| | 2014 год – 5,0 тыс. га; |
| | 2015 год – 5,0 тыс. га; |
| | показатель 4.4 «Увеличение объема субсидируемых кредитов |



(займов), привлеченных субъектами малых форм хозяйствования на селе» (2012 год – на 5000 тыс. рублей):

2013 год – на 100 тыс. рублей;

2014 год – на 100 тыс. рублей;

2015 год – на 100 тыс. рублей;

2016 год – на 100 тыс. рублей;

показатель 4.5 «Количество сельскохозяйственных потребительских кооперативов, развивших свою материально-техническую базу с помощью гранта на развитие материально-технической базы»:

2017 год – 1 единица в год;

2018 год – 1 единица в год;

2019 год – 1 единица в год;

2020 год – 1 единица в год;

показатель 4.6 «Прирост объемов произведенной (переработанной) продукции в сельскохозяйственных потребительских кооперативах, получивших грантовую поддержку на развитие материально-технической базы»:

2017 год – на 10,0% в год;

2018 год – на 10,0% в год;

2019 год – на 10,0% в год;

2020 год – на 10,0% в год;

показатель 4.7 «Количество новых постоянных рабочих мест, созданных в крестьянских (фермерских) хозяйствах, осуществивших проекты создания и развития своих хозяйств с помощью средств государственной поддержки»:

2017 год – 66 единиц в год;

2018 год – 60 единиц в год;

2019 год – 58 единиц в год;

2020 год – 58 единиц в год;

показатель 4.8 «Прирост объемов сельскохозяйственной продукции, произведенной индивидуальными предпринимателями и крестьянскими (фермерскими) хозяйствами, получившими средства государственной поддержки, к году, предшествующему году предоставления субсидии»:

2017 год – на 10,0% в год;

2018 год – на 10,0% в год;

2019 год – на 10,0% в год;

2020 год – на 10,0% в год;

показатель 4.9 «Количество новых постоянных рабочих мест, созданных в сельскохозяйственных потребительских кооперативах, получивших средства государственной поддержки для развития материально-технической базы»:

2017 год – 7 единиц в год;

2018 год – 7 единиц в год;

2019 год – 6 единиц в год;

2020 год – 6 единиц в год»;

б) позицию «Объемы бюджетных ассигнований» изложить в следующей редакции:

«Объемы
бюджетных
ассигнований

– 1317359,0 тыс. рублей, из них:
 средства федерального бюджета – 872150,0 тыс. рублей,
 в том числе субсидии сельскохозяйственным
 товаропроизводителям – 872150,0 тыс. рублей;
 средства республиканского бюджета Республики Хакасия –
 151529,0 тыс. рублей, в том числе субсидии
 сельскохозяйственным товаропроизводителям – 151529,0 тыс.
 рублей;
 внебюджетные средства – 293680,0 тыс. рублей.

В том числе:

2013 год – 117805,0 тыс. рублей, из них:
 средства федерального бюджета – 81471,0 тыс. рублей,
 в том числе субсидии сельскохозяйственным
 товаропроизводителям – 81471,0 тыс. рублей;
 средства республиканского бюджета Республики Хакасия –
 28000,0 тыс. рублей, в том числе субсидии
 сельскохозяйственным товаропроизводителям – 28000,0 тыс.
 рублей;

внебюджетные средства – 8334,0 тыс. рублей;

2014 год – 120813,0 тыс. рублей, из них:
 средства федерального бюджета – 83780,0 тыс. рублей,
 в том числе субсидии сельскохозяйственным
 товаропроизводителям – 83780,0 тыс. рублей;
 средства республиканского бюджета Республики Хакасия –
 28072,0 тыс. рублей, в том числе субсидии
 сельскохозяйственным товаропроизводителям – 28072,0 тыс.
 рублей;

внебюджетные средства – 8961,0 тыс. рублей;

2015 год – 221562,0 тыс. рублей, из них:
 средства федерального бюджета – 133862,0 тыс. рублей,
 в том числе субсидии сельскохозяйственным
 товаропроизводителям – 133862,0 тыс. рублей;
 средства республиканского бюджета Республики Хакасия –
 35500,0 тыс. рублей, в том числе субсидии
 сельскохозяйственным товаропроизводителям – 35500,0 тыс.
 рублей;

внебюджетные средства – 52200,0 тыс. рублей;

2016 год – 224987,0 тыс. рублей, из них:
 средства федерального бюджета – 143630,0 тыс. рублей,
 в том числе субсидии сельскохозяйственным
 товаропроизводителям – 143630,0 тыс. рублей;
 средства республиканского бюджета Республики Хакасия –
 22032,0 тыс. рублей, в том числе субсидии
 сельскохозяйственным товаропроизводителям – 22032,0 тыс.

рублей;
 внебюджетные средства – 59325,0 тыс. рублей;
 2017 год – 139004,0 тыс. рублей, из них:
 средства федерального бюджета – 109737,0 тыс. рублей,
 в том числе субсидии сельскохозяйственным
 товаропроизводителям – 109737,0 тыс. рублей;
 средства республиканского бюджета Республики Хакасия –
 6307,0 тыс. рублей, из них субсидии сельскохозяйственным
 товаропроизводителям – 6307,0 тыс. рублей;
 внебюджетные средства – 22960,0 тыс. рублей;
 2018 год – 167634,0 тыс. рублей, из них:
 средства федерального бюджета – 109504,0 тыс. рублей,
 в том числе субсидии сельскохозяйственным
 товаропроизводителям – 109504,0 тыс. рублей;
 средства республиканского бюджета Республики Хакасия –
 10830,0 тыс. рублей, в том числе субсидии
 сельскохозяйственным товаропроизводителям – 10830,0 тыс.
 рублей;
 внебюджетные средства – 47300,0 тыс. рублей;
 2019 год – 162777,0 тыс. рублей, из них:
 средства федерального бюджета – 105083,0 тыс. рублей,
 в том числе субсидии сельскохозяйственным
 товаропроизводителям – 105083,0 тыс. рублей;
 средства республиканского бюджета Республики Хакасия –
 10394,0 тыс. рублей, в том числе субсидии
 сельскохозяйственным товаропроизводителям – 10394,0 тыс.
 рублей;
 внебюджетные средства – 47300,0 тыс. рублей;
 2020 год – 162777,0 тыс. рублей, из них:
 средства федерального бюджета – 105083,0 тыс. рублей,
 в том числе субсидии сельскохозяйственным
 товаропроизводителям – 105083,0 тыс. рублей;
 средства республиканского бюджета Республики Хакасия –
 10394,0 тыс. рублей, в том числе субсидии
 сельскохозяйственным товаропроизводителям – 10394,0 тыс.
 рублей;
 внебюджетные средства – 47300,0 тыс. рублей»;

в) позицию «Ожидаемые результаты реализации» изложить в следующей редакции:

«Ожидаемые результаты реализации – увеличение количества начинающих фермеров, осуществивших проекты создания и развития своих хозяйств с помощью государственной поддержки, на 251 единицу;
 увеличение количества семейных животноводческих ферм, созданных на базе крестьянских (фермерских) хозяйств, на 44 единицы;
 увеличение площади земельных участков из земель



сельскохозяйственного назначения, оформленных в собственность крестьянских (фермерских) хозяйств, включая индивидуальных предпринимателей, на 15,0 тыс. га;

увеличение объема субсидируемых кредитов (займов), привлеченных субъектами малых форм хозяйствования на селе, на 400 тыс. рублей;

количество сельскохозяйственных потребительских кооперативов, развивших свою материально-техническую базу с помощью государственной поддержки, – 4 единицы;

прирост объемов произведенной (переработанной) продукции в сельскохозяйственных потребительских кооперативах, получивших грантовую поддержку на развитие материально-технической базы, на 10% ежегодно;

увеличение новых постоянных рабочих мест, созданных в крестьянских (фермерских) хозяйствах, осуществивших проекты создания и развития своих хозяйств с помощью средств государственной поддержки, на 242 единицы;

прирост объемов сельскохозяйственной продукции, произведенной индивидуальными предпринимателями и крестьянскими (фермерскими) хозяйствами, получившими средства государственной поддержки, к году, предшествующему году предоставления субсидии, на 10% ежегодно;

увеличение новых постоянных рабочих мест, созданных в сельскохозяйственных потребительских кооперативах, получивших средства государственной поддержки для развития материально-технической базы, на 26 единиц»;

- б) в паспорте подпрограммы 5:
- а) позицию «Задачи» дополнить словами «и автомобильными дорогами»;
- б) позицию «Целевые показатели» изложить в следующей редакции:

«Целевые показатели – показатель 5.1 «Ввод (приобретение) жилья для граждан, проживающих в сельской местности, в том числе молодых семей и специалистов» (2012 год – 6,0 тыс. м² в год);

2013 год – 6,5 тыс. м² в год;

2014 год – 2,66 тыс. м² в год;

2015 год – 2,32 тыс. м² в год;

2016 год – 2,42 тыс. м² в год;

2017 год – 1,149 тыс. м² в год;

2018 год – 1,385 тыс. м² в год;

2019 год – 0;

2020 год – 0;

показатель 5.2 «Ввод (приобретение) жилья для молодых семей и специалистов»:

2016 год – 1,7 тыс. м² в год;

2017 год – 0,804 тыс. м² в год;

2018 год – 0, 970 тыс. м² в год;
показатель 5.3 «Увеличение количества молодых учителей, работающих в сельской местности, обеспеченных жильем с помощью государственной поддержки» (2012 год – 30 человек):

2013 год – на 8 человек;

показатель 5.4 «Увеличение количества специалистов с высшим медицинским образованием, обеспеченных жильем с помощью государственной поддержки» (2012 год – 16 человек):

2013 год – на 6 человек;

показатель 5.5 «Количество введенных учительских домов (учебный блок с квартирой для учителя)» (2012 год – 3 единицы):

2013 год – 1 единица;

показатель 5.6 «Количество ученических мест, введенных в общеобразовательных организациях» (2012 год – 310 мест):

2013 год – 240 мест;

2014 год – 0;

2015 год – 0;

2016 год – 240 мест;

показатель 5.7 «Ввод в действие фельдшерско-акушерских пунктов» (2012 год – 6 единиц):

2013 год – 6 единиц;

2014 год – 0;

2015 год – 2 единицы;

2016 год – 1 единица;

2017 год – 0;

2018 год – 1 единица;

2019 год – 0;

2020 год – 1 единица;

показатель 5.8 «Количество введенных учреждений культуры» (2012 год – 1 единица):

2013 год – 1 единица;

2014 год – 0;

2015 год – 1 единица;

показатель 5.9 «Ввод в действие локальных водопроводов» (2012 год – 20,0 км):

2013 год – 10,0 км;

2014 год – 0;

2015 год – 0;

2016 год – 0;

2017 год – 0;

2018 год – 16,65 км;

2019 год – 15,2 км;

2020 год – 15,2 км;

показатель 5.10 «Ввод в эксплуатацию автомобильных дорог

общего пользования с твердым покрытием, ведущих от сети автомобильных дорог общего пользования к ближайшим общественно значимым объектам сельских населенных пунктов, а также к объектам производства и переработки сельскохозяйственной продукции»:

2016 год – 0;

2017 год – 0;

2018 год – 2,033 км;

2019 год – 1,252 км;

2020 год – 1,303 км;

показатель 5.11 «Прирост численности занятого населения в местах традиционного проживания и традиционной хозяйственной деятельности коренных малочисленных народов Севера, Сибири и Дальнего Востока Российской Федерации по отношению к соответствующему показателю 2016 года»:

2017 год – 0,2%;

2018 год – 0,4%;

2019 год – 0,4%;

2020 год – 0,45%;

показатель 5.12 «Уровень доходов населения в местах традиционного проживания и традиционной хозяйственной деятельности коренных малочисленных народов Севера, Сибири и Дальнего Востока Российской Федерации»:

2017 год – 8,95 тыс. рублей;

2018 год – 8,95 тыс. рублей;

2019 год – 9,14 тыс. рублей;

2020 год – 9,343 тыс. рублей»;

в) позицию «Объемы бюджетных ассигнований» изложить в следующей редакции:

«Объемы
бюджетных
ассигнований

– 1030190,0 тыс. рублей, из них:
 средства федерального бюджета – 340195,0 тыс. рублей, в том числе субсидии бюджетам муниципальных образований Республики Хакасия – 316816,0 тыс. рублей;
 средства республиканского бюджета Республики Хакасия – 560905,0 тыс. рублей, в том числе субсидии бюджетам муниципальных образований Республики Хакасия – 497277,0 тыс. рублей;
 внебюджетные средства – 129090,0 тыс. рублей.
 В том числе:
 2013 год – 370571,0 тыс. рублей, из них:
 средства федерального бюджета – 71619,0 тыс. рублей, в том числе субсидии бюджетам муниципальных образований Республики Хакасия – 64878,0 тыс. рублей;
 средства республиканского бюджета Республики Хакасия –



265452,0 тыс. рублей, в том числе субсидии бюджетам муниципальных образований Республики Хакасия – 253029,0 тыс. рублей;
внебюджетные средства – 33500,0 тыс. рублей;
2014 год – 106071,0 тыс. рублей, из них:
средства федерального бюджета – 22510,0 тыс. рублей, в том числе субсидии бюджетам муниципальных образований Республики Хакасия – 19349,0 тыс. рублей;
средства республиканского бюджета Республики Хакасия – 66697,0 тыс. рублей, в том числе субсидии бюджетам муниципальных образований Республики Хакасия – 63950,0 тыс. рублей;
внебюджетные средства – 16864,0 тыс. рублей;
2015 год – 107011,0 тыс. рублей, из них:
средства федерального бюджета – 22328,0 тыс. рублей, в том числе субсидии бюджетам муниципальных образований Республики Хакасия – 20128,0 тыс. рублей;
средства республиканского бюджета Республики Хакасия – 63416,0 тыс. рублей, в том числе субсидии бюджетам муниципальных образований Республики Хакасия – 57416,0 тыс. рублей;
внебюджетные средства – 21267,0 тыс. рублей;
2016 год – 123380,0 тыс. рублей, из них:
средства федерального бюджета – 20292,0 тыс. рублей, в том числе субсидии бюджетам муниципальных образований Республики Хакасия – 18762,0 тыс. рублей;
средства республиканского бюджета Республики Хакасия – 84400,0 тыс. рублей, в том числе субсидии бюджетам муниципальных образований Республики Хакасия – 79400,0 тыс. рублей;
внебюджетные средства – 18688,0 тыс. рублей;
2017 год – 37835,0 тыс. рублей, из них:
средства федерального бюджета – 8274,0 тыс. рублей, в том числе субсидии бюджетам муниципальных образований Республики Хакасия – 6843,0 тыс. рублей;
средства республиканского бюджета Республики Хакасия – 20790,0 тыс. рублей, из них субсидии бюджетам муниципальных образований Республики Хакасия – 15262,0 тыс. рублей;
внебюджетные средства – 8771,0 тыс. рублей;
2018 год – 119451,0 тыс. рублей, из них:
средства федерального бюджета – 83258,0 тыс. рублей, в том числе субсидии бюджетам муниципальных образований Республики Хакасия – 80556,0 тыс. рублей;
средства республиканского бюджета Республики Хакасия – 26193,0 тыс. рублей, в том числе субсидии бюджетам муниципальных образований Республики Хакасия – 20883,0 тыс. рублей;



внебюджетные средства – 10000,0 тыс. рублей;
 2019 год – 80180,0 тыс. рублей, из них:
 средства федерального бюджета – 55082,0 тыс. рублей, в том числе субсидии бюджетам муниципальных образований Республики Хакасия – 52438,0 тыс. рублей;
 средства республиканского бюджета Республики Хакасия – 15098,0 тыс. рублей, в том числе субсидии бюджетам муниципальных образований Республики Хакасия – 9098,0 тыс. рублей;
 внебюджетные средства – 10000,0 тыс. рублей;
 2020 год – 85691,0 тыс. рублей, из них:
 средства федерального бюджета – 56832,0 тыс. рублей, в том числе субсидии бюджетам муниципальных образований Республики Хакасия – 53862,0 тыс. рублей;
 средства республиканского бюджета Республики Хакасия – 18859,0 тыс. рублей, в том числе субсидии бюджетам муниципальных образований Республики Хакасия – 9239,0 тыс. рублей;
 внебюджетные средства – 10000,0 тыс. рублей»;

г) позицию «Ожидаемые результаты реализации» изложить в следующей редакции:

«Ожидаемые результаты реализации – увеличение общей площади введенного (приобретенного) жилья для граждан, проживающих в сельской местности, в том числе молодых семей и специалистов, на 16,434 тыс. м²;
 увеличение общей площади введенного (приобретенного) жилья для молодых семей и специалистов на 3,474 тыс. м²;
 увеличение количества молодых учителей, работающих в сельской местности, обеспеченных жильем с помощью государственной поддержки, на 8 человек;
 увеличение количества специалистов с высшим медицинским образованием, обеспеченных жильем с помощью государственной поддержки, на 6 человек;
 увеличение количества введенных учительских домов (учебный блок с квартирой для учителя) на 1 единицу;
 увеличение количества ученических мест, введенных в общеобразовательных организациях, на 480 мест;
 увеличение количества введенных в действие фельдшерско-акушерских пунктов на 11 единиц;
 увеличение количества введенных учреждений культуры на 2 единицы;
 увеличение протяженности введенных в действие локальных водопроводов на 57,05 км;
 увеличение протяженности автомобильных дорог общего пользования с твердым покрытием, ведущих от сети автомобильных дорог общего пользования к ближайшим общественно значимым объектам сельских населенных

пунктов, а также к объектам производства и переработки сельскохозяйственной продукции, на 4,588 км;

увеличение численности занятого населения в местах традиционного проживания и традиционной хозяйственной деятельности коренных малочисленных народов Севера, Сибири и Дальнего Востока Российской Федерации по отношению к соответствующему показателю 2016 года на 1,45%;

повышение доходов населения в местах традиционного проживания и традиционной хозяйственной деятельности коренных малочисленных народов Севера, Сибири и Дальнего Востока Российской Федерации до 9,343 тыс. рублей»;

7) позицию «Объемы бюджетных ассигнований» паспорта подпрограммы 6 изложить в следующей редакции:

| | |
|---------------------------------|--|
| «Объемы бюджетных ассигнований» | – 96924,0 тыс. рублей, из них: |
| | средства федерального бюджета – 89,0 тыс. рублей, в том числе субсидии сельскохозяйственным товаропроизводителям – 0; |
| | средства республиканского бюджета Республики Хакасия – 96835,0 тыс. рублей, в том числе субсидии сельскохозяйственным товаропроизводителям – 96835,0 тыс. рублей. |
| | В том числе: |
| | 2013 год – средства республиканского бюджета Республики Хакасия – 13572,0 тыс. рублей, в том числе субсидии сельскохозяйственным товаропроизводителям – 13572,0 тыс. рублей; |
| | 2014 год – средства республиканского бюджета Республики Хакасия – 15301,0 тыс. рублей, в том числе субсидии сельскохозяйственным товаропроизводителям – 15301,0 тыс. рублей; |
| | 2015 год – средства республиканского бюджета Республики Хакасия – 19472,0 тыс. рублей, в том числе субсидии сельскохозяйственным товаропроизводителям – 19472,0 тыс. рублей; |
| | 2016 год – 9754,0 тыс. рублей, из них: |
| | средства федерального бюджета – 89,0 тыс. рублей, в том числе субсидии сельскохозяйственным товаропроизводителям – 0; |
| | средства республиканского бюджета Республики Хакасия – 9665,0 тыс. рублей, в том числе субсидии сельскохозяйственным товаропроизводителям – 9665,0 тыс. рублей; |
| | 2017 год – средства республиканского бюджета Республики Хакасия – 8825,0 тыс. рублей, в том числе субсидии сельскохозяйственным товаропроизводителям – 8825,0 тыс. |

рублей;

2018 год – средства республиканского бюджета Республики Хакасия – 10000,0 тыс. рублей, в том числе субсидии сельскохозяйственным товаропроизводителям – 10000,0 тыс. рублей;

2019 год – средства республиканского бюджета Республики Хакасия – 10000,0 тыс. рублей, в том числе субсидии сельскохозяйственным товаропроизводителям – 10000,0 тыс. рублей;

2020 год – средства республиканского бюджета Республики Хакасия – 10000,0 тыс. рублей, в том числе субсидии сельскохозяйственным товаропроизводителям – 10000,0 тыс. рублей»;

8) в паспорте подпрограммы 7:

а) позицию «Целевые показатели» изложить в следующей редакции:

| | |
|---------------------|---|
| «Целевые показатели | – показатель 7.1 «Повышение уровня обеспеченности инженерно-технической инфраструктурой садоводческих, огороднических и дачных некоммерческих объединений граждан» (2012 год – 55%): 2013 год – до 60%; 2014 год – до 65%; 2015 год – до 65%; 2016 год – до 65%; 2017 год – до 80%; 2018 год – до 80%; 2019 год – до 80%; 2020 год – до 80%; показатель 7.2 «Повышение уровня защищенности садоводческих, огороднических и дачных некоммерческих объединений от чрезвычайных ситуаций» (2012 год – 70%): 2013 год – до 75%; 2014 год – до 80%; 2015 год – до 80%; 2016 год – до 80%; 2017 год – до 95%; 2018 год – до 95%; 2019 год – до 95%; 2020 год – до 95%; 7.3 «Количество садоводов и огородников, прошедших повышение квалификации»: 2018 год – 75 человек»; |
|---------------------|---|

б) позицию «Объемы бюджетных ассигнований» изложить в следующей редакции:



«Объемы бюджетных ассигнований – 106800,0 тыс. рублей за счет средств республиканского бюджета Республики Хакасия, в том числе:
 2013 год – 21800,0 тыс. рублей;
 2014 год – 2000,0 тыс. рублей;
 2015 год – 9500,0 тыс. рублей;
 2016 год – 15000,0 тыс. рублей;
 2017 год – 13500,0 тыс. рублей;
 2018 год – 15000,0 тыс. рублей;
 2019 год – 15000,0 тыс. рублей;
 2020 год – 15000,0 тыс. рублей»;

в) позицию «Ожидаемые результаты реализации» изложить в следующей редакции

«Ожидаемые результаты реализации – повышение уровня обеспеченности инженерно-технической инфраструктурой садоводческих, огороднических и дачных некоммерческих объединений граждан до 80%;
 повышение уровня защищенности садоводческих, огороднических и дачных некоммерческих объединений граждан от чрезвычайных ситуаций до 95%;
 количество садоводов и огородников, прошедших повышение квалификации – 75 человек»;

9) в паспорте подпрограммы 8:

а) позицию «Целевые показатели» изложить в следующей редакции:

«Целевые показатели – показатель 8.1 «Прирост объема производства продукции растениеводства на землях сельскохозяйственного назначения за счет реализации мероприятий подпрограммы (нарастающим итогом)» (2014 год – 0):
 2015 год – 11%;
 2016 год – 0;
 2017 год – 0;
 2018 год – 55%;
 2019 год – 75%;
 2020 год – 101%;
 показатель 8.2 «Площадь введенных в эксплуатацию мелиорируемых земель за счет реконструкции, технического перевооружения и строительства новых мелиоративных систем, включая мелиоративные системы общего и индивидуального пользования» (2014 год – 0):
 2016 год – 0;
 2017 год – 0;
 2018 год – 70 га в год;
 2019 год – 70 га в год;
 2020 год – 400 га в год;
 показатель 8.3 «Площадь земель, защищенных от водной эрозии, затопления и подтопления за счет проведения

противопаводковых мероприятий» (2014 год – 760 га):

2015 год – 800 га;

2016 год – 180 га;

2017 год – 0;

2018 год – 800 га;

2019 год – 800 га;

2020 год – 800 га;

показатель 8.4 «Количество государственных гидротехнических сооружений, приведенных в безопасное в эксплуатации техническое состояние» (2014 год – 0):

2015 год – 1 единица;

2016 год – 0;

2017 год – 0;

2018 год – 0;

2019 год – 0;

2020 год – 1 единица;

показатель 8.5 «Количество существующих или созданных новых высокотехнологических рабочих мест для сельскохозяйственных товаропроизводителей за счет увеличения продуктивности существующих и вовлечения в оборот новых сельскохозяйственных угодий» (2014 год – 5 единиц):

2015 год – 5 единиц;

2016 год – 0;

2017 год – 0;

2018 год – 15 единиц;

2019 год – 20 единиц;

2020 год – 20 единиц;

показатель 8.6 «Доля государственной собственности Российской Федерации в общем объеме мелиоративных систем и отдельно расположенных гидротехнических сооружений на территории Республики Хакасия» (2014 год – 86%):

2015 год – 86%;

2016 год – 86%;

2017 год – 86%;

2018 год – 86%;

2019 год – 86%;

2020 год – 86%;

показатель 8.7 «Сокращение доли бесхозных мелиоративных систем и отдельно расположенных гидротехнических сооружений на территории Республики Хакасия» (2014 год – 14%):

2015 год – до 12%;

2016 год – до 10%;

2017 год – до 10%;

2018 год – до 6%;

2019 год – до 4%;

2020 год – 0»;

б) позицию «Объемы бюджетных ассигнований» изложить в следующей редакции:

Объемы бюджетных ассигнований – 18099,0 тыс. рублей, из них:

- средства федерального бюджета – 3255,0 тыс. рублей;
- средства республиканского бюджета Республики Хакасия – 5700,0 тыс. рублей;
- внебюджетные средства – 9144,0 тыс. рублей.

В том числе:

- 2015 год – 8509,0 тыс. рублей, из них:
 - средства федерального бюджета – 1565,0 тыс. рублей;
 - средства республиканского бюджета Республики Хакасия – 2000,0 тыс. рублей;
 - внебюджетные средства – 4944,0 тыс. рублей;
- 2016 год – 0;
- 2017 год – 4490,0 тыс. рублей, из них:
 - средства федерального бюджета – 1690,0 тыс. рублей;
 - средства республиканского бюджета Республики Хакасия – 700,0 тыс. рублей;
 - внебюджетные средства – 2100,0 тыс. рублей;
- 2018 год – 5100,0 тыс. рублей, из них:
 - средства федерального бюджета – 0;
 - средства республиканского бюджета Республики Хакасия – 3000,0 тыс. рублей;
 - внебюджетные средства – 2100,0 тыс. рублей;
- 2019 год – 0;
- 2020 год – 0»;

в) позицию «Ожидаемые результаты реализации» изложить в следующей редакции:

«Ожидаемые результаты реализации – прирост объема производства продукции растениеводства на землях сельскохозяйственного назначения за счет реализации мероприятий подпрограммы до 101%;

- увеличение площади введенных в эксплуатацию мелиорируемых земель за счет реконструкции, технического перевооружения и строительства новых мелиоративных систем, включая мелиоративные системы общего и индивидуального пользования, до 400 га в год;
- площадь земель, защищенных от водной эрозии, затопления и подтопления за счет проведения противопаводковых мероприятий, – 3380 га;
- количество государственных гидротехнических сооружений, приведенных в безопасное в эксплуатации техническое состояние, – 2 единицы;
- количество сохраненных или созданных новых высокотехнологических рабочих мест для



сельскохозяйственных товаропроизводителей за счет увеличения продуктивности существующих и вовлечения в оборот новых сельскохозяйственных угодий – 60 единиц; сохранение доли государственной собственности Российской Федерации в общем объеме мелиоративных систем и отдельно расположенных гидротехнических сооружений на территории Республики Хакасия – на уровне 86%; отсутствие бесхозяйных мелиоративных систем и отдельно расположенных гидротехнических сооружений на территории Республики Хакасия»;

10) в паспорте подпрограммы 9 позицию «Объемы бюджетных ассигнований» изложить в следующей редакции:

«Объемы бюджетных ассигнований – 1090924,0 тыс. рублей за счет средств республиканского бюджета Республики Хакасия, в том числе:
2016 год – 259839,0 тыс. рублей;
2017 год – 264261,0 тыс. рублей;
2018 год – 244817,0 тыс. рублей;
2019 год – 215876,0 тыс. рублей;
2020 год – 106434,0 тыс. рублей»;



11) в таблице 1 раздела 3:
а) строку 4 изложить в следующей редакции:

| | | | | | | | |
|---|---|---|----------|----------|--|---|----------|
| 4 | Основное мероприятие 1.2 «Стабилизация эпизоотической ситуации» | Министерство сельского хозяйства и продовольствия Республики Хакасия, Государственная ветеринарная инспекция Республики Хакасия | 2013 год | 2020 год | Предупреждение возникновения и распространения заразных болезней животных и стабилизация эпизоотической ситуации в Республике Хакасия; предотвращение заноса и распространения вируса африканской чумы свиней на территории Республики Хакасия | Охрана территории Республики Хакасия от заноса заразных болезней животных из других субъектов Российской Федерации; выполнение ветеринарно-профилактических противоэпизоотических мероприятий; обеспечение безопасности ветеринарно-санитарном отношении продуктов животного происхождения, защита населения от болезней, общих для человека и животных | 1.6, 1.7 |
|---|---|---|----------|----------|--|---|----------|

б) строку 18 изложить в следующей редакции:

| | | | | | | | |
|----|---------------------------------------|---|----------|----------|--|--|------------|
| 18 | Основное мероприятие 5.2 «Обеспечение | Министерство сельского хозяйства и продовольствия | 2013 год | 2020 год | Ввод в эксплуатацию объектов социальной и инженерной | Субсидии на модернизацию, реконструкцию, | 5.5 - 5.12 |
|----|---------------------------------------|---|----------|----------|--|--|------------|

| | | | | | |
|--|---|--|-----------------------|---|--|
| <p>сельских населенных пунктов объектами социальной и инженерной инфраструктуры и автомобильными дорогами»</p> | <p>Республики Хакасия, Министерство образования и науки Республики Хакасия, Министерство здравоохранения Республики Хакасия, Министерство спорта и дорожного хозяйства Республики Хакасия</p> | | <p>инфраструктуры</p> | <p>строительство объектов муниципальной собственности; субсидии на капитальный ремонт объектов муниципальной собственности; строительство фельдшерско-акушерских пунктов, в том числе разработка проектной документации; строительство, реконструкция автомобильных дорог общего пользования регионального и межмуниципального значения, в том числе разработка проектно-сметной документации; поддержка экономического и социального развития коренных малочисленных народов Севера, Сибири и Дальнего Востока</p> | |
|--|---|--|-----------------------|---|--|

в) строки 22–28 изложить в следующей редакции:

| Подпрограмма 7 «Развитие садоводческих, огороднических и дачных некоммерческих объединений граждан» | | | | | | |
|---|--|--|----------|--|--|----------|
| 22 | | 2013 год | 2020 год | | | |
| 23 | Основное мероприятие 7.1 «Улучшение инженерной инфраструктуры и повышение защищенности дачных некоммерческих объединений граждан от чрезвычайных ситуаций» | Министерство сельского хозяйства и продовольствия Республики Хакасия | 2020 год | Повышение качества подачи воды и электроэнергии садоводческим, огородническим и дачным некоммерческим объединениям граждан; повышение транспортной доступности и защита садоводческих, огороднических и дачных некоммерческих объединений граждан от чрезвычайных ситуаций | Предоставление грантов на реализацию программ садоводческим, огородническим и дачным некоммерческим объединениям граждан | 7.1, 7.2 |
| 24 | Основное мероприятие 7.2 «Научно-методическое обеспечение садоводов и | Министерство сельского хозяйства и продовольствия Республики Хакасия | 2020 год | Повышение квалификации садоводов и огородников с выдачей сертификата | Методические разработки в области мелкотоварного садоводства и огородничества с учетом природно- | 7.3 |

| | | | | | | | |
|----|--|--|----------|----------|--|--|---------|
| | огородников Республики Хакасия» | | | | | климатических условий Хакасии, а также обучение садоводов и огородников | |
| 25 | Подпрограмма 8 «Развитие мелиорируемых земель сельскохозяйственного назначения на территории Республики Хакасия» | | | | | | |
| 26 | Основное мероприятие 8.1 «Развитие системы мелиорации земель сельскохозяйственного назначения» | Министерство сельского хозяйства и продовольствия Республики Хакасия | 2015 год | 2020 год | Повышение продуктивности сельскохозяйственных угодий; расширение посевов сельскохозяйственных культур за счет ввода в эксплуатацию мелиорируемых земель; обеспечение устойчивости производства сельскохозяйственной продукции независимо от климатических изменений и природных аномалий | Субсидии на возмещение части затрат на строительство, реконструкцию, техническое перевооружение внутренних систем мелиоративных систем и отдельно расположенных гидротехнических сооружений; субсидии на проектирование строительства, реконструкции, технического перевооружения внутренних систем мелиоративных систем и отдельно расположенных гидротехнических | 8.1–8.7 |

| | | | | | | | | сооружений | |
|----|---|--|----------|----------|--|--|---------------|------------|--|
| 27 | Подпрограмма 9 «Обеспечение реализации государственной программы» | | | | | | | | |
| 28 | Основное мероприятие 9.1 «Обеспечение развития отрасли сельского хозяйства» | Министерство сельского хозяйства и продовольствия Республики Хакасия | 2016 год | 2020 год | Своевременное исполнение возложенных функций | Содержание центрального аппарата; переподготовка и повышение квалификации кадров; расходы на выплаты персоналу государственных (муниципальных) органов; иные закупки товаров, работ и услуг для обеспечения государственных (муниципальных) нужд | 9.1, 9.3, 9.4 | | |

г) дополнить строкой 29 следующего содержания:

| | | | | | | | | | |
|----|--|--|----------|----------|--|--|-----|--|--|
| 29 | Основное мероприятие 9.2 «Обеспечение реализации полномочий ветеринарной | Министерство сельского хозяйства и продовольствия Республики Хакасия | 2016 год | 2020 год | Осуществление государственного ветеринарного надзора за соблюдением требований ветеринарного | Обеспечение деятельности подведомственных учреждений (в сфере организации и проведения | 9.2 | | |
|----|--|--|----------|----------|--|--|-----|--|--|

| | | | | | | |
|---------|--|--|--|--|---|--|
| службы» | | | | <p>законодательства Российской Федерации и Республики Хакасия, своевременное исполнение возложенных функций на подведомственные учреждения и центральный аппарат</p> | <p>мероприятий по предупреждению и ликвидации болезней животных); субвенции на осуществление отдельных государственных полномочий по предупреждению и ликвидации болезней животных; субвенции на осуществление государственных полномочий по организации проведения мероприятий по отлову и содержанию безнадзорных домашних животных. Публичные нормативно-социальные выплаты гражданам. Профессиональная подготовка, переподготовка и повышение квалификации. Расходы на проведение профессионального</p> | |
|---------|--|--|--|--|---|--|

| | | | | | | | | |
|--|--|--|--|--|--|--|--|--|
| | | | | | | | праздника «День ветеринарного работника» | |
|--|--|--|--|--|--|--|--|--|

12) таблицу 2 раздела 4 изложить в следующей редакции:

«Таблица 2

| Наименование государственной программы, задачи, подпрограммы, основного мероприятия | ГРБС (ответственный исполнитель, соисполнитель) | Объем бюджетных ассигнований по годам, тыс. рублей | | | | | | | |
|---|---|--|---------|---------|---------|--------|--------|--|--|
| | | 2015 (справочно) | 2016 | 2017 | 2018 | 2019 | 2020 | | |
| 1 | 2 | 3 | 4 | 5 | 6 | 7 | 8 | | |
| Государственная программа Республики Хакасия «Развитие агропромышленного комплекса Республики Хакасия и социальной сферы на селе на 2013–2020 годы» | Итого | 1185053 | 1274493 | 1016982 | 1014832 | 728773 | 618893 | | |
| | федеральный бюджет | 513442 | 327089 | 379177 | 333303 | 297855 | 293657 | | |
| | республиканский бюджет Республики Хакасия | 593200 | 869391 | 603974 | 622129 | 373618 | 267936 | | |
| | Внебюджетные источники | 78411 | 78013 | 33831 | 59400 | 57300 | 57300 | | |

| 1 | 2 | 3 | 4 | 5 | 6 | 7 | 8 |
|---|---|---------|--------|--------|--------|--------|--------|
| | Министерство сельского хозяйства и продовольствия Республики Хакасия, в том числе | 1089892 | 921655 | 965151 | 917066 | 653080 | 542442 |
| | федеральный бюджет | 513442 | 327089 | 379177 | 306125 | 281118 | 276230 |
| | республиканский бюджет Республики Хакасия | 576450 | 594566 | 585974 | 610941 | 371962 | 266212 |
| | Государственная ветеринарная инспекция Республики Хакасия | 16750 | 256825 | - | - | - | - |
| | Министерство образования и науки Республики Хакасия | - | - | - | - | - | - |
| | Министерство здравоохранения Республики Хакасия | - | - | - | - | - | - |
| | Министерство транспорта и дорожного хозяйства Республики Хакасия | - | - | - | 29866 | 18393 | 19151 |
| | федеральный бюджет | - | - | - | 27178 | 16737 | 17427 |
| | республиканский бюджет Республики | - | - | - | 2688 | 1656 | 1724 |

| 1 | 2 | 3 | 4 | 5 | 6 | 7 | 8 |
|--|---|--------|--------|--------|--------|-------|-------|
| | Хакасия | | | | | | |
| | Министерство имущественных и земельных отношений Республики Хакасия | - | 18000 | 18000 | 8500 | - | - |
| Подпрограмма 1 «Создание общих условий функционирования сельского хозяйства и регулирование рынков сельскохозяйственной продукции, сырья и продовольствия» | Всего по подпрограмме, в том числе | 390244 | 195017 | 229711 | 123499 | 50539 | 44590 |
| | федеральный бюджет | 231390 | 28664 | 140150 | 20082 | 17206 | 11258 |
| | республиканский бюджет Республики Хакасия | 158854 | 166353 | 89561 | 103417 | 33333 | 33332 |
| | Итого | 352654 | 107131 | 170563 | 70614 | 29426 | 23372 |
| Основное мероприятие 1.1 «Достижение финансовой устойчивости сельского хозяйства» | Министерство сельского хозяйства и продовольствия Республики Хакасия, в том числе | 352654 | 107131 | 170563 | 70614 | 29426 | 23372 |
| | федеральный бюджет | 231390 | 28664 | 140150 | 20082 | 17206 | 11258 |
| | республиканский бюджет Республики Хакасия | 121264 | 78467 | 30413 | 50532 | 12220 | 12114 |
| | Итого | 18750 | 36750 | 17000 | 13300 | 13800 | 13800 |
| Основное мероприятие 1.2 «Стабилизация эпизоотической | Итого | 2000 | - | 17000 | 13300 | 13800 | 13800 |
| | Министерство сельского хозяйства | | | | | | |

| 1 | 2 | 3 | 4 | 5 | 6 | 7 | 8 |
|---|--|--------|--------|--------|--------|--------|--------|
| ситуации» | хозяйства и продовольствия Республики Хакасия | 16750 | 36750 | - | - | - | - |
| Основное мероприятие 1.3 «Повышение эффективности функционирования агропромышленного комплекса» | Государственная ветеринарная инспекция Республики Хакасия | 18840 | 51136 | 42148 | 39585 | 7313 | 7418 |
| | Итого | 18840 | 33136 | 24148 | 31085 | 7313 | 7418 |
| | Министерство сельского хозяйства и продовольствия Республики Хакасия | - | 18000 | 18000 | 8500 | - | - |
| Подпрограмма 2 «Развитие подготовки и реализации переработки и продукции животноводства» | Всего по подпрограмме, в том числе | 266190 | 274976 | 164260 | 216792 | 102792 | 102792 |
| | федеральный бюджет | 48730 | 67069 | 60002 | 63965 | 63965 | 63965 |
| | республиканский бюджет Республики Хакасия | 217460 | 207907 | 104258 | 152827 | 38827 | 38827 |
| Основное мероприятие 2.1 «Удовлетворение потребности | Итого | 43348 | 46032 | 36732 | 38700 | 28700 | 28700 |
| | Министерство сельского хозяйства | 43348 | 46032 | 36732 | 38700 | 28700 | 28700 |

| 1 | 2 | 3 | 4 | 5 | 6 | 7 | 8 |
|---|---|--------|--------|-------|--------|-------|-------|
| сельскохозяйственных товаропроизводителей Республики Хакасия в племенной продукции (материале)» | хозяйства и продовольствия Республики Хакасия, в том числе | 16778 | 14700 | 21467 | 17017 | 17017 | 17017 |
| | федеральный бюджет | 26570 | 31332 | 15265 | 21683 | 11683 | 11683 |
| | республиканский бюджет Республики Хакасия | | | | | | |
| Итого | Итого | 141546 | 159679 | 93838 | 120584 | 46584 | 46584 |
| Основное мероприятие 2.2 «Развитие приоритетных подотраслей сельского хозяйства» | Министерство сельского хозяйства и продовольствия Республики Хакасия, в том числе | 141546 | 159679 | 93838 | 120584 | 46584 | 46584 |
| | федеральный бюджет | 19546 | 39877 | 24802 | 28286 | 28286 | 28286 |
| | республиканский бюджет Республики Хакасия | 122000 | 119802 | 69036 | 92298 | 18298 | 18298 |
| Итого | Итого | 81296 | 69265 | 33690 | 57508 | 27508 | 27508 |
| Основное мероприятие 2.3 «Развитие традиционных подотраслей сельского хозяйства» | Министерство сельского хозяйства и продовольствия Республики Хакасия | 81296 | 69265 | 33690 | 57508 | 27508 | 27508 |
| | Федеральный бюджет | 12406 | 12492 | 13733 | 18662 | 18662 | 18662 |

| 1 | 2 | 3 | 4 | 5 | 6 | 7 | 8 |
|--|---|--------|--------|--------|--------|--------|--------|
| | Республиканский бюджет Республики Хакасия | 68890 | 56773 | 19957 | 38846 | 8846 | 8846 |
| Подпрограмма 3 «Развитие подотрасли растениеводства, переработки и реализации продукции растениеводства» | Всего по подпрограмме, в том числе | 162565 | 171540 | 155096 | 112539 | 91609 | 91609 |
| | федеральный бюджет | 75567 | 67345 | 59324 | 56494 | 56519 | 56519 |
| | республиканский бюджет Республики Хакасия | 86998 | 104195 | 95772 | 56045 | 35090 | 35090 |
| Основное мероприятие 3.1 «Сохранение и восстановление культуры земледелия Республики Хакасия» | Итого | 157504 | 166240 | 151778 | 107539 | 86609 | 86609 |
| | Министерство сельского хозяйства и продовольствия Республики Хакасия, в том числе | 157504 | 166240 | 151778 | 107539 | 86609 | 86609 |
| | федеральный бюджет | 75567 | 67345 | 59324 | 56494 | 56519 | 56519 |
| Основное мероприятие 3.2 «Развитие производства продукции растениеводства в защищенном грунте и картофеля» | республиканский бюджет Республики Хакасия | 81937 | 98895 | 92454 | 51045 | 30090 | 30090 |
| | Министерство сельского хозяйства и продовольствия Республики Хакасия | 5061 | 5300 | 3318 | 5000 | 5000 | 5000 |
| Подпрограмма 4 «Развитие малых форм | Всего по подпрограмме, | 221562 | 224987 | 139004 | 167634 | 162777 | 162777 |

| 1 | 2 | 3 | 4 | 5 | 6 | 7 | 8 |
|--|---|--------|--------|--------|--------|--------|--------|
| хозяйствования на селе» | в том числе | | | | | | |
| | федеральный бюджет | 133862 | 143630 | 109737 | 109504 | 105083 | 105083 |
| | республиканский бюджет Республики Хакасия | 35500 | 22032 | 6307 | 10830 | 10394 | 10394 |
| | Внебюджетные средства | 52200 | 59325 | 22960 | 47300 | 47300 | 47300 |
| Основное мероприятие 4.1 «Создание условий для увеличения количества субъектов малых форм хозяйствования в сельской местности» | Министерство сельского хозяйства и продовольствия Республики Хакасия, в том числе | 169362 | 165662 | 139004 | 167634 | 162777 | 162777 |
| | федеральный бюджет | 133862 | 143630 | 109737 | 109504 | 105083 | 105083 |
| | республиканский бюджет Республики Хакасия | 35500 | 22032 | 6307 | 10830 | 10394 | 10394 |
| | Внебюджетные средства | 52200 | 59325 | 22960 | 47300 | 47300 | 47300 |
| Подпрограмма 5 «Устойчивое развитие сельских территорий» | Всего по подпрограмме, в том числе | 107011 | 123380 | 37835 | 119451 | 80180 | 85691 |
| | федеральный бюджет | 22328 | 20292 | 8274 | 83258 | 55082 | 56832 |
| | республиканский бюджет Республики Хакасия | 63416 | 84400 | 20790 | 26193 | 15098 | 18859 |

| 1 | 2 | 3 | 4 | 5 | 6 | 7 | 8 |
|---|---|-------|-------|-------|-------|-------|-------|
| | Внебюджетные средства | 21267 | 18688 | 8771 | 10000 | 10000 | 10000 |
| Основное мероприятие 5.1 «Обеспечение благоустроенным жильем граждан, проживающих в сельской местности, в том числе молодых семей и молодых специалистов» | Итого | 55304 | 56760 | 24722 | 21247 | 13000 | 13000 |
| | Министерство сельского хозяйства и продовольствия Республики Хакасия, в том числе | 34037 | 38072 | 24722 | 21247 | 3000 | 3000 |
| | федеральный бюджет | 14037 | 13072 | 5951 | 19334 | - | - |
| | республиканский бюджет Республики Хакасия | 20000 | 25000 | 10000 | 1913 | 3000 | 3000 |
| | Внебюджетные средства | 21267 | 18688 | 8771 | 10000 | 10000 | 10000 |
| Основное мероприятие 5.2 «Обеспечение сельских населенных пунктов объектами социальной и инженерной инфраструктуры и автомобильными дорогами» | Министерство образования и науки Республики Хакасия | - | - | - | - | - | - |
| | Министерство здравоохранения Республики Хакасия | - | - | - | - | - | - |
| | Итого | 51707 | 66620 | 13113 | 88204 | 67180 | 72691 |
| | Министерство сельского хозяйства и продовольствия Республики Хакасия, в том числе | 51707 | 66620 | 13113 | 58338 | 48787 | 53540 |

| 1 | 2 | 3 | 4 | 5 | 6 | 7 | 8 |
|--|---|-------|-------|-------|-------|-------|-------|
| | федеральный бюджет | 8291 | 7220 | 2323 | 36746 | 38345 | 39405 |
| | республиканский бюджет Республики Хакасия | 43416 | 59400 | 10790 | 21592 | 10442 | 14135 |
| | Министерство образования и науки Республики Хакасия | - | - | - | - | - | - |
| | Министерство транспорта и дорожного хозяйства, в том числе | - | - | - | 29866 | 18393 | 19151 |
| | федеральный бюджет | - | - | - | 27178 | 16737 | 17427 |
| | республиканский бюджет Республики Хакасия | - | - | - | 2688 | 1656 | 1724 |
| Подпрограмма 6 «Развитие товарного рыбоводства и рыболовства» | Всего по подпрограмме, в том числе | 19472 | 9754 | 8825 | 10000 | 10000 | 10000 |
| | федеральный бюджет | - | 89 | - | - | - | - |
| | республиканский бюджет Республики Хакасия | 19472 | 9665 | 8825 | 10000 | 10000 | 10000 |
| Основное мероприятие 6.1 «Государственная поддержка товарного рыбоводства» | Министерство сельского хозяйства и продовольствия Республики Хакасия, | 19472 | 9665 | 8825 | 10000 | 10000 | 10000 |

| 1 | 2 | 3 | 4 | 5 | 6 | 7 | 8 |
|--|---|-------|-------|-------|-------|-------|-------|
| | в том числе | | | | | | |
| | республиканский бюджет Республики Хакасия | 19472 | 9665 | 8825 | 10000 | 10000 | 10000 |
| Основное мероприятие 6.2 «Осуществление государственных функций в области организации, регулирования и охраны водных биологических ресурсов» | Министерство сельского хозяйства и продовольствия Республики Хакасия, в том числе | – | 89 | – | – | – | – |
| | федеральный бюджет | – | 89 | – | – | – | – |
| Подпрограмма 7 «Развитие садоводческих, огороднических и дачных некоммерческих объединений граждан» | Всего по подпрограмме | 9500 | 15000 | 13500 | 15000 | 15000 | 15000 |
| Основное мероприятие 7.1 «Улучшение инженерной инфраструктуры и повышение защищенности дачных некоммерческих объединений граждан от чрезвычайных ситуаций» | Министерство сельского хозяйства и продовольствия Республики Хакасия | 9500 | 15000 | 13500 | 14300 | 15000 | 15000 |
| | Министерство сельского хозяйства и продовольствия Республики Хакасия | – | – | – | 700 | – | – |
| Подпрограмма 8 «Развитие мелиорируемых земель» | Всего по подпрограмме, в том числе | 8509 | – | 4490 | 5100 | – | – |

| 1 | 2 | 3 | 4 | 5 | 6 | 7 | 8 |
|--|---|------|--------|--------|--------|--------|--------|
| сельскохозяйственного назначения на территории Республики Хакасия» | Федеральный бюджет | 1565 | - | 1690 | - | - | - |
| | республиканский бюджет Республики Хакасия | 2000 | - | 700 | 3000 | - | - |
| | Внебюджетные средства | 4944 | - | 2100 | 2100 | - | - |
| Основное мероприятие 8.1 «Развитие системы мелиорации земель сельскохозяйственного назначения» | Министерство сельского хозяйства и продовольствия Республики Хакасия, в том числе | 8509 | - | 2390 | 3000 | - | - |
| | Федеральный бюджет | 1565 | - | 1690 | - | - | - |
| | республиканский бюджет Республики Хакасия | 2000 | - | 700 | 3000 | - | - |
| Подпрограмма 9 «Обеспечение реализации государственной программы» | Внебюджетные средства | 4944 | - | 2100 | 2100 | - | - |
| | Всего по подпрограмме | - | 259839 | 264261 | 244817 | 215876 | 106434 |
| | Министерство сельского хозяйства и продовольствия Республики Хакасия | - | 39764 | 58560 | 40789 | 37409 | 17973 |
| Основное мероприятие 9.1 «Обеспечение развития отрасли сельского хозяйства» | | | | | | | |

| 1 | 2 | 3 | 4 | 5 | 6 | 7 | 8 |
|--|--|---|--------|--------|--------|--------|-------|
| Основное мероприятие 9.2 «Обеспечение реализации полномочий ветеринарной службы» | Министерство сельского хозяйства и продовольствия Республики Хакасия | - | - | 205701 | 204028 | 178467 | 88461 |
| | Государственная ветеринарная инспекция Республики Хакасия | - | 220075 | - | - | - | - |

»;

13) таблицу 3 раздела 5 изложить в следующей редакции:

«Таблица 3

| № п/п | Наименование показателя | Единица измерения | Значение показателя | | | | | | | | | |
|-------|---|-------------------|---------------------|--|----------|----------|----------|----------|----------|----------|----|--|
| | | | базовое, 2012 год | плановое по годам реализации государственной программы | | | | | | | | |
| 1 | 2 | 3 | 4 | 5 | 6 | 7 | 8 | 9 | 10 | 11 | 12 | |
| | | | 2013 | 2014 | 2015 | 2016 | 2017 | 2018 | 2019 | 2020 | | |
| 1 | Государственная программа Республики Хакасия «Развитие агропромышленного комплекса Республики Хакасия и социальной сферы на селе на 2013–2020 годы» | | | | | | | | | | | |
| 2 | Показатель 1 «Объем продукции сельского хозяйства всех сельскохозяйственных товаропроизводителей (в сопоставимых ценах)» | млн рублей | 7503,055 | 7835,532 | 8066,975 | 8357,024 | 8577,211 | 8849,653 | 9083,805 | 9320,872 | | |
| 3 | Показатель 2 «Индекс производства продукции сельского хозяйства в хозяйствах всех | процентов | 97,2 | 102,8 | 103,0 | 103,6 | 100,3 | 100,4 | 100,4 | 100,7 | | |

| 1 | 2 | 3 | 4 | 5 | 6 | 7 | 8 | 9 | 10 | 11 | 12 |
|---|--|-----------|----|----|----|----|----|-------|-------|-------|-------|
| | категорий (в сопоставимых ценах) к предыдущему году» | | | | | | | | | | |
| 4 | Показатель 3 «Доля сельскохозяйственных товаропроизводителей Республики Хакасия, получающих государственную поддержку в сфере производства сельскохозяйственной продукции в общем числе сельскохозяйственных товаропроизводителей» | процентов | 30 | 30 | 30 | 30 | 30 | 30 | 30 | 30 | 30 |
| 5 | Подпрограмма 1 «Создание общих условий функционирования сельского хозяйства и регулирование рынков сельскохозяйственной продукции, сырья и продовольствия» | | | | | | | | | | |
| 6 | Показатель 1.1 «Индекс производства пищевых продуктов, включая напитки (в сопоставимых ценах) к предыдущему году» | процентов | - | - | - | - | - | 100,5 | 100,8 | 101,0 | 102,0 |
| 7 | Показатель 1.2 «Рентабельность сельскохозяйственных организаций (с учетом субсидий)» | процентов | - | - | - | - | - | 3,3 | 3,3 | 3,3 | 3,3 |
| 8 | Показатель 1.3 «Среднемесячная | рублей | - | - | - | - | - | 13040 | 13245 | 13454 | 13666 |

| 1 | 2 | 3 | 4 | 5 | 6 | 7 | 8 | 9 | 10 | 11 | 12 |
|----|--|---------------------|-----|-----|------|------|-----|-----|-----|-----|-----|
| 13 | Показатель «Удельный вес застрахованных посевных площадей в общей посевной площади» 1.8 | процентов | 5,0 | 5,0 | 10,0 | 12,0 | - | - | - | - | - |
| 14 | Показатель «Застрахованное поголовье сельскохозяйственных животных» 1.9 | тыс. условных голов | - | - | - | - | - | 6,2 | 6,5 | 6,8 | 7,1 |
| 15 | Показатель «Количество специалистов сельского хозяйства, прошедших обучение по программам дополнительного профессионального образования» 1.10 | человек в год | 22 | 25 | 30 | 20 | - | - | 10 | 10 | 10 |
| 16 | Показатель «Количество оказанных сельскохозяйственным товаропроизводителям и сельскому населению консультационных услуг информационно-консультационными центрами» 1.11 | тысяч единиц в год | 1,0 | 1,0 | 5,0 | 1,0 | 1,0 | 1,0 | 1,0 | 1,0 | 1,0 |
| 17 | Показатель 1.12 | человек в | - | - | - | 32 | 30 | 30 | 30 | 30 | 30 |

| 1 | 2 | 3 | 4 | 5 | 6 | 7 | 8 | 9 | 10 | 11 | 12 |
|----|---|--------------------------|---|---|---|---|---|-----|------|------|------|
| | «Количество ветеринарных специалистов, прошедших повышение квалификации» | год | | | | | | | | | |
| 18 | Показатель 1.13 «Производство муки из зерновых культур, овощных и других растительных культур, смеси из них» | тыс. тонн в год | - | - | - | - | - | 2,0 | 2,1 | 2,3 | 2,4 |
| 19 | Показатель 1.14 «Производство крупы» | тыс. тонн в год | - | - | - | - | - | 2,9 | 2,9 | 3,0 | 3,1 |
| 20 | Показатель 1.15 «Производство хлебобулочных изделий, обогащенных микронутриентами, и диетических хлебобулочных изделий» | тыс. тонн в год | - | - | - | - | - | 0,5 | 0,51 | 0,52 | 0,53 |
| 21 | Показатель 1.16 «Производство плодово-овощных консервов» | млн условных банок в год | - | - | - | - | - | 1,3 | 1,35 | 1,4 | 1,47 |
| 22 | Показатель 1.17 «Производство масла сливочного» | тыс. тонн в год | - | - | - | - | - | 0,5 | 0,52 | 0,53 | 0,54 |
| 23 | Показатель 1.18 «Производство сыров и сырных продуктов» | тыс. тонн в год | - | - | - | - | - | 3,0 | 3,05 | 3,08 | 3,1 |

| 1 | 2 | 3 | 4 | 5 | 6 | 7 | 8 | 9 | 10 | 11 | 12 |
|----|---|------------------|------|------|------|------|------|-------|---------|---------|--------|
| 24 | показатель 1.19 «Объем ссудной задолженности по субсидируемым инвестиционным кредитам (займам), выданным на развитие агропромышленного комплекса» | млн рублей | - | - | - | - | - | 384,3 | 211,558 | 113,273 | 60,330 |
| 25 | Подпрограмма 2 «Развитие подотрасли животноводства, переработки и реализации продукции животноводства» | | | | | | | | | | |
| 26 | Показатель 2.1 «Индекс производства продукции животноводства в хозяйствах всех категорий (в сопоставимых ценах) к предыдущему году» | процентов | - | - | - | - | - | 100,2 | 100,4 | 100,3 | 100,6 |
| 27 | Показатель 2.2 «Производство скота и птицы на убой в хозяйствах всех категорий (в живом весе)» | тысяч тонн в год | 51,0 | 52,8 | 54,7 | 42,0 | 43,2 | 43,2 | 43,2 | 43,3 | 43,3 |
| 28 | Показатель 2.3 «Реализация племенного молодняка» | голов в год | 650 | 670 | 696 | 558 | 560 | 560 | 575 | 575 | 585 |
| 29 | Показатель 2.4 «Реализация племенного молодняка крупного рогатого скота молочных и | голов в год | - | - | - | - | - | 10 | 10 | 10 | 10 |

| 1 | 2 | 3 | 4 | 5 | 6 | 7 | 8 | 9 | 10 | 11 | 12 |
|----|--|-----------------|------|------|------|------|------|------|------|------|------|
| | мясных пород на 100 голов маток» | | | | | | | | | | |
| 30 | Показатель «Удельный вес племенного скота в общем поголовье сельскохозяйственных животных» | 2.5 процентов | 10,0 | 10,2 | 10,4 | 6,1 | 6,2 | 7,7 | 7,7 | 7,7 | 7,7 |
| 31 | Показатель «Сохранность племенного условного маточного поголовья сельскохозяйственных животных к уровню предыдущего года» | 2.6 процентов | - | - | - | - | - | 100 | 100 | 100 | 100 |
| 32 | Показатель «Поголовье крупного рогатого скота специализированных мясных пород и помесного скота, полученного от скрещивания со специализированными мясными породами в сельскохозяйственных организациях, крестьянских (фермерских) хозяйствах, включая | 2.7 тысяч голов | 33,0 | 34,0 | 35,0 | 37,5 | 37,8 | 38,4 | 39,1 | 39,4 | 40,2 |

| 1 | 2 | 3 | 4 | 5 | 6 | 7 | 8 | 9 | 10 | 11 | 12 |
|----|---|------------------|-------|-------|-------|-------|-------|-------|-------|-------|-------|
| | индивидуальных предпринимателей» | | | | | | | | | | |
| 33 | Показатель «Численность товарного поголовья коров специализированных мясных пород в сельскохозяйственных организациях, крестьянских (фермерских) хозяйствах, включая индивидуальных предпринимателей» 2.8 | тысяч голов | - | - | - | - | - | 14,1 | 14,2 | 14,3 | 14,4 |
| 34 | Показатель «Поголовье северных оленей и маралов в сельскохозяйственных организациях, крестьянских (фермерских) хозяйствах, включая индивидуальных предпринимателей» 2.9 | тысяч голов | - | - | - | - | - | 0,400 | 0,450 | 0,480 | 0,500 |
| 35 | Показатель «Производство высококачественной говядины от мясного скота (в живом весе)» 2.10 | тысяч тонн в год | 4,67 | 4,81 | 4,95 | 5,15 | 5,35 | 5,57 | 5,79 | 6,00 | 6,26 |
| 36 | Показатель «Производство молока в хозяйствах 2.11 | тысяч тонн в год | 195,1 | 198,9 | 203,5 | 189,3 | 188,0 | 190,3 | 189,6 | 189,0 | 188,3 |

| 1 | 2 | 3 | 4 | 5 | 6 | 7 | 8 | 9 | 10 | 11 | 12 |
|----|---|-------------------|------|------|-------|-------|-------|-------|-------|-------|-------|
| | всех категорий» | | | | | | | | | | |
| 37 | Показатель 2.12 «Производство молока в сельскохозяйственных организациях, крестьянских (фермерских) хозяйствах, включая индивидуальных предпринимателей» | тысяч тонн в год | - | - | - | - | - | 33,1 | 33,2 | 33,3 | 33,4 |
| 38 | Показатель 2.13 «Удой молока на одну фуражную корову в сельскохозяйственных организациях, крестьянских (фермерских) хозяйствах и у индивидуальных предпринимателей» | килограммов в год | 3732 | 4010 | 4208 | 3830 | 4010 | 4015 | 4020 | 4025 | 4030 |
| 39 | Показатель 2.14 «Маточное поголовье овец и коз в сельскохозяйственных организациях, крестьянских (фермерских) хозяйствах и у индивидуальных предпринимателей» | тысяч голов | 90,0 | 95,0 | 100,5 | 116,4 | 112,0 | 125,0 | 128,0 | 131,0 | 133,0 |

| 1 | 2 | 3 | 4 | 5 | 6 | 7 | 8 | 9 | 10 | 11 | 12 |
|----|---|-------------------|-------|-------|-------|-------|-------|-------|-------|-------|-------|
| 40 | Показатель 2.15 «По- голове мясных табунных лошадей в сельскохозяйствен- ных организациях, крестьянских (фермерских) хозяйствах и у индивидуальных предпринимателей» | тысяч голов | 19,0 | 19,2 | 19,4 | 18,3 | 16,8 | 16,8 | 16,8 | 16,8 | 16,8 |
| 41 | Показатель 2.16 «Ввод мощностей животноводческих комплексов молочно- го направления (молочных ферм)» | скотомест | - | - | - | - | - | 1100 | - | - | - |
| 42 | Подпрограмма 3 «Развитие подотрасли растениеводства, переработки и реализации продукции растениеводства» | | | | | | | | | | |
| 43 | Показатель 3.1 «Индекс производства продукции растениеводства в хозяйствах всех категорий (в сопоставимых ценах) к предыдущему году» | процентов | - | - | - | - | - | 100,6 | 100,5 | 100,7 | 101,0 |
| 44 | Показатель 3.2 «Сохранение размера посевных площадей, занятых зерновыми, зернобобовыми и кормовыми сельскохозяйственными | тысяч гектаров | 244,0 | 260,0 | 260,0 | 225,0 | 225,1 | 220,0 | 220,0 | 222,0 | 227,0 |

| 1 | 2 | 3 | 4 | 5 | 6 | 7 | 8 | 9 | 10 | 11 | 12 |
|----|--|----------------------|-------|-------|-------|-------|-------|-------|-------|-------|-------|
| | ми культурами» | | | | | | | | | | |
| 45 | Показатель 3.3 «Доля площади, засеваемой элитными семенами сельскохозяйственных культур, в общей площади ярового сева» | процентов | 15,0 | 15,5 | 16,0 | 16,0 | 5,0 | 5,0 | 6,0 | 7,0 | 8,0 |
| 46 | Показатель 3.4 «Урожайность зерновых и зернобобовых культур» | центнеров на гектар | 13,5 | 13,8 | 14,9 | 14,4 | 14,5 | 14,8 | 14,9 | 15,0 | 15,0 |
| 47 | Показатель 3.5 «Валовой сбор зерновых и зернобобовых культур в хозяйствах всех категорий» | тысяч тонн в год | 150,0 | 172,8 | 196,5 | 130,0 | 132,0 | 130,0 | 133,4 | 137,0 | 139,5 |
| 48 | Показатель 3.6 «Урожайность ярового рапса» | центнеров на гектар | 11,0 | 12,0 | 12,0 | 5,0 | - | - | - | - | - |
| 49 | Показатель 3.7 «Площадь, на которой проведено агрохимическое обследование» | тысяч гектаров в год | 120,0 | 130,0 | 130,0 | 130,0 | 130,0 | 130,0 | 130,0 | 130,0 | 130,0 |
| 50 | Показатель 3.8 «Валовой сбор картофеля в сельскохозяйственных организациях, крестьянских (фермерских) | тонн в год | 4600 | 7100 | 7500 | 8000 | 6700 | 8500 | 8700 | 8800 | 9000 |

| 1 | 2 | 3 | 4 | 5 | 6 | 7 | 8 | 9 | 10 | 11 | 12 |
|----|---|----------------|-----|-----|-----|-----|-----|------|------|------|------|
| | хозяйствах, включая индивидуальных предпринимателей» | | | | | | | | | | |
| 51 | Показатель 3.9 «Производство овощей в защищенном грунте в сельскохозяйственных организациях, крестьянских (фермерских) хозяйствах и у индивидуальных предпринимателей» | тонн в год | 200 | 200 | 230 | 230 | 235 | 240 | 243 | 245 | 250 |
| 52 | Показатель 3.10 «Валовой сбор овощей открытого грунта в сельскохозяйственных организациях, крестьянских (фермерских) хозяйствах, включая индивидуальных предпринимателей» | тонн в год | - | - | - | - | - | 7100 | 7200 | 7300 | 7500 |
| 53 | Показатель 3.11 «Объем реализованных и (или) направленных на переработку овощей» | тонн в год | - | - | - | - | - | 6800 | 6800 | 6900 | 6900 |
| 54 | Показатель 3.12 «Площадь введенных в эксплуатацию мелиорированных | гектаров в год | 302 | 450 | - | - | - | - | - | - | - |

| 1 | 2 | 3 | 4 | 5 | 6 | 7 | 8 | 9 | 10 | 11 | 12 |
|----|--|----------------|-----|-----|-----|-----|----|----|----|----|----|
| | земель» | | | | | | | | | | |
| 55 | Подпрограмма 4 «Развитие малых форм хозяйствования на селе» | | | | | | | | | | |
| 56 | Показатель 4.1 «Количество начинающих фермеров, осуществивших проекты создания и развития своих хозяйств с помощью государственной поддержки» | единиц в год | 26 | 20 | 54 | 40 | 76 | 21 | 10 | 10 | 20 |
| 57 | Показатель 4.2 «Количество семейных животноводческих ферм, созданных на базе крестьянских (фермерских) хозяйств» | единиц в год | 7 | 10 | - | 7 | 8 | 3 | 3 | 3 | 10 |
| 58 | Показатель 4.3 «Площадь земельных участков из земель сельскохозяйственного назначения, оформленных в собственность крестьянских (фермерских) хозяйств, включая индивидуальных предпринимателей» | тысяч гектаров | 1,0 | 5,0 | 5,0 | 5,0 | - | - | - | - | - |

| 1 | 2 | 3 | 4 | 5 | 6 | 7 | 8 | 9 | 10 | 11 | 12 |
|----|--|-----------------|---------|--------|--------|--------|--------|------|------|------|------|
| 59 | Показатель 4.4 «Увеличение объема субсидируемых кредитов (займов), привлеченных субъектами малых форм хозяйствования на селе» | тысяч рублей | на 5000 | на 100 | на 100 | на 100 | на 100 | - | - | - | - |
| 60 | Показатель 4.5 «Количество сельскохозяйственных потребителей кооперативов, развивших свою материально-техническую базу с помощью гранта на развитие материально-технической базы» | единиц в год | - | - | - | - | - | 1 | 1 | 1 | 1 |
| 61 | Показатель 4.6 «Прирост объемов произведенной (переработанной) продукции в сельскохозяйственных потребительских кооперативах, получивших грантовую поддержку на развитие материально-технической базы» | процентов в год | - | - | - | - | - | 10,0 | 10,0 | 10,0 | 10,0 |

| 1 | 2 | 3 | 4 | 5 | 6 | 7 | 8 | 9 | 10 | 11 | 12 |
|----|---|---------------------|---|---|---|---|---|----|----|----|----|
| 62 | Показатель «Количество новых постоянных рабочих мест, созданных в крестьянских (фермерских) хозяйствах, осуществивших проекты создания и развития своих хозяйств с помощью средств государственной поддержки» | 4.7 единиц в год | - | - | - | - | - | 66 | 60 | 58 | 58 |
| 63 | Показатель «Прирост объема сельскохозяйственной продукции, произведенной индивидуальными предпринимателями и крестьянскими (фермерскими) хозяйствами, получившими средства государственной поддержки, к году, предшествующему году предоставления субсидии» | 4.8 процентов | - | - | - | - | - | 10 | 10 | 10 | 10 |
| 64 | Показатель «Количество новых постоянных рабочих мест, созданных в | 4.9 единиц в год | - | - | - | - | - | 7 | 7 | 6 | 6 |

| 1 | 2 | 3 | 4 | 5 | 6 | 7 | 8 | 9 | 10 | 11 | 12 |
|----|---|--|-----|------|------|------|------|-------|-------|----|----|
| | сельскохозяйственных потребителей, кооперативах, получивших средства государственной поддержки для развития материально-технической базы» | | | | | | | | | | |
| 65 | | Подпрограмма 5 «Устойчивое развитие сельских территорий» | | | | | | | | | |
| 66 | Показатель 5.1 «Ввод (приобретение) жилья для граждан, проживающих в сельской местности, в том числе молодых семей и специалистов» | тысяч квадратных метров в год | 6,0 | 6,5 | 2,66 | 2,32 | 2,42 | 1,149 | 1,385 | - | - |
| 67 | Показатель 5.2 «Ввод (приобретение) жилья для молодых семей и специалистов» | тысяч квадратных метров в год | - | - | - | - | 1,7 | 0,804 | 0,970 | - | - |
| 68 | Показатель 5.3 «Увеличение количества молодых учителей, работающих в сельской местности, обеспеченных жильем с помощью государственной поддержки» | человек | 30 | на 8 | - | - | - | - | - | - | - |
| 69 | Показатель 5.4 «Увеличение количества специалистов с | человек | 16 | на 6 | - | - | - | - | - | - | - |

| 1 | 2 | 3 | 4 | 5 | 6 | 7 | 8 | 9 | 10 | 11 | 12 |
|----|--|--------|------|------|---|---|-----|---|-------|-------|-------|
| | высшим медицинским образованием, обеспеченных жильем с помощью государственной поддержки» | | | | | | | | | | |
| 70 | Показатель 5.5 «Количество введенных учительских домов (учебный блок с квартирой для учителя)» | единиц | 3 | 1 | - | - | - | - | - | - | - |
| 71 | Показатель 5.6 «Количество учебных мест, введенных в общеобразовательных организациях» | мест | 310 | 240 | - | - | 240 | - | - | - | - |
| 72 | Показатель 5.7 «Ввод в действие фельдшерско-акушерских пунктов» | единиц | 6 | 6 | - | 2 | 1 | - | 1 | - | 1 |
| 73 | Показатель 5.8 «Количество введенных учреждений культуры» | единиц | 1 | 1 | - | 1 | - | - | - | - | - |
| 74 | Показатель 5.9 «Ввод в действие локальных водопроводов» | км | 20,0 | 10,0 | - | - | - | - | 16,65 | 15,2 | 15,2 |
| 75 | Показатель 5.11 «Ввод в эксплуатацию автомобильных дорог | км | - | - | - | - | - | - | 2,033 | 1,252 | 1,303 |

| 1 | 2 | 3 | 4 | 5 | 6 | 7 | 8 | 9 | 10 | 11 | 12 |
|----|---|-----------|----|----|----|----|----|-----|-----|-----|------|
| | общего пользования с твердым покрытием, ведущих от сети автомобильных дорог общего пользования к ближайшим общественно значимым объектам сельских населенных пунктов, а также к объектам производства и переработки сельскохозяйственной продукции» | | | | | | | | | | |
| 76 | Показатель 5.12 «Прирост численности занятого населения в местах традиционного проживания и традиционной хозяйственной деятельности коренных малочисленных народов Севера, Сибири и Дальнего Востока Российской Федерации по отношению к соответствующему показателю 2016 | процентов | -- | -- | -- | -- | -- | 0,2 | 0,4 | 0,4 | 0,45 |

| 1 | 2 | 3 | 4 | 5 | 6 | 7 | 8 | 9 | 10 | 11 | 12 |
|----|---|----------------|-----|-------|-------|-------|-------|-------|-------|-------|-------|
| 77 | Показатель 5.13 «Уровень доходов населения в местах традиционного проживания и традиционной хозяйственной деятельности коренных малочисленных народов Севера, Сибири и Дальнего Востока Российской Федерации» | тыс. рублей | - | - | - | - | - | 8,95 | 8,95 | 9,14 | 9,343 |
| 78 | Подпрограмма 6 «Развитие товарного рыболовства и рыболовства» | | | | | | | | | | |
| 79 | Показатель 6.1 «Производство товарной рыбы» | тонн в год | 330 | 520 | 540 | 560 | 580 | 600 | 620 | 640 | 660 |
| 80 | Показатель 6.2 «Производство рыболовского материала (малек)» | млн штук в год | - | - | 1,0 | - | - | - | - | - | - |
| 81 | Подпрограмма 7 «Развитие садоводческих, огороднических и дачных некоммерческих объединений граждан» | | | | | | | | | | |
| 82 | Показатель 7.1 «Повышение уровня обеспеченности инженерно-технической инфраструктурой садоводческих, огороднических и дачных некоммер- | процентов | 55 | до 60 | до 65 | до 65 | до 65 | до 80 | до 80 | до 80 | до 80 |

| 1 | 2 | 3 | 4 | 5 | 6 | 7 | 8 | 9 | 10 | 11 | 12 |
|----|--|----------------|----|-------|-------|-------|-------|-------|-------|-------|-------|
| | ческих объединений граждан» | | | | | | | | | | |
| 83 | Показатель 7.2 «Повышение уровня зашитенности садоводческих, огороднических и дачных некоммерческих объединений от чрезвычайных ситуаций» | процентов | 70 | до 75 | до 80 | до 80 | до 80 | до 95 | до 95 | до 95 | до 95 |
| 84 | Показатель 7.3 «Количество садоводов и огородников, прошедших повышение квалификации» | человек | - | - | - | - | - | - | 75 | - | - |
| 85 | Подпрограмма 8 «Развитие мелиорируемых земель сельскохозяйственного назначения на территории Республики Хакасия» | | | | | | | | | | |
| 86 | Показатель 8.1 «Прирост объема производства продукции растениеводства на землях сельскохозяйственного назначения за счет реализации мероприятий подпрограммы (нарастающим итогом)» | процентов | - | - | - | 11 | - | - | 55 | 75 | 101 |
| 87 | Показатель 8.2 «Площадь введенных в | гектаров в год | - | - | - | - | - | - | 70 | 70 | 400 |

| 1 | 2 | 3 | 4 | 5 | 6 | 7 | 8 | 9 | 10 | 11 | 12 |
|----|--|----------|------------------|---|---|-----|-----|---|-----|-----|-----|
| | эксплуатацию мелиорируемых земель за счет реконструкции, технического перевооружения и строительства новых мелиоративных систем, включая мелиоративные системы общего и индивидуального пользования» | | | | | | | | | | |
| 88 | Показатель 8.3 «Площадь земель, защищенных от водной эрозии, затопления и подтопления за счет проведения противопаводковых мероприятий» | гектаров | 760 (2014 г.) | – | – | 800 | 180 | – | 800 | 800 | 800 |
| 89 | Показатель 8.4 «Количество государственных гидротехнических сооружений, приведенных в безопасное в эксплуатации техническое состояние» | единиц | – | – | – | 1 | – | – | – | – | 1 |
| 90 | Показатель 8.5 «Количество существую- | единиц | – | – | – | 5 | – | – | 15 | 20 | 20 |

| 1 | 2 | 3 | 4 | 5 | 6 | 7 | 8 | 9 | 10 | 11 | 12 |
|----|--|-----------|-----------------|---|---|-------|-------|-------|------|------|----|
| | щих или созданных новых высокотехнологических рабочих мест для сельскохозяйственных товаропроизводителей за счет увеличения продуктивности существующих и вовлечения в оборот новых сельскохозяйственных угодий» | | | | | | | | | | |
| 91 | Показатель 8.6 «Доля государственной собственности Российской Федерации в общем объеме мелiorативных систем и отдельно расположенных гидротехнических сооружений на территории Республики Хакасия» | процентов | 86 (2014 г.) | - | - | 86 | 86 | 86 | 86 | 86 | 86 |
| 92 | Показатель 8.7 «Сокращение доли сельскохозяйственных мелiorативных систем и отдельно расположенных гидротехнических сооружений на территории Республики Хакасия» | процентов | 14 (2014 г.) | - | - | до 12 | до 10 | до 10 | до 6 | до 4 | 0 |

| 1 | 2 | 3 | 4 | 5 | 6 | 7 | 8 | 9 | 10 | 11 | 12 |
|----|---|-----------|---|---|---|---|-----|-----|-----|-----|-----|
| 93 | Подпрограмма 9 «Обеспечение реализации государственной программы» | | | | | | | | | | |
| 94 | Показатель 9.1 «Исполнение возложенных на Министерство сельского хозяйства и продовольствия Республики Хакасия функций» | процентов | - | - | - | - | 100 | 100 | 100 | 100 | 100 |
| 95 | Показатель 9.2 «Обеспечение реализации полномочий ветеринарной службы» | процентов | - | - | - | - | 100 | 100 | 100 | 100 | 100 |
| 96 | Показатель 9.3 «Доля исполненных в срок поручений Президента Российской Федерации и Правительства Российской Федерации» | процентов | - | - | - | - | 100 | 100 | 100 | 100 | 100 |
| 97 | Показатель 9.2 «Доля исполненных в срок поручений Главы Республики Хакасия – Председателя Правительства Республики Хакасия» | процентов | - | - | - | - | 100 | 100 | 100 | 100 | 100 |

14) наименование раздела 6 изложить в следующей редакции:

«6. Правила предоставления и распределения субсидий из республиканского бюджета Республики Хакасия бюджетам муниципальных образований Республики Хакасия на реализацию мероприятий по устойчивому развитию сельских территорий в части улучшения жилищных условий граждан, проживающих в сельской местности, в том числе молодых семей и молодых специалистов»;

15) раздел 7 изложить в следующей редакции:

«7. Правила предоставления и распределения субсидий из республиканского бюджета Республики Хакасия бюджетам муниципальных образований Республики Хакасия на модернизацию, реконструкцию, строительство объектов муниципальной собственности в части развития сети объектов культурно-досуговой деятельности

7.1. Общие положения

7.1.1. Правила определяют порядок, условия предоставления и расходования субсидий из республиканского бюджета Республики Хакасия бюджетам муниципальных образований Республики Хакасия на модернизацию, реконструкцию, строительство объектов муниципальной собственности в части развития сети объектов культурно-досуговой деятельности, в том числе порядок отбора муниципальных образований Республики Хакасия для предоставления субсидий (далее – отбор).

7.1.2. Субсидии предоставляются в целях софинансирования расходных обязательств муниципальных образований Республики Хакасия на модернизацию, реконструкцию, строительство объектов культурно-досуговой деятельности (далее – субсидия).

7.1.3. Субсидии предоставляются муниципальным образованиям Республики Хакасия, определенным по результатам отбора.

7.2. Порядок отбора муниципальных образований Республики Хакасия для предоставления субсидий

7.2.1. Министерство сельского хозяйства и продовольствия Республики Хакасия осуществляет сбор представленных заявок и отбор муниципальных образований Республики Хакасия, претендующих на получение субсидий.

К участию в отборе допускаются муниципальные образования Республики Хакасия, выполнившие мероприятия в соответствии с минимальными требованиями к деятельности органов местного самоуправления по расширению доходного (налогового) потенциала местных бюджетов, установленными Министерством финансов Республики Хакасия.

7.2.2. Министерство сельского хозяйства и продовольствия Республики Хакасия определяет сроки и порядок проведения отбора, в том числе:

формы заявок муниципальных образований Республики Хакасия на участие в отборе и методические рекомендации по их составлению;
критерии дисквалификации.

7.2.3. Отбор проводится в два этапа.

Первичный отбор осуществляется по результатам комплексной оценки деятельности органов местного самоуправления по расширению доходного (налогового) потенциала местных бюджетов.

По результатам первичного отбора определяются не более семи муниципальных образований Республики Хакасия, имеющих наилучшие показатели.

На втором этапе отбор осуществляется по следующему критерию:

- объекты культурно-досуговой деятельности, планируемые к модернизации, реконструкции, строительству, расположены в местах традиционного проживания и традиционной хозяйственной деятельности коренных малочисленных народов Российской Федерации (перечень мест утвержден распоряжением Правительства Российской Федерации от 08.05.2009 № 631-р);

- строительство, реконструкция, модернизация объектов муниципальной собственности в сфере культурно-досуговой деятельности осуществлялось в отчетном финансовом году и (или) ранее с привлечением средств федерального бюджета на поддержку экономического и социального развития коренных и малочисленных народов Севера, Сибири и Дальнего Востока.

7.2.4. По результатам второго этапа отбора определяются муниципальные образования Республики Хакасия, в заявках которых представлены объекты, расположенные в местах традиционного проживания и традиционной хозяйственной деятельности коренных малочисленных народов Российской Федерации, но не более пяти муниципальных образований Республики Хакасия.

Оставшиеся муниципальные образования Республики Хакасия могут претендовать на получение субсидии в случае утраты другими муниципальными образованиями Республики Хакасия первоочередного права на получение субсидии.

7.2.5. Оценке подлежат заявки, представленные в срок по установленной форме и не отвечающие критериям дисквалификации.

7.3. Условия предоставления субсидий и порядок их расчета

7.3.1. Субсидии предоставляются муниципальным образованиям Республики Хакасия, отобранным для получения субсидий, при соблюдении ими следующих условий:

наличие муниципального правового акта, утверждающего мероприятия, на софинансирование которых предоставляются субсидии;

наличие в местном бюджете муниципального образования Республики Хакасия бюджетных ассигнований на исполнение расходных обязательств муниципального образования Республики Хакасия, софинансирование которого осуществляется из республиканского бюджета Республики Хакасия в размере, обеспечивающем достижение значений показателей результативности использования субсидий, устанавливаемых в соглашении между Министерством сельского хозяйства и продовольствия Республики Хакасия и органом местного самоуправления муниципального образования Республики Хакасия о предоставлении субсидии из республиканского бюджета (далее – соглашение);

наличие утвержденной проектной документации с положительным заключением государственной экспертизы и заключением о достоверности

определения сметной стоимости объектов капитального строительства, выданным уполномоченной на проведение государственной экспертизы проектной и сметной документации организацией.

7.3.2. Размер субсидии муниципальному образованию определяется по следующей формуле:

$$C_{ikor} = S_i \times K_{п},$$

где:

C_{ikor} – размер субсидии i -му муниципальному образованию Республики Хакасия на модернизацию, реконструкцию, строительство объектов муниципальной собственности в части развития сети объектов культурно-досуговой деятельности;

S_i – сумма заявленных финансовых средств i -м муниципальным образованием Республики Хакасия по проектно-сметной документации на соответствующий год;

$K_{п}$ – понижающий коэффициент, который рассчитывается по формуле:

$$K_{п} = \frac{V_{общ}(kor)}{\sum S_i(kor)},$$

где:

$V_{общ}(kor)$ – объем бюджетных ассигнований, предусмотренный в республиканском бюджете Республики Хакасия на очередной финансовый год на модернизацию, реконструкцию, строительство объектов муниципальной собственности в части развития сети объектов культурно-досуговой деятельности в целях поддержки экономического и социального развития коренных малочисленных народов Севера, Сибири и Дальнего Востока Российской Федерации;

$\sum S_i(kor)$ – общий объем финансовых средств по проектно-сметной документации по отобранным заявкам на модернизацию, реконструкцию, строительство объектов культурно-досуговой деятельности муниципальной собственности, расположенным в местах традиционного проживания и традиционной хозяйственной деятельности коренных малочисленных народов Российской Федерации.

7.3.3. Если одно или несколько муниципальных образований Республики Хакасия, отобранных для получения субсидий, лишаются права на получение субсидий, эти средства распределяются между муниципальными образованиями Республики Хакасия, отобранными для получения субсидий, выполнившими условия, необходимые для получения субсидий, в соответствии с пунктом 7.3.2 настоящего раздела.

7.4. Порядок определения объема бюджетных ассигнований местного бюджета

7.4.1. Объем бюджетных ассигнований местного бюджета определяется исходя из необходимости достижения установленных соглашением значений показателей результативности использования субсидий и утверждается решением о бюджете муниципального образования Республики Хакасия.

7.4.2. Уровень софинансирования расходного обязательства муниципального образования Республики Хакасия за счет субсидий из республиканского бюджета не может быть установлен выше 99% и ниже 5% расходного обязательства.

7.5. Порядок предоставления и условия расходования субсидий

7.5.1. Субсидии предоставляются в соответствии со сводной бюджетной росписью республиканского бюджета Республики Хакасия в пределах лимитов бюджетных обязательств, предусмотренных в установленном порядке Министерству сельского хозяйства и продовольствия Республики Хакасия.

7.5.2. Субсидии перечисляются в установленном порядке на счета территориальных органов Федерального казначейства, открытые для кассового обслуживания исполнения местных бюджетов, для последующего перечисления в установленном порядке в местные бюджеты.

Перечисление средств субсидии в местный бюджет осуществляется на основании заявки органа местного самоуправления муниципального образования Республики Хакасия о перечислении субсидии по форме и в срок, которые установлены Министерством сельского хозяйства и продовольствия Республики Хакасия.

7.5.3. Органы местного самоуправления при осуществлении расходов местных бюджетов, источником софинансирования которых являются субсидии, обязаны:

использовать субсидии на цели, предусмотренные пунктом 7.1.2 настоящего раздела;

обеспечить софинансирование расходного обязательства со стороны муниципального образования Республики Хакасия в объеме, предусмотренном пунктами 7.4.1 и 7.4.2 настоящего раздела и (или) условиями соглашения;

обеспечить достижение значений показателей результативности использования субсидий;

обеспечить соблюдение графика выполнения мероприятий по модернизации, реконструкции, строительству объектов муниципальной собственности;

согласовывать план использования субсидии и внесение изменений в него с Министерством сельского хозяйства и продовольствия Республики Хакасия;

соблюдать сроки реализации мероприятий, на которые предоставляются субсидии, в соответствии с планом использования субсидии, прилагаемым к соглашению.

7.5.4. Субсидии предоставляются местному бюджету на основании соглашения между органом местного самоуправления и Министерством сельского хозяйства и продовольствия Республики Хакасия, содержащего следующие положения:

а) целевое назначение субсидии;

б) реквизиты правового акта муниципального образования Республики Хакасия, устанавливающего расходное обязательство муниципального образования, в целях софинансирования которого предоставляется субсидия;

в) график выполнения мероприятий по модернизации, реконструкции, строительству объектов (далее - график);

г) значения показателей результативности использования субсидии для конкретного муниципального образования Республики Хакасия, которые должны соответствовать значениям целевых показателей и индикаторов государственной программы, и обязательства муниципального образования Республики Хакасия по их достижению;

д) перечень объектов модернизации, реконструкции, строительства и обязательства муниципального образования Республики Хакасия по соблюдению графика;

е) размер предоставляемой субсидии, порядок, условия и сроки ее перечисления в местный бюджет, а также объем бюджетных ассигнований местных бюджетов на реализацию соответствующих расходных обязательств;

ж) сроки и порядок представления отчетности об осуществлении расходов местного бюджета, источником финансового обеспечения которых является субсидия, а также о достижении значений показателей результативности использования субсидии и об исполнении графика;

з) порядок осуществления контроля за выполнением муниципальным образованием Республики Хакасия обязательств, предусмотренных соглашением;

и) последствия недостижения муниципальным образованием Республики Хакасия установленных значений показателей результативности использования субсидии и несоблюдения графика;

к) ответственность сторон за нарушение условий соглашения и иные положения.

7.5.5. Не использованные по состоянию на 1 января текущего финансового года субсидии подлежат возврату в доход республиканского бюджета Республики Хакасия в течение первых 15 рабочих дней текущего финансового года.

В соответствии с решением Министерства сельского хозяйства и продовольствия Республики Хакасия о наличии потребности в не использованном в отчетном финансовом году остатке субсидии, согласованным с Министерством финансов Республики Хакасия в определяемом им порядке, средства в объеме, не превышающем остатка субсидии, могут быть возвращены в текущем финансовом году в местный бюджет для финансового обеспечения расходов, соответствующих целям предоставления субсидии. В случае если неиспользованный остаток субсидии не перечислен в доход республиканского бюджета, указанные средства подлежат взысканию в доход республиканского бюджета Республики Хакасия в порядке, установленном бюджетным законодательством.

7.5.6. В случае если муниципальным образованием Республики Хакасия по состоянию на 31 декабря года предоставления субсидии допущены нарушения обязательств, предусмотренных соглашением в соответствии с подпунктами «г» и «д» пункта 7.5.4 настоящего раздела, к органам местного самоуправления применяются меры ответственности, предусмотренные законодательством Российской Федерации.

7.5.7. Орган местного самоуправления представляет отчет о расходах местного бюджета, источником финансового обеспечения которых являются субсидии, по форме и в сроки, устанавливаемые Министерством сельского хозяйства и продовольствия Республики Хакасия.

Ответственность за достоверность представляемых сведений возлагается на органы местного самоуправления.

7.5.8. Оценка эффективности расходов местных бюджетов, источником софинансирования которых являются субсидии, осуществляется Министерством сельского хозяйства и продовольствия Республики Хакасия исходя из достижения значений показателей результативности использования субсидий в отчетном периоде. Значения указанных показателей для муниципальных образований Республики Хакасия устанавливаются Министерством сельского хозяйства и продовольствия Республики Хакасия.

7.5.9. Использование субсидии не по целевому назначению влечет беспорное взыскание средств субсидии в доход республиканского бюджета Республики Хакасия либо приостановление (сокращение) предоставления субсидии в соответствии с бюджетным законодательством Российской Федерации.

В случае нарушения органом местного самоуправления муниципального образования Республики Хакасия условий предоставления и расходования субсидий перечисление субсидии приостанавливается (сокращается) в установленном Министерством финансов Республики Хакасия порядке.

Решения о приостановлении (сокращении) субсидии местному бюджету не принимаются в случае, если условия предоставления субсидии были не выполнены в силу обстоятельств непреодолимой силы.

Министерство сельского хозяйства и продовольствия Республики Хакасия обязано за 14 дней уведомить муниципальное образование Республики Хакасия, не исполнившее сроков реализации мероприятий, на которые предоставляются субсидии, о прекращении потребности в субсидии в текущем финансовом году, приостановлении их финансирования или возврате уже перечисленных субсидий в порядке, установленном бюджетным законодательством Российской Федерации. При этом муниципальное образование Республики Хакасия до наступления предельных сроков выполнения мероприятий, на которые предоставляются субсидии, вправе подать заявку о невозможности исполнения сроков реализации мероприятий с целью своевременного перераспределения средств либо переноса сроков по объективным причинам. Решение о переносе сроков реализации мероприятий либо перераспределении субсидий принимает Министерство сельского хозяйства и продовольствия Республики Хакасия.

7.5.10. Контроль за соблюдением муниципальными образованиями Республики Хакасия условий предоставления и расходования субсидий осуществляется Министерством сельского хозяйства и продовольствия Республики Хакасия.»;

16) раздел 8 изложить в следующей редакции:

«8. Правила предоставления и распределения субсидий из республиканского бюджета Республики Хакасия бюджетам муниципальных образований Республики Хакасия на модернизацию, реконструкцию, строительство объектов муниципальной собственности

8.1. Общие положения

8.1.1. Правила определяют порядок, условия предоставления и расходования субсидий из республиканского бюджета Республики Хакасия бюджетам муниципальных образований Республики Хакасия на модернизацию, реконструкцию, строительство объектов муниципальной собственности, в том числе порядок отбора муниципальных образований Республики Хакасия для предоставления субсидий (далее - отбор).

8.1.2. Субсидии предоставляются в целях софинансирования расходных обязательств муниципальных образований Республики Хакасия на модернизацию, реконструкцию, строительство объектов муниципальной собственности в рамках реализации следующих мероприятий:

- развитие сети общеобразовательных организаций;
- развитие сети учреждений культурно-досугового типа;
- развитие электроснабжения в сельской местности (далее - субсидии).

8.1.3. Субсидии предоставляются муниципальным образованиям Республики Хакасия, определенным по результатам отбора.

8.2. Порядок отбора муниципальных образований Республики Хакасия для предоставления субсидий

8.2.1. Министерство сельского хозяйства и продовольствия Республики Хакасия осуществляет сбор представленных заявок и отбор муниципальных образований Республики Хакасия, претендующих на получение субсидий.

К участию в отборе допускаются муниципальные образования Республики Хакасия, выполнившие мероприятия в соответствии с минимальными требованиями к деятельности органов местного самоуправления по расширению доходного (налогового) потенциала местных бюджетов, установленными Министерством финансов Республики Хакасия.

8.2.2. Министерство сельского хозяйства и продовольствия Республики Хакасия определяет сроки и порядок проведения отбора, в том числе:

- формы заявок муниципальных образований Республики Хакасия на участие в отборе и методические рекомендации по их составлению;
- критерии дисквалификации.

8.2.3. Отбор проводится в два этапа.

Первичный отбор осуществляется по результатам комплексной оценки деятельности органов местного самоуправления по расширению доходного (налогового) потенциала местных бюджетов.

По результатам первичного отбора определяются не более семи муниципальных образований Республики Хакасия, имеющих наилучшие показатели.

На втором этапе отбор осуществляется по следующему критерию: - обеспеченность общеобразовательными школами, в части развития сети общеобразовательных учреждений;

- обеспеченность объектами социально-культурного назначения, в части развития сети культурно-досугового типа;

- уровень обеспеченности населения услугами электроснабжения, в части развития электроснабжения в сельской местности.

- объект модернизации, реконструкции, строительства муниципальной собственности должен быть включен в Перечень поручений Главы Республики Хакасия - Председателя Правительства Республики Хакасия (далее – Перечень).

8.2.4. По результатам отбора определяются муниципальные образования Республики Хакасия, но не более шести муниципальных образований Республики Хакасия, имеющих наименьший показатель обеспеченности и включенных в Перечень. Оставшиеся муниципальные образования Республики Хакасия, в том числе не включенные в Перечень могут претендовать на получение субсидий в случае утраты другими муниципальными образованиями Республики Хакасия первоочередного права на получение субсидий.

8.2.5. Оценке подлежат заявки, представленные в срок по установленной форме и не отвечающие критериям дисквалификации.

8.3. Условия предоставления субсидий и порядок их расчета

8.3.1. Субсидии предоставляются муниципальным образованиям Республики Хакасия, отобранным для получения субсидий, при соблюдении ими следующих условий:

наличие муниципального правового акта, утверждающего мероприятия, на софинансирование которых предоставляются субсидии;

наличие в местном бюджете муниципального образования Республики Хакасия бюджетных ассигнований на исполнение расходных обязательств муниципального образования, софинансирование которого осуществляется из республиканского бюджета в размере, обеспечивающем достижение значений показателей результативности использования субсидий, устанавливаемых в соглашении между Министерством сельского хозяйства и продовольствия Республики Хакасия и органом местного самоуправления муниципального образования Республики Хакасия о предоставлении субсидии из республиканского бюджета (далее - соглашение);

наличие утвержденной проектной документации на строительство новых объектов муниципальной собственности, реконструкцию объектов муниципальной собственности с положительным заключением государственной экспертизы и заключением о достоверности определения сметной стоимости объектов капитального строительства, реконструкции, выданным уполномоченной на проведение государственной экспертизы проектной и сметной документации организацией либо обязательства органа местного самоуправления, предусматривающего обеспечение разработки и (или) проведения государственной экспертизы (в случае, если проведение этой экспертизы в соответствии с законодательством Российской Федерации является обязательным) проектной документации на эти объекты без использования субсидий для разработки и (или) проведения государственной экспертизы указанной документации.

Первоочередное право на получение субсидий имеют муниципальные образования, которые обеспечили выполнение условий соглашения о предоставлении субсидии, заключенного в отчетном финансовом году, в целях реализации мероприятия по модернизации, реконструкции, строительству объектов муниципальной собственности.

Оставшиеся средства субсидии распределяются между оставшимися муниципальными образованиями.

8.3.2. Субсидии распределяются между муниципальными образованиями Республики Хакасия по следующей формуле:

$$C_i = S_i \times K_p,$$

где:

C_i – размер субсидии i -му муниципальному образованию Республики Хакасия;

S_i – сумма заявленных финансовых средств i -м муниципальным образованием Республики Хакасия по проектно-сметной документации на соответствующий год;

K_p – понижающий коэффициент, который рассчитывается по формуле:

$$K_p = \frac{V_{\text{общ}}}{\text{SUM } S_i},$$

где:

$V_{\text{общ}}$ – объем бюджетных ассигнований, предусмотренный в республиканском бюджете Республики Хакасия на очередной финансовый год на модернизацию, реконструкцию, строительство объектов муниципальной собственности;

$\text{SUM } S_i$ – общий объем финансовых средств по проектно-сметной документации по всем заявленным объектам.

В случае предоставления субсидий муниципальным образованиям Республики Хакасия, которыми в отчетном финансовом году соблюдены условия соглашения о предоставлении субсидии, в том числе уровень софинансирования, объем субсидии определяется как разница объемов выполненных и оплаченных в отчетном финансовом году строительно-монтажных работ (в том числе за счет софинансирования, произведенного муниципальным образованием по объекту в отчетном финансовом году). В случае несоблюдения муниципальным образованием в соответствии с заключенным в отчетном финансовом году соглашением о предоставлении субсидии условий софинансирования объем субсидии из республиканского бюджета Республики Хакасия в текущем финансовом году уменьшается на размер неисполненных обязательств муниципального образования в части софинансирования за счет средств местного бюджета.

8.3.3. Если одно или несколько муниципальных образований Республики Хакасия, отобранных для получения субсидий, лишаются права на получение субсидий, эти средства распределяются между муниципальными образованиями Республики Хакасия, отобранными для получения субсидий, выполнившими условия, необходимые для получения субсидий, в соответствии с пунктом 8.3.2 настоящего раздела.

8.4. Порядок определения объема бюджетных ассигнований местного бюджета

8.4.1. Объем бюджетных ассигнований местного бюджета определяется исходя из необходимости достижения установленных соглашением значений показателей результативности использования субсидий и утверждается решением о бюджете муниципального образования Республики Хакасия.

8.4.2. Уровень софинансирования расходного обязательства муниципального образования Республики Хакасия за счет субсидий из республиканского бюджета Республики Хакасия не может быть установлен выше 99% и ниже 5% расходного обязательства.

8.4.3. Софинансирование, произведенное полностью или частично муниципальным образованием в отчетном финансовом году на выполнение программных мероприятий, учитывается при определении общего объема софинансирования в текущем финансовом году по этим же программным мероприятиям. При этом размер софинансирования за счет средств местного бюджета в текущем финансовом году не может быть ниже одного процента от объема субсидий из республиканского бюджета Республики Хакасия в текущем финансовом году.

8.5. Порядок предоставления и условия расходования субсидий

8.5.1. Субсидии предоставляются в соответствии со сводной бюджетной росписью республиканского бюджета Республики Хакасия в пределах лимитов бюджетных обязательств, предусмотренных в установленном порядке Министерству сельского хозяйства и продовольствия Республики Хакасия.

8.5.2. Субсидии перечисляются в установленном порядке на счета территориальных органов Федерального казначейства, открытые для кассового обслуживания исполнения местных бюджетов, для последующего перечисления в установленном порядке в местные бюджеты.

Перечисление средств субсидии в местный бюджет осуществляется на основании заявки органа местного самоуправления муниципального образования Республики Хакасия о перечислении субсидии по форме и в срок, которые установлены Министерством сельского хозяйства и продовольствия Республики Хакасия.

8.5.3. Органы местного самоуправления при осуществлении расходов местных бюджетов, источником софинансирования которых являются субсидии, обязаны:

использовать субсидии на цели, предусмотренные пунктом 8.1.2 настоящего раздела;

обеспечить софинансирование расходного обязательства со стороны муниципального образования Республики Хакасия в объеме, предусмотренном пунктами 8.4.1 и 8.4.2 настоящего раздела и (или) условиями соглашения;

обеспечить достижение значений показателей результативности использования субсидий;

обеспечить соблюдение графика выполнения мероприятий по модернизации, реконструкции, строительству объектов муниципальной собственности;

согласовывать график выполнения мероприятий по реконструкции и строительству объектов муниципальной собственности и внесение изменений в него с Министерством сельского хозяйства и продовольствия Республики Хакасия;

соблюдать сроки реализации мероприятий, на которые предоставляются субсидии, в соответствии с планом использования субсидии, прилагаемым к соглашению.

8.5.4. Субсидии предоставляются местному бюджету на основании соглашения между органом местного самоуправления и Министерством сельского хозяйства и продовольствия Республики Хакасия, содержащего следующие положения:

- а) целевое назначение субсидии;
- б) реквизиты правового акта муниципального образования Республики Хакасия, устанавливающего расходное обязательство муниципального образования, в целях софинансирования которого предоставляется субсидия;
- в) график выполнения мероприятий по модернизации, реконструкции, строительству объектов муниципальной собственности (далее - график);
- г) значения показателей результативности использования субсидии для конкретного муниципального образования, которые должны соответствовать значениям целевых показателей и индикаторов государственной программы, и обязательства муниципального образования по их достижению;
- д) перечень объектов капитального строительства и обязательства муниципального образования по соблюдению графика;
- е) размер предоставляемой субсидии, порядок, условия и сроки ее перечисления в местный бюджет, а также объем бюджетных ассигнований местных бюджетов на реализацию соответствующих расходных обязательств;
- ж) сроки и порядок представления отчетности об осуществлении расходов местного бюджета, источником финансового обеспечения которых является субсидия, а также о достижении значений показателей результативности использования субсидии и об исполнении графика;
- з) порядок осуществления контроля за выполнением муниципальным образованием Республики Хакасия обязательств, предусмотренных соглашением;
- и) последствия недостижения муниципальным образованием Республики Хакасия установленных значений показателей результативности использования субсидии и несоблюдения графика;
- к) ответственность сторон за нарушение условий соглашения и иные положения.

8.5.5. Не использованные по состоянию на 1 января текущего финансового года субсидии подлежат возврату в доход республиканского бюджета Республики Хакасия в течение первых 15 рабочих дней текущего финансового года.

В соответствии с решением Министерства сельского хозяйства и продовольствия Республики Хакасия о наличии потребности в не использованном в отчетном финансовом году остатке субсидии, согласованным с Министерством финансов Республики Хакасия в определяемом им порядке, средства в объеме, не превышающем остатка субсидии, могут быть возвращены в текущем финансовом году в местный бюджет для финансового обеспечения расходов, соответствующих целям предоставления субсидии. В случае если неиспользованный остаток субсидии не перечислен в доход республиканского бюджета, указанные средства подлежат взысканию в доход республиканского бюджета Республики Хакасия в порядке, установленном бюджетным законодательством.

8.5.6. В случае если муниципальным образованием Республики Хакасия по состоянию на 31 декабря года предоставления субсидии допущены нарушения

обязательств, предусмотренных соглашением в соответствии с подпунктами «г» и «д» пункта 8.5.4 настоящего раздела, к органам местного самоуправления применяются меры ответственности, предусмотренные законодательством Российской Федерации.

8.5.7. Орган местного самоуправления представляет отчет о расходах местного бюджета, источником финансового обеспечения которых являются субсидии, по форме и в сроки, устанавливаемые Министерством сельского хозяйства и продовольствия Республики Хакасия.

Ответственность за достоверность представляемых сведений возлагается на органы местного самоуправления.

8.5.8. Оценка эффективности расходов местных бюджетов, источником софинансирования которых являются субсидии, осуществляется Министерством сельского хозяйства и продовольствия Республики Хакасия исходя из достижения значений показателей результативности использования субсидий в отчетном периоде. Значения указанных показателей для муниципальных образований Республики Хакасия устанавливаются Министерством сельского хозяйства и продовольствия Республики Хакасия.

8.5.9. Использование субсидии не по целевому назначению влечет бесспорное взыскание средств субсидии в доход республиканского бюджета Республики Хакасия либо приостановление (сокращение) предоставления субсидии в соответствии с бюджетным законодательством Российской Федерации.

В случае нарушения органом местного самоуправления муниципального образования Республики Хакасия условий предоставления и расходования субсидий перечисление субсидии приостанавливается (сокращается) в установленном Министерством финансов Республики Хакасия порядке.

Решения о приостановлении (сокращении) субсидии местному бюджету не принимаются в случае, если условия предоставления субсидии были не выполнены в силу обстоятельств непреодолимой силы.

Министерство сельского хозяйства и продовольствия Республики Хакасия обязано за 14 дней уведомить муниципальное образование Республики Хакасия, не исполнившее сроков реализации мероприятий, на которые предоставляются субсидии, о прекращении потребности в субсидии в текущем финансовом году, приостановлении их финансирования или возврате уже перечисленных субсидий в порядке, установленном бюджетным законодательством Российской Федерации. При этом муниципальное образование Республики Хакасия до наступления предельных сроков выполнения мероприятий, на которые предоставляются субсидии, вправе подать заявку о невозможности исполнения сроков реализации мероприятий с целью своевременного перераспределения средств либо переноса сроков по объективным причинам. Решение о переносе сроков реализации мероприятий либо перераспределении субсидий принимает Министерство сельского хозяйства и продовольствия Республики Хакасия.

8.5.10. Контроль за соблюдением муниципальными образованиями Республики Хакасия условий предоставления и расходования субсидий осуществляется Министерством сельского хозяйства и продовольствия Республики Хакасия.»;

17) раздел 9 изложить в следующей редакции:

«9. Правила предоставления и распределения субсидий из республиканского бюджета Республики Хакасия бюджетам муниципальных образований Республики Хакасия на капитальный ремонт объектов муниципальной собственности

9.1. Общие положения

9.1.1. Правила определяют порядок, условия предоставления и расходования субсидий из республиканского бюджета Республики Хакасия бюджетам муниципальных образований Республики Хакасия на капитальный ремонт объектов муниципальной собственности, в том числе порядок отбора муниципальных образований Республики Хакасия для предоставления субсидий (далее - отбор).

9.1.2. Субсидии предоставляются в целях софинансирования расходных обязательств муниципальных образований Республики Хакасия на капитальный ремонт объектов социальной и инженерной инфраструктуры в рамках реализации следующих мероприятий:

- капитальный ремонт учреждений культурно-досугового типа (далее - субсидии).

9.1.3. Субсидии предоставляются муниципальным образованиям Республики Хакасия, определенным по результатам отбора.

9.2. Порядок отбора муниципальных образований Республики Хакасия для предоставления субсидий

9.2.1. Министерство сельского хозяйства и продовольствия Республики Хакасия осуществляет сбор представленных заявок и отбор муниципальных образований Республики Хакасия, претендующих на получение субсидий.

К участию в отборе допускаются муниципальные образования Республики Хакасия, выполнившие мероприятия в соответствии с минимальными требованиями к деятельности органов местного самоуправления по расширению доходного (налогового) потенциала местных бюджетов, установленными Министерством финансов Республики Хакасия.

9.2.2. Министерство сельского хозяйства и продовольствия Республики Хакасия определяет сроки и порядок проведения отбора, в том числе:

формы заявок муниципальных образований Республики Хакасия на участие в отборе и методические рекомендации по их составлению;
критерии дисквалификации.

9.2.3. Отбор проводится в два этапа.

Первичный отбор осуществляется по результатам комплексной оценки деятельности органов местного самоуправления по расширению доходного (налогового) потенциала местных бюджетов.

По результатам первичного отбора определяются не более семи муниципальных образований Республики Хакасия, имеющих наилучшие показатели.

На втором этапе отбор осуществляется по критерию - неудовлетворительное техническое состояние конструкций зданий объектов муниципальной собственности (на основании акта обследования технического состояния здания).

9.2.4. По результатам отбора определяются муниципальные образования Республики Хакасия, но не более шести муниципальных образований Республики Хакасия, имеющих в заявке объекты, техническое состояние которых согласно акту обследования технического состояния здания было признано неудовлетворительным. Оставшиеся муниципальные образования Республики Хакасия могут претендовать на получение субсидий в случае утраты другими муниципальными образованиями Республики Хакасия первоочередного права на получение субсидий.

9.2.5. Оценке подлежат заявки, представленные в срок по установленной форме и не отвечающие критериям дисквалификации.

9.3. Условия предоставления субсидий и порядок их расчета

9.3.1. Субсидии предоставляются муниципальным образованиям Республики Хакасия, отобранным для получения субсидий, при соблюдении ими следующих условий:

наличие муниципального правового акта, утверждающего мероприятия, на софинансирование которых предоставляются субсидии;

наличие в местном бюджете муниципального образования Республики Хакасия бюджетных ассигнований на исполнение расходных обязательств муниципального образования, софинансирование которого осуществляется из республиканского бюджета в размере, обеспечивающем достижение значений показателей результативности использования субсидий, устанавливаемых в соглашении между Министерством сельского хозяйства и продовольствия Республики Хакасия и органом местного самоуправления муниципального образования Республики Хакасия о предоставлении субсидии из республиканского бюджета (далее - соглашение);

наличие утвержденной проектной документации с положительным заключением государственной экспертизы (в случае, если проведение этой экспертизы в соответствии с законодательством Российской Федерации является обязательным) и заключением о достоверности определения сметной стоимости объектов, дефектной ведомости;

наличие акта обследования технического состояния здания.

Первоочередное право на получение субсидий имеют муниципальные образования, которые обеспечили выполнение условий соглашения о предоставлении субсидии, заключенного в отчетном финансовом году, в целях реализации мероприятия по капитальному ремонту объектов муниципальной собственности на условиях софинансирования из республиканского бюджета Республики Хакасия.

Оставшиеся средства субсидии распределяются между другими муниципальными образованиями, отобранными для получения субсидий, выполнившими условия, необходимые для получения субсидий, в соответствии с пунктом 9.3.2 настоящего раздела.

9.3.2. Субсидии распределяются между муниципальными образованиями Республики Хакасия по следующей формуле:

$$C_i = S_i \times K_p,$$

где:

C_i – размер субсидии i -му муниципальному образованию Республики Хакасия;

S_i – сумма заявленных финансовых средств i -м муниципальным образованием Республики Хакасия по проектно-сметной документации на соответствующий год;

$K_{п}$ – понижающий коэффициент, который рассчитывается по формуле:

$$K_{п} = \frac{V_{общ}}{\sum S_i},$$

где:

$V_{общ}$ – объем бюджетных ассигнований, предусмотренный в республиканском бюджете Республики Хакасия на очередной финансовый год на капитальный ремонт объектов муниципальной собственности;

$\sum S_i$ – общий объем финансовых средств по проектно-сметной документации по всем заявленным объектам.

В случае предоставления субсидий муниципальным образованиям Республики Хакасия, которыми в отчетном финансовом году соблюдены условия соглашения о предоставлении субсидии, в том числе уровня софинансирования в отчетном финансовом году, объем субсидии определяется как разница объемов выполненных и оплаченных в отчетном финансовом году строительно-монтажных работ (в том числе за счет софинансирования, произведенного муниципальным образованием по объекту в отчетном финансовом году). В случае несоблюдения муниципальным образованием условий софинансирования в соответствии с заключенным в отчетном финансовом году соглашением о предоставлении субсидии объем субсидии из республиканского бюджета Республики Хакасия в текущем финансовом году должен быть уменьшен на размер неисполненных обязательств муниципального образования в части софинансирования за счет средств местного бюджета.

9.3.3. Если одно или несколько муниципальных образований Республики Хакасия, отобранных для получения субсидий, лишаются права на получение субсидий, эти средства распределяются между муниципальными образованиями Республики Хакасия, отобранными для получения субсидий, выполнившими условия, необходимые для получения субсидий, в соответствии с пунктом 9.3.2 настоящего раздела.

9.4. Порядок определения объема бюджетных ассигнований местного бюджета

9.4.1. Объем бюджетных ассигнований местного бюджета определяется исходя из необходимости достижения установленных соглашением значений показателей результативности использования субсидий и утверждается решением о бюджете муниципального образования Республики Хакасия.

9.4.2. Уровень софинансирования расходного обязательства муниципального образования Республики Хакасия за счет субсидий из республиканского бюджета

Республики Хакасия не может быть установлен выше 99% и ниже 5% расходного обязательства.

9.4.3. Софинансирование, произведенное полностью или частично муниципальным образованием в отчетном финансовом году на выполнение программных мероприятий, учитывается при определении общего объема софинансирования в текущем финансовом году по этим же программным мероприятиям. При этом размер софинансирования за счет средств местного бюджета в текущем финансовом году не может быть ниже одного процента от объема субсидий из республиканского бюджета Республики Хакасия в текущем финансовом году.

9.5. Порядок предоставления и условия расходования субсидий

9.5.1. Субсидии предоставляются в соответствии со сводной бюджетной росписью республиканского бюджета Республики Хакасия в пределах лимитов бюджетных обязательств, предусмотренных в установленном порядке Министерству сельского хозяйства и продовольствия Республики Хакасия.

9.5.2. Субсидии перечисляются в установленном порядке на счета территориальных органов Федерального казначейства, открытые для кассового обслуживания исполнения местных бюджетов, для последующего перечисления в установленном порядке в местные бюджеты.

Перечисление средств субсидии в местный бюджет осуществляется на основании заявки органа местного самоуправления муниципального образования Республики Хакасия о перечислении субсидии по форме и в срок, которые установлены Министерством сельского хозяйства и продовольствия Республики Хакасия.

9.5.3. Органы местного самоуправления при осуществлении расходов местных бюджетов, источником софинансирования которых являются субсидии, обязаны:

использовать субсидии на цели, предусмотренные пунктом 9.1.2 настоящего раздела;

обеспечить софинансирование расходного обязательства со стороны муниципального образования Республики Хакасия в объеме, предусмотренном пунктами 9.4.1 и 9.4.2 настоящего раздела и (или) условиями соглашения;

обеспечить достижение значений показателей результативности использования субсидий;

обеспечить соблюдение графика выполнения мероприятий по капитальному ремонту (далее – график);

согласовывать график и внесение изменений в него с Министерством сельского хозяйства и продовольствия Республики Хакасия;

соблюдать сроки реализации мероприятий, на которые предоставляются субсидии, в соответствии с графиком, прилагаемым к соглашению.

9.5.4. Субсидии предоставляются местному бюджету на основании соглашения между органом местного самоуправления и Министерством сельского хозяйства и продовольствия Республики Хакасия, содержащего следующие положения:

а) целевое назначение субсидии;

б) реквизиты правового акта муниципального образования Республики Хакасия, устанавливающего расходное обязательство муниципального образования, в целях софинансирования которого предоставляется субсидия;

в) график выполнения мероприятий по капитальному ремонту;

г) значения показателей результативности использования субсидии для конкретного муниципального образования, которые должны соответствовать значениям целевых показателей и индикаторов государственной программы, и обязательства муниципального образования по их достижению;

д) перечень объектов капитального ремонта и обязательства муниципального образования по соблюдению графика;

е) размер предоставляемой субсидии, порядок, условия и сроки ее перечисления в местный бюджет, а также объем бюджетных ассигнований местных бюджетов на реализацию соответствующих расходных обязательств;

ж) сроки и порядок представления отчетности об осуществлении расходов местного бюджета, источником финансового обеспечения которых является субсидия, а также о достижении значений показателей результативности использования субсидии и об исполнении графика;

з) порядок осуществления контроля за выполнением муниципальным образованием Республики Хакасия обязательств, предусмотренных соглашением;

и) последствия недостижения муниципальным образованием Республики Хакасия установленных значений показателей результативности использования субсидии и несоблюдения графика;

к) ответственность сторон за нарушение условий соглашения и иные положения.

9.5.5. Не использованные по состоянию на 1 января текущего финансового года субсидии подлежат возврату в доход республиканского бюджета Республики Хакасия в течение первых 15 рабочих дней текущего финансового года.

В соответствии с решением Министерства сельского хозяйства и продовольствия Республики Хакасия о наличии потребности в не использованном в отчетном финансовом году остатке субсидии, согласованным с Министерством финансов Республики Хакасия в определяемом им порядке, средства в объеме, не превышающем остатка субсидии, могут быть возвращены в текущем финансовом году в местный бюджет для финансового обеспечения расходов, соответствующих целям предоставления субсидии. В случае если неиспользованный остаток субсидии не перечислен в доход республиканского бюджета, указанные средства подлежат взысканию в доход республиканского бюджета Республики Хакасия в порядке, установленном бюджетным законодательством.

9.5.6. В случае если муниципальным образованием Республики Хакасия по состоянию на 31 декабря года предоставления субсидии допущены нарушения обязательств, предусмотренных соглашением в соответствии с подпунктами «г» и «д» пункта 9.5.4 настоящего раздела, к органам местного самоуправления применяются меры ответственности, предусмотренные законодательством Российской Федерации.

9.5.7. Орган местного самоуправления представляет отчет о расходах местного бюджета, источником финансового обеспечения которых являются субсидии, по форме и в сроки, устанавливаемые Министерством сельского хозяйства и продовольствия Республики Хакасия.

Ответственность за достоверность представляемых сведений возлагается на органы местного самоуправления.

9.5.8. Оценка эффективности расходов местных бюджетов, источником софинансирования которых являются субсидии, осуществляется Министерством сельского хозяйства и продовольствия Республики Хакасия исходя из достижения значений показателей результативности использования субсидий в отчетном периоде. Значения указанных показателей для муниципальных образований Республики Хакасия устанавливаются Министерством сельского хозяйства и продовольствия Республики Хакасия.

9.5.9. Использование субсидии не по целевому назначению влечет бесспорное взыскание средств субсидии в доход республиканского бюджета Республики Хакасия либо приостановление (сокращение) предоставления субсидии в соответствии с бюджетным законодательством Российской Федерации.

В случае нарушения органом местного самоуправления муниципального образования Республики Хакасия условий предоставления и расходования субсидий перечисление субсидии приостанавливается (сокращается) в установленном Министерством финансов Республики Хакасия порядке.

Решения о приостановлении (сокращении) субсидии местному бюджету не принимаются в случае, если условия предоставления субсидии были не выполнены в силу обстоятельств непреодолимой силы.

Министерство сельского хозяйства и продовольствия Республики Хакасия обязано за 14 дней уведомить муниципальное образование Республики Хакасия, не исполнившее сроков реализации мероприятий, на которые предоставляются субсидии, о прекращении потребности в субсидии в текущем финансовом году, приостановлении их финансирования или возврате уже перечисленных субсидий в порядке, установленном бюджетным законодательством Российской Федерации. При этом муниципальное образование Республики Хакасия до наступления предельных сроков выполнения мероприятий, на которые предоставляются субсидии, вправе подать заявку о невозможности исполнения сроков реализации мероприятий с целью своевременного перераспределения средств либо переноса сроков по объективным причинам. Решение о переносе сроков реализации мероприятий либо перераспределении субсидий принимает Министерство сельского хозяйства и продовольствия Республики Хакасия.

9.5.10. Контроль за соблюдением муниципальными образованиями Республики Хакасия условий предоставления и расходования субсидий осуществляется Министерством сельского хозяйства и продовольствия Республики Хакасия.»;

18) дополнить разделом 10 следующего содержания:

«10. Правила предоставления и распределения субсидий из республиканского бюджета Республики Хакасия бюджетам муниципальных образований Республики Хакасия на реализацию мероприятий по устойчивому развитию сельских территорий в части развития водоснабжения в сельской местности

10.1. Общие положения

10.1.1. Правила определяют порядок, условия предоставления и расходования субсидий из республиканского бюджета Республики Хакасия бюджетам муниципальных образований Республики Хакасия на реализацию мероприятий по устойчивому развитию сельских территорий в части развития водоснабжения в сельской местности в том числе порядок отбора муниципальных образований Республики Хакасия для предоставления субсидий (далее - отбор).

10.1.2. Субсидии предоставляются в целях софинансирования расходных обязательств муниципальных образований Республики Хакасия на реализацию мероприятий по устойчивому развитию сельских территорий в части развития водоснабжения в сельской местности в рамках реализации следующих мероприятий:

развитие водоснабжения в сельской местности (далее - субсидии).

10.1.3. Субсидии предоставляются муниципальным образованиям Республики Хакасия, определенным по результатам отбора.

10.2. Порядок отбора муниципальных образований Республики Хакасия для предоставления субсидий

10.2.1. Министерство сельского хозяйства и продовольствия Республики Хакасия осуществляет сбор представленных заявок и отбор муниципальных образований Республики Хакасия, претендующих на получение субсидий.

К участию в отборе допускаются муниципальные образования Республики Хакасия, выполнившие мероприятия в соответствии с минимальными требованиями к деятельности органов местного самоуправления по расширению доходного (налогового) потенциала местных бюджетов, установленными Министерством финансов Республики Хакасия.

10.2.2. Министерство сельского хозяйства и продовольствия Республики Хакасия определяет сроки и порядок проведения отбора, в том числе:

формы заявок муниципальных образований Республики Хакасия на участие в отборе и методические рекомендации по их составлению;
критерии дисквалификации.

10.2.3. Отбор проводится в два этапа.

Первичный отбор осуществляется по результатам комплексной оценки деятельности органов местного самоуправления по расширению доходного (налогового) потенциала местных бюджетов.

По результатам первичного отбора определяются не более семи муниципальных образований Республики Хакасия, имеющих наилучшие показатели.

На втором этапе отбор осуществляется по следующему критерию:

-уровень обеспеченности населения услугами централизованного водоснабжения.

10.2.4. По результатам отбора определяются муниципальные образования Республики Хакасия, но не более шести муниципальных образований Республики Хакасия, имеющих наименьший уровень обеспеченности. Оставшиеся муниципальные образования Республики Хакасия могут претендовать на получение субсидий в случае утраты другими муниципальными образованиями Республики Хакасия первоочередного права на получение субсидий.

10.2.5. Оценке подлежат заявки, представленные в срок по установленной форме и не отвечающие критериям дисквалификации.

10.3. Условия предоставления субсидий и порядок их расчета

10.3.1. Субсидии предоставляются муниципальным образованиям Республики Хакасия, отобранным для получения субсидий, при соблюдении ими следующих условий:

наличие муниципального правового акта, утверждающего мероприятия, на софинансирование которых предоставляются субсидии;

наличие в местном бюджете муниципального образования Республики Хакасия бюджетных ассигнований на исполнение расходных обязательств муниципального образования, софинансирование которого осуществляется из республиканского бюджета в размере, обеспечивающем достижение значений показателей результативности использования субсидий, устанавливаемых в соглашении между Министерством сельского хозяйства и продовольствия Республики Хакасия и органом местного самоуправления муниципального образования Республики Хакасия о предоставлении субсидии из республиканского бюджета (далее - соглашение);

наличие утвержденной проектной документации на строительство новых объектов муниципальной собственности, реконструкцию объектов муниципальной собственности с положительным заключением государственной экспертизы и заключением о достоверности определения сметной стоимости объектов водоснабжения, выданным уполномоченным на проведение государственной экспертизы проектной и сметной документации органом (учреждением).

10.3.2. Субсидии распределяются между муниципальными образованиями Республики Хакасия по следующей формуле:

$$C_i = S_i \times K_p,$$

где:

C_i – размер субсидии i -му муниципальному образованию Республики Хакасия;

S_i – сумма заявленных финансовых средств i -м муниципальным образованием Республики Хакасия по проектно-сметной документации на соответствующий год;

K_p – понижающий коэффициент, который рассчитывается по формуле:

$$K_p = \frac{V_{\text{общ}}}{\sum S_i},$$

где:

$V_{\text{общ}}$ – объем бюджетных ассигнований, предусмотренный в республиканском бюджете Республики Хакасия на очередной финансовый год на реализацию мероприятий по устойчивому развитию сельских территорий в части развития водоснабжения в сельской местности;

$SUM Si$ – общий объем финансовых средств по проектно-сметной документации по всем заявленным объектам.

10.3.3. Если одно или несколько муниципальных образований Республики Хакасия, отобранных для получения субсидий, лишаются права на получение субсидий, эти средства распределяются между муниципальными образованиями Республики Хакасия, отобранными для получения субсидий, выполнившими условия, необходимые для получения субсидий, в соответствии с пунктом 10.3.2 настоящего раздела.

10.4. Порядок определения объема бюджетных ассигнований местного бюджета

10.4.1. Объем бюджетных ассигнований местного бюджета определяется исходя из необходимости достижения установленных соглашением значений показателей результативности использования субсидий и утверждается решением о бюджете муниципального образования Республики Хакасия.

10.4.2. Уровень софинансирования расходного обязательства муниципального образования Республики Хакасия за счет субсидий из республиканского бюджета Республики Хакасия не может быть установлен выше 99% и ниже 5% расходного обязательства.

10.4.3. Софинансирование, произведенное полностью или частично муниципальным образованием в отчетном финансовом году на выполнение программных мероприятий, учитывается при определении общего объема софинансирования в текущем финансовом году по этим программным мероприятиям. При этом размер софинансирования за счет средств местного бюджета в текущем финансовом году не может быть ниже одного процента от объема субсидий из республиканского бюджета Республики Хакасия в текущем финансовом году.

10.5. Порядок предоставления и условия расходования субсидий

10.5.1. Субсидии предоставляются в соответствии со сводной бюджетной росписью республиканского бюджета Республики Хакасия в пределах лимитов бюджетных обязательств, предусмотренных в установленном порядке Министерству сельского хозяйства и продовольствия Республики Хакасия.

10.5.2. Субсидии перечисляются в установленном порядке на счета территориальных органов Федерального казначейства, открытые для кассового обслуживания исполнения местных бюджетов, для последующего перечисления в установленном порядке в местные бюджеты.

Перечисление средств субсидии в местный бюджет осуществляется на основании заявки органа местного самоуправления муниципального образования Республики Хакасия о перечислении субсидии по форме и в срок, которые установлены Министерством сельского хозяйства и продовольствия Республики Хакасия.

10.5.3. Органы местного самоуправления при осуществлении расходов местных бюджетов, источником софинансирования которых являются субсидии, обязаны:

использовать субсидии на цели, предусмотренные пунктом 10.1.2 настоящего раздела;

обеспечить софинансирование расходного обязательства со стороны муниципального образования Республики Хакасия в объеме, предусмотренном пунктами 10.4.1 и 10.4.2 настоящего раздела и (или) условиями соглашения;

обеспечить достижение значений показателей результативности использования субсидий;

обеспечить соблюдение графика выполнения мероприятий по устойчивому развитию сельских территорий в части развития водоснабжения;

согласовывать график выполнения мероприятий по строительству, реконструкции объектов водоснабжения и внесение изменений в него с Министерством сельского хозяйства и продовольствия Республики Хакасия;

соблюдать сроки реализации мероприятий, на которые предоставляются субсидии, в соответствии с планом использования субсидии, прилагаемым к соглашению.

10.5.4. Субсидии предоставляются местному бюджету на основании соглашения между органом местного самоуправления и Министерством сельского хозяйства и продовольствия Республики Хакасия, содержащего следующие положения:

а) целевое назначение субсидии;

б) реквизиты правового акта муниципального образования Республики Хакасия, устанавливающего расходное обязательство муниципального образования, в целях софинансирования которого предоставляется субсидия;

в) график выполнения мероприятий по устойчивому развитию сельских территорий в части развития водоснабжения (далее - график);

г) значения показателей результативности использования субсидии для конкретного муниципального образования, которые должны соответствовать значениям целевых показателей и индикаторов государственной программы, и обязательства муниципального образования по их достижению;

д) перечень объектов капитального строительства и обязательства муниципального образования по соблюдению графика;

е) размер предоставляемой субсидии, порядок, условия и сроки ее перечисления в местный бюджет, а также объем бюджетных ассигнований местных бюджетов на реализацию соответствующих расходных обязательств;

ж) сроки и порядок представления отчетности об осуществлении расходов местного бюджета, источником финансового обеспечения которых является субсидия, а также о достижении значений показателей результативности использования субсидии и об исполнении графика;

з) порядок осуществления контроля за выполнением муниципальным образованием Республики Хакасия обязательств, предусмотренных соглашением;

и) последствия недостижения муниципальным образованием Республики Хакасия установленных значений показателей результативности использования субсидии и несоблюдения графика;

к) ответственность сторон за нарушение условий соглашения и иные положения.

10.5.5. Не использованные по состоянию на 1 января текущего финансового года субсидии подлежат возврату в доход республиканского бюджета Республики Хакасия в течение первых 15 рабочих дней текущего финансового года.

В соответствии с решением Министерства сельского хозяйства и продовольствия Республики Хакасия о наличии потребности в не использованном в отчетном финансовом году остатке субсидии, согласованным с Министерством финансов Республики Хакасия в определяемом им порядке, средства в объеме, не превышающем остатка субсидии, могут быть возвращены в текущем финансовом году в местный бюджет для финансового обеспечения расходов, соответствующих целям предоставления субсидии. В случае если неиспользованный остаток субсидии не перечислен в доход республиканского бюджета, указанные средства подлежат взысканию в доход республиканского бюджета Республики Хакасия в порядке, установленном бюджетным законодательством.

10.5.6. В случае если муниципальным образованием Республики Хакасия по состоянию на 31 декабря года предоставления субсидии допущены нарушения обязательств, предусмотренных соглашением в соответствии с подпунктами «г» и «д» пункта 10.5.4 настоящего раздела, к органам местного самоуправления применяются меры ответственности, предусмотренные законодательством Российской Федерации.

10.5.7. Орган местного самоуправления представляет отчет о расходах местного бюджета, источником финансового обеспечения которых являются субсидии, по форме и в сроки, устанавливаемые Министерством сельского хозяйства и продовольствия Республики Хакасия.

Ответственность за достоверность представляемых сведений возлагается на органы местного самоуправления.

10.5.8. Оценка эффективности расходов местных бюджетов, источником софинансирования которых являются субсидии, осуществляется Министерством сельского хозяйства и продовольствия Республики Хакасия исходя из достижения значений показателей результативности использования субсидий в отчетном периоде. Значения указанных показателей для муниципальных образований Республики Хакасия устанавливаются Министерством сельского хозяйства и продовольствия Республики Хакасия.

10.5.9. Использование субсидии не по целевому назначению влечет бесспорное взыскание средств субсидии в доход республиканского бюджета Республики Хакасия либо приостановление (сокращение) предоставления субсидии в соответствии с бюджетным законодательством Российской Федерации.

В случае нарушения органом местного самоуправления муниципального образования Республики Хакасия условий предоставления и расходования субсидий перечисление субсидии приостанавливается (сокращается) в установленном Министерством финансов Республики Хакасия порядке.

Решения о приостановлении (сокращении) субсидии местному бюджету не принимаются в случае, если условия предоставления субсидии были не выполнены в силу обстоятельств непреодолимой силы.

Министерство сельского хозяйства и продовольствия Республики Хакасия обязано за 14 дней уведомить муниципальное образование Республики Хакасия, не исполнившее сроков реализации мероприятий, на которые предоставляются субсидии, о прекращении потребности в субсидии в текущем финансовом году, приостановлении их финансирования или возврате уже перечисленных субсидий в порядке, установленном бюджетным законодательством Российской Федерации. При этом муниципальное образование Республики Хакасия до наступления предельных сроков выполнения мероприятий, на которые предоставляются

субсидии, вправе подать заявку о невозможности исполнения сроков реализации мероприятий с целью своевременного перераспределения средств либо переноса сроков по объективным причинам. Решение о переносе сроков реализации мероприятий либо перераспределении субсидий принимает Министерство сельского хозяйства и продовольствия Республики Хакасия.

10.5.10. Контроль за соблюдением муниципальными образованиями Республики Хакасия условий предоставления и расходования субсидий осуществляется Министерством сельского хозяйства и продовольствия Республики Хакасия.»;

19) дополнить разделом 11 следующего содержания:

«11. Правила предоставления и распределения субсидий из республиканского бюджета Республики Хакасия бюджетам муниципальных образований Республики Хакасия на реализацию мероприятий по устойчивому развитию сельских территорий в части обустройства населенных пунктов, расположенных в сельской местности, автомобильными дорогами

11.1. Общие положения

11.1.1. Правила определяют порядок, условия предоставления и расходования субсидий из республиканского бюджета Республики Хакасия бюджетам муниципальных образований Республики Хакасия на строительство, реконструкцию автомобильных дорог общего пользования местного значения, ведущих к общественно значимым объектам сельских населенных пунктов, объектам производства и переработки сельскохозяйственной продукции, в том числе порядок отбора муниципальных образований для предоставления субсидий (далее – отбор).

11.1.2. Субсидии предоставляются в целях софинансирования расходных обязательств муниципальных образований на строительство, реконструкцию автомобильных дорог общего пользования местного значения, ведущих к общественно значимым объектам сельских населенных пунктов, объектам производства и переработки сельскохозяйственной продукции (далее – местные автомобильные дороги).

11.1.3. Субсидии предоставляются бюджетам муниципальных образований, определенным по результатам отбора.

11.1.4. Распределение субсидий между муниципальными образованиями утверждается постановлением Правительства Республики Хакасия.

11.2. Порядок отбора муниципальных образований Республики Хакасия для предоставления субсидий

11.2.1. Сбор представленных заявок и отбор муниципальных образований, претендующих на получение субсидий, осуществляет Министерство транспорта и дорожного хозяйства Республики Хакасия (далее – Минтранс Хакасии).

К участию в отборе для распределения субсидий на строительство, реконструкцию местных автомобильных дорог допускаются муниципальные образования, выполнившие мероприятия в соответствии с минимальными требованиями к деятельности органов местного самоуправления по расширению

доходного (налогового) потенциала местных бюджетов, установленными Министерством финансов Республики Хакасия.

11.2.2. Минтранс Хакасии своим приказом определяет сроки и порядок проведения отбора, в том числе:

форму заявки на участие в отборе и методические рекомендации по их составлению;

критерии дисквалификации.

11.2.3. Отбор проводится в два этапа.

Первичный отбор осуществляется по результатам комплексной оценки деятельности органов местного самоуправления по расширению доходного (налогового) потенциала местных бюджетов, согласно заключению Министерства финансов Республики Хакасия.

По результатам первичного отбора определяется не более семи муниципальных образований, имеющих наилучшие показатели.

На втором этапе отбор осуществляется на основании критериев:

наличие утвержденной в установленном порядке проектной документации на строительство и (или) реконструкцию местных автомобильных дорог, получившей положительное заключение государственной экспертизы и положительное заключение проверки достоверности определения сметной стоимости;

наличие местных автомобильных дорог в перечне автомобильных дорог общего пользования Республики Хакасия, строительство и (или) реконструкция которых осуществляется в рамках реализации мероприятия федеральной целевой программы «Устойчивое развитие сельских территорий на 2014–2017 годы и на период до 2020 года», утвержденной постановлением Правительства Российской Федерации от 15.07.2013 № 598 (с последующими изменениями). Указанный перечень утверждается правовым актом Правительства Республики Хакасия.

По результатам отбора определяется не более четырех муниципальных образований, обеспечивающих наиболее высокий уровень софинансирования в пределах уровня софинансирования, установленного пунктом 11.4.2 настоящего раздела.

11.2.4. Оценке подлежат заявки, представленные в срок по установленной форме и не отвечающие критериям дисквалификации.

11.3. Условия предоставления субсидий и порядок их расчета

11.3.1. Субсидии предоставляются муниципальным образованиям, отобраным для получения субсидий, при соблюдении ими следующих условий:

наличие в муниципальном образовании утвержденной муниципальной программы, предусматривающей мероприятия по строительству (реконструкции) местных автомобильных дорог;

наличие в бюджете муниципального образования бюджетных ассигнований на исполнение расходных обязательств муниципального образования на проектирование, строительство, реконструкцию местных автомобильных дорог в размере, обеспечивающем достижение значений показателей результативности использования субсидий, устанавливаемых в соглашении между Минтрансом Хакасии и органом местного самоуправления муниципального образования о предоставлении субсидии из республиканского бюджета;

заключение соглашения о предоставлении субсидии между Минтрансом Хакасии и муниципальным образованием (далее – соглашение).

11.3.2. Субсидии распределяются между муниципальными образованиями, прошедшими отбор, по следующей формуле:

$$V_i = \frac{S_i}{\sum S_i} \times V,$$

где:

V_i – расчетный объем субсидии i -му муниципальному образованию;

S_i – объем средств, необходимых i -му муниципальному образованию на проектирование, строительство, реконструкцию местных автомобильных дорог;

$\sum S_i$ – общая сумма средств, заявленных муниципальными образованиями, прошедшими отбор;

V – общий объем субсидий, предусмотренный республиканским бюджетом на текущий финансовый год бюджетам муниципальных образований на проектирование, строительство, реконструкцию местных автомобильных дорог.

Распределение субсидий между объектами производится муниципальным образованием и фиксируется соглашением между Минтрансом Хакасии и органом местного самоуправления.

В случае если расчетный объем субсидий муниципальному образованию превышает объем средств, заявленных муниципальным образованием, субсидии предоставляются в размере, заявленном муниципальным образованием.

11.3.3. Если одно или несколько муниципальных образований, отобранных для получения субсидий, лишаются права на получение субсидий, эти средства распределяются между муниципальными образованиями, отобранными для получения субсидий и выполнившими условия, необходимые для получения субсидий, в соответствии с пунктом 3.1 настоящего раздела.

11.4. Порядок определения объема бюджетных ассигнований местного бюджета

11.4.1. Объем бюджетных ассигнований местного бюджета на финансирование расходного обязательства муниципального образования, софинансируемого за счет субсидий из республиканского бюджета, определяется исходя из необходимости достижения установленных соглашением значений показателей результативности использования субсидий и утверждается решением о бюджете муниципального образования.

11.4.2. Уровень софинансирования расходного обязательства муниципального образования за счет субсидий из республиканского бюджета устанавливается в размере не более 99% и не менее 5% расходного обязательства.

11.5. Порядок предоставления и условия расходования субсидий

11.5.1. Субсидии предоставляются в соответствии со сводной бюджетной росписью республиканского бюджета в пределах лимитов бюджетных обязательств, предусмотренных в установленном порядке Минтрансу Хакасии.

Министерство финансов Республики Хакасия на основании заявки Минтранса Хакасии в пределах текущего финансового года осуществляет

перечисление средств Минтрансу Хакасии в соответствии со сводной бюджетной росписью для дальнейшего перечисления средств в бюджеты муниципальных образований на цели, указанные в пункте 1.2 настоящего раздела.

11.5.2. Субсидии перечисляются в установленном порядке на счета территориальных органов Федерального казначейства, открытые для кассового обслуживания исполнения местных бюджетов, для последующего перечисления в установленном порядке в местные бюджеты.

Перечисление средств субсидий в местный бюджет осуществляется на основании заявки органа местного самоуправления муниципального образования о перечислении субсидий по форме и в срок, которые установлены Минтрансом Хакасии.

Перечисление субсидий из республиканского бюджета муниципальному образованию производится после подтверждения долевого финансирования из местного бюджета мероприятий по строительству, реконструкции местных автомобильных дорог.

11.5.3. Органы местного самоуправления при осуществлении расходов местных бюджетов, источником софинансирования которых являются субсидии, обязаны:

использовать субсидии на цели, предусмотренные пунктом 1.2 настоящего раздела;

обеспечить софинансирование расходного обязательства со стороны муниципального образования в объеме, предусмотренном пунктами 3.4.1 и 3.4.2 настоящего раздела и условиями соглашения;

обеспечить достижение значений показателей результативности использования субсидий;

согласовывать план использования субсидий и внесение изменений в него с Минтрансом Хакасии.

11.5.4. Субсидии предоставляются местному бюджету на основании соглашения между органом местного самоуправления и Минтрансом Хакасии, содержащего следующие положения:

а) целевое назначение субсидий;

б) реквизиты муниципального правового акта, устанавливающего расходное обязательство муниципального образования, на исполнение которого предоставляются субсидии;

в) график выполнения мероприятий по строительству, реконструкции местных автомобильных дорог;

г) значения показателей результативности использования субсидий, установленных для этого муниципального образования, которые должны соответствовать значениям целевых показателей и индикаторов государственных программ Республики Хакасия, и обязательства муниципального образования по их достижению;

д) перечень объектов строительства, реконструкции местных автомобильных дорог и обязательства муниципального образования по соблюдению графика выполнения мероприятий по строительству, реконструкции местных автомобильных дорог;

е) размер субсидий, предоставляемых муниципальному образованию, порядок, условия и сроки ее перечисления в местный бюджет, а также объем бюджетных ассигнований местного бюджета на реализацию соответствующих

расходных обязательств;

ж) сроки и порядок представления отчетности об осуществлении расходов местного бюджета, источником финансового обеспечения которых являются субсидии, а также о достижении значений показателей результативности использования субсидий;

з) порядок осуществления контроля за исполнением обязательств, предусмотренных соглашением;

и) последствия недостижения муниципальным образованием установленных значений показателей результативности использования субсидий, несоблюдения плана использования субсидий, графика выполнения мероприятий;

к) ответственность сторон за нарушение условий соглашения и иные положения.

11.5.5. Не использованный по состоянию на 01 января текущего финансового года остаток субсидий подлежит возврату в доход республиканского бюджета Республики Хакасия в течение первых 15 рабочих дней текущего финансового года.

В соответствии с решением Минтранса Хакасии о потребности в не использованном в отчетном финансовом году остатке субсидии, согласованным с Министерством финансов Республики Хакасия в определяемом им порядке, средства в объеме, не превышающем остатка субсидий, могут быть возвращены в текущем финансовом году в местный бюджет для финансового обеспечения расходов, соответствующих целям предоставления субсидий.

В случае если неиспользованный остаток субсидий не перечислен в доход республиканского бюджета, указанные средства подлежат взысканию в доход республиканского бюджета в порядке, установленном бюджетным законодательством.

11.5.6. В случае если муниципальным образованием по состоянию на 31 декабря года предоставления субсидий допущены нарушения обязательств, предусмотренных соглашением в соответствии с подпунктом «г» и «д» пункта 11.5.4 настоящего раздела, к органам местного самоуправления применяются меры ответственности, предусмотренные порядком формирования, предоставления и распределения субсидий из республиканского бюджета местным бюджетам, утвержденным постановлением Правительства Республики Хакасия от 30.04.2015 № 202.

11.5.7. Орган местного самоуправления представляет в Минтранс Хакасии отчет о расходах местного бюджета, источником финансового обеспечения которых являются субсидии, по форме и в сроки, устанавливаемые Минтрансом Хакасии. Ответственность за достоверность представляемых в Минтранс Хакасии сведений возлагается на органы местного самоуправления.

11.5.8. Оценка эффективности расходов местных бюджетов, источником софинансирования которых являются субсидии, осуществляется Минтрансом Хакасии исходя из достижения значений показателей результативности использования субсидий в отчетном периоде. Значения указанных показателей для муниципальных образований устанавливаются Минтрансом Хакасии.


11.5.9. Использование субсидий не по целевому назначению влечет бесспорное взыскание средств субсидий в доход республиканского бюджета либо приостановление (сокращение) предоставления субсидий в соответствии с бюджетным законодательством Российской Федерации.

В случае нарушения органом местного самоуправления муниципального образования условий предоставления и расходования субсидий перечисление субсидий приостанавливается в установленном Министерством финансов Республики Хакасия порядке.

Решение о приостановлении субсидий местному бюджету не принимается в случае, если условия предоставления субсидий были не выполнены в силу обстоятельств непреодолимой силы.

11.5.10. Контроль за соблюдением муниципальными образованиями условий предоставления субсидий осуществляется Минтрансом Хакасии.».

Глава Республики Хакасия –
Председатель Правительства
Республики Хакасия



В. Зимин