



РОССИЙСКАЯ ФЕДЕРАЦИЯ  
ПРАВИТЕЛЬСТВО  
РЕСПУБЛИКИ ХАКАСИЯ

РОССИЯ ФЕДЕРАЦИЯЗЫ  
ХАКАС РЕСПУБЛИКАНЫН  
ПРАВИТЕЛЬСТВОЗЫ

## ПОСТАНОВЛЕНИЕ

от 25.10 2021 г. № 530  
г. Абакан

О внесении изменений в региональную адресную программу «Переселение граждан из аварийного жилищного фонда на территории Республики Хакасия в 2019–2023 годах», утвержденную постановлением Правительства Республики Хакасия от 28.03.2019 № 106

В соответствии с Федеральным законом от 21.07.2007 № 185-ФЗ «О Фонде содействия реформированию жилищно-коммунального хозяйства» (с последующими изменениями) Правительство Республики Хакасия **ПОСТАНОВЛЯЕТ:**

Внести в региональную адресную программу «Переселение граждан из аварийного жилищного фонда на территории Республики Хакасия в 2019–2023 годах», утвержденную постановлением Правительства Республики Хакасия от 28.03.2019 № 106 (Официальный интернет-портал правовой информации ([www.pravo.gov.ru](http://www.pravo.gov.ru)), 29.03.2019, № 1900201903290001; 18.04.2019, № 1900201904180001; 06.12.2019, № 1900201912060002; 30.09.2020, № 1900202009300001; 08.12.2020, № 1900202012080010; 28.01.2021, № 1900202101280001; 10.09.2021, № 1900202109100002), следующие изменения:

1) позицию «Объемы и источники финансирования» паспорта изложить в следующей редакции:

«Объемы и  
источники  
финансирования

– общий объем финансирования составляет 894 851 557,25 рубля, в том числе за счет средств: государственной корпорации – Фонда содействия реформированию жилищно-коммунального хозяйства (далее – Фонд) – 750 484 211,50 рубля (83,87%); республиканского бюджета Республики Хакасия – 110 005 391,28 рубля (12,29%); местных бюджетов – 34 361 954,47 рубля (3,84%).

В том числе по этапам:

1 этап (2019–2020 годы) – 74 983 287,16 рубля, в том числе за счет средств: Фонда – 60 905 064,92 рубля (81,22%);

республиканского бюджета Республики Хакасия – 424 290,15 рубля (0,57%);  
 местных бюджетов – 13 653 932,09 рубля (18,21%);  
 2 этап (2020–2021 годы) – 68 872 151,72 рубля, в том числе за счет средств:  
 Фонда – 68 181 841,53 рубля (99,00%);  
 республиканского бюджета Республики Хакасия – 354 722,53 рубля (0,51%);  
 местных бюджетов – 335 587,66 рубля (0,49%);  
 3 этап (2021–2022 годы) – 190 762 199,96 рубля, в том числе за счет средств:  
 Фонда – 156 881 028,02 рубля (82,24%);  
 республиканского бюджета Республики Хакасия – 17 542 569,68 рубля (9,20%);  
 местных бюджетов – 16 338 602,26 рубля (8,56%);  
 4 этап (2022–2023 годы) – 560 233 918,41 рубля, в том числе за счет средств:  
 Фонда – 464 516 277,03 рубля (82,91%);  
 республиканского бюджета Республики Хакасия – 91 683 808,92 рубля (16,37%);  
 местных бюджетов – 4 033 832,46 рубля (0,72%)»;

2) в разделе 4:

абзацы двадцать первый–двадцать седьмой изложить в следующей редакции:  
 «Уровень долевого софинансирования из консолидированного бюджета Республики Хакасия при реализации Программы с финансовой поддержкой Фонда рассчитывается по формуле:

$$100 - \left( \frac{\text{средства Фонда} \times 100}{\text{средства Фонда} + \text{средства республиканского бюджета Республики Хакасия} + \text{средства местного бюджета}} \right)$$

и составляет на весь период Программы 16,13%, доля Фонда – 83,87%, в том числе по этапам (уровень долевого софинансирования из консолидированного бюджета Республики Хакасия/уровень долевого софинансирования за счет средств Фонда):


1 этап (2019–2020 годы) – 18,78%/81,22%;  
 2 этап (2020–2021 годы) – 1,00%/99,00%;  
 3 этап (2021–2022 годы) – 17,76%/82,24%;  
 4 этап (2022–2023 годы) – 17,09%/82,91%.»;

в абзаце тридцать девятом слова «на II квартал текущего финансового года» заменить словами «на квартал, в котором подается заявка в Фонд на предоставление финансовой поддержки»;

таблицу 2 изложить в следующей редакции:

«Таблица 2

Уровень долевого софинансирования за счет средств Фонда и консолидированного бюджета Республики Хакасия



| № п/п                   | Наименование муниципального образования | Уровень долевого софинансирования, процентов |                |
|-------------------------|---|--|----------------|
|                         |   | консолидированный бюджет Республики Хакасия  | Фонд           |
| 1                       | 2                                       | 3  | 4              |
| 1 этап (2019–2020 годы) |   |  |                |
| 1                       | г. Саяногорск                           | 31,00  | 69,00          |
| 2                       | г. Черногорск                           | 1,37   | 98,63          |
| 3                       | Аскизский сельсовет                     | 1,37   | 98,63          |
| 4                       | Райковский сельсовет                    | 1,37   | 98,63          |
| 2 этап (2020–2021 годы) |   |  |                |
| 1                       | г. Черногорск                           | 1,00   | 99,00          |
| 2                       | Белоярский сельсовет                    | 1,00   | 99,00          |
| 3                       | Бирикчульский сельсовет                 | 1,00   | 99,00          |
| 4                       | Подсинский сельсовет                    | 1,00   | 99,00          |
| 5                       | Райковский сельсовет                    | 1,00   | 99,00          |
| 6                       | Солнечный сельсовет                     | 1,00   | 99,00          |
| 7                       | Таштыпский сельсовет                    | 1,00   | 99,00          |
| 8                       | Усть-Камыштинский сельсовет             | 1,00   | 99,00          |
| 3 этап (2021–2022 годы) |   |  |                |
| 1                       | г. Черногорск                           | 8,02 (14,38*)                                | 91,98 (85,62*) |
| 2                       | Аскизский поссовет                      | 5,49 (14,38*)                                | 94,51 (85,62*) |
| 3                       | Имекский сельсовет                      | 5,49 (14,38*)                                | 94,51 (85,62*) |
| 4                       | Матурский сельсовет                     | 5,49 (14,38*)                                | 94,51 (85,62*) |
| 5                       | Коммунарковский сельсовет               | 46,37 (14,38*)                               | 53,63 (85,62*) |
| 4 этап (2022–2023 годы) |   |  |                |
| 1                       | г. Абаза                                | 1,00   | 99,00          |
| 2                       | г. Сорск                                | 1,00   | 99,00          |
| 3                       | Бейский сельсовет                       | 1,00   | 99,00          |
| 4                       | Большесейский сельсовет                 | 1,00   | 99,00          |
| 5                       | Матурский сельсовет                     | 1,00   | 99,00          |
| 6                       | Присковый сельсовет                     | 1,00   | 99,00          |
| 7                       | Ширинский сельсовет                     | 1,00   | 99,00          |

в абзаце сорок девятом слова «на II квартал текущего финансового года» заменить словами «на квартал, в котором подается заявка в Фонд на предоставление финансовой поддержки»;

таблицы 3–4 изложить в следующей редакции:

«Таблица 3

Повышающий коэффициент, определенный с учетом удаленности муниципального образования – участника Программы от административного центра Республики Хакасия и площади расселяемого аварийного жилищного фонда

| Критерий* | Значение коэффициента |
|-----------|-----------------------|
|-----------|-----------------------|

| 1   | 2     |
|---|-------|
| Удаленность муниципального образования от административного центра Республики Хакасия до 110 км         |       |
| город, сельский населенный пункт с аварийным жилищным фондом, подлежащим расселению, более 1000 кв. м   | 1,000 |
| сельский населенный пункт с аварийным жилищным фондом, подлежащим расселению, менее 1000 кв. м          | 1,000 |
| Удаленность муниципального образования от административного центра Республики Хакасия от 111 до 170 км  |       |
| город, сельский населенный пункт с аварийным жилищным фондом, подлежащим расселению, более 1000 кв. м   | 1,125 |
| сельский населенный пункт с аварийным жилищным фондом, подлежащим расселению, менее 1000 кв. м          | 1,000 |
| Удаленность муниципального образования от административного центра Республики Хакасия от 171 до 220 км  |       |
| город, сельский населенный пункт с аварийным жилищным фондом, подлежащим расселению, более 1000 кв. м   | 1,146 |
| сельский населенный пункт с аварийным жилищным фондом, подлежащим расселению, менее 1000 кв. м          | 1,000 |
| Удаленность муниципального образования от административного центра Республики Хакасия от 221 до 250 км  |       |
| город, сельский населенный пункт с аварийным жилищным фондом, подлежащим расселению, более 1000 кв. м   | 1,168 |
| сельский населенный пункт с аварийным жилищным фондом, подлежащим расселению, менее 1000 кв. м          | 1,004 |
| Удаленность муниципального образования от административного центра Республики Хакасия от 251 км и более |       |
| город, сельский населенный пункт с аварийным жилищным фондом, подлежащим расселению, более 1000 кв. м   | 1,201 |
| сельский населенный пункт с аварийным жилищным фондом, подлежащим расселению, менее 1000 кв. м          | 1,012 |

Таблица 4

Уровень долевого софинансирования за счет средств республиканского бюджета Республики Хакасия и местных бюджетов муниципальных образований – участников Программы

| № п/п                   | Наименование муниципального образования | Уровень долевого софинансирования, процентов |                                   |
|-------------------------|---|--|-----------------------------------|
|                         |   | республиканский бюджет Республики Хакасия    | бюджет муниципального образования |
| 1                       | 2                                       | 3  | 4                                 |
| 1 этап (2019–2020 годы) |   |  |                                   |
| 1                       | г. Саяногорск                           | 1,55   | 98,45                             |
| 2                       | г. Черногорск                           | 50,00  | 50,00                             |
| 3                       | Аскизский сельсовет                     | 50,00  | 50,00                             |
| 4                       | Райковский сельсовет                    | 50,00  | 50,00                             |

Министерство по делам  
юстиции и региональной  
безопасности РХ

| 1                       | 2                           | 3              | 4             |
|-------------------------|-----------------------------|----------------|---------------|
| 2 этап (2020–2021 годы) |                             |                |               |
| 1                       | г. Черногорск               | 55,00          | 45,00         |
| 2                       | Белоярский сельсовет        | 49,96          | 50,04         |
| 3                       | Бирикчүльский сельсовет     | 50,00          | 50,00         |
| 4                       | Подсинский сельсовет        | 50,00          | 50,00         |
| 5                       | Райковский сельсовет        | 50,00          | 50,00         |
| 6                       | Солнечный сельсовет         | 50,00          | 50,00         |
| 7                       | Таштыпский сельсовет        | 50,00          | 50,00         |
| 8                       | Усть-Камыштинский сельсовет | 50,00          | 50,00         |
| 3 этап (2021–2022 годы) |                             |                |               |
| 1                       | г. Черногорск               | 79,03 (95,92*) | 20,97 (4,08*) |
| 2                       | Аскизский поссовет          | 90,10 (95,92*) | 9,90 (4,08*)  |
| 3                       | Имекский сельсовет          | 90,10 (95,92*) | 9,90 (4,08*)  |
| 4                       | Матурский сельсовет         | 90,16 (95,92*) | 9,84 (4,08*)  |
| 5                       | Коммунарковский сельсовет   | 22,65 (95,92*) | 77,35 (4,08*) |
| 4 этап (2022–2023 годы) |                             |                |               |
| 1                       | г. Абаза                    | 97,17          | 2,83          |
| 2                       | г. Сорск                    | 94,77          | 5,23          |
| 3                       | Бейский сельсовет           | 91,58          | 8,42          |
| 4                       | Большесейский сельсовет     | 95,82          | 4,18          |
| 5                       | Матурский сельсовет         | 96,60          | 3,40          |
| 6                       | Приисковый сельсовет        | 96,49          | 3,51          |
| 7                       | Ширинский сельсовет         | 94,77          | 5,23          |

в абзаце шестьдесят четвертом слова «на II квартал текущего финансового года» заменить словами «на квартал, в котором подается заявка в Фонд на предоставление финансовой поддержки»;

таблицу 5 изложить в следующей редакции:

«Таблица 5

**Объем средств долевого финансирования Программы**

| № п/п                             | Муниципальное образование | Объем финансирования, рублей |               |   |                |
|-----------------------------------|---------------------------|------------------------------|---------------|---|----------------|
|                                   |                           | Всего                        | В том числе   |   |                |
|                                   |                           |                              | Фонд          | республиканский бюджет Республики Хакасия | местный бюджет |
| 1                                 | 2                         | 3                            | 4             | 5   | 6              |
| 1 этап (2019–2020 годы)           |                           |                              |               |   |                |
| 1                                 | г. Саяногорск             | 44 045 391,37                | 30 392 271,93 | 211 738,49                                | 13 441 380,95  |
| 2                                 | г. Черногорск             | 13 431 428,89                | 13 246 887,75 | 92 270,57                                 | 92 270,57      |
| 3                                 | Аскизский сельсовет       | 16 559 920,50                | 16 332 366,14 | 113 777,44                                | 113 776,92     |
| 4                                 | Райковский сельсовет      | 946 546,40                   | 933 539,10    | 6 503,65                                  | 6 503,65       |
| Итого по 1 этапу (2019–2020 годы) |                           | 74 983 287,16                | 60 905 064,92 | 424 290,15                                | 13 653 932,09  |

| 1  | 2                           | 3              | 4              | 5              | 6             |
|--|-----------------------------|----------------|----------------|----------------|---------------|
| 2 этап (2020–2021 годы)                              |                             |                |                |                |               |
| 1  | г. Черногорск               | 19 170 855,90  | 18 979 147,34  | 105 439,71     | 86 268,85     |
| 2  | Белоярский сельсовет        | 4 782 339,76   | 4 734 304,17   | 23 999,80      | 24 035,79     |
| 3  | Бирикчульский сельсовет     | 18 782 445,63  | 18 593 787,79  | 94 328,92      | 94 328,92     |
| 4  | Подсинский сельсовет        | 7 920 804,00   | 7 841 595,96   | 39 604,02      | 39 604,02     |
| 5  | Райковский сельсовет        | 4 533 706,20   | 4 488 167,97   | 22 769,11      | 22 769,12     |
| 6  | Солнечный сельсовет         | 5 966 977,23   | 5 907 307,83   | 29 834,70      | 29 834,70     |
| 7  | Таштыпский сельсовет        | 5 660 800,00   | 5 603 940,84   | 28 429,58      | 28 429,58     |
| 8  | Усть-Камыштинский сельсовет | 2 054 223,00   | 2 033 589,63   | 10 316,69      | 10 316,68     |
| Итого по 2 этапу (2020 – 2021 годы)                  |                             | 68 872 151,72  | 68 181 841,53  | 354 722,53     | 335 587,66    |
| 3 этап (2021–2022 годы)                              |                             |                |                |                |               |
| 1  | г. Черногорск               | 92 558 083,80  | 85 137 216,44  | 5 864 774,77   | 1 556 092,59  |
| 2  | Аскизский поссовет          | 46 257 438,42  | 39 607 041,76  | 6 379 080,19   | 271 316,47    |
| 3  | Имекский сельсовет          | 7 159 600,40   | 6 273 694,92   | 844 604,43     | 41 301,05     |
| 4  | Матурский сельсовет         | 4 512 082,80   | 4 264 369,45   | 223 348,10     | 24 365,25     |
| 5  | Коммунарковский сельсовет   | 40 274 994,54  | 21 598 705,45  | 4 230 762,19   | 14 445 526,90 |
| Итого по 3 этапу (2021– 2022 годы)                   |                             | 190 762 199,96 | 156 881 028,02 | 17 542 569,68  | 16 338 602,26 |
| 4 этап (2022–2023 годы)                              |                             |                |                |                |               |
| 1  | г. Абаза                    | 179 358 670,54 | 133 679 196,29 | 44 387 889,93  | 1 291 584,32  |
| 2  | г. Сорск                    | 104 428 688,40 | 91 897 245,79  | 11 876 337,27  | 655 105,34    |
| 3  | Бейский сельсовет           | 93 556 058,40  | 82 329 331,39  | 10 281 468,19  | 945 258,82    |
| 4  | Большесейский сельсовет     | 6 009 735,17   | 5 102 887,68   | 868 974,28     | 37 873,21     |
| 5  | Матурский сельсовет         | 3 533 612,55   | 2 835 394,85   | 674 503,61     | 23 714,09     |
| 6  | Ширинский сельсовет         | 103 792 698,00 | 91 337 574,24  | 11 804 008,14  | 651 115,62    |
| 7  | Приисковый сельсовет        | 69 554 455,35  | 57 334 646,79  | 11 790 627,50  | 429 181,06    |
| Итого по 4 этапу (2022–2023 годы)                    |                             | 560 233 918,41 | 464 516 277,03 | 91 683 808,92  | 4 033 832,46  |
| Итого по Республике Хакасия за период 2019–2023 годы |                             | 894 851 557,25 | 750 484 211,50 | 110 005 391,28 | 34 361 954,47 |

3) приложения 2-3 изложить в следующей редакции:

«Приложение 2  
к региональной адресной программе  
«Переселение граждан из аварийного  
жилищного фонда на территории Республики  
Хакасия в 2019-2023 годах»

План реализации мероприятий по переселению граждан из аварийного жилищного фонда,  
признанного таковым до 01 января 2017 года, по способам переселения

| №<br>п/п | Наименование<br>муниципаль-<br>ного<br>образования | Всего расcеляемая площадь жилых помещений                                      |   | Всего стоимость мероприятий по переселению                                     |   |
|----------|--|--|---|--|---|
|          |  | Мероприятия по переселению, не<br>связанные с приобретением жилых<br>помещений | Мероприятия по переселению, связанные с приобретением<br>(строительством) жилых помещений                     | Мероприятия по переселению, не<br>связанные с приобретением жилых<br>помещений | Мероприятия по переселению, связанные с приобретением<br>(строительством) жилых помещений |
|          |  | Всего  | в том числе   | в том числе  | дальнейшее использование<br>приобретенных<br>(построенных) жилых<br>помещений             |
|          |  |  | выплата собственникам жилых помещений<br>возмещения за изымаемые жилые<br>помещения и предоставление субсидий | строительство домов  | предоставление по договорам социального<br>найма  |
|          |  |  | договоры о развитии застроенной<br>территории и комплексном развитии<br>территории                            | приобретение жилых помещений у<br>застройщиков                                 | предоставление по договорам социального<br>найма  |
|          |  |  | переселение в свободный жилищный фонд   | в строящихся домах<br>в домах, введенных в<br>эксплуатацию                     | предоставление по договорам найма<br>жилищного фонда социального<br>использования         |
|          |  |  |   | приобретение жилых помещений у<br>лиц, не<br>выявленных застройщиками          | предоставление по договорам найма жилого<br>помещения маневренного фонда                  |
|          |  |  |   |  | предоставление по договорам мены  |

|   |   |           |                     |        |        |               |  |  |                     |   |                     |                     |                     |                     |                     |                     |                     |                     |                     |                     |                     |                     |                     |                     |                     |                     |                     |
|---|---|-----------|---------------------|--------|--------|---------------|--|--|---------------------|---|---------------------|---------------------|---------------------|---------------------|---------------------|---------------------|---------------------|---------------------|---------------------|---------------------|---------------------|---------------------|---------------------|---------------------|---------------------|---------------------|---------------------|
| 1 | 2 | 3         | 4                   | 5      | 6      | 7             | 8  | 9  | 10                  | 11  | 12                  | 13                  | 14                  | 15                  | 16                  | 17                  | 18                  | 19                  | 20                  | 21                  | 22                  | 23                  | 24                  | 25                  | 26                  | 27                  |                     |
|   |   | 19 860,19 | 894 851 557,25      | 346,30 | 346,30 | 11 831 874,80 | 0,00   | 0,00   | 0,00                | 0,00  | 0,00                | 19 513,89           | 20 518,12           | 883 019 682,45      | 14 430,83           | 643 532 988,46      | 0,00                | 0,00                | 5 175,99            | 212 353 263,10      | 911,30              | 27 133 430,89       | 1 707,30            | 918,30              | 0,00                | 863,80              |                     |
|   |   |           | руб.                | кв. м  | кв. м  | руб.          | руб.   | руб.   | кв. м               | руб.  | кв. м               | кв. м               | кв. м               | руб.                | кв. м               | руб.                | кв. м               | кв. м               | руб.                | кв. м               | руб.                | кв. м               | кв. м               | кв. м               | кв. м               | кв. м               | кв. м               |
|   |   |           | Фонда, в том числе: |        |        |               | субсидия на приобретение (строительство) жилых помещений | субсидия на возмещение части расходов на уплату процентов за пользование займом или кредитом | расcеляемая площадь | субсидия на возмещение расходов по договорам о комплексном и устойчивом развитии территорий | расcеляемая площадь | расcеляемая площадь | расcеляемая площадь | расcеляемая площадь | расcеляемая площадь | расcеляемая площадь | расcеляемая площадь | расcеляемая площадь | расcеляемая площадь | расcеляемая площадь | расcеляемая площадь | расcеляемая площадь | расcеляемая площадь | расcеляемая площадь | расcеляемая площадь | расcеляемая площадь | расcеляемая площадь |
|   |   |           | счет средств        |        |        |               |  |  |                     |   |                     |                     |                     |                     |                     |                     |                     |                     |                     |                     |                     |                     |                     |                     |                     |                     |                     |
|   |   |           | предусмотрено       |        |        |               |  |  |                     |   |                     |                     |                     |                     |                     |                     |                     |                     |                     |                     |                     |                     |                     |                     |                     |                     |                     |
|   |   |           | рамках которой      |        |        |               |  |  |                     |   |                     |                     |                     |                     |                     |                     |                     |                     |                     |                     |                     |                     |                     |                     |                     |                     |                     |
|   |   |           | переселения, в      |        |        |               |  |  |                     |   |                     |                     |                     |                     |                     |                     |                     |                     |                     |                     |                     |                     |                     |                     |                     |                     |                     |
|   |   |           | программе           |        |        |               |  |  |                     |   |                     |                     |                     |                     |                     |                     |                     |                     |                     |                     |                     |                     |                     |                     |                     |                     |                     |
|   |   |           | Всего по            |        |        |               |  |  |                     |   |                     |                     |                     |                     |                     |                     |                     |                     |                     |                     |                     |                     |                     |                     |                     |                     |                     |

Министерство по делам  
коренных и региональной  
безопасности РК



| 1 | 2  | 3   | 4             | 5    | 6    | 7    | 8    | 9    | 10   | 11   | 12   | 13       | 14       | 15            | 16            | 17            | 18            | 19   | 20     | 21            | 22     | 23           | 24     | 25     | 26     | 27     |
|---|--|---|---------------|------|------|------|------|------|------|------|------|----------|----------|---------------|---------------|---------------|---------------|------|--------|---------------|--------|--------------|--------|--------|--------|--------|
|   | <p>Всего по 1 этапу<br/>(2019-2020 годы)</p>         |   | 74 983 287,16 | 0,00 | 0,00 | 0,00 | 0,00 | 0,00 | 0,00 | 0,00 | 0,00 | 1 726,00 | 2 087,20 | 74 983 287,16 | 1 184,00      | 44 045 391,37 | 0,00          | 0,00 | 702,50 | 24 470 823,33 | 200,70 | 6 467 072,46 | 503,60 | 918,30 | 0,00   | 665,30 |
| 1 |  | Итого по муниципальному образованию Аскизский сельсовет | 16 559 920,50 | 0,00 | 0,00 | 0,00 | 0,00 | 0,00 | 0,00 | 0,00 | 0,00 | 459,50   | 473,20   | 16 559 920,50 | 0,00          | 0,00          | 0,00          | 0,00 | 473,20 | 16 559 920,50 | 0,00   | 0,00         | 200,60 | 0,00   | 0,00   | 272,60 |
| 2 |  | Итого по муниципальному образованию город Саяногорск    | 44 045 391,37 | 0,00 | 0,00 | 0,00 | 0,00 | 0,00 | 0,00 | 0,00 | 0,00 | 851,20   | 851,20   | 1 184,00      | 44 045 391,37 | 1 184,00      | 44 045 391,37 | 0,00 | 0,00   | 0,00          | 0,00   | 0,00         | 0,00   | 265,70 | 918,30 | 0,00   |
| 3 | Итого по муниципальному образованию город Черногорск | 13 431 428,89   | 0,00          | 0,00 | 0,00 | 0,00 | 0,00 | 0,00 | 0,00 | 0,00 | 0,00 | 383,70   | 392,70   | 13 431 428,89 | 0,00          | 0,00          | 0,00          | 0,00 | 229,30 | 7 910 902,83  | 163,40 | 5 520 526,06 | 0,00   | 0,00   | 0,00   | 392,70 |

Муниципальное образование «Аскизский сельсовет»  
 Администрация  
 650000, г. Аскиз, ул. Мухоморова, д. 10

| 1 | 2   | 3        | 4             | 5      | 6      | 7            | 8    | 9    | 10   | 11   | 12   | 13       | 14       | 15            | 16     | 17            | 18   | 19   | 20     | 21            | 22     | 23            | 24       | 25   | 26   | 27     |
|---|---|----------|---------------|--------|--------|--------------|------|------|------|------|------|----------|----------|---------------|--------|---------------|------|------|--------|---------------|--------|---------------|----------|------|------|--------|
|   | Итого по муниципальному образованию Райковский сельсовет    | 31,60    | 946 546,40    | 260,60 | 0,00   | 0,00         | 0,00 | 0,00 | 0,00 | 0,00 | 0,00 | 31,60    | 37,30    | 946 546,40    | 0,00   | 0,00          | 0,00 | 0,00 | 635,10 | 0,00          | 37,30  | 946 546,40    | 37,30    | 0,00 | 0,00 | 0,00   |
|   | Всего по 2 этапу (2020–2021 годы)                           | 2 195,67 | 68 872 151,72 | 260,60 | 260,60 | 7 824 200,00 | 0,00 | 0,00 | 0,00 | 0,00 | 0,00 | 1 935,07 | 2 276,00 | 61 047 951,72 | 930,30 | 21 599 147,66 | 0,00 | 0,00 | 635,10 | 18 782 445,63 | 710,60 | 20 666 358,43 | 1 203,70 | 0,00 | 0,00 | 198,50 |
| 1 | Итого по муниципальному образованию Белоярский сельсовет    | 163,60   | 4 782 339,76  | 61,00  | 61,00  | 1 200 800,00 | 0,00 | 0,00 | 0,00 | 0,00 | 0,00 | 102,60   | 132,60   | 3 581 539,76  | 92,50  | 2 428 291,76  | 0,00 | 0,00 | 0,00   | 0,00          | 40,10  | 1 153 248,00  | 40,10    | 0,00 | 0,00 | 92,50  |
| 2 | Итого по муниципальному образованию Подсинский сельсовет    | 235,60   | 7 920 804,00  | 199,60 | 199,60 | 6 623 400,00 | 0,00 | 0,00 | 0,00 | 0,00 | 0,00 | 36,00    | 36,00    | 1 297 404,00  | 0,00   | 0,00          | 0,00 | 0,00 | 0,00   | 0,00          | 36,00  | 1 297 404,00  | 0,00     | 0,00 | 0,00 | 0,00   |
| 3 | Итого по муниципальному образованию Биричкульский сельсовет | 521,17   | 18 782 445,63 | 0,00   | 0,00   | 0,00         | 0,00 | 0,00 | 0,00 | 0,00 | 0,00 | 521,17   | 635,10   | 18 782 445,63 | 0,00   | 0,00          | 0,00 | 0,00 | 635,10 | 18 782 445,63 | 0,00   | 0,00          | 529,10   | 0,00 | 0,00 | 106,00 |

Итого по муниципальному образованию Райковский сельсовет  
 31,60

|   |   |        |               |      |      |      |      |      |      |      |      |        |        |               |        |               |      |      |      |      |        |              |        |      |      |      |      |
|---|---|--------|---------------|------|------|------|------|------|------|------|------|--------|--------|---------------|--------|---------------|------|------|------|------|--------|--------------|--------|------|------|------|------|
| 1 | 2   | 3      | 4             | 5    | 6    | 7    | 8    | 9    | 10   | 11   | 12   | 13     | 14     | 15            | 16     | 17            | 18   | 19   | 20   | 21   | 22     | 23           | 24     | 25   | 26   | 27   |      |
|   | Итого по муниципальному образованию Усть-Камыштинский сельсовет | 57,00  | 2 054 223,00  | 0,00 | 0,00 | 0,00 | 0,00 | 0,00 | 0,00 | 0,00 | 0,00 | 57,00  | 86,70  | 2 054 223,00  | 0,00   | 0,00          | 0,00 | 0,00 | 0,00 | 0,00 | 86,70  | 4 533 706,20 | 137,70 | 0,00 | 0,00 | 0,00 |      |
|   | Итого по муниципальному образованию город Черногоorsk           | 740,60 | 19 170 855,90 | 0,00 | 0,00 | 0,00 | 0,00 | 0,00 | 0,00 | 0,00 | 0,00 | 740,60 | 837,80 | 19 170 855,90 | 837,80 | 19 170 855,90 | 0,00 | 0,00 | 0,00 | 0,00 | 0,00   | 0,00         | 0,00   | 0,00 | 0,00 | 0,00 | 0,00 |
|   | Итого по муниципальному образованию Таштыпский сельсовет        | 176,90 | 5 660 800,00  | 0,00 | 0,00 | 0,00 | 0,00 | 0,00 | 0,00 | 0,00 | 0,00 | 176,90 | 226,40 | 5 660 800,00  | 0,00   | 0,00          | 0,00 | 0,00 | 0,00 | 0,00 | 226,40 | 5 660 800,00 | 226,40 | 0,00 | 0,00 | 0,00 | 0,00 |
|   | Итого по муниципальному образованию Райковский сельсовет        | 125,80 | 4 533 706,20  | 0,00 | 0,00 | 0,00 | 0,00 | 0,00 | 0,00 | 0,00 | 0,00 | 125,80 | 137,70 | 4 533 706,20  | 0,00   | 0,00          | 0,00 | 0,00 | 0,00 | 0,00 | 137,70 | 4 533 706,20 | 137,70 | 0,00 | 0,00 | 0,00 | 0,00 |

Итого по муниципальному образованию Райковский сельсовет

|   |   |          |                |      |      |      |      |      |      |      |      |          |          |                |          |                |      |      |          |               |        |              |        |      |      |      |
|---|---|----------|----------------|------|------|------|------|------|------|------|------|----------|----------|----------------|----------|----------------|------|------|----------|---------------|--------|--------------|--------|------|------|------|
| 1 | 2   | 3        | 4              | 5    | 6    | 7    | 8    | 9    | 10   | 11   | 12   | 13       | 14       | 15             | 16       | 17             | 18   | 19   | 20       | 21            | 22     | 23           | 24     | 25   | 26   | 27   |
| 8 | Итого по муниципальному образованию Солнечный сельсовет | 175,00   | 5 966 977,23   | 0,00 | 0,00 | 0,00 | 0,00 | 0,00 | 0,00 | 0,00 | 0,00 | 175,00   | 183,70   | 5 966 977,23   | 0,00     | 0,00           | 0,00 | 0,00 | 1 472,29 | 57 929 121,62 | 183,70 | 5 966 977,23 | 183,70 | 0,00 | 0,00 | 0,00 |
|   | Всего по 3 этапу (2021–2022 годы)                       | 4 650,79 | 190 762 199,96 | 0,00 | 0,00 | 0,00 | 0,00 | 0,00 | 0,00 | 0,00 | 0,00 | 4 650,79 | 4 952,89 | 190 762 199,96 | 3 480,60 | 132 833 078,34 | 0,00 | 0,00 | 1 472,29 | 57 929 121,62 | 183,70 | 5 966 977,23 | 183,70 | 0,00 | 0,00 | 0,00 |
| 1 | Итого по муниципальному образованию Аскизский поссовет  | 1 162,89 | 46 257 438,42  | 0,00 | 0,00 | 0,00 | 0,00 | 0,00 | 0,00 | 0,00 | 0,00 | 1 162,89 | 1 162,89 | 46 257 438,42  | 0,00     | 0,00           | 0,00 | 0,00 | 1 162,89 | 46 257 438,42 | 0,00   | 0,00         | 0,00   | 0,00 | 0,00 | 0,00 |
| 2 | Итого по муниципальному образованию город Черногорск    | 2 484,20 | 92 558 083,80  | 0,00 | 0,00 | 0,00 | 0,00 | 0,00 | 0,00 | 0,00 | 0,00 | 2 484,20 | 2 786,30 | 92 558 083,80  | 2 786,30 | 92 558 083,80  | 0,00 | 0,00 | 0,00     | 0,00          | 0,00   | 0,00         | 0,00   | 0,00 | 0,00 | 0,00 |

Муниципальное образование Солнечный сельсовет

|   |  |           |                |       |       |              |      |      |      |      |      |           |           |                |          |                |      |      |          |                |      |      |      |      |      |      |
|---|--|-----------|----------------|-------|-------|--------------|------|------|------|------|------|-----------|-----------|----------------|----------|----------------|------|------|----------|----------------|------|------|------|------|------|------|
| 1 | 2  | 3         | 4              | 5     | 6     | 7            | 8    | 9    | 10   | 11   | 12   | 13        | 14        | 15             | 16       | 17             | 18   | 19   | 20       | 21             | 22   | 23   | 24   | 25   | 26   | 27   |
|   | Итого по муниципальному образованию Илекский сельсовет     | 184,20    | 7 159 600,40   | 0,00  | 0,00  | 0,00         | 0,00 | 0,00 | 0,00 | 0,00 | 0,00 | 184,20    | 184,20    | 7 159 600,40   | 0,00     | 0,00           | 0,00 | 0,00 | 184,20   | 7 159 600,40   | 0,00 | 0,00 | 0,00 | 0,00 | 0,00 | 0,00 |
|   | Итого по муниципальному образованию Магурский сельсовет    | 125,20    | 4 512 082,80   | 0,00  | 0,00  | 0,00         | 0,00 | 0,00 | 0,00 | 0,00 | 0,00 | 125,20    | 125,20    | 4 512 082,80   | 0,00     | 0,00           | 0,00 | 0,00 | 125,20   | 4 512 082,80   | 0,00 | 0,00 | 0,00 | 0,00 | 0,00 | 0,00 |
|   | Итого по муниципальному образованию Коммунарский сельсовет | 694,30    | 40 274 994,54  | 0,00  | 0,00  | 0,00         | 0,00 | 0,00 | 0,00 | 0,00 | 0,00 | 694,30    | 694,30    | 40 274 994,54  | 694,30   | 40 274 994,54  | 0,00 | 0,00 | 0,00     | 0,00           | 0,00 | 0,00 | 0,00 | 0,00 | 0,00 | 0,00 |
|   | Всего по 4 этапу (2022-2023 годы)                          | 11 287,73 | 560 233 918,41 | 85,70 | 85,70 | 4 007 674,80 | 0,00 | 0,00 | 0,00 | 0,00 | 0,00 | 11 202,03 | 11 202,03 | 556 226 243,61 | 8 835,93 | 445 055 371,09 | 0,00 | 0,00 | 2 366,10 | 111 170 872,52 | 0,00 | 0,00 | 0,00 | 0,00 | 0,00 | 0,00 |

|   |  |          |                |       |       |              |      |      |      |      |      |          |          |                |          |                |      |      |          |                |      |      |      |      |      |      |
|---|--|----------|----------------|-------|-------|--------------|------|------|------|------|------|----------|----------|----------------|----------|----------------|------|------|----------|----------------|------|------|------|------|------|------|
| 1 | 2  | 3        | 4              | 5     | 6     | 7            | 8    | 9    | 10   | 11   | 12   | 13       | 14       | 15             | 16       | 17             | 18   | 19   | 20       | 21             | 22   | 23   | 24   | 25   | 26   | 27   |
| 1 | Итого по муниципальному образованию Бейский сельсовет      | 2 000,60 | 93 556 058,40  | 0,00  | 0,00  | 0,00         | 0,00 | 0,00 | 0,00 | 0,00 | 0,00 | 2 000,60 | 2 000,60 | 93 556 058,40  | 2 000,60 | 93 556 058,40  | 0,00 | 0,00 | 0,00     | 101 627 524,80 | 0,00 | 0,00 | 0,00 | 0,00 | 0,00 | 0,00 |
| 2 | Итого по муниципальному образованию город Абаза            | 3 248,40 | 179 358 670,54 | 0,00  | 0,00  | 0,00         | 0,00 | 0,00 | 0,00 | 0,00 | 0,00 | 3 248,40 | 3 248,40 | 179 358 670,54 | 3 248,40 | 179 358 670,54 | 0,00 | 0,00 | 0,00     | 101 627 524,80 | 0,00 | 0,00 | 0,00 | 0,00 | 0,00 | 0,00 |
| 3 | Итого по муниципальному образованию город Сорск            | 2 233,10 | 104 428 688,40 | 59,90 | 59,90 | 2 801 163,60 | 0,00 | 0,00 | 0,00 | 0,00 | 0,00 | 2 173,20 | 2 173,20 | 101 627 524,80 | 0,00     | 0,00           | 0,00 | 0,00 | 2 173,20 | 101 627 524,80 | 0,00 | 0,00 | 0,00 | 0,00 | 0,00 | 0,00 |
| 4 | Итого по муниципальному образованию Приисковский сельсовет | 1 393,23 | 69 554 455,35  | 0,00  | 0,00  | 0,00         | 0,00 | 0,00 | 0,00 | 0,00 | 0,00 | 1 393,23 | 1 393,23 | 69 554 455,35  | 1 393,23 | 69 554 455,35  | 0,00 | 0,00 | 0,00     | 101 627 524,80 | 0,00 | 0,00 | 0,00 | 0,00 | 0,00 | 0,00 |
| 5 | Итого по муниципальному образованию Большейский сельсовет  | 124,00   | 6 009 735,17   | 0,00  | 0,00  | 0,00         | 0,00 | 0,00 | 0,00 | 0,00 | 0,00 | 124,00   | 124,00   | 6 009 735,17   | 124,00   | 6 009 735,17   | 0,00 | 0,00 | 0,00     | 101 627 524,80 | 0,00 | 0,00 | 0,00 | 0,00 | 0,00 | 0,00 |

Утверждено по поведенческой политике и стратегии  
 Утверждено по поведенческой политике и стратегии

|   |   |   |   |          |                |       |       |              |      |      |      |      |      |      |       |          |                |          |      |      |      |       |              |      |      |      |      |      |      |
|---|---|---|---|----------|----------------|-------|-------|--------------|------|------|------|------|------|------|-------|----------|----------------|----------|------|------|------|-------|--------------|------|------|------|------|------|------|
| 1 | 6 | Итого по муниципальному образованию Матурский сельсовет | 2 | 3        | 4              | 5     | 6     | 7            | 8    | 9    | 10   | 11   | 12   | 13   | 14    | 15       | 16             | 17       | 18   | 19   | 20   | 21    | 22           | 23   | 24   | 25   | 26   | 27   |      |
|   |   |   |   | 68,90    | 103 792 698,00 | 25,80 | 0,00  | 1 206 511,20 | 0,00 | 0,00 | 0,00 | 0,00 | 0,00 | 0,00 | 68,90 | 2 193,70 | 102 586 186,80 | 2 193,70 | 0,00 | 0,00 | 0,00 | 68,90 | 3 533 612,55 | 0,00 | 0,00 | 0,00 | 0,00 | 0,00 | 0,00 |
|   | 7 | Итого по муниципальному образованию Ширинский сельсовет |   | 2 219,50 | 103 792 698,00 | 25,80 | 25,80 | 1 206 511,20 | 0,00 | 0,00 | 0,00 | 0,00 | 0,00 | 0,00 | 68,90 | 2 193,70 | 102 586 186,80 | 2 193,70 | 0,00 | 0,00 | 0,00 | 68,90 | 3 533 612,55 | 0,00 | 0,00 | 0,00 | 0,00 | 0,00 | 0,00 |

Муниципальное образование  
Матурский сельсовет  
Итого по муниципальному образованию





| 1 | 2   | 3     | 4   | 5   | 6   | 7         | 8         | 9        | 10             | 11             | 12             | 13            | 14   | 15   | 16   | 17   | 18   | 19   |
|---|---|-------|-----|-----|-----|-----------|-----------|----------|----------------|----------------|----------------|---------------|------|------|------|------|------|------|
|   | Всего по программе переселения, в рамках которой предусмотрено финансирование за счет средств Фонда, в том числе: | 1 152 | 502 | 364 | 138 | 19 860,19 | 14 394,10 | 5 466,09 | 894 851 557,25 | 750 484 211,50 | 110 005 391,28 | 34 361 954,47 | 0,00 | 0,00 | 0,00 | 0,00 | 0,00 | 0,00 |
|   |   | 123   | 51  | 35  | 16  | 1 726,00  | 1 372,90  | 353,10   | 74 983 287,16  | 60 905 064,92  | 424 290,15     | 13 653 932,09 | 0,00 | 0,00 | 0,00 | 0,00 | 0,00 | 0,00 |
|   | Всего по 1 этапу (2019–2020 годы)   |       |     |     |     |           |           |          |                |                |                |               |      |      |      |      |      |      |
| 1 | Итого по муниципальному образованию Аскизский сельсовет   | 29    | 11  | 5   | 6   | 459,50    | 263,90    | 195,60   | 16 559 920,50  | 16 332 366,14  | 113 777,44     | 113 776,92    | 0,00 | 0,00 | 0,00 | 0,00 | 0,00 | 0,00 |
| 2 | Итого по муниципальному образованию город Саяногорск  | 62    | 31  | 22  | 9   | 851,20    | 725,30    | 125,90   | 44 045 391,37  | 30 392 271,93  | 211 738,49     | 13 441 380,95 | 0,00 | 0,00 | 0,00 | 0,00 | 0,00 | 0,00 |
| 3 | Итого по муниципальному образованию город Черногорск  | 28    | 8   | 8   | 0   | 383,70    | 383,70    | 0,00     | 13 431 428,89  | 13 246 887,75  | 92 270,57      | 92 270,57     | 0,00 | 0,00 | 0,00 | 0,00 | 0,00 | 0,00 |


|   |   |     |    |    |    |          |          |          |               |               |            |            |      |      |      |      |      |      |
|---|---|-----|----|----|----|----------|----------|----------|---------------|---------------|------------|------------|------|------|------|------|------|------|
| 1 | 2   | 3   | 4  | 5  | 6  | 7        | 8        | 9        | 10            | 11            | 12         | 13         | 14   | 15   | 16   | 17   | 18   | 19   |
| 4 | Итого по муниципальному образованию Райковский сельсовет    | 4   | 1  | 0  | 1  | 31,60    | 0,00     | 31,60    | 946 546,40    | 933 539,10    | 6 503,65   | 6 503,65   | 0,00 | 0,00 | 0,00 | 0,00 | 0,00 | 0,00 |
|   | Всего по 2 этапу (2020–2021 годы)                           | 134 | 50 | 22 | 28 | 2 195,67 | 1 004,30 | 1 191,37 | 68 872 151,72 | 68 181 841,53 | 354 722,53 | 335 587,66 | 0,00 | 0,00 | 0,00 | 0,00 | 0,00 | 0,00 |
| 1 | Итого по муниципальному образованию Белярский сельсовет     | 14  | 4  | 3  | 1  | 163,60   | 131,60   | 32,00    | 4 782 339,76  | 4 734 304,17  | 23 999,80  | 24 035,79  | 0,00 | 0,00 | 0,00 | 0,00 | 0,00 | 0,00 |
| 2 | Итого по муниципальному образованию Подсинский сельсовет    | 13  | 5  | 4  | 1  | 235,60   | 199,60   | 36,00    | 7 920 804,00  | 7 841 595,96  | 39 604,02  | 39 604,02  | 0,00 | 0,00 | 0,00 | 0,00 | 0,00 | 0,00 |
| 3 | Итого по муниципальному образованию Бирикчульский сельсовет | 21  | 12 | 2  | 10 | 521,17   | 88,70    | 432,47   | 18 782 445,63 | 18 593 787,79 | 94 328,92  | 94 328,92  | 0,00 | 0,00 | 0,00 | 0,00 | 0,00 | 0,00 |

Муниципальное образование Райковский сельсовет  
 Администрация Райковского сельсовета  
 2020-2021 гг.

|   |   |    |    |    |   |        |        |        |               |               |            |           |      |      |      |      |      |      |
|---|---|----|----|----|---|--------|--------|--------|---------------|---------------|------------|-----------|------|------|------|------|------|------|
| 1 | 2   | 3  | 4  | 5  | 6 | 7      | 8      | 9      | 10            | 11            | 12         | 13        | 14   | 15   | 16   | 17   | 18   | 19   |
| 4 | Итого по муниципальному образованию Усть-Камыстинский сельсовет | 5  | 2  | 0  | 2 | 57,00  | 0,00   | 57,00  | 2 054 223,00  | 2 033 589,63  | 10 316,69  | 10 316,68 | 0,00 | 0,00 | 0,00 | 0,00 | 0,00 | 0,00 |
| 5 | Итого по муниципальному образованию город Черногорск            | 54 | 16 | 13 | 3 | 740,60 | 584,40 | 156,20 | 19 170 855,90 | 18 979 147,34 | 105 439,71 | 86 268,85 | 0,00 | 0,00 | 0,00 | 0,00 | 0,00 | 0,00 |
| 9 | Итого по муниципальному образованию Таштынский сельсовет        | 10 | 4  | 0  | 4 | 176,90 | 0,00   | 176,90 | 5 660 800,00  | 5 603 940,84  | 28 429,58  | 28 429,58 | 0,00 | 0,00 | 0,00 | 0,00 | 0,00 | 0,00 |
| 7 | Итого по муниципальному образованию Райковский сельсовет        | 8  | 3  | 0  | 3 | 125,80 | 0,00   | 125,80 | 4 533 706,20  | 4 488 167,97  | 22 769,11  | 22 769,12 | 0,00 | 0,00 | 0,00 | 0,00 | 0,00 | 0,00 |
| 8 | Итого по муниципальному образованию Солнечный сельсовет         | 9  | 4  | 0  | 4 | 175,00 | 0,00   | 175,00 | 5 966 977,23  | 5 907 307,83  | 29 834,70  | 29 834,70 | 0,00 | 0,00 | 0,00 | 0,00 | 0,00 | 0,00 |

Министерство образования и  
науки Республики Беларусь  
Институт проблем информатики

|   |   |     |    |    |    |          |          |          |                |                |               |               |      |      |      |      |      |      |
|---|---|-----|----|----|----|----------|----------|----------|----------------|----------------|---------------|---------------|------|------|------|------|------|------|
| 1 | 2   | 3   | 4  | 5  | 6  | 7        | 8        | 9        | 10             | 11             | 12            | 13            | 14   | 15   | 16   | 17   | 18   | 19   |
|   | Всего по 3 этапу<br>(2021-2022 годы)                                | 280 | 96 | 66 | 30 | 4 650,79 | 3 266,70 | 1 384,09 | 190 762 199,96 | 156 881 028,02 | 17 542 569,68 | 16 338 602,26 | 0,00 | 0,00 | 0,00 | 0,00 | 0,00 | 0,00 |
| 1 | Итого по<br>муниципальному<br>образованию<br>Аскизский поссовет     | 68  | 24 | 18 | 6  | 1 162,89 | 861,40   | 301,49   | 46 257 438,42  | 39 607 041,76  | 6 379 080,19  | 271 316,47    | 0,00 | 0,00 | 0,00 | 0,00 | 0,00 | 0,00 |
| 2 | Итого по<br>муниципальному<br>образованию город<br>Черногорск       | 149 | 51 | 45 | 6  | 2 484,20 | 2 226,80 | 257,40   | 92 558 083,80  | 85 137 216,44  | 5 864 774,77  | 1 556 092,59  | 0,00 | 0,00 | 0,00 | 0,00 | 0,00 | 0,00 |
| 3 | Итого по<br>муниципальному<br>образованию<br>Имекский<br>сельсовет  | 19  | 5  | 0  | 5  | 184,20   | 0,00     | 184,20   | 7 159 600,40   | 6 273 694,92   | 844 604,43    | 41 301,05     | 0,00 | 0,00 | 0,00 | 0,00 | 0,00 | 0,00 |
| 4 | Итого по<br>муниципальному<br>образованию<br>Матурский<br>сельсовет | 8   | 2  | 0  | 2  | 125,20   | 0,00     | 125,20   | 4 512 082,80   | 4 264 369,45   | 223 348,10    | 24 365,25     | 0,00 | 0,00 | 0,00 | 0,00 | 0,00 | 0,00 |




|   |   |     |     |     |    |           |          |          |                |                |               |               |      |      |      |      |      |      |
|---|---|-----|-----|-----|----|-----------|----------|----------|----------------|----------------|---------------|---------------|------|------|------|------|------|------|
| 1 | 2   | 3   | 4   | 5   | 6  | 7         | 8        | 9        | 10             | 11             | 12            | 13            | 14   | 15   | 16   | 17   | 18   | 19   |
| 5 | Итого по муниципальному образованию Коммунарковский сельсовет | 36  | 14  | 3   | 11 | 694,30    | 178,50   | 515,80   | 40 274 994,54  | 21 598 705,45  | 4 230 762,19  | 14 445 526,90 | 0,00 | 0,00 | 0,00 | 0,00 | 0,00 | 0,00 |
|   | Всего по 4 этапу (2022-2023 годы)                             | 615 | 305 | 241 | 64 | 11 287,73 | 8 750,20 | 2 537,53 | 560 233 918,41 | 464 516 277,03 | 91 683 808,92 | 4 033 832,46  | 0,00 | 0,00 | 0,00 | 0,00 | 0,00 | 0,00 |
| 1 | Итого по муниципальному образованию Бейский сельсовет         | 94  | 43  | 37  | 6  | 2 000,60  | 1 694,00 | 306,60   | 93 556 058,40  | 82 329 331,39  | 10 281 468,19 | 945 258,82    | 0,00 | 0,00 | 0,00 | 0,00 | 0,00 | 0,00 |
| 2 | Итого по муниципальному образованию город Абаза               | 251 | 129 | 119 | 10 | 3 248,40  | 2 993,30 | 255,10   | 179 358 670,54 | 133 679 196,29 | 44 387 889,93 | 1 291 584,32  | 0,00 | 0,00 | 0,00 | 0,00 | 0,00 | 0,00 |
| 3 | Итого по муниципальному образованию город Сорск               | 86  | 34  | 28  | 6  | 2 233,10  | 1 805,80 | 427,30   | 104 428 688,40 | 91 897 245,79  | 11 876 337,27 | 655 105,34    | 0,00 | 0,00 | 0,00 | 0,00 | 0,00 | 0,00 |

М.П. Коммунарковский районный суд  
 10/02/2023

|   |   |    |    |    |    |          |          |        |                |               |               |            |      |      |      |      |      |      |
|---|---|----|----|----|----|----------|----------|--------|----------------|---------------|---------------|------------|------|------|------|------|------|------|
| 1 | 2   | 3  | 4  | 5  | 6  | 7        | 8        | 9      | 10             | 11            | 12            | 13         | 14   | 15   | 16   | 17   | 18   | 19   |
| 4 | Итого по муниципальному образованию Приисковский сельсовет  | 62 | 34 | 9  | 25 | 1 393,23 | 400,20   | 993,03 | 69 554 455,35  | 57 334 646,79 | 11 790 627,50 | 429 181,06 | 0,00 | 0,00 | 0,00 | 0,00 | 0,00 | 0,00 |
| 5 | Итого по муниципальному образованию Большесейский сельсовет | 14 | 5  | 0  | 5  | 124,00   | 0,00     | 124,00 | 6 009 735,17   | 5 102 887,68  | 868 974,28    | 37 873,21  | 0,00 | 0,00 | 0,00 | 0,00 | 0,00 | 0,00 |
| 6 | Итого по муниципальному образованию Матурский сельсовет     | 11 | 3  | 0  | 3  | 68,90    | 0,00     | 68,90  | 3 533 612,55   | 2 835 394,85  | 674 503,61    | 23 714,09  | 0,00 | 0,00 | 0,00 | 0,00 | 0,00 | 0,00 |
| 7 | Итого по муниципальному образованию Ширинский сельсовет     | 97 | 57 | 48 | 9  | 2 219,50 | 1 856,90 | 362,60 | 103 792 698,00 | 91 337 574,24 | 11 804 008,14 | 651 115,62 | 0,00 | 0,00 | 0,00 | 0,00 | 0,00 | 0,00 |

»



И. Войнова

Исполняющий обязанности Главы  
Республики Хакасия – Председателя  
Правительства Республики Хакасия