



РОССИЙСКАЯ ФЕДЕРАЦИЯ
ПРАВИТЕЛЬСТВО
РЕСПУБЛИКИ ХАКАСИЯ

РОССИЯ ФЕДЕРАЦИЯЗЫ
ХАКАС РЕСПУБЛИКАНЫҢ
ПРАВИТЕЛЬСТВОЗЫ

ПОСТАНОВЛЕНИЕ

от 22.12 2021 г. № 679
г. Абакан

О внесении изменений в региональную адресную программу «Переселение граждан из аварийного жилищного фонда на территории Республики Хакасия в 2019–2023 годах», утвержденную постановлением Правительства Республики Хакасия от 28.03.2019 № 106

В соответствии с Федеральным законом от 21.07.2007 № 185-ФЗ «О Фонде содействия реформированию жилищно-коммунального хозяйства» (с последующими изменениями) Правительство Республики Хакасия **ПОСТАНОВЛЯЕТ:**

Внести в региональную адресную программу «Переселение граждан из аварийного жилищного фонда на территории Республики Хакасия в 2019–2023 годах», утвержденную постановлением Правительства Республики Хакасия от 28.03.2019 № 106 (Официальный интернет-портал правовой информации (www.pravo.gov.ru), 29.03.2019, № 1900201903290001; 18.04.2019, № 1900201904180001; 06.12.2019, № 1900201912060002; 30.09.2020, № 1900202009300001; 08.12.2020, № 1900202012080010; 28.01.2021, № 1900202101280001; 10.09.2021, № 1900202109100002; 26.10.2021, № 1900202110260010), следующие изменения:

1) позицию «Объемы и источники финансирования» паспорта региональной адресной программы изложить в следующей редакции:

«Объемы и источники финансирования	– общий объем финансирования составляет 891 216 972,72 рубля, в том числе за счет средств: государственной корпорации – Фонда содействия реформированию жилищно-коммунального хозяйства (далее – Фонд) – 750 202 981,54 рубля (84,18%); республиканского бюджета Республики Хакасия – 103 135 566,93 рубля (11,57%); местных бюджетов – 37 878 424,25 рубля (4,25%). В том числе по этапам: 1 этап (2019–2020 годы) – 74 983 287,16 рубля, в том числе за счет средств:
------------------------------------	---

Фонда – 60 905 064,92 рубля (81,22%);
 республиканского бюджета Республики Хакасия –
 424 290,15 рубля (0,57%);
 местных бюджетов – 13 653 932,09 рубля (18,21%);
 2 этап (2020–2021 годы) – 68 588 081,05 рубля, в том
 числе за счет средств:
 Фонда – 67 900 611,57 рубля (99,00%);
 республиканского бюджета Республики Хакасия –
 353 302,18 рубля (0,51%);
 местных бюджетов – 334 167,30 рубля (0,49%);
 3 этап (2021–2022 годы) – 187 411 686,10 рубля, в том
 числе за счет средств:
 Фонда – 156 881 028,02 рубля (83,71%);
 республиканского бюджета Республики Хакасия –
 10 674 165,68 рубля (5,70%);
 местных бюджетов – 19 856 492,40 рубля (10,59%);
 4 этап (2022–2023 годы) – 560 233 918,41 рубля, в том
 числе за счет средств:
 Фонда – 464 516 277,03 рубля (82,91%);
 республиканского бюджета Республики Хакасия –
 91 683 808,92 рубля (16,37%);
 местных бюджетов – 4 033 832,46 рубля (0,72%);»;

2) в разделе 4:

абзацы двадцатый–двадцать шестой изложить в следующей редакции:

«Уровень долевого софинансирования из консолидированного бюджета Республики Хакасия при реализации Программы с финансовой поддержкой Фонда рассчитывается по формуле:

$$100 - \left(\frac{\text{средства Фонда} \times 100}{\text{средства Фонда} + \text{средства республиканского бюджета Республики Хакасия} + \text{средства местного бюджета}} \right)$$

и составляет на весь период Программы 15,82%, доля Фонда – 84,18%, в том числе по этапам (уровень долевого софинансирования из консолидированного бюджета Республики Хакасия/уровень долевого софинансирования за счет средств Фонда):


1 этап (2019–2020 годы) – 18,78%/81,22%;
 2 этап (2020–2021 годы) – 1,00%/99,00%;
 3 этап (2021–2022 годы) – 16,29%/83,71%;
 4 этап (2022–2023 годы) – 17,09%/82,91%.»;

таблицу 2 изложить в следующей редакции:

«Таблица 2

Уровень долевого софинансирования за счет средств Фонда и
 консолидированного бюджета Республики Хакасия

№ п/п	Уровень долевого софинансирования, процентов
----------	---




	Наименование муниципального образования	консолидированный бюджет Республики Хакасия	Фонд
1	2	3	4
1 этап (2019–2020 годы)			
1	г. Саяногорск	31,00	69,00
2	г. Черногорск	1,37	98,63
3	Аскизский сельсовет	1,37	98,63
4	Райковский сельсовет	1,37	98,63
2 этап (2020–2021 годы)			
1	г. Черногорск	1,00	99,00
2	Белоярский сельсовет	1,00	99,00
3	Бирикчульский сельсовет	1,00	99,00
4	Подсинский сельсовет	1,00	99,00
5	Райковский сельсовет	1,00	99,00
6	Солнечный сельсовет	1,00	99,00
7	Таштыпский сельсовет	1,00	99,00
8	Усть-Камыштинский сельсовет	1,00	99,00
3 этап (2021–2022 годы)			
1	г. Черногорск	9,62 (14,38*)	91,38 (85,62*)
2	Аскизский поссовет	5,49 (14,38*)	94,51 (85,62*)
3	Имекский сельсовет	5,49 (14,38*)	94,51 (85,62*)
4	Матурский сельсовет	5,49 (14,38*)	94,51 (85,62*)
5	Коммунарковский сельсовет	45,83 (14,38*)	54,17 (85,62*)
4 этап (2022–2023 годы)			
1	г. Абаза	1,00	99,00
2	г. Сорск	1,00	99,00
3	Бейский сельсовет	1,00	99,00
4	Большесейский сельсовет	1,00	99,00
5	Матурский сельсовет	1,00	99,00
6	Приисковский сельсовет	1,00	99,00
7	Ширинский сельсовет	1,00	99,00

таблицу 4 изложить в следующей редакции:

«Таблица 4

Уровень долевого софинансирования за счет средств республиканского бюджета Республики Хакасия и местных бюджетов муниципальных образований – участников Программы

№ п/п	Наименование муниципального образования	Уровень долевого софинансирования, процентов	
		республиканский бюджет Республики Хакасия	бюджет муниципального образования
1	2	3	4
1 этап (2019–2020 годы)			
1	г. Саяногорск	1,55	98,45
2	г. Черногорск	50,00	50,00



1	2	3	4
3	Аскизский сельсовет	50,00	50,00
4	Райковский сельсовет	50,00	50,00
2 этап (2020–2021 годы)			
1	г. Черногорск	55,00	45,00
2	Белоярский сельсовет	49,96	50,04
3	Бирикчульский сельсовет	50,00	50,00
4	Подсинский сельсовет	50,00	50,00
5	Райковский сельсовет	50,00	50,00
6	Солнечный сельсовет	50,00	50,00
7	Таштыпский сельсовет	50,00	50,00
8	Усть-Камыштинский сельсовет	50,00	50,00
3 этап (2021–2022 годы)			
1	г. Черногорск	42,58 (95,92*)	57,42 (4,08*)
2	Аскизский сельсовет	90,14 (95,92*)	9,86 (4,08*)
3	Имекский сельсовет	90,15 (95,92*)	9,85 (4,08*)
4	Матурский сельсовет	90,16 (95,92*)	9,84 (4,08*)
5	Коммунарковский сельсовет	23,16 (95,92*)	76,84 (4,08*)
4 этап (2022–2023 годы)			
1	г. Абаза	97,17	2,83
2	г. Сорск	94,77	5,23
3	Бейский сельсовет	91,58	8,42
4	Большесейский сельсовет	95,82	4,18
5	Матурский сельсовет	96,60	3,40
6	Приисковский сельсовет	96,49	3,51
7	Ширинский сельсовет	94,77	5,23

таблицу 5 изложить в следующей редакции:

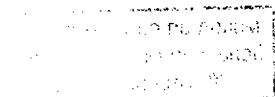
«Таблица 5

Объем средств долевого финансирования Программы

№ п/п	Муниципальное образование	Объем финансирования, рублей			
		Всего	В том числе		
			Фонд	республиканский бюджет Республики Хакасия	местный бюджет
1	2	3	4	5	6
1 этап (2019–2020 годы)					
1	г. Саяногорск	44 045 391,37	30 392 271,93	211 738,49	13 441 380,95
2	г. Черногорск	13 431 428,89	13 246 887,75	92 270,57	92 270,57
3	Аскизский сельсовет	16 559 920,50	16 332 366,14	113 777,44	113 776,92
4	Райковский сельсовет	946 546,40	933 539,10	6 503,65	6 503,65
Итого по 1 этапу (2019–2020 годы)		74 983 287,16	60 905 064,92	424 290,15	13 653 932,09
2 этап (2020–2021 годы)					

1	2	3	4	5	6
1	г. Черногорск	19 170 855,90	18 979 147,34	105 439,71	86 268,85
2	Белоярский сельсовет	4 782 339,76	4 734 304,17	23 999,80	24 035,79
3	Бирикчульский сельсовет	18 782 445,63	18 593 787,79	94 328,92	94 328,92
4	Подсинский сельсовет	7 636 733,33	7 560 366,0	38 183,67	38 183,66
5	Райковский сельсовет	4 533 706,20	4 488 167,97	22 769,11	22 769,12
6	Солнечный сельсовет	5 966 977,23	5 907 307,83	29 834,70	29 834,70
7	Таштыпский сельсовет	5 660 800,00	5 603 940,84	28 429,58	28 429,58
8	Усть-Камыштинский сельсовет	2 054 223,00	2 033 589,63	10 316,69	10 316,68
Итого по 2 этапу (2020 – 2021 годы)		68 588 081,05	67 900 611,57	353 302,18	334 167,3
3 этап (2021–2022 годы)					
1	г. Черногорск	100 695 901,98	91 008 837,69	4 124 536,8	5 562 527,49
2	Аскизский поссовет	35 769 161,37	33 805 020,64	1 770 573,5	193 567,23
3	Имекский сельсовет	6 564 547,2	6 204 094,79	324 945,09	35 507,32
4	Матурский сельсовет	4 512 082,80	4 264 369,45	223 348,10	24 365,25
5	Коммунарковский сельсовет	39 869 992,75	21 598 705,45	4 230 762,19	14 040 525,11
Итого по 3 этапу (2021– 2022 годы)		187 411 686,1	156 881 028,02	10 674 165,68	19 856 492,4
4 этап (2022–2023 годы)					
1	г. Абаза	179 358 670,54	133 679 196,29	44 387 889,93	1 291 584,32
2	г. Сорск	104 428 688,40	91 897 245,79	11 876 337,27	655 105,34
3	Бейский сельсовет	93 556 058,40	82 329 331,39	10 281 468,19	945 258,82
4	Большесейский сельсовет	6 009 735,17	5 102 887,68	868 974,28	37 873,21
5	Матурский сельсовет	3 533 612,55	2 835 394,85	674 503,61	23 714,09
6	Ширинский сельсовет	103 792 698,00	91 337 574,24	11 804 008,14	651 115,62
7	Присковый сельсовет	69 554 455,35	57 334 646,79	11 790 627,50	429 181,06
Итого по 4 этапу (2022–2023 годы)		560 233 918,41	464 516 277,03	91 683 808,92	4 033 832,46
Итого по Республике Хакасия за период 2019–2023 годы		891 216 972,72	750 202 981,54	103 135 566,93	37 878 424,25

»;




3) приложения 2–3 изложить в следующей редакции:

«Приложение 2
к региональной адресной программе
«Переселение граждан из аварийного
жилищного фонда на территории Республики
Хакасия в 2019–2023 годах»

План реализации мероприятий по переселению граждан из аварийного жилищного фонда,
признанного таковым до 01 января 2017 года, по способам переселения

№ п/п	Наименование муниципаль- ного образования	Всего расселяемая площадь жилых помещений		Всего стоимость мероприятий по переселению	
		всего	в том числе	всего	в том числе
		выплата собственникам жилых помещений возмещения за изымаемые жилые помещения и предоставление субсидий		Мероприятия по переселению, не связанные с приобретением жилых помещений	
		договоры о развитии застроенной территории и комплексном развитии территории		в том числе	
		переселение в свободный жилищный фонд		Мероприятия по переселению, связанные с приобретением (строительством) жилых помещений	
		всего		всего	
		строительство домов		в том числе	
		в строящихся домах		приобретение жилых помещений у застройщиков	
		в домах, введенных в эксплуатацию		приобретение жилых помещений у лиц, не являющихся застройщиками	
		предоставление по договорам социального найма		предоставление по договорам социального найма жилищного фонда социального использования	
		предоставление по договорам найма жилищного фонда социального использования		предоставление по договорам найма жилого помещения маневренного фонда	
		предоставление по договорам мены		предоставление по договорам мены	
				дальнейшее использование приобретенных (построенных) жилых помещений	



МАТЕРИАЛЫ К ОТЧЕТУ
 ОБ ИСПОЛНЕНИИ
 ЗАДАЧ И РАБОТ
 ПО РЕАЛИЗАЦИИ
 ПРОГРАММЫ
 «ЖИЛИЩНО-КОММУНАЛЬНО
 ХОЗЯЙСТВО»

Фонда, в том числе:

1	2		
		Всего по программе переселения, в рамках которой предусмотрено финансирование за счет средств	
19 860,19	3	кв. м	
891 216 972,72	4	руб.	
1 868,90	5	кв. м	расселяемая площадь
1 868,90	6	кв. м	расселяемая площадь
74 904 127,86	7	руб.	стоимость возмещения
0,00	8	руб.	субсидия на приобретение (строительство) жилых помещений
0,00	9	руб.	субсидия на возмещение части расходов на уплату процентов за пользование займом или кредитом
0,00	10	кв. м	расселяемая площадь
0,00	11	руб.	субсидия на возмещение расходов по договорам о комплексном и устойчивом развитии территорий
0,00	12	кв. м	расселяемая площадь
17 991,29	13	кв. м	расселяемая площадь
18 995,52	14	кв. м	приобретаемая площадь
816 312 844,86	15	руб.	стоимость
13 319,13	16	кв. м	приобретаемая площадь
599 278 266,05	17	руб.	стоимость
0,00	18	кв. м	приобретаемая площадь
0,00	19	руб.	стоимость
4 013,10	20	кв. м	приобретаемая площадь
165 500 771,48	21	руб.	стоимость
1 663,29	22	кв. м	приобретаемая площадь
51 533 807,33	23	руб.	стоимость
1 707,30	24	кв. м	площадь
918,30	25	кв. м	площадь
0,00	26	кв. м	площадь
863,80	27	кв. м	площадь


1	2	3	4	5	6	7	8	9	10	11	12	13	14	15	16	17	18	19	20	21	22	23	24	25	26	27	
Всего по 1 этапу (2019–2020 годы)		1 726,00	74 983 287,16	0,00	0,00	0,00	0,00	0,00	0,00	0,00	0,00	1 726,00	2 087,20	74 983 287,16	1 184,00	44 045 391,37	0,00	0,00	702,50	24 470 823,33	200,70	6 467 072,46	503,60	918,30	0,00	665,30	
1	Итого по муниципаль- ному образованию Аскизский сельсовет	459,50	16 559 920,50	0,00	0,00	0,00	0,00	0,00	0,00	0,00	0,00	459,50	473,20	16 559 920,50	0,00	0,00	0,00	0,00	473,20	16 559 920,50	0,00	0,00	200,60	0,00	0,00	0,00	272,60
2	Итого по муниципаль- ному образованию город Саяногорск	851,20	44 045 391,37	0,00	0,00	0,00	0,00	0,00	0,00	0,00	0,00	851,20	1 184,00	44 045 391,37	1 184,00	44 045 391,37	0,00	0,00	0,00	0,00	0,00	265,70	918,30	0,00	0,00	0,00	0,00
3	Итого по муниципаль- ному образованию город Черногорск	383,70	13 431 428,89	0,00	0,00	0,00	0,00	0,00	0,00	0,00	0,00	383,70	392,70	13 431 428,89	0,00	0,00	0,00	0,00	229,30	7 910 902,83	163,40	5 520 526,06	0,00	0,00	0,00	392,70	

Копия отчета по результатам исполнения программы
от 20.09.2019 г.

1	2	3	4	5	6	7	8	9	10	11	12	13	14	15	16	17	18	19	20	21	22	23	24	25	26	27
4	Итого по муниципальному образованию Райковский сельсовет	31,60	946 546,40	0,00	0,00	0,00	0,00	0,00	0,00	0,00	0,00	31,60	37,30	946 546,40	0,00	0,00	0,00	0,00	0,00	0,00	37,30	946 546,40	37,30	0,00	0,00	0,00
Всего по 2 этапу (2020–2021 годы)		2 195,67	68 588 081,05	260,60	260,60	7 824 200,00	0,00	0,00	0,00	0,00	0,00	1 935,07	2 276,00	60 763 881,05	930,30	21 599 147,66	0,00	0,00	635,10	18 782 445,63	710,60	20 382 287,76	1 203,70	0,00	0,00	198,50
1	Итого по муниципальному образованию Белярский сельсовет	163,60	4 782 339,76	61,00	61,00	1 200 800,00	0,00	0,00	0,00	0,00	0,00	102,60	132,60	3 581 539,76	92,50	2 428 291,76	0,00	0,00	0,00	0,00	40,10	1 153 248,00	40,10	0,00	0,00	92,50
2	Итого по муниципальному образованию Подсинский сельсовет	235,60	7 636 733,33	199,60	199,60	6 623 400,00	0,00	0,00	0,00	0,00	0,00	36,00	36,00	1 013 333,33	0,00	0,00	0,00	0,00	0,00	0,00	36,00	1 013 333,33	0,00	0,00	0,00	0,00
3	Итого по муниципальному образованию Виричкульский сельсовет	521,17	18 782 445,63	0,00	0,00	0,00	0,00	0,00	0,00	0,00	0,00	521,17	635,10	18 782 445,63	0,00	0,00	0,00	0,00	635,10	18 782 445,63	0,00	529,10	0,00	0,00	0,00	106,00

1	2	3	4	5	6	7	8	9	10	11	12	13	14	15	16	17	18	19	20	21	22	23	24	25	26	27
4	Итого по муниципальному образованию Усть-Камыштинский сельсовет	57,00	2 054 223,00	0,00	0,00	0,00	0,00	0,00	0,00	0,00	0,00	57,00	86,70	2 054 223,00	0,00	0,00	0,00	0,00	0,00	0,00	86,70	2 054 223,00	86,70	0,00	0,00	0,00
5	Итого по муниципальному образованию город Черногорск	740,60	19 170 855,90	0,00	0,00	0,00	0,00	0,00	0,00	0,00	0,00	740,60	837,80	19 170 855,90	837,80	19 170 855,90	0,00	0,00	0,00	0,00	0,00	0,00	0,00	0,00	0,00	0,00
6	Итого по муниципальному образованию Таштыпский сельсовет	176,90	5 660 800,00	0,00	0,00	0,00	0,00	0,00	0,00	0,00	0,00	176,90	226,40	5 660 800,00	0,00	0,00	0,00	0,00	0,00	0,00	226,40	5 660 800,00	226,40	0,00	0,00	0,00
7	Итого по муниципальному образованию Райковский сельсовет	125,80	4 533 706,20	0,00	0,00	0,00	0,00	0,00	0,00	0,00	0,00	125,80	137,70	4 533 706,20	0,00	0,00	0,00	0,00	0,00	0,00	137,70	4 533 706,20	137,70	0,00	0,00	0,00

1	2	3	4	5	6	7	8	9	10	11	12	13	14	15	16	17	18	19	20	21	22	23	24	25	26	27	
8	Итого по муниципальному образованию Солнечный сельсовет	175,00	5 966 977,23	0,00	0,00	0,00	0,00	0,00	0,00	0,00	0,00	175,00	183,70	5 966 977,23	0,00	0,00	0,00	0,00	0,00	0,00	183,70	5 966 977,23	183,70	0,00	0,00	0,00	
Всего по 3 этапу (2021–2022 годы)		4 650,79	187 411 686,10	410,90	410,90	11 084 714,26	0,00	0,00	0,00	0,00	0,00	4 239,89	4 541,99	176 326 971,84	3 480,60	140 565 894,73	0,00	0,00	309,40	11 076 630,00	751,99	24 684 447,11	0,00	0,00	0,00	0,00	
1	Итого по муниципальному образованию Аскизский поссовет	1 162,89	35 769 161,37	410,90	410,90	11 084 714,26	0,00	0,00	0,00	0,00	0,00	751,99	751,99	24 684 447,11	0,00	0,00	0,00	0,00	0,00	0,00	751,99	24 684 447,11	0,00	0,00	0,00	0,00	0,00
2	Итого по муниципальному образованию город Черногорск	2 484,20	100 695 901,98	0,00	0,00	0,00	0,00	0,00	0,00	0,00	0,00	2 484,20	2 786,30	100 695 901,98	2 786,30	100 695 901,98	0,00	0,00	0,00	0,00	0,00	0,00	0,00	0,00	0,00	0,00	0,00



1	2	3	4	5	6	7	8	9	10	11	12	13	14	15	16	17	18	19	20	21	22	23	24	25	26	27
3	Итого по муниципальному образованию Именский сельсовет	184,20	6 564 547,20	0,00	0,00	0,00	0,00	0,00	0,00	0,00	0,00	184,20	184,20	6 564 547,20	0,00	0,00	0,00	0,00	184,20	6 564 547,20	0,00	0,00	0,00	0,00	0,00	0,00
4	Итого по муниципальному образованию Матурский сельсовет	125,20	4 512 082,80	0,00	0,00	0,00	0,00	0,00	0,00	0,00	0,00	125,20	125,20	4 512 082,80	0,00	0,00	0,00	0,00	125,20	4 512 082,80	0,00	0,00	0,00	0,00	0,00	0,00
5	Итого по муниципальному образованию Коммунарковский сельсовет	694,30	39 869 992,75	0,00	0,00	0,00	0,00	0,00	0,00	0,00	0,00	694,30	694,30	39 869 992,75	694,30	39 869 992,75	0,00	0,00	0,00	0,00	0,00	0,00	0,00	0,00	0,00	0,00
Всего по 4 этапу (2022–2023 годы)		11 287,73	560 233 918,41	1 197,40	1 197,40	55 995 213,60	0,00	0,00	0,00	0,00	0,00	10 090,33	10 090,33	504 238 704,81	7 724,23	393 067 832,29	0,00	0,00	2 366,10	111 170 872,52	0,00	0,00	0,00	0,00	0,00	0,00

1	2	3	4	5	6	7	8	9	10	11	12	13	14	15	16	17	18	19	20	21	22	23	24	25	26	27
6	Итого по муниципальному образованию Матурский сельсовет	68,90	3 533 612,55	0,00	0,00	0,00	0,00	0,00	0,00	0,00	0,00	68,90	68,90	3 533 612,55	0,00	0,00	0,00	0,00	68,90	3 533 612,55	0,00	0,00	0,00	0,00	0,00	0,00
7	Итого по муниципальному образованию Ширинский сельсовет	2 219,50	103 792 698,00	25,80	25,80	1 206 511,20	0,00	0,00	0,00	0,00	0,00	2 193,70	2 193,70	102 586 186,80	2 193,70	102 586 186,80	0,00	0,00	0,00	0,00	0,00	0,00	0,00	0,00	0,00	0,00

Приложение 3
к региональной адресной программе
«Переселение граждан из аварийного
жилищного фонда на территории Республики
Хакасия в 2019–2023 годах»

План мероприятий по переселению граждан из аварийного жилищного фонда,
признанного таковым до 01 января 2017 года

№ п/п	Наименование муниципального образования	Число жителей, планируемых к переселению			Колличество расселяемых жилых помещений	Расселяемая площадь жилых помещений	Источники финансирования программы	Справочно: Расчетная сумма экономики бюджетных средств	Справочно: Возмещение части стоимости жилых помещений									
		чел.	ед.	ед.						в том числе	кв. м	кв. м	кв. м	руб.	руб.	руб.	руб.	руб.
			Всего	собственность граждан	муниципальная собственность	Всего	собственность граждан	муниципальная собственность	Всего:	за счет средств Фонда	за счет средств республиканского бюджета	за счет средств местного бюджета	Всего:	за счет переселения граждан по договору о развитии застроенной территории	за счет переселения граждан в свободный муниципальный жилищный фонд	Всего:	за счет средств собственников жилых помещений	за счет средств иных лиц (инвес- тора по договорам о развитии застроенной территории)

1	2	3	4	5	6	7	8	9	10	11	12	13	14	15	16	17	18	19
Всего по программе переселения, в рамках которой предусмотрено финансирование за счет средств Фонда, в том числе:		1 152	502	364	138	19 860,19	14 394,10	5 466,09	891 216 972,72	750 202 981,54	103 135 566,93	37 878 424,25	0,00	0,00	0,00	0,00	0,00	0,00
Всего по 1 этапу (2019–2020 годы)		123	51	35	16	1 726,00	1 372,90	353,10	74 983 287,16	60 905 064,92	424 290,15	13 653 932,09	0,00	0,00	0,00	0,00	0,00	0,00
1	Итого по муниципальному образованию Аскизский сельсовет	29	11	5	6	459,50	263,90	195,60	16 559 920,50	16 332 366,14	113 777,44	113 776,92	0,00	0,00	0,00	0,00	0,00	0,00
2	Итого по муниципальному образованию город Саяногорск	62	31	22	9	851,20	725,30	125,90	44 045 391,37	30 392 271,93	211 738,49	13 441 380,95	0,00	0,00	0,00	0,00	0,00	0,00
3	Итого по муниципальному образованию город Черногорск	28	8	8	0	383,70	383,70	0,00	13 431 428,89	13 246 887,75	92 270,57	92 270,57	0,00	0,00	0,00	0,00	0,00	0,00

1	2	3	4	5	6	7	8	9	10	11	12	13	14	15	16	17	18	19
4	Итого по муниципальному образованию Райковский сельсовет	4	1	0	1	31,60	0,00	31,60	946 546,40	933 539,10	6 503,65	6 503,65	0,00	0,00	0,00	0,00	0,00	0,00
Всего по 2 этапу (2020–2021 годы)		134	50	22	28	2 195,67	1 004,30	1 191,37	68 588081,05	67 900 611,57	353 302,18	334 167,3	0,00	0,00	0,00	0,00	0,00	0,00
1	Итого по муниципальному образованию Белоярский сельсовет	14	4	3	1	163,60	131,60	32,00	4 782 339,76	4 734 304,17	23 999,80	24 035,79	0,00	0,00	0,00	0,00	0,00	0,00
2	Итого по муниципальному образованию Подсинский сельсовет	13	5	4	1	235,60	199,60	36,00	7 636 733,33	7 560 366,0	38 183,67	38 183,66	0,00	0,00	0,00	0,00	0,00	0,00
3	Итого по муниципальному образованию Бирикчульский сельсовет	21	12	2	10	521,17	88,70	432,47	18 782 445,63	18 593 787,79	94 328,92	94 328,92	0,00	0,00	0,00	0,00	0,00	0,00

1	2	3	4	5	6	7	8	9	10	11	12	13	14	15	16	17	18	19
4	Итого по муниципальному образованию Усть-Камыштинский сельсовет	5	2	0	2	57,00	0,00	57,00	2 054 223,00	2 033 589,63	10 316,69	10 316,68	0,00	0,00	0,00	0,00	0,00	0,00
5	Итого по муниципальному образованию город Черногорск	54	16	13	3	740,60	584,40	156,20	19 170 855,90	18 979 147,34	105 439,71	86 268,85	0,00	0,00	0,00	0,00	0,00	0,00
6	Итого по муниципальному образованию Таштыпский сельсовет	10	4	0	4	176,90	0,00	176,90	5 660 800,00	5 603 940,84	28 429,58	28 429,58	0,00	0,00	0,00	0,00	0,00	0,00
7	Итого по муниципальному образованию Райковский сельсовет	8	3	0	3	125,80	0,00	125,80	4 533 706,20	4 488 167,97	22 769,11	22 769,12	0,00	0,00	0,00	0,00	0,00	0,00
8	Итого по муниципальному образованию Солнечный сельсовет	9	4	0	4	175,00	0,00	175,00	5 966 977,23	5 907 307,83	29 834,70	29 834,70	0,00	0,00	0,00	0,00	0,00	0,00

1	2	3	4	5	6	7	8	9	10	11	12	13	14	15	16	17	18	19
Всего по 3 этапу (2021–2022 годы)		280	96	66	30	4 650,79	3 266,70	1 384,09	187 411 686,10	156 881 028,02	10 674 165,68	19 856 492,4	0,00	0,00	0,00	0,00	0,00	0,00
1	Итого по муниципальному образованию Аскизский поссовет	68	24	18	6	1 162,89	861,40	301,49	35 769 161,37	33 805 020,64	1 770 573,5	193 567,23	0,00	0,00	0,00	0,00	0,00	0,00
2	Итого по муниципальному образованию город Черногорск	149	51	45	6	2 484,20	2 226,80	257,40	100 695 901,98	91 008 837,69	4 124 536,80	5 562 527,49	0,00	0,00	0,00	0,00	0,00	0,00
3	Итого по муниципальному образованию Имекский сельсовет	19	5	0	5	184,20	0,00	184,20	6 564 547,20	6 204 094,79	324 945,09	35 507,32	0,00	0,00	0,00	0,00	0,00	0,00
4	Итого по муниципальному образованию Магурский сельсовет	8	2	0	2	125,20	0,00	125,20	4 512 082,80	4 264 369,45	223 348,10	24 365,25	0,00	0,00	0,00	0,00	0,00	0,00

1	2	3	4	5	6	7	8	9	10	11	12	13	14	15	16	17	18	19
5	Итого по муниципальному образованию Коммунарковский сельсовет	36	14	3	11	694,30	178,50	515,80	39 869 992,75	21 598 705,45	4 230 762,19	14 040 525,11	0,00	0,00	0,00	0,00	0,00	0,00
Всего по 4 этапу (2022-2023 годы)		615	305	241	64	11 287,73	8 750,20	2 537,53	560 233 918,41	464 516 277,03	91 683 808,92	4 033 832,46	0,00	0,00	0,00	0,00	0,00	0,00
1	Итого по муниципальному образованию Бейский сельсовет	94	43	37	6	2 000,60	1 694,00	306,60	93 556 058,40	82 329 331,39	10 281 468,19	945 258,82	0,00	0,00	0,00	0,00	0,00	0,00
2	Итого по муниципальному образованию город Абаза	251	129	119	10	3 248,40	2 993,30	255,10	179 358 670,54	133 679 196,29	44 387 889,93	1 291 584,32	0,00	0,00	0,00	0,00	0,00	0,00
3	Итого по муниципальному образованию город Сорск	86	34	28	6	2 233,10	1 805,80	427,30	104 428 688,40	91 897 245,79	11 876 337,27	655 105,34	0,00	0,00	0,00	0,00	0,00	0,00

1	2	3	4	5	6	7	8	9	10	11	12	13	14	15	16	17	18	19
4	Итого по муниципальному образованию Приисковский сельсовет	62	34	9	25	1 393,23	400,20	993,03	69 554 455,35	57 334 646,79	11 790 627,50	429 181,06	0,00	0,00	0,00	0,00	0,00	0,00
5	Итого по муниципальному образованию Большесейский сельсовет	14	5	0	5	124,00	0,00	124,00	6 009 735,17	5 102 887,68	868 974,28	37 873,21	0,00	0,00	0,00	0,00	0,00	0,00
6	Итого по муниципальному образованию Матурский сельсовет	11	3	0	3	68,90	0,00	68,90	3 533 612,55	2 835 394,85	674 503,61	23 714,09	0,00	0,00	0,00	0,00	0,00	0,00
7	Итого по муниципальному образованию Ширинский сельсовет	97	57	48	9	2 219,50	1 856,90	362,60	103 792 698,00	91 337 574,24	11 804 008,14	651 115,62	0,00	0,00	0,00	0,00	0,00	0,00

».

Исполняющий обязанности Главы
Республики Хакасия – Председателя
Правительства Республики Хакасия



И. Войнова