



РОССИЙСКАЯ ФЕДЕРАЦИЯ
ПРАВИТЕЛЬСТВО
РЕСПУБЛИКИ ХАКАСИЯ

РОССИЯ ФЕДЕРАЦИЯ
ХАКАС РЕСПУБЛИКАНЫ
ПРАВИТЕЛЬСТВО

ПОСТАНОВЛЕНИЕ

от 27 01 2022 г. № 27
г. Абакан

О внесении изменений в региональную адресную программу «Переселение граждан из аварийного жилищного фонда на территории Республики Хакасия в 2019–2023 годах», утвержденную постановлением Правительства Республики Хакасия от 28.03.2019 № 106

В соответствии с Федеральным законом от 21.07.2007 № 185-ФЗ «О Фонде содействия реформированию жилищно-коммунального хозяйства» (с последующими изменениями) Правительство Республики Хакасия **ПОСТАНОВЛЯЕТ:**

Внести в региональную адресную программу «Переселение граждан из аварийного жилищного фонда на территории Республики Хакасия в 2019–2023 годах», утвержденную постановлением Правительства Республики Хакасия от 28.03.2019 № 106 (Официальный интернет-портал правовой информации (www.pravo.gov.ru), 29.03.2019, № 1900201903290001; 18.04.2019, № 1900201904180001; 06.12.2019, № 1900201912060002; 30.09.2020, № 1900202009300001; 08.12.2020, № 1900202012080010; 28.01.2021, № 1900202101280001; 10.09.2021, № 1900202109100002; 26.10.2021, № 1900202110260010; 23.12.2021, № 1900202112230010), следующие изменения:

1) в паспорте региональной адресной программы:

позицию «Объемы и источники финансирования» изложить в следующей редакции:

«Объемы и
источники
финансирования

– общий объем финансирования составляет 888 137 040,97 рубля, в том числе за счет средств: государственной корпорации – Фонда содействия реформированию жилищно-коммунального хозяйства (далее – Фонд) – 750 200 882,21 рубля (84,47%); республиканского бюджета Республики Хакасия – 103 135 563,71 рубля (11,61%); местных бюджетов – 34 800 595,05 рубля (3,92%).

В том числе по этапам:

1 этап (2019–2020 годы) – 74 983 287,16 рубля, в том числе за счет средств:

Фонда – 60 905 064,92 рубля (81,22%);

республиканского бюджета Республики Хакасия – 424 290,15 рубля (0,57%);
 местных бюджетов – 13 653 932,09 рубля (18,21%);
 2 этап (2020–2021 годы) – 68 585 960,50 рубля, в том числе за счет средств:
 Фонда – 67 898 512,24 рубля (99,00%);
 республиканского бюджета Республики Хакасия – 353 298,96 рубля (0,51%);
 местных бюджетов – 334 149,30 рубля (0,49%);
 3 этап (2021–2022 годы) – 184 333 874,90 рубля, в том числе за счет средств:
 Фонда – 156 881 028,02 рубля (85,11%);
 республиканского бюджета Республики Хакасия – 10 674 165,68 рубля (5,79%);
 местных бюджетов – 16 778 681,20 рубля (9,10%);
 4 этап (2022–2023 годы) – 560 233 918,41 рубля, в том числе за счет средств:
 Фонда – 464 516 277,03 рубля (82,91%);
 республиканского бюджета Республики Хакасия – 91 683 808,92 рубля (16,37%);
 местных бюджетов – 4 033 832,46 рубля (0,72%);»;

позицию «Ожидаемые конечные результаты реализации» изложить в следующей редакции:

«Ожидаемые конечные результаты реализации

– переселение граждан из аварийного жилищного фонда, расположенного на территории Республики Хакасия, общей площадью 19 857,69 м², в том числе по этапам:
 1 этап (2019–2020 годы) – 1 726,00 м²;
 2 этап (2020–2021 годы) – 2 195,67 м²;
 3 этап (2021–2022 годы) – 4 650,29 м²;
 4 этап (2022–2023 годы) – 11 285,73 м²;
 предоставление жилых помещений 1 152 гражданам, в том числе по этапам:
 1 этап (2019–2020 годы) – 123 гражданам;
 2 этап (2020–2021 годы) – 136 гражданам;
 3 этап (2021–2022 годы) – 278 гражданам;
 4 этап (2022–2023 годы) – 615 гражданам»;


2) абзац четвертый раздела 1 изложить в следующей редакции:

«На территории Республики Хакасия количество многоквартирных домов, признанных в период с 01 января 2012 года по 01 января 2017 года аварийными и подлежащими сносу или реконструкции в связи с физическим износом в процессе их эксплуатации, составляет 76 единиц с общей площадью, подлежащей расселению, – 19 857,69 м², в которых проживает 1 152 гражданина.»;


3) в разделе 4:

таблицу 1 изложить в следующей редакции:

1	2	3	4	5	6	7	8	9	10	11	12	13	14	15
2	Итого по муниципальному образованию город Черногорск	383,70	8	28	392,70	x	x	x	x	01.08.2019	01.09.2019	x	01.11.2019	31.12.2019
	Приобретение квартир у застройщика в построенных многоквартирных домах	226,30	5	14	229,30	x	x	x	x	01.08.2019	01.09.2019	x	01.11.2019	31.12.2019
	Приобретение квартир у лиц, не являющихся застройщиком	157,40	3	14	163,40	x	x	x	x	01.08.2019	01.09.2019	x	01.11.2019	31.12.2019
3	Итого по муниципальному образованию Аскизский сельсовет	459,50	11	29	473,20	x	x	x	x	01.10.2019	01.11.2019	x	01.12.2019	31.12.2020
	Приобретение квартир у застройщика в построенных многоквартирных домах	459,50	11	29	473,20	x	x	x	x	01.10.2019	01.11.2019	x	01.12.2019	31.12.2020
4	Итого по муниципальному образованию Райковский сельсовет	31,60	1	4	37,30	x	x	x	x	01.08.2019	01.09.2019	x	01.11.2019	31.12.2019



1	2	3	4	5	6	7	8	9	10	11	12	13	14	15
	Приобретение квартир у лиц, не являющихся застройщиком	31,60	1	4	37,30	x	x	x	x	01.08.2019	01.09.2019	x	01.11.2019	31.12.2019
2 этап (2020–2021 годы)														
	Итого по Республике Хакасия	2 195,67	50	136	2 281,0	x	x	x	x	x	x	x	x	x
1	Итого по муниципальному образованию город Черногорск	740,60	16	56	838,60	31.12.2019	x	31.12.2019	01.04.2020	01.03.2020	01.04.2020	01.11.2021	01.12.2021	31.12.2021
	Строительство многоквартирных домов	740,60	16	56	838,60	31.12.2019	x	31.12.2019	01.04.2020	01.03.2020	01.04.2020	01.11.2021	01.12.2021	31.12.2021
2	Итого по муниципальному образованию Белоярский сельсовет	163,60	4	14	132,60	x	x	x	x	x	x	x	x	31.12.2021
	Строительство многоквартирных домов	70,60	2	5	92,50	31.12.2019	x	01.05.2020	15.07.2020	10.06.2020	10.07.2020	01.10.2021	01.11.2021	31.12.2021
	Приобретение квартир у лиц, не являющихся застройщиком	32,00	1	3	40,10	x	x	x	x	10.11.2020	01.12.2020	x	01.06.2021	01.09.2021



1	2	3	4	5	6	7	8	9	10	11	12	13	14	15
	Выкуп жилых помещений у собственников	61,00	1	6	x	x	x	x	x	x	x	x	x	31.12.2021
3	Итого по муниципальному образованию Бирикчүлүкский сельсовет	521,17	12	21	635,10	x	x	x	x	15.11.2020	15.12.2020	x	01.12.2021	31.12.2021
	Приобретение квартир у застройщика в построенных многоквартирных домах	521,17	12	21	635,10	x	x	x	x	15.11.2020	15.12.2020	x	01.12.2021	31.12.2021
4	Итого по муниципальному образованию Подсинский сельсовет	235,60	5	13	40,20	x	x	x	x	x	x	x	x	31.12.2021
	Приобретение квартир у лиц, не являющихся застройщиком	36,00	1	1	40,20	x	x	x	x	01.11.2021	01.12.2021	x	20.12.2021	31.12.2021
	Выкуп жилых помещений у собственников	199,60	4	12	x	x	x	x	x	x	x	x	x	31.12.2021



1	2	3	4	5	6	7	8	9	10	11	12	13	14	15
5	Итого по муниципальному образованию Райковский сельсовет	125,80	3	8	137,70	x	x	x	x	15.10.2020	15.11.2020	x	20.12.2020	31.12.2020
	Приобретение квартир у лиц, не являющихся застройщиком	125,80	3	8	137,70	x	x	x	x	15.10.2020	15.11.2020	x	20.12.2020	31.12.2020
6	Итого по муниципальному образованию Солнечный сельсовет	175,00	4	9	183,70	x	x	x	x	01.10.2020	25.10.2020	x	01.12.2020	31.12.2020
	Приобретение квартир у лиц, не являющихся застройщиком	175,00	4	9	183,70	x	x	x	x	01.10.2020	25.10.2020	x	01.12.2020	31.12.2020
7	Итого по муниципальному образованию Таштыпский сельсовет	176,90	4	10	226,40	x	x	x	x	20.11.2020	10.12.2020	x	25.12.2020	31.12.2020
	Приобретение квартир у лиц, не являющихся застройщиком	176,90	4	10	226,40	x	x	x	x	20.11.2020	10.12.2020	x	25.12.2020	31.12.2020



1	2	3	4	5	6	7	8	9	10	11	12	13	14	15
8	Итого по муниципальному образованию Усть-Камыштинский сельсовет	57,00	2	5	86,70	x	x	x	x	01.10.2020	20.10.2020	x	15.11.2020	31.12.2020
	Приобретение квартир у лиц, не являющихся застройщиком	57,00	2	5	86,70	x	x	x	x	01.10.2020	20.10.2020	x	15.11.2020	31.12.2020
3 этап (2021–2022 годы)														
	Итого по Республике Хакасия	4 650,29	96	278	4 732,59	x	x	x	x	x	x	x	x	x
1	Итого по муниципальному образованию город Черногорск	2 484,20	51	147	2 729,30	31.12.2019	x	31.12.2019	15.02.2021	15.02.2021	20.03.2021	01.11.2022	01.12.2022	31.12.2022
	Строительство многоквартирных домов	2 484,20	51	147	2 729,30	31.12.2019	x	31.12.2019	15.02.2021	15.02.2021	20.03.2021	01.11.2022	01.12.2022	31.12.2022
2	Итого по муниципальному образованию Аскизский поссовет	1 162,39	24	68	862,90	x	x	x	x	01.10.2022	01.11.2022	x	01.12.2022	31.12.2022



1	2	3	4	5	6	7	8	9	10	11	12	13	14	15
	Выкуп жилых помещений у собственников	410,90	9	17	x	x	x	x	x	x	x	x	x	31.12.2022
	Приобретение квартир у лиц, не являющихся застройщиком	751,49	15	51	862,90	x	x	x	x	01.10.2022	01.11.2022	x	01.12.2022	31.12.2022
3	Итого по муниципальному образованию Имекский сельсовет	184,20	5	19	225,20	x	x	x	x	01.12.2021	15.12.2021	x	20.12.2021	31.12.2021
	Приобретение квартир у лиц, не являющихся застройщиком	139,40	3	10	174,20	x	x	x	x	01.12.2021	15.12.2021	x	20.12.2021	31.12.2021
	Приобретение квартир у застройщика в построенных многоквартирных домах	44,80	2	9	51,0	x	x	x	x	01.12.2021	15.12.2021	x	20.12.2021	31.12.2021
4	Итого по муниципальному образованию Матурский сельсовет	125,20	2	8	142,30	x	x	x	x	01.12.2021	15.12.2021	x	20.12.2021	31.12.2021



1	2	3	4	5	6	7	8	9	10	11	12	13	14	15
	Приобретение квартир у застройщика в построенных многоквартирных домах	125,20	2	8	142,30	x	x	x	x	01.12.2021	15.12.2021	x	20.12.2021	31.12.2021
5	Итого по муниципальному образованию Коммунарковский сельсовет	694,30	14	36	772,89	01.04.2021	x	01.08.2021	25.12.2021	01.12.2021	15.12.2021	01.12.2022	20.12.2022	31.12.2022
	Строительство многоквартирных домов	694,30	14	36	772,89	01.04.2021	x	01.08.2021	25.12.2021	01.12.2021	15.12.2021	01.12.2022	20.12.2022	31.12.2022
4 этап (2022–2023 годы)														
	Итого по Республике Хакасия	11 285,73	305	615	10 144,03	x	x	x	x	x	x	x	x	x
1	Итого по муниципальному образованию Большесейский сельсовет	124,00	5	14	124,00	x	x	x	x	01.11.2022	01.12.2022	x	20.12.2022	31.12.2022
	Приобретение квартир у застройщика в построенных многоквартирных домах	124,00	5	8	124,00	x	x	x	x	01.11.2022	01.12.2022	x	20.12.2022	31.12.2022



1	2	3	4	5	6	7	8	9	10	11	12	13	14	15
2	Итого по муниципальному образованию Матурский сельсовет	68,90	3	11	68,90	x	x	x	x	01.11.2022	01.12.2022	x	20.12.2022	31.12.2022
	Приобретение квартир у застройщика в построенных многоквартирных домах	68,90	3	11	68,90	x	x	x	x	01.11.2022	01.12.2022	x	20.12.2022	31.12.2022
3	Итого по муниципальному образованию город Абаза	3 248,40	129	251	3 248,40	01.12.2021	x	01.04.2022	15.05.2022	10.04.2022	01.05.2022	01.10.2023	01.11.2023	31.12.2023
	Строительство многоквартирных домов	3 248,40	129	251	3 248,40	01.12.2021	x	01.04.2022	15.05.2022	10.04.2022	01.05.2022	01.10.2023	01.11.2023	31.12.2023
4	Итого по муниципальному образованию город Сорск	2 233,10	34	86	2 173,20	x	x	x	x	x	x	x	x	31.12.2022
	Приобретение квартир у застройщика в построенных многоквартирных домах	2 173,20	33	85	2 173,20	x	x	x	x	01.11.2022	01.12.2022	x	20.12.2022	31.12.2022



1	2	3	4	5	6	7	8	9	10	11	12	13	14	15
	Выкуп жилых помещений у собственников	59,90	1	1	x	x	x	x	x	x	x	x	x	31.12.2022
5	Итого по муниципальному образованию Бейский сельсовет	1 998,60	43	94	942,60	x	x	x	x	x	x	x	x	31.12.2023
	Выкуп жилых помещений у собственников	1 056,00	19	36	x	x	x	x	x	x	x	x	x	31.12.2023
	Приобретение квартир у застройщика в построенных многоквартирных домах	942,60	24	58	942,60	x	x	x	x	01.11.2023	15.11.2023	x	01.12.2023	31.12.2023
6	Итого по муниципальному образованию Ширинский сельсовет	2 219,50	57	97	2 193,70	x	x	x	x	x	x	x	x	31.12.2022
	Строительство многоквартирных домов	2 193,70	56	96	2 193,70	31.12.2020	x	01.09.2021	30.03.2022	01.03.2022	20.03.2022	01.11.2022	01.12.2022	31.12.2022



1	2	3	4	5	6	7	8	9	10	11	12	13	14	15
	Выкуп жилых помещений у собственников	25,80	1	1	x	x	x	x	x	x	x	x	x	31.12.2021
7	Итого по муниципальному образованию Приисковский сельсовет	1 393,23	34	62	1 393,23	01.12.2021	x	01.03.2022	01.06.2022	01.05.2022	20.05.2022	01.11.2023	01.12.2023	31.12.2023
	Строительство многоквартирных домов	1 393,23	34	62	1 393,23	01.12.2021	x	01.03.2022	01.06.2022	01.05.2022	20.05.2022	01.11.2023	01.12.2023	31.12.2023

»;



абзацы пятнадцатый–девятнадцатый изложить в следующей редакции:

«Общая площадь жилых помещений в аварийном жилищном фонде, подлежащем расселению в рамках Программы, составляет 19 857,69 м², в том числе по этапам:

- 1 этап (2019–2020 годы) – 1 726,00 м²;
- 2 этап (2020–2021 годы) – 2 195,67 м²;
- 3 этап (2021–2022 годы) – 4 650,29 м²;
- 4 этап (2022–2023 годы) – 11 285,73 м².»;

абзац двадцать третий изложить в следующей редакции:

«и составляет на весь период Программы 15,53%, доля Фонда – 84,47%, в том числе по этапам (уровень долевого софинансирования из консолидированного бюджета Республики Хакасия/уровень долевого софинансирования за счет средств Фонда):»;

абзац двадцать шестой изложить в следующей редакции:

«3 этап (2021–2022 годы) – 14,89%/85,11%;»;

таблицу 2 изложить в следующей редакции:

«Таблица 2

Уровень долевого софинансирования за счет средств Фонда и консолидированного бюджета Республики Хакасия

№ п/п	Наименование муниципального образования	Уровень долевого софинансирования, процентов	
		консолидированный бюджет Республики Хакасия	Фонд
1	2	3	4
1 этап (2019–2020 годы)			
1	г. Саяногорск	31,00	69,00
2	г. Черногорск	1,37	98,63
3	Аскизский сельсовет	1,37	98,63
4	Райковский сельсовет	1,37	98,63
2 этап (2020–2021 годы)			
1	г. Черногорск	1,00	99,00
2	Белоярский сельсовет	1,00	99,00
3	Бирикчульский сельсовет	1,00	99,00
4	Подсинский сельсовет	1,00	99,00
5	Райковский сельсовет	1,00	99,00
6	Солнечный сельсовет	1,00	99,00
7	Таштыпский сельсовет	1,00	99,00
8	Усть-Камыштинский сельсовет	1,00	99,00
3 этап (2021–2022 годы)			
1	г. Черногорск	6,77 (14,38*)	93,23 (85,62*)
2	Аскизский поссовет	5,49 (14,38*)	94,51 (85,62*)
3	Имекский сельсовет	5,49 (14,38*)	94,51 (85,62*)
4	Матурский сельсовет	5,49 (14,38*)	94,51 (85,62*)
5	Коммунарковский сельсовет	45,83 (14,38*)	54,17 (85,62*)
4 этап (2022–2023 годы)			
1	г. Абаза	1,00	99,00

1	2	3	4
2	г. Сорск	1,00	99,00
3	Бейский сельсовет	1,00	99,00
4	Большесейский сельсовет	1,00	99,00
5	Матурский сельсовет	1,00	99,00
6	Приисковский сельсовет	1,00	99,00
7	Ширинский сельсовет	1,00	99,00

таблицу 4 изложить в следующей редакции:

«Таблица 4

Уровень долевого софинансирования за счет средств республиканского бюджета Республики Хакасия и местных бюджетов муниципальных образований – участников Программы

№ п/п	Наименование муниципального образования	Уровень долевого софинансирования, процентов	
		республиканский бюджет Республики Хакасия	бюджет муниципального образования
1	2	3	4
1 этап (2019–2020 годы)			
1	г. Саяногорск	1,55	98,45
2	г. Черногорск	50,00	50,00
3	Аскизский сельсовет	50,00	50,00
4	Райковский сельсовет	50,00	50,00
2 этап (2020–2021 годы)			
1	г. Черногорск	55,00	45,00
2	Белоярский сельсовет	49,96	50,04
3	Бирикчульский сельсовет	50,00	50,00
4	Подсинский сельсовет	50,00	50,00
5	Райковский сельсовет	50,00	50,00
6	Солнечный сельсовет	50,00	50,00
7	Таштыпский сельсовет	50,00	50,00
8	Усть-Камыштинский сельсовет	50,00	50,00
3 этап (2021–2022 годы)			
1	г. Черногорск	62,41 (95,92*)	37,59 (4,08*)
2	Аскизский поссовет	90,14 (95,92*)	9,86 (4,08*)
3	Имекский сельсовет	90,15 (95,92*)	9,85 (4,08*)
4	Матурский сельсовет	90,16 (95,92*)	9,84 (4,08*)
5	Коммунарковский сельсовет	23,16 (95,92*)	76,84 (4,08*)
4 этап (2022–2023 годы)			
1	г. Абаза	97,17	2,83
2	г. Сорск	94,77	5,23
3	Бейский сельсовет	91,58	8,42
4	Большесейский сельсовет	95,82	4,18
5	Матурский сельсовет	96,60	3,40
6	Приисковский сельсовет	96,49	3,51
7	Ширинский сельсовет	94,77	5,23



таблицу 5 изложить в следующей редакции:

«Таблица 5


Объем средств долевого финансирования Программы

№ п/п	Муниципальное образование	Объем финансирования, рублей			
		Всего	В том числе		
			Фонд	республиканский бюджет Республики Хакасия	местный бюджет
1	2	3	4	5	6
1 этап (2019–2020 годы)					
1	г. Саяногорск	44 045 391,37	30 392 271,93	211 738,49	13 441 380,95
2	г. Черногорск	13 431 428,89	13 246 887,75	92 270,57	92 270,57
3	Аскизский сельсовет	16 559 920,50	16 332 366,14	113 777,44	113 776,92
4	Райковский сельсовет	946 546,40	933 539,10	6 503,65	6 503,65
Итого по 1 этапу (2019–2020 годы)		74 983 287,16	60 905 064,92	424 290,15	13 653 932,09
2 этап (2020–2021 годы)					
1	г. Черногорск	19 170 855,90	18 979 147,34	105 439,71	86 268,85
2	Белоярский сельсовет	4 780 219,21	4 732 204,84	23 996,58	24 017,79
3	Бирикчульский сельсовет	18 782 445,63	18 593 787,79	94 328,92	94 328,92
4	Подсинский сельсовет	7 636 733,33	7 560 366,00	38 183,67	38 183,66
5	Райковский сельсовет	4 533 706,20	4 488 167,97	22 769,11	22 769,12
6	Солнечный сельсовет	5 966 977,23	5 907 307,83	29 834,70	29 834,70
7	Таштыпский сельсовет	5 660 800,00	5 603 940,84	28 429,58	28 429,58
8	Усть-Камыштинский сельсовет	2 054 223,00	2 033 589,63	10 316,69	10 316,68
Итого по 2 этапу (2020 – 2021 годы)		68 585 960,50	67 898 512,24	353 298,96	334 149,30
3 этап (2021–2022 годы)					
1	г. Черногорск	97 618 080,78	91 008 837,69	4 124 536,80	2 484 716,29
2	Аскизский поссовет	35 769 161,37	33 805 020,64	1 770 573,50	193 567,23
3	Имекский сельсовет	6 564 547,20	6 204 094,79	324 945,09	35 507,32
4	Магурский сельсовет	4 512 082,80	4 264 369,45	223 348,10	24 365,25

1	2	3	4	5	6
5	Коммунарковский сельсовет	39 869 992,75	21 598 705,45	4 230 762,19	14 040 525,11
Итого по 3 этапу (2021–2022 годы)		184 333 874,90	156 881 028,02	10 674 165,68	16 778 681,20
4 этап (2022–2023 годы)					
1	г. Абаза	179 358 670,54	133 679 196,29	44 387 889,93	1 291 584,32
2	г. Сорск	104 428 688,40	91 897 245,79	11 876 337,27	655 105,34
3	Бейский сельсовет	93 556 058,40	82 329 331,39	10 281 468,19	945 258,82
4	Большесейский сельсовет	6 009 735,17	5 102 887,68	868 974,28	37 873,21
5	Матурский сельсовет	3 533 612,55	2 835 394,85	674 503,61	23 714,09
6	Ширинский сельсовет	103 792 698,00	91 337 574,24	11 804 008,14	651 115,62
7	Приисковский сельсовет	69 554 455,35	57 334 646,79	11 790 627,50	429 181,06
Итого по 4 этапу (2022–2023 годы)		560 233 918,41	464 516 277,03	91 683 808,92	4 033 832,46
Итого по Республике Хакасия за период 2019–2023 годы		888 137 040,97	750 200 882,21	103 135 563,71	34 800 595,05

»;

4) приложения 1–4 изложить в следующей редакции:



«Приложение 1
к региональной адресной программе
«Переселение граждан из аварийного
жилищного фонда на территории Республики
Хакасия в 2019–2023 годах»

Перечень многоквартирных домов, признанных аварийными до 01 января 2017 года

№ п/п	Наименование муниципального образования	Адрес многоквартирного дома	Год ввода дома в эксплуатацию	Дата признания многоквартирного дома аварийным	Сведения об аварийном жилищном фонде, подлежащем расселению		Планируемая дата окончания переселения	Площадь застройки многоквартирного дома	Информация о формировании земельного участка под аварийным многоквартирным домом		
					год	дата			площадь, кв. м	количество человек	дата
1	2	3	4	5	6	7	8	9	10	11	12
Всего по программе переселения, в рамках которой предусмотрено финансирование за счет средств Фонда, в том числе:			х	х	19 857,69	1 152	х	20 276,25	82 903,00	х	х
Итого по муниципальному образованию Алтайский район			х	х	399,20	27	х	399,20	1 214,00	х	х
1	Белоярский сельсовет	д. Кайбалы, ул. Кравченко, д. 7	1957	27.04.2016	163,60	14	31.12.2021	163,60	914,00	19:04:010201:274	Сформирован под одним домом



1	2	3	4	5	6	7	8	9	10	11	12
2	Подсинский сельсовет	с. Подсинее, ул. Эскаваторная, д. 8	1970	28.12.2011	235,60	13	31.12.2021	235,60	300,00	19:04:080103:388	Сформирован под одним домом
Итого по муниципальному образованию Аскизский район			х	х	2 200,06	123	х	2 047,66	10 060,00	х	х
3	Аскизский поссовет	рп Аскиз, ул. Вокзальная, д. 1А	1970	27.12.2012	333,10	19	31.12.2022	208,62	1 496,00	19:05:090128:630	Сформирован под одним домом
4	Аскизский поссовет	рп Аскиз, ул. Октябрьская, д. 21	1955	24.12.2013	416,79	29	31.12.2022	278,80	1 115,00	19:05:090124:445	Сформирован под одним домом
5	Аскизский поссовет	рп Аскиз, ул. Октябрьская, д. 33	1957	24.12.2013	412,50	20	31.12.2022	262,20	1 200,00	19:05:090123:603	Сформирован под одним домом
6	Аскизский сельсовет	п/ст. Чертыковская, ул. Новая, д. 3	1958	22.11.2016	192,90	11	31.12.2019	192,90	621,00	19:05:010501:168	Сформирован под одним домом
7	Аскизский сельсовет	с. Аскиз, ул. Калинина, д. 25	1965	22.11.2016	166,70	8	31.12.2020	247,70	647,00	19:05:010140:56	Сформирован под одним домом
8	Аскизский сельсовет	с. Аскиз, ул. Попова, д. 12	1963	22.11.2016	99,90	10	31.12.2019	168,80	743,00	19:05:010104:156	Сформирован под одним домом
9	Бирикчульский сельсовет	с. Бирикчуль, ул. Железнодорожная, д. 5	1953	18.07.2016	203,05	7	31.12.2021	233,79	2 239,00	19:05:120111:193	Сформирован под одним домом
10	Бирикчульский сельсовет	с. Бирикчуль, ул. Железнодорожная, д. 13	1953	18.07.2016	240,12	9	31.12.2021	248,16	-	-	Не сформирован
11	Бирикчульский сельсовет	с. Бирикчуль, ул. Профсоюзная, д. 1	1954	18.07.2016	78,00	5	31.12.2020	146,89	-	-	Не сформирован

1	2	3	4	5	6	7	8	9	10	11	12
12	Усть-Камыштинский сельсовет	с. Усть-Камышта, ул. Трудовая, д. 25	1930	18.05.2016	57,00	5	31.12.2020	59,80	1 999,00	19:05:070105:507	Сформирован под одним домом
Итого по муниципальному образованию Бейский район			х	х	1 998,60	94	х	1 250,16	1 449,00	х	х
13	Бейский сельсовет	с. Бея, пер. Коммунальный, д. 11	1967	13.05.2015	420,90	21	31.12.2023	264,17	300,00	19:06:040134:13	Сформирован под одним домом
14	Бейский сельсовет	с. Бея, ул. Площадь Советов, д. 25	1987	13.05.2015	674,70	33	31.12.2023	361,40	504,00	19:06:040147:6	Сформирован под одним домом
15	Бейский сельсовет	с. Бея, ул. Площадь Советов, д. 26	1967	13.05.2015	493,20	27	31.12.2023	273,20	315,00	19:06:040134:12	Сформирован под одним домом
16	Бейский сельсовет	с. Бея, ул. Площадь Советов, д. 27	1986	13.05.2015	409,80	13	31.12.2023	351,39	330,00	19:06:040147:7	Сформирован под одним домом
Итого по муниципальному образованию город Абаза			х	х	3 248,40	251	х	4 482,70	20 600,00	х	х
17	г. Абаза	г. Абаза, ул. ДОЗ, д. 12	1951	21.12.2016	241,40	13	31.12.2023	320,40	1 387,00	19:09:010103:28	Сформирован под одним домом
18	г. Абаза	г. Абаза, ул. ДОЗ, д. 13	1951	21.12.2016	239,00	15	31.12.2023	318,20	1 274,00	19:09:010103:29	Сформирован под одним домом
19	г. Абаза	г. Абаза, ул. ДОЗ, д. 14	1951	21.12.2016	218,70	16	31.12.2023	313,00	1 225,00	19:09:010103:30	Сформирован под одним домом
20	г. Абаза	г. Абаза, ул. ДОЗ, д. 16	1951	21.12.2016	240,00	13	31.12.2023	319,00	1 448,00	19:09:010103:32	Сформирован под одним домом

1	2	3	4	5	6	7	8	9	10	11	12
21	г. Абаза	г. Абаза, ул. ДОЗ, д. 17	1952	21.12.2016	196,20	16	31.12.2023	321,40	1 457,00	19:09:010103:33	Сформирован под одним домом
22	г. Абаза	г. Абаза, ул. ДОЗ, д. 18	1952	21.12.2016	209,30	19	31.12.2023	320,40	1 438,00	19:09:010103:34	Сформирован под одним домом
23	г. Абаза	г. Абаза, ул. ДОЗ, д. 19	1952	21.12.2016	242,60	18	31.12.2023	312,30	1 434,00	19:09:010103:35	Сформирован под одним домом
24	г. Абаза	г. Абаза, ул. ДОЗ, д. 21	1952	21.12.2016	232,10	19	31.12.2023	319,00	1 563,00	19:09:010103:37	Сформирован под одним домом
25	г. Абаза	г. Абаза, ул. ДОЗ, д. 22	1952	21.12.2016	240,80	21	31.12.2023	326,60	1 604,00	19:09:010103:283	Сформирован под одним домом
26	г. Абаза	г. Абаза, ул. ДОЗ, д. 28	1953	21.12.2016	238,20	23	31.12.2023	323,80	1 603,00	19:09:010103:44	Сформирован под одним домом
27	г. Абаза	г. Абаза, ул. ДОЗ, д. 29	1953	21.12.2016	239,80	20	31.12.2023	324,10	1 610,00	19:09:010103:45	Сформирован под одним домом
28	г. Абаза	г. Абаза, ул. ДОЗ, д. 35	1953	21.12.2016	246,60	24	31.12.2023	320,80	1 456,00	19:09:010103:51	Сформирован под одним домом
29	г. Абаза	г. Абаза, ул. ДОЗ, д. 38	1953	21.12.2016	220,90	13	31.12.2023	322,10	1 465,00	19:09:010103:54	Сформирован под одним домом
30	г. Абаза	г. Абаза, ул. ДОЗ, д. 39	1954	21.12.2016	242,80	21	31.12.2023	321,60	1 636,00	19:09:010103:55	Сформирован под одним домом
Итого по муниципальному образованию город Саяногорск			х	х	851,20	62	х	881,00	5 312,00	х	х

1	2	3	4	5	6	7	8	9	10	11	12
31	г. Саяногорск	г. Саяногорск, рп Майна, ул. Енисейская, д. 12	1953	21.12.2015	345,90	18	31.12.2020	265,00	1 100,00	19:03:060104:159	Сформирован под одним домом
32	г. Саяногорск	г. Саяногорск, рп Майна, ул. Короленко, д. 27	1964	28.12.2015	353,70	23	31.12.2020	311,00	1 380,00	19:03:060104:4831	Сформирован под одним домом
33	г. Саяногорск	г. Саяногорск, рп Майна, ул. Короленко, д. 34	1964	10.12.2015	151,60	21	31.12.2020	305,00	2 832,00	19:03:060104:4818	Сформирован под одним домом
Итого по муниципальному образованию город Сорск			х	х	2 233,10	86	х	1 598,00	1 598,00	х	х
34	г. Сорск	г. Сорск, ул. Лермонтова, д. 4	1949	31.08.2015	455,30	16	31.12.2022	340,00	340,00	19:10:020101:1123	Сформирован под одним домом
35	г. Сорск	г. Сорск, ул. Лермонтова, д. 6	1949	31.08.2015	511,70	26	31.12.2022	335,00	335,00	19:10:020101:1125	Сформирован под одним домом
36	г. Сорск	г. Сорск, ул. Пионерская, д. 15	1952	31.08.2015	503,30	20	31.12.2022	332,00	332,00	19:10:020101:1126	Сформирован под одним домом
37	г. Сорск	г. Сорск, ул. Пионерская, д. 17	1952	31.08.2015	762,80	24	31.12.2022	591,00	591,00	19:10:020101:1124	Сформирован под одним домом
Итого по муниципальному образованию город Черногорск			х	х	3 608,50	231	х	2 820,57	3 790,00	х	х
38	г. Черногорск	г. Черногорск, ул. Гастелло, д. 3	1950	28.05.2015	210,70	13	31.12.2021	176,96	238,00	19:02:010427:28	Сформирован под одним домом

1	2	3	4	5	6	7	8	9	10	11	12
39	г. Черногорск	г. Черногорск, ул. Заводская, д. 18	1952	28.05.2015	406,00	23	31.12.2022	252,00	341,00	19:02:010404:112	Сформирован под одним домом
40	г. Черногорск	г. Черногорск, ул. Кирова, д. 55	1959	28.05.2015	521,50	35	31.12.2022	600,60	809,00	19:02:010427:357	Сформирован под одним домом
41	г. Черногорск	г. Черногорск, ул. Октябрьская, д. 60	1950	28.05.2015	219,40	16	31.12.2022	177,19	300,00	19:02:010426:7	Сформирован под одним домом
42	г. Черногорск	г. Черногорск, ул. Рабочая, д. 121	1953	02.04.2015	433,00	34	31.12.2022	281,42	365,00	19:02:010536:6	Сформирован под одним домом
43	г. Черногорск	г. Черногорск, ул. Рабочая, д. 123	1953	28.05.2015	369,10	21	31.12.2022	269,93	365,00	19:02:010536:4	Сформирован под одним домом
44	г. Черногорск	г. Черногорск, ул. Рабочая, д. 125	1953	28.05.2015	299,60	22	31.12.2022	278,25	368,00	19:02:010536:5	Сформирован под одним домом
45	г. Черногорск	г. Черногорск, ул. Садовая, д. 63	1957	28.05.2015	322,30	27	31.12.2021	270,38	346,00	19:02:010536:2	Сформирован под одним домом
46	г. Черногорск	г. Черногорск, ул. Угольная, д. 14А	1953	28.05.2015	403,70	21	31.12.2022	254,48	331,00	19:02:010406:22	Сформирован под одним домом
47	г. Черногорск	г. Черногорск, ул. Угольная, д. 16	1953	28.05.2015	423,20	19	31.12.2022	259,36	327,00	19:02:010406:77	Сформирован под одним домом
Итого по муниципальному образованию Орджоникидзевский район			х	х	1 393,23	62	х	2 124,45	7 405,00	х	х
48	Приисковий сельсовет	с. Приисковое, ул. Заводская, д. 20	1959	03.11.2016	30,06	2	31.12.2023	234,10	844,00	19:08:020101:38	Сформирован под одним домом

1	2	3	4	5	6	7	8	9	10	11	12
49	Приисковский сельсовет	с. Прииское, ул. Центральная, д. 21	1974	30.11.2016	365,35	15	31.12.2023	239,60	1 396,00	19:08:020101:10	Сформирован под одним домом
50	Приисковский сельсовет	с. Прииское, ул. Центральная, д. 23	1955	03.11.2016	96,02	3	31.12.2023	243,15	572,00	19:08:020101:83	Сформирован под одним домом
51	Приисковский сельсовет	с. Прииское, ул. Центральная, д. 25	1956	03.11.2016	228,64	7	31.12.2023	243,60	847,00	19:08:020101:78	Сформирован под одним домом
52	Приисковский сельсовет	с. Прииское, ул. Центральная, д. 27	1965	03.11.2016	78,10	2	31.12.2023	193,74	740,00	19:08:020101:79	Сформирован под одним домом
53	Приисковский сельсовет	с. Прииское, ул. Центральная, д. 29	1966	03.11.2016	143,01	6	31.12.2023	192,56	870,00	19:08:020101:80	Сформирован под одним домом
54	Приисковский сельсовет	с. Прииское, ул. Центральная, д. 30	1970	03.11.2016	35,12	4	31.12.2023	191,67	249,00	19:08:020101:98	Сформирован под одним домом
55	Приисковский сельсовет	с. Прииское, ул. Центральная, д. 31	1968	03.11.2016	181,67	10	31.12.2023	193,05	385,00	19:08:020101:82	Сформирован под одним домом
56	Приисковский сельсовет	с. Прииское, ул. Центральная, д. 35	1969	10.11.2016	69,51	6	31.12.2023	192,08	769,00	19:08:020101:84	Сформирован под одним домом
57	Приисковский сельсовет	с. Прииское, ул. Центральная, д. 37	1969	10.11.2016	165,75	7	31.12.2023	200,90	733,00	19:08:020101:86	Сформирован под одним домом
Итого по муниципальному образованию Гаштыпский район			х	х	679,20	62	х	1 161,01	17 575,00	х	х
58	Большесейский сельсовет	д. Верхняя Сея, ул. Лесная, д. 7	1958	29.03.2011	78,00	11	31.12.2022	78,00	2 500,00	19:09:050201:341	Сформирован под одним домом

1	2	3	4	5	6	7	8	9	10	11	12
59	Большесейский сельсовет	д. Верхняя Сея, ул. Лесная, д. 22	1959	29.03.2011	46,00	3	31.12.2022	96,00	2 000,00	19:09:050201:344	Сформирован под одним домом
60	Имекский сельсовет	д. Харой, пер. Лесной, д. 1	1958	29.06.2012	93,00	8	31.12.2021	93,00	2 499,00	19:09:090301:259	Сформирован под одним домом
61	Имекский сельсовет	д. Харой, пер. Лесной, д. 2	1964	29.06.2012	22,30	3	31.12.2021	89,40	1 200,00	19:09:090301:260	Сформирован под одним домом
62	Имекский сельсовет	д. Харой, пер. Лесной, д. 3	1958	29.06.2012	68,90	8	31.12.2021	91,30	2 330,00	19:09:090301:261	Сформирован под одним домом
63	Матурский сельсовет	с. Матур, ул. Береговая, д. 11	1956	10.06.2013	68,20	4	31.12.2021	128,28	2 000,00	19:09:070201:284	Сформирован под одним домом
64	Матурский сельсовет	с. Матур, ул. Колхозная, д. 36	1959	19.12.2012	68,90	11	31.12.2022	108,93	2 000,00	19:09:070101:1263	Сформирован под одним домом
65	Матурский сельсовет	с. Матур, ул. Сухой Лог, д. 25	1956	09.04.2012	57,00	4	31.12.2021	148,40	2 500,00	19:09:070101:810	Сформирован под одним домом
66	Таштыпский сельсовет	с. Таштып, ул. Советская, д. 144 В	1979	05.07.2012	176,90	10	31.12.2021	327,70	546,00	19:09:100107:494	Сформирован под одним домом
Итого по муниципальному образованию Усть-Абаканский район			х	х	332,40	21	х	374,60	2 484,00	х	х
67	Райковский сельсовет	п. Тигей, ул. Линейная, д. 15	1916	10.11.2012	157,40	12	31.12.2020	199,60	2 484,00	19:10:060401:6	Сформирован под одним домом
68	Солнечный сельсовет	с. Красноозерное,	1958	24.04.2015	175,00	9	31.12.2020	175,00	-	-	Не сформирован

1	2	3	4	5	6	7	8	9	10	11	12
		ул. Набережная, д. 2									
Итого по муниципальному образованию Ширинский район			х	х	2 913,80	133	х	3 136,90	11 416,00	х	х
69	Коммунаровский сельсовет	с. Коммунар, ул. Пионерская, д. 32	1972	28.08.2015	293,50	17	31.12.2022	210,30	891,00	19:11:030138:5	Сформирован под одним домом
70	Коммунаровский сельсовет	с. Коммунар, ул. Пролетарская, д. 79	1939	30.12.2015	235,70	11	31.12.2022	165,70	1 495,00	19:11:030104:2	Сформирован под одним домом
71	Коммунаровский сельсовет	с. Коммунар, ул. Советская, д. 7	1956	28.08.2015	165,10	8	31.12.2022	154,00	520,00	19:11:030133:16	Сформирован под одним домом
72	Ширинский сельсовет	с. Шира, ул. 50 лет ВЛКСМ, д. 29	1960	15.06.2015	434,60	20	31.12.2022	547,10	2 620,00	19:11:010305:6	Сформирован под одним домом
73	Ширинский сельсовет	с. Шира, ул. Вокзальная, д. 93	1976	24.12.2012	503,50	25	31.12.2022	533,90	2 793,00	19:11:010110:2	Сформирован под одним домом
74	Ширинский сельсовет	с. Шира, ул. Вокзальная, д. 95	1976	15.06.2015	491,70	23	31.12.2022	533,90	1 815,00	19:11:010110:3	Сформирован под одним домом
75	Ширинский сельсовет	с. Шира, ул. Курортная, д. 32	1940	15.06.2015	435,20	19	31.12.2022	562,90	1 000,00	19:11:010305:1	Сформирован под одним домом
76	Ширинский сельсовет	с. Шира, ул. Рабочая, д. 73	1960	15.06.2015	354,50	10	31.12.2022	429,10	282,00	19:11:010409:1	Сформирован под одним домом



Приложение 2
к региональной адресной программе
«Переселение граждан из аварийного
жилищного фонда на территории Республики
Хакасия в 2019–2023 годах»

План реализации мероприятий по переселению граждан из аварийного жилищного фонда,
признанного таковым до 01 января 2017 года, по способам переселения

№ п/п	Наименование муниципаль- ного образования	Всего расселяемая площадь жилых помещений		Всего стоимость мероприятий по переселению			
		всего	в том числе	всего	в том числе		
		выплата собственникам жилых помещений возмещения за изымаемые жилые помещения и предоставление субсидий		Мероприятия по переселению, не связанные с приобретением жилых помещений			
		договоры о развитии застроенной территории и комплексном развитии территории		Мероприятия по переселению, связанные с приобретением жилых помещений (строительством) жилых помещений			
		переселение в свободный жилищный фонд					
		всего					
		строительство домов		дальнейшее использование приобретенных (построенных) жилых помещений			
		в строящихся домах	приобретение жилых помещений у застройщиков	в том числе			
						в домах, введенных в эксплуатацию	
		приобретение жилых помещений у лиц, не являющихся застройщиками				предоставление по договорам социального найма	
		предоставление по договорам социального найма жилищного фонда социального использования					
		предоставление по договорам найма жилого помещения маневренного фонда					
		предоставление по договорам мены					

1	2		
19 857,69	3	кв. м	
888 137 040,97	4	руб.	
1 813,20	5	кв. м	расселяемая площадь
1 813,20	6	кв. м	расселяемая площадь
71 636 777,22	7	руб.	стоимость возмещения
0,00	8	руб.	субсидия на приобретение (строительство) жилых помещений
0,00	9	руб.	субсидия на возмещение части расходов на уплату процентов за пользование займом или кредитом
0,00	10	кв. м	расселяемая площадь
0,00	11	руб.	субсидия на возмещение расходов по договорам о комплексном и устойчивом развитии территорий
0,00	12	кв. м	расселяемая площадь
18 044,49	13	кв. м	расселяемая площадь
19 244,82	14	кв. м	приобретаемая площадь
816 500 263,75	15	руб.	стоимость
12 452,62	16	кв. м	приобретаемая площадь
554 828 325,90	17	руб.	стоимость
0,00	18	кв. м	приобретаемая площадь
0,00	19	руб.	стоимость
4 839,60	20	кв. м	приобретаемая площадь
204 674 628,52	21	руб.	стоимость
1 952,60	22	кв. м	приобретаемая площадь
56 997 309,33	23	руб.	стоимость
2 577,30	24	кв. м	площадь
0,00	25	кв. м	площадь
0,00	26	кв. м	площадь
3 479,70	27	кв. м	площадь

Всего по программе переселения, в рамках которой предусмотрено финансирование за счет средств Фонда, в том числе:

1	2	3	4	5	6	7	8	9	10	11	12	13	14	15	16	17	18	19	20	21	22	23	24	25	26	27
Всего по 1 этапу (2019–2020 годы)		1 726,00	74 983 287,16	0,00	0,00	0,00	0,00	0,00	0,00	0,00	0,00	1 726,00	2 087,20	74 983 287,16	1 184,00	44 045 391,37	0,00	0,00	702,50	24 470 823,33	200,70	6 467 072,46	503,60	0,00	0,00	1 583,60
1	Итого по муниципаль- ному образованию Аскизский сельсовет	459,50	16 559 920,50	0,00	0,00	0,00	0,00	0,00	0,00	0,00	0,00	459,50	473,20	16 559 920,50	0,00	0,00	0,00	0,00	473,20	16 559 920,50	0,00	0,00	200,60	0,00	0,00	272,60
2	Итого по муниципаль- ному образованию город Саяногорск	851,20	44 045 391,37	0,00	0,00	0,00	0,00	0,00	0,00	0,00	0,00	851,20	1 184,00	44 045 391,37	1 184,00	44 045 391,37	0,00	0,00	0,00	0,00	0,00	0,00	265,70	0,00	0,00	918,30
3	Итого по муниципаль- ному образованию город Черногорск	383,70	13 431 428,89	0,00	0,00	0,00	0,00	0,00	0,00	0,00	0,00	383,70	392,70	13 431 428,89	0,00	0,00	0,00	0,00	229,30	7 910 902,83	163,40	5 520 526,06	0,00	0,00	0,00	392,70

1	2	3	4	5	6	7	8	9	10	11	12	13	14	15	16	17	18	19	20	21	22	23	24	25	26	27
4	Итого по муниципальному образованию Райковский сельсовет	31,60	946 546,40	0,00	0,00	0,00	0,00	0,00	0,00	0,00	0,00	31,60	37,30	946 546,40	0,00	0,00	0,00	0,00	0,00	0,00	37,30	946 546,40	37,30	0,00	0,00	0,00
Всего по 2 этапу (2020–2021 годы)		2 195,67	68 585 960,50	260,60	260,60	7 824 200,00	0,00	0,00	0,00	0,00	0,00	1 935,07	2 281,00	60 761 760,50	931,10	21 597 027,11	0,00	0,00	635,10	18 782 445,63	714,80	20 382 287,76	1 364,30	0,00	0,00	916,70
1	Итого по муниципальному образованию Белярский сельсовет	163,60	4 780 219,21	61,00	61,00	1 200 800,00	0,00	0,00	0,00	0,00	0,00	102,60	132,60	3 579 419,21	92,50	2 426 171,21	0,00	0,00	0,00	0,00	40,10	1 153 248,00	40,10	0,00	0,00	92,50
2	Итого по муниципальному образованию Подсинский сельсовет	235,60	7 636 733,33	199,60	199,60	6 623 400,00	0,00	0,00	0,00	0,00	0,00	36,00	40,20	1 013 333,33	0,00	0,00	0,00	0,00	0,00	0,00	40,20	1 013 333,33	40,20	0,00	0,00	0,00
3	Итого по муниципальному образованию Бирикчульский сельсовет	521,17	18 782 445,63	0,00	0,00	0,00	0,00	0,00	0,00	0,00	0,00	521,17	635,10	18 782 445,63	0,00	0,00	0,00	0,00	635,10	18 782 445,63	0,00	0,00	529,10	0,00	0,00	106,00

1	2	3	4	5	6	7	8	9	10	11	12	13	14	15	16	17	18	19	20	21	22	23	24	25	26	27	
4	Итого по муниципальному образованию Усть-Камыштинский сельсовет	57,00	2 054 223,00	0,00	0,00	0,00	0,00	0,00	0,00	0,00	0,00	57,00	86,70	2 054 223,00	0,00	0,00	0,00	0,00	0,00	0,00	86,70	2 054 223,00	86,70	0,00	0,00	0,00	
5	Итого по муниципальному образованию город Черногорск	740,60	19 170 855,90	0,00	0,00	0,00	0,00	0,00	0,00	0,00	0,00	740,60	838,60	19 170 855,90	838,60	19 170 855,90	0,00	0,00	0,00	0,00	0,00	0,00	120,40	0,00	0,00	0,00	718,20
6	Итого по муниципальному образованию Таштыпский сельсовет	176,90	5 660 800,00	0,00	0,00	0,00	0,00	0,00	0,00	0,00	0,00	176,90	226,40	5 660 800,00	0,00	0,00	0,00	0,00	0,00	0,00	226,40	5 660 800,00	226,40	0,00	0,00	0,00	0,00
7	Итого по муниципальному образованию Райковский сельсовет	125,80	4 533 706,20	0,00	0,00	0,00	0,00	0,00	0,00	0,00	0,00	125,80	137,70	4 533 706,20	0,00	0,00	0,00	0,00	0,00	0,00	137,70	4 533 706,20	137,70	0,00	0,00	0,00	0,00



1	2	3	4	5	6	7	8	9	10	11	12	13	14	15	16	17	18	19	20	21	22	23	24	25	26	27
8	Итого по муниципальному образованию Солнечный сельсовет	175,00	5 966 977,23	0,00	0,00	0,00	0,00	0,00	0,00	0,00	0,00	175,00	183,70	5 966 977,23	0,00	0,00	0,00	0,00	0,00	0,00	183,70	5 966 977,23	183,70	0,00	0,00	0,00
Всего по 3 этапу (2021–2022 годы)		4 650,29	184 333 874,90	410,90	410,90	10 571 212,26	0,00	0,00	0,00	0,00	0,00	4 239,39	4 732,59	173 762 662,64	3 502,19	137 488 083,53	0,00	0,00	193,30	6 126 630,00	1 037,10	30 147 949,11	709,40	0,00	0,00	979,40
1	Итого по муниципальному образованию Аскизский поссовет	1 162,39	35 769 161,37	410,90	410,90	10 571 212,26	0,00	0,00	0,00	0,00	0,00	751,49	862,90	25 197 949,11	0,00	0,00	0,00	0,00	0,00	862,90	25 197 949,11	341,90	0,00	0,00	0,00	521,00
2	Итого по муниципальному образованию город Черногорск	2 484,20	97 618 090,78	0,00	0,00	0,00	0,00	0,00	0,00	0,00	0,00	2 484,20	2 729,30	97 618 090,78	2 729,30	97 618 090,78	0,00	0,00	0,00	0,00	0,00	0,00	0,00	0,00	0,00	458,40

1	2	3	4	5	6	7	8	9	10	11	12	13	14	15	16	17	18	19	20	21	22	23	24	25	26	27	
3	Итого по муниципальному образованию Имекский сельсовет	184,20	6 564 547,20	0,00	0,00	0,00	0,00	0,00	0,00	0,00	0,00	184,20	225,20	6 564 547,20	0,00	0,00	0,00	0,00	51,00	1 614 547,20	174,20	4 950 000,00	225,20	0,00	0,00	0,00	
4	Итого по муниципальному образованию Матурский сельсовет	125,20	4 512 082,80	0,00	0,00	0,00	0,00	0,00	0,00	0,00	0,00	125,20	142,30	4 512 082,80	0,00	0,00	0,00	0,00	142,30	4 512 082,80	0,00	0,00	142,30	0,00	0,00	0,00	0,00
5	Итого по муниципальному образованию Коммунарковский сельсовет	694,30	39 869 992,75	0,00	0,00	0,00	0,00	0,00	0,00	0,00	0,00	694,30	772,89	39 869 992,75	772,89	39 869 992,75	0,00	0,00	0,00	0,00	0,00	0,00	0,00	0,00	0,00	0,00	0,00
Всего по 4 этапу (2022–2023 годы)		11 285,73	560 233 918,41	1 141,70	1 141,70	53 241 364,96	0,00	0,00	0,00	0,00	0,00	10 144,03	10 144,03	506 992 553,45	6 835,33	351 697 823,89	0,00	0,00	3 308,70	155 294 729,56	0,00	0,00	0,00	0,00	0,00	0,00	0,00



1	2	3	4	5	6	7	8	9	10	11	12	13	14	15	16	17	18	19
4	Итого по муниципальному образованию Райковский сельсовет	4	1	0	1	31,60	0,00	31,60	946 546,40	933 539,10	6 503,65	6 503,65	0,00	0,00	0,00	0,00	0,00	0,00
Всего по 2 этапу (2020–2021 годы)		136	50	22	28	2 195,67	1 004,30	1 191,37	68 585 960,50	67 898 512,24	353 298,96	334 149,30	0,00	0,00	0,00	0,00	0,00	0,00
1	Итого по муниципальному образованию Белоярский сельсовет	14	4	3	1	163,60	131,60	32,00	4 780 219,21	4 732 204,84	23 996,58	24 017,79	0,00	0,00	0,00	0,00	0,00	0,00
2	Итого по муниципальному образованию Подсинский сельсовет	13	5	4	1	235,60	199,60	36,00	7 636 733,33	7 560 366,00	38 183,67	38 183,66	0,00	0,00	0,00	0,00	0,00	0,00
3	Итого по муниципальному образованию Бирикчульский сельсовет	21	12	2	10	521,17	88,70	432,47	18 782 445,63	18 593 787,79	94 328,92	94 328,92	0,00	0,00	0,00	0,00	0,00	0,00

Приложение 4
к региональной адресной программе
«Переселение граждан из аварийного
жилищного фонда на территории Республики
Хакасия в 2019–2023 годах»

Планируемые показатели переселения граждан из аварийного жилищного фонда,
признанного таковым до 01 января 2017 года

№ п/п	Наименование муниципального образования	Расселяемая площадь						Количество переселяемых жителей					
		2019 год	2020 год	2021 год	2022 год	2023 год	Всего	2019 год	2020 год	2021 год	2022 год	2023 год	Всего
		кв. м	кв. м	кв. м	кв. м	кв. м	кв. м	чел.	чел.	чел.	чел.	чел.	чел.
1	2	3	4	5	6	7	8	8	9	10	11	12	13
	Всего по программе переселения, в рамках которой предусмотрено финансирование за счет средств Фонда, в том числе:	727,10	1 953,59	3 961,67	7 437,90	5 777,43	19 857,69	55	115	234	369	379	1 152
	Всего по 1 этапу (2019–2020 годы)	727,10	998,90	x	x	x	1 726,00	55	68	x	x	x	123
1	Итого по муниципальному образованию Аскизский сельсовет	311,80	147,70	x	x	x	459,50	23	6	x	x	x	29
2	Итого по муниципальному образованию город Саяногорск	0,00	851,20	x	x	x	851,20	0	62	x	x	x	62

1	2	3	4	5	6	7	8	8	9	10	11	12	13
3	Итого по муниципальному образованию город Черногорск	383,70	0,00	x	x	x	383,70	28	0	x	x	x	28
4	Итого по муниципальному образованию Райковский сельсовет	31,60	0,00	x	x	x	31,60	4	0	x	x	x	4
Всего по 2 этапу (2020–2021 годы)		x	954,69	1 240,98	x	x	2 195,67	x	47	89	x	x	136
1	Итого по муниципальному образованию Белоярский сельсовет	x	0,00	163,60	x	x	163,60	x	0	14	x	x	14
2	Итого по муниципальному образованию Подсинский сельсовет	x	0,00	235,60	x	x	235,60	x	0	13	x	x	13
3	Итого по муниципальному образованию Бирикчульский сельсовет	x	419,99	101,18	x	x	521,17	x	15	6	x	x	21


1	2	3	4	5	6	7	8	8	9	10	11	12	13
4	Итого по муниципальному образованию Усть-Камыштинский сельсовет	x	57,00	0,00	x	x	57,00	x	5	0	x	x	5
5	Итого по муниципальному образованию город Черногорск	x	0,00	740,60	x	x	740,60	x	0	56	x	x	56
6	Итого по муниципальному образованию Таштыпский сельсовет	x	176,90	0,00	x	x	176,90	x	10	0	x	x	10
7	Итого по муниципальному образованию Райковский сельсовет	x	125,80	0,00	x	x	125,80	x	8	0	x	x	8
8	Итого по муниципальному образованию Солнечный сельсовет	x	175,00	0,00	x	x	175,00	x	9	0	x	x	9
Всего по 3 этапу (2021–2022 годы)		x	x	1 832,09	2 818,20	x	4 650,29	x	x	116	162	x	278
1	Итого по муниципальному образованию Аскизский поссовет	x	x	1 070,99	91,40	x	1 162,39	x	x	64	4	x	68

1	2	3	4	5	6	7	8	8	9	10	11	12	13
2	Итого по муниципальному образованию город Черногорск	x	x	451,70	2 032,50	x	2 484,20	x	x	25	122	x	147
3	Итого по муниципальному образованию Имекский сельсовет	x	x	184,20	0,00	x	184,20	x	x	19	0	x	19
4	Итого по муниципальному образованию Матурский сельсовет	x	x	125,20	0,00	x	125,20	x	x	8	0	x	8
5	Итого по муниципальному образованию Коммунарковский сельсовет	x	x	0,00	694,30	x	694,30	x	x	0	36	x	36
Всего по 4 этапу (2022–2023 годы)		x	x	888,60	4 619,70	5 777,43	11 285,73	x	x	29	207	379	615
1	Итого по муниципальному образованию Бейский сельсовет	x	x	862,80	0,00	1 135,80	1 998,60	x	x	28	0	66	94
2	Итого по муниципальному образованию город Абаза	x	x	x	0,00	3 248,40	3 248,40	x	x	x	0	251	251

1	2	3	4	5	6	7	8	8	9	10	11	12	13
3	Итого по муниципальному образованию город Сорск	x	x	x	2 233,10	0,00	2 233,10	x	x	x	86	0	86
4	Итого по муниципальному образованию Приисковский сельсовет	x	x	x	0,00	1 393,23	1 393,23	x	x	x	0	62	62
5	Итого по муниципальному образованию Большесейский сельсовет	x	x	x	124,00	0,00	124,00	x	x	x	14	0	14
6	Итого по муниципальному образованию Матурский сельсовет	x	x	x	68,90	0,00	68,90	x	x	x	11	0	11
7	Итого по муниципальному образованию Ширинский сельсовет	x	x	25,80	2 193,70	0,00	2 219,50	x	x	1	96	0	97

».

Глава Республики Хакасия –
Председатель Правительства
Республики Хакасия



В. Коновалов