



ДЕПАРТАМЕНТ ПО ТАРИФАМ ПРИМОРСКОГО КРАЯ

ПОСТАНОВЛЕНИЕ

14 декабря 2017 года

г. Владивосток

№ 71/1

О внесении изменений в постановление департамента по тарифам Приморского края от 17 декабря 2015 года № 64/7 «Об утверждении производственных программ и об установлении долгосрочных параметров регулирования и тарифов на питьевую воду, техническую воду, подвоз воды и водоотведение для потребителей краевого государственного унитарного предприятия «Примтеплоэнерго», находящихся на территории Приморского края»

Руководствуясь Федеральным законом от 07 декабря 2011 года № 416-ФЗ «О водоснабжении и водоотведении», постановлением Правительства Российской Федерации от 13 мая 2013 года № 406 «О государственном регулировании тарифов в сфере водоснабжения и водоотведения», Положением о департаменте по тарифам Приморского края, утвержденным постановлением Администрации Приморского края от 06 августа 2007 года № 214-па «О переименовании региональной энергетической комиссии Приморского края и об утверждении Положения о департаменте по тарифам Приморского края», решением правления департамента по тарифам Приморского края от 14 декабря 2017 года № 71, департамент по тарифам Приморского края

ПОСТАНОВЛЯЕТ:

1. Внести изменения в приложения №№ 1-30, 33, 34, 37-40 к постановлению департамента по тарифам Приморского края от 17 декабря 2015 года № 64/7 «Об утверждении производственных программ и об установлении

долгосрочных параметров регулирования и тарифов на питьевую воду, техническую воду, подвоз воды и водоотведение для потребителей краевого государственного унитарного предприятия «Примтеплоэнерго», находящихся на территории Приморского края» (в редакциях постановлений департамента по тарифам Приморского края от 27 января 2016 года № 6/4, от 15 декабря 2016 года № 67/2) (далее – постановление), приложение № 46 (Тарифы на питьевую воду, техническую воду, водоотведение и подвоз воды для потребителей краевого государственного унитарного предприятия «Примтеплоэнерго», находящихся на территории Приморского края) к постановлению, изложив их в новой редакции (прилагаются).

2. Внести изменение в приложение № 45 (Долгосрочные параметры регулирования тарифов, определяемые на долгосрочный период регулирования при формировании тарифов питьевую воду, техническую воду и водоотведение для потребителей краевого государственного унитарного предприятия «Примтеплоэнерго», находящихся на территории Приморского края) к постановлению, заменив строки:

Городской округ Спасск-Дальний МКР им. С. Лазо					
Питьевая вода					
2016	4915,07	1	0,19	14,97	1,13
2017	х	1	0,19	14,97	1,13
2018	х	1	0,19	14,97	1,13
Водоотведение					
2016	32642,78	1	0,25	х	0,34
2017	х	1	0,25	х	0,34
2018	х	1	0,25	х	0,34
Городской округ Спасск-Дальний МКР №1, №2, №3, №3-А, им.50-летия Спасска, им. Блюхера, «Партизанский», «Заречная часть», поселок «Шиферный»					
Питьевая вода					
2016	25979,72	1	0,21	24,68	1,00

2017	x	1	0,21	24,68	1,00
2018	x	1	0,21	24,68	1,00
Техническая вода					
2016	722,88	1	0,36	x	0,89
2017	x	1	0,36	x	0,89
2018	x	1	0,36	x	0,89
Водоотведение					
2016	32642,78	1	0,25	x	0,34
2017	x	1	0,25	x	0,34
2018	x	1	0,25	x	0,34

строками:

Городской округ Спасск-Дальний МКР им. С. Лазо					
Питьевая вода					
2016	4915,07	1	0,19	14,97	1,13
2017	x	1	0,19	14,97	1,13
2018	x	1	2,22	14,97	1,13
Водоотведение					
2016	32642,78	1	0,25	x	0,34
2017	x	1	0,25	x	0,34
2018	x	1	2,29	x	0,34
Городской округ Спасск-Дальний МКР №1, №2, №3, №3-А, им.50-летия Спасска, им. Блюхера, «Партизанский», «Заречная часть», поселок «Шиферный»					
Питьевая вода					
2016	25979,72	1	0,21	24,68	1,00
2017	x	1	0,21	24,68	1,00
2018	x	1	2,19	24,68	1,00
Техническая вода					
2016	722,88	1	0,36	x	0,89

2017	x	1	0,36	x	0,89
2018	x	1	0,36	x	0,89
Водоотведение					
2016	32642,78	1	0,25	x	0,34
2017	x	1	0,25	x	0,34
2018	x	1	2,29	x	0,34

3. Настоящее постановление вступает в силу со дня его официального опубликования.

Директор
департамента по тарифам
Приморского края



В.А. Малюшицкий

Приложение № 1

к постановлению департамента
по тарифам Приморского края
от 14 декабря 2017 года № 71/1

Приложение № 1

к постановлению департамента
по тарифам Приморского края
от 17 декабря 2015 года № 64/7

**Производственная программа краевого
государственного унитарного предприятия
«Примтеплоэнерго», осуществляющего деятельность
в сфере водоснабжения (питьевая вода) на территории
Безверховского сельского поселения Хасанского
муниципального района Приморского края
на период с 01.01.2016 по 31.12.2018**

ПАСПОРТ ПРОИЗВОДСТВЕННОЙ ПРОГРАММЫ

Наименование	Производственная программа в сфере водоснабжения (питьевая вода) краевого государственного унитарного предприятия «Примтеплоэнерго» на период с 01.01.2016 по 31.12.2018 (далее – производственная программа)
Наименование регулируемой организации, ее местонахождение	Краевое государственное унитарное предприятие «Примтеплоэнерго» (ОГРН 1022501284970, ИНН 2536112729), ул. Героев Варяга, 12, г. Владивосток, Приморский край, 690089
Наименование уполномоченного органа, утвердившего производственную программу, его местонахождение	Департамент по тарифам Приморского края, Алеутская ул., д.45а, город Владивосток, 690110
Период реализации производственной программы	с 01.01.2016 по 31.12.2018

1. Перечень плановых мероприятий по ремонту объектов централизованных систем водоснабжения, мероприятий, направленных на улучшение качества питьевой воды, мероприятий по энергосбережению и повышению энергетической эффективности, график их реализации

Наименование мероприятия	График реализации мероприятия
Мероприятия по текущему ремонту	с 01.01.2016 по 31.12.2018

2. Планируемый объем подачи воды

№ п/п	Период долгосрочного периода регулирования	Объем подачи воды, тыс. куб. м
1	с 01.01.2016 по 31.12.2016	45,74
2	с 01.01.2017 по 31.12.2017	45,74
3	с 01.01.2018 по 31.12.2018	45,74

3. Объем финансовых потребностей, необходимых для реализации производственной программы

№ п/п	Период долгосрочного периода регулирования	Объем финансовых потребностей, тыс. руб.
1	с 01.01.2016 по 31.12.2016	771,16
2	с 01.01.2017 по 31.12.2017	807,12
3	с 01.01.2018 по 31.12.2018	837,11

4. График реализации мероприятий производственной программы

с 01.01.2016 по 31.12.2018

5. Плановые значения показателей надежности, качества, энергетической эффективности объектов централизованных систем водоснабжения

№ п/п	Наименование показателя	Единица измерения	Плановые значения показателей		
			2016	2017	2018
1. Показатели качества питьевой воды					
1.1.	Доля проб питьевой воды, подаваемой с источников водоснабжения в распределительную водопроводную сеть, не соответствующих установленным	%	0	0	0

	требованиям, в общем объеме проб, отобранных по результатам производственного контроля качества питьевой воды				
1.2.	Доля проб питьевой воды в распределительной водопроводной сети, не соответствующих установленным требованиям, в общем объеме проб, отобранных по результатам производственного контроля качества питьевой воды	%	7	7	7
2. Показатель надежности и бесперебойности водоснабжения					
2.1.	Количество перерывов в подаче воды, возникших в результате аварий, повреждений и иных технологических нарушений на объектах централизованной системы водоснабжения, в расчете на протяженность водопроводной сети в год	ед./км	0	0	0
3. Показатели энергетической эффективности					
3.1.	Доля потерь воды в централизованных системах водоснабжения при транспортировке в общем объеме воды, поданной в водопроводную сеть	%	12,14	12,14	12,14
3.2.	Удельный расход электрической энергии, потребляемой в технологическом процессе подготовки и транспортировки питьевой воды, на единицу объема воды	кВт*ч/ куб.м	0,73	0,73	0,73

6. Расчет эффективности производственной программы

№ п/п	Наименование показателя	Динамика изменения, %	
		2017/2016	2018/2017
1. Показатели качества питьевой воды			
1.1.	Доля проб питьевой воды, подаваемой с источников водоснабжения в распределительную водопроводную сеть, не соответствующих установленным требованиям, в общем объеме проб, отобранных по результатам производственного контроля качества питьевой воды	100	100
1.2.	Доля проб питьевой воды в распределительной водопроводной сети, не соответствующих установленным требованиям, в общем объеме проб, отобранных по результатам производственного контроля качества питьевой воды	100	100
2. Показатель надежности и бесперебойности водоснабжения			

2.1.	Количество перерывов в подаче воды, возникших в результате аварий, повреждений и иных технологических нарушений на объектах централизованной системы водоснабжения, в расчете на протяженность водопроводной сети в год	100	100
3. Показатели энергетической эффективности			
3.1.	Доля потерь воды в централизованных системах водоснабжения при транспортировке в общем объеме воды, поданной в водопроводную сеть	100	100
3.2.	Удельный расход электрической энергии, потребляемой в технологическом процессе подготовки и транспортировки питьевой воды, на единицу объема воды	100	100
4. Расходы на реализацию производственной программы			
4.1.	Объем финансовых потребностей	104,66	103,72

7. Отчет об исполнении производственной программы за истекший период регулирования

№ п/п	Наименование показателей	Текущий отчетный период с 01.01.2016 по 31.12.2016
1. Обеспечение объемов производства товаров (оказания услуг)		
1.1.	Объем поднятой воды (тыс.куб. м)	36,381
1.2.	Объем реализации (тыс.куб.м)	47,926
	в т.ч. - населению	40,030
	- бюджетным организациям	1,790
	- прочим потребителям	6,106
1.3.	Объем потерь (тыс.куб.м)	11,622
1.4.	Объем отпуска в сеть (тыс.куб.м)	36,376
1.5.	Справочно: расходы на собственные технологические нужды системы водоснабжения (тыс. куб. м)	0,005
	расходы воды на хозяйственно-бытовые нужды (тыс.куб.м)	0,072
	Протяженность сетей (всех видов в однострубно-м представлении), (км)	11,60
1.6.	Удельное водопотребление (куб.м/чел)	57,40
	Численность населения, пользующихся услугами данной организации (чел.)	697
2. Показатели качества питьевой воды		
2.1.	Доля проб питьевой воды, подаваемой с источников водоснабжения в распределительную водопроводную сеть, не соответствующих установленным требованиям, в общем	14,70

	объеме проб, %	
2.2.	Доля проб питьевой воды в распределительной водопроводной сети, не соответствующих установленным требованиям, в общем объеме проб, %	5,80
3. Показатели надежности и бесперебойности оказываемых услуг		
3.1.	Аварийность систем коммунальной инфраструктуры (ед./км)	0,26
	Количество аварий на системах коммунальной инфраструктуры (ед.)	3
3.2.	Продолжительность (бесперебойность) поставки товаров и услуг (час./день)	24
	Количество часов предоставления услуг в отчетном периоде (часов)	8784
3.3.	Удельный вес сетей, нуждающихся в замене (%)	9,68
4. Показатели энергетической эффективности		
4.1.	Доля потерь воды в централизованных системах водоснабжения при транспортировке в общем объеме воды, поданной в водопроводную сеть, %	31,95
4.2.	Удельный расход электрической энергии, потребляемой в технологическом процессе подготовки питьевой воды, на единицу объема воды, отпускаемой в сеть, кВт*ч/куб. м	-
4.3.	Удельный расход электрической энергии, потребляемой в технологическом процессе транспортировки питьевой воды, на единицу объема транспортируемой воды, кВт*ч/куб. м	3,07

8. Мероприятия, направленные на повышение качества обслуживания абонентов

Нет мероприятий.

Директор
департамента по тарифам
Приморского края



В.А. Малюшицкий

Приложение № 2

к постановлению департамента
по тарифам Приморского края
от 14 декабря 2017 года № 71/1

Приложение № 2

к постановлению департамента
по тарифам Приморского края
от 17 декабря 2015 года № 64/7

**Производственная программа краевого
государственного унитарного предприятия
«Примтеплоэнерго», осуществляющего деятельность
в сфере водоотведения на территории Безверховского
сельского поселения Хасанского муниципального района
Приморского края на период с 01.01.2016 по 31.12.2018**

ПАСПОРТ ПРОИЗВОДСТВЕННОЙ ПРОГРАММЫ

Наименование	Производственная программа в сфере водоотведения краевого государственного унитарного предприятия «Примтеплоэнерго» на период с 01.01.2016 по 31.12.2018 (далее – производственная программа)
Наименование регулируемой организации, ее местонахождение	Краевое государственное унитарное предприятие «Примтеплоэнерго» (ОГРН 1022501284970, ИНН 2536112729), ул. Героев Варяга, 12, г. Владивосток, Приморский край, 690089
Наименование уполномоченного органа, утвердившего производственную программу, его местонахождение	Департамент по тарифам Приморского края, Алеутская ул., д.45а, город Владивосток, 690110
Период реализации производственной программы	с 01.01.2016 по 31.12.2018

1. Перечень плановых мероприятий по ремонту объектов централизованных систем водоотведения, мероприятий, направленных на улучшение качества очистки сточных вод, мероприятий по энергосбережению и повышению энергетической эффективности, график их реализации

Наименование мероприятия	График реализации мероприятия
Мероприятия по текущему ремонту	с 01.01.2016 по 31.12.2018

2. Планируемый объем принимаемых сточных вод

№ п/п	Период долгосрочного периода регулирования	Объем принимаемых сточных вод, тыс. куб. м
1	с 01.01.2016 по 31.12.2016	20,03
2	с 01.01.2017 по 31.12.2017	20,03
3	с 01.01.2018 по 31.12.2018	20,03

3. Объем финансовых потребностей, необходимых для реализации производственной программы

№ п/п	Период долгосрочного периода регулирования	Объем финансовых потребностей, тыс. руб.
1	с 01.01.2016 по 31.12.2016	154,60
2	с 01.01.2017 по 31.12.2017	162,03
3	с 01.01.2018 по 31.12.2018	169,21

4. График реализации мероприятий производственной программы

с 01.01.2016 по 31.12.2018

5. Плановые значения показателей надежности, качества, энергетической эффективности объектов централизованных систем водоотведения

№ п/п	Наименование показателя	Единица измерения	Плановые значения показателей		
			2016	2017	2018
1. Показатель надежности и бесперебойности водоотведения					
1.1.	Удельное количество аварий и засоров в расчете на протяженность канализационной сети в год	ед./км	0,27	0,27	0,27
2. Показатели качества очистки сточных вод					
2.1.	Доля сточных вод, не подвергающихся очистке, в общем объеме сточных вод, сбрасываемых в централизованные	%	100	100	100

	общесплавные или бытовые системы водоотведения				
2.2.	Доля поверхностных сточных вод, не подвергающихся очистке, в общем объеме поверхностных сточных вод, принимаемых в централизованную ливневую систему водоотведения	%	100	100	100
2.3.	Доля проб сточных вод, не соответствующих установленным нормативам допустимых сбросов, лимитам на сбросы для централизованной общесплавной (бытовой) системы водоотведения	%	0	0	0
2.4.	Доля проб сточных вод, не соответствующих установленным нормативам допустимых сбросов, лимитам на сбросы для централизованной ливневой системы водоотведения	%	0	0	0
3. Показатели энергетической эффективности					
3.1.	Удельный расход электрической энергии, потребляемой в технологическом процессе очистки сточных вод, на единицу объема очищаемых сточных вод	кВт*ч/куб.м	-	-	-
3.2.	Удельный расход электрической энергии, потребляемой в технологическом процессе транспортировки сточных вод, на единицу объема транспортируемых сточных вод	кВт*ч/куб.м	-	-	-

6. Расчет эффективности производственной программы

№ п/п	Наименование показателя	Динамика изменения, %	
		2017/2016	2018/2017
1. Показатель надежности и бесперебойности водоотведения			
1.1.	Удельное количество аварий и засоров в расчете на протяженность канализационной сети в год	100	100
2. Показатели качества очистки сточных вод			
2.1.	Доля сточных вод, не подвергающихся очистке, в общем объеме сточных вод, сбрасываемых в централизованные общесплавные или бытовые системы водоотведения	100	100
2.2.	Доля поверхностных сточных вод, не подвергающихся очистке, в общем объеме поверхностных сточных вод, принимаемых в централизованную ливневую систему водоотведения	100	100
2.3.	Доля проб сточных вод, не	100	100

	соответствующих установленным нормативам допустимых сбросов, лимитам на сбросы для централизованной общесплавной (бытовой) системы водоотведения		
2.4.	Доля проб сточных вод, не соответствующих установленным нормативам допустимых сбросов, лимитам на сбросы для централизованной ливневой системы водоотведения	100	100
3. Показатели энергетической эффективности			
3.1.	Удельный расход электрической энергии, потребляемой в технологическом процессе очистки сточных вод, на единицу объема очищаемых сточных вод	-	-
3.2.	Удельный расход электрической энергии, потребляемой в технологическом процессе транспортировки сточных вод, на единицу объема транспортируемых сточных вод	-	-
4. Расходы на реализацию производственной программы			
4.1.	Объем финансовых потребностей	104,81	104,43

7. Отчет об исполнении производственной программы за истекший период регулирования

№ п/п	Наименование показателей	Текущий отчетный период с 01.01.2016 по 31.12.2016
1. Обеспечение объемов производства товаров (оказания услуг)		
1.1.	Объем реализации (тыс.куб.м)	19,657
	в т.ч. - населению	17,226
	- бюджетным организациям	1,387
	- прочим потребителям	1,043
1.2.	Справочно: Протяженность сетей (всех видов в однострубно представлении), (км)	2,7
	в т.ч. – протяженность сетей общесплавной (бытовой) системы (км)	2,7
	- протяженность сетей ливневой системы (км)	0
1.3.	Удельное водоотведение (куб.м/чел)	56,07
	Численность населения, пользующихся услугами данной организации (чел.)	307
2. Показатели качества очистки сточных вод		
2.1.	Доля сточных вод, не подвергающихся очистке, в общем объеме сточных вод, сбрасываемых в централизованные	100

	общесплавные или бытовые системы водоотведения, %	
2.2.	Доля поверхностных сточных вод, не подвергающихся очистке, в общем объеме поверхностных сточных вод, принимаемых в централизованную ливневую систему водоотведения, %	0
2.3.	Доля проб сточных вод, не соответствующих установленным нормативам допустимых сбросов, лимитам на сбросы для централизованной общесплавной (бытовой) системы водоотведения, %	100
2.4.	Доля проб сточных вод, не соответствующих установленным нормативам допустимых сбросов, лимитам на сбросы для централизованной ливневой системы водоотведения, %	0
3. Показатели надежности и бесперебойности оказываемых услуг		
3.1.	Аварийность систем коммунальной инфраструктуры (ед./км)	0
	Количество аварий на системах коммунальной инфраструктуры (ед.)	0
3.2.	Удельный вес сетей, нуждающихся в замене (%)	0
	Протяженность сетей общесплавной (бытовой) системы, нуждающихся в замене (км)	0
	Протяженность сетей ливневой системы, нуждающихся в замене (км)	0
4. Показатели энергетической эффективности		
4.1.	Удельный расход электрической энергии, потребляемой в технологическом процессе очистки сточных вод, на единицу объема очищаемых сточных вод, кВт*ч/куб. м	-
4.2.	Удельный расход электрической энергии, потребляемой в технологическом процессе транспортировки сточных вод, на единицу объема транспортируемых сточных вод, кВт*ч/куб. м	-

8. Мероприятия, направленные на повышение качества обслуживания абонентов

Нет мероприятий.

Директор
департамента по тарифам
Приморского края



В.А. Малюшицкий

Приложение № 3

к постановлению департамента
по тарифам Приморского края
от 14 декабря 2017 года № 71/1

Приложение № 3

к постановлению департамента
по тарифам Приморского края
от 17 декабря 2015 года № 64/7

**Производственная программа краевого
государственного унитарного предприятия
«Примтеплоэнерго», осуществляющего деятельность
в сфере водоснабжения (питьевая вода) на территории
Реттиховского сельского поселения Черниговского
муниципального района Приморского края
на период с 01.01.2016 по 31.12.2018**

ПАСПОРТ ПРОИЗВОДСТВЕННОЙ ПРОГРАММЫ

Наименование	Производственная программа в сфере водоснабжения (питьевая вода) краевого государственного унитарного предприятия «Примтеплоэнерго» на период с 01.01.2016 по 31.12.2018 (далее – производственная программа)
Наименование регулируемой организации, ее местонахождение	Краевое государственное унитарное предприятие «Примтеплоэнерго» (ОГРН 1022501284970, ИНН 2536112729), ул. Героев Варяга, 12, г. Владивосток, Приморский край, 690089
Наименование уполномоченного органа, утвердившего производственную программу, его местонахождение	Департамент по тарифам Приморского края, Алеутская ул., д.45а, город Владивосток, 690110
Период реализации производственной программы	с 01.01.2016 по 31.12.2018

1. Перечень плановых мероприятий по ремонту объектов централизованных систем водоснабжения, мероприятий, направленных на улучшение качества питьевой воды, мероприятий по энергосбережению и повышению энергетической эффективности, график их реализации

Наименование мероприятия	График реализации мероприятия
Мероприятия по текущему ремонту	с 01.01.2016 по 31.12.2018

2. Планируемый объем подачи воды

№ п/п	Период долгосрочного периода регулирования	Объем подачи воды, тыс. куб. м
1	с 01.01.2016 по 31.12.2016	52,69
2	с 01.01.2017 по 31.12.2017	55,68
3	с 01.01.2018 по 31.12.2018	55,68

3. Объем финансовых потребностей, необходимых для реализации производственной программы

№ п/п	Период долгосрочного периода регулирования	Объем финансовых потребностей, тыс. руб.
1	с 01.01.2016 по 31.12.2016	1065,03
2	с 01.01.2017 по 31.12.2017	1178,91
3	с 01.01.2018 по 31.12.2018	1115,68

4. График реализации мероприятий производственной программы

с 01.01.2016 по 31.12.2018

5. Плановые значения показателей надежности, качества, энергетической эффективности объектов централизованных систем водоснабжения

№ п/п	Наименование показателя	Единица измерения	Плановые значения показателей		
			2016	2017	2018
1. Показатели качества питьевой воды					
1.1.	Доля проб питьевой воды, подаваемой с источников водоснабжения в распределительную водопроводную сеть, не соответствующих установленным требованиям, в общем объеме проб, отобранных по результатам производственного	%	0	0	0

	контроля качества питьевой воды				
1.2.	Доля проб питьевой воды в распределительной водопроводной сети, не соответствующих установленным требованиям, в общем объеме проб, отобранных по результатам производственного контроля качества питьевой воды	%	0	0	0
2. Показатель надежности и бесперебойности водоснабжения					
2.1.	Количество перерывов в подаче воды, возникших в результате аварий, повреждений и иных технологических нарушений на объектах централизованной системы водоснабжения, в расчете на протяженность водопроводной сети в год	ед./км	13	13	13
3. Показатели энергетической эффективности					
3.1.	Доля потерь воды в централизованных системах водоснабжения при транспортировке в общем объеме воды, поданной в водопроводную сеть	%	22,60	22,60	22,60
3.2.	Удельный расход электрической энергии, потребляемой в технологическом процессе подготовки и транспортировки питьевой воды, на единицу объема воды	кВт*ч/ куб.м	1,03	1,03	1,03

6. Расчет эффективности производственной программы

№ п/п	Наименование показателя	Динамика изменения, %	
		2017/2016	2018/2017
1. Показатели качества питьевой воды			
1.1.	Доля проб питьевой воды, подаваемой с источников водоснабжения в распределительную водопроводную сеть, не соответствующих установленным требованиям, в общем объеме проб, отобранных по результатам производственного контроля качества питьевой воды	100	100
1.2.	Доля проб питьевой воды в распределительной водопроводной сети, не соответствующих установленным требованиям, в общем объеме проб, отобранных по результатам производственного контроля качества питьевой воды	100	100
2. Показатель надежности и бесперебойности водоснабжения			
2.1.	Количество перерывов в подаче воды, возникших в результате аварий, повреждений и иных технологических нарушений на объектах централизованной системы водоснабжения, в расчете	100	100

	на протяженность водопроводной сети в год		
3. Показатели энергетической эффективности			
3.1.	Доля потерь воды в централизованных системах водоснабжения при транспортировке в общем объеме воды, поданной в водопроводную сеть	100	100
3.2.	Удельный расход электрической энергии, потребляемой в технологическом процессе подготовки и транспортировки питьевой воды, на единицу объема воды	100	100
4. Расходы на реализацию производственной программы			
4.1.	Объем финансовых потребностей	110,7	94,64

7. Отчет об исполнении производственной программы за истекший период регулирования

№ п/п	Наименование показателей	Текущий отчетный период с 01.01.2016 по 31.12.2016
1. Обеспечение объемов производства товаров (оказания услуг)		
1.1.	Объем поднятой воды (тыс.куб. м)	71,757
1.2.	Объем реализации (тыс.куб.м)	62,529
	в т.ч. - населению	60,664
	- бюджетным организациям	1,422
	- прочим потребителям	0,443
1.3.	Объем потерь (тыс.куб.м)	9,228
1.4.	Объем отпуска в сеть (тыс.куб.м)	71,757
1.5.	Справочно: расходы на собственные технологические нужды системы водоснабжения (тыс. куб. м)	0
	расходы воды на хозяйственно-бытовые нужды (тыс.куб.м)	0
	Протяженность сетей (всех видов в однострубно-м представлении), (км)	13,50
1.6.	Удельное водопотребление (куб.м/чел)	43,37
	Численность населения, пользующихся услугами данной организации (чел.)	1399
2. Показатели качества питьевой воды		
2.1.	Доля проб питьевой воды, подаваемой с источников водоснабжения в распределительную водопроводную сеть, не соответствующих установленным требованиям, в общем объеме проб, %	0
2.2.	Доля проб питьевой воды в распределительной водопроводной сети, не соответствующих установленным требованиям, в общем объеме проб, %	0
3. Показатели надежности и бесперебойности оказываемых услуг		

3.1.	Аварийность систем коммунальной инфраструктуры (ед./км)	1,11
	Количество аварий на системах коммунальной инфраструктуры (ед.)	15
3.2.	Продолжительность (бесперебойность) поставки товаров и услуг (час./день)	24
	Количество часов предоставления услуг в отчетном периоде (часов)	8784
3.3.	Удельный вес сетей, нуждающихся в замене (%)	67,30
4. Показатели энергетической эффективности		
4.1.	Доля потерь воды в централизованных системах водоснабжения при транспортировке в общем объеме воды, поданной в водопроводную сеть, %	12,86
4.2.	Удельный расход электрической энергии, потребляемой в технологическом процессе подготовки питьевой воды, на единицу объема воды, отпускаемой в сеть, кВт*ч/куб. м	-
4.3.	Удельный расход электрической энергии, потребляемой в технологическом процессе транспортировки питьевой воды, на единицу объема транспортируемой воды, кВт*ч/куб. м	2,86

8. Мероприятия, направленные на повышение качества обслуживания абонентов

Нет мероприятий.

Директор
департамента по тарифам
Приморского края



В.А. Малюшицкий

Приложение № 4

к постановлению департамента
по тарифам Приморского края
от 14 декабря 2017 года № 71/1

Приложение № 4

к постановлению департамента
по тарифам Приморского края
от 17 декабря 2015 года № 64/7

**Производственная программа краевого
государственного унитарного предприятия
«Примтеплоэнерго», осуществляющего деятельность
в сфере водоотведения на территории Реттиховского
сельского поселения Черниговского муниципального района
Приморского края на период с 01.01.2016 по 31.12.2018**

ПАСПОРТ ПРОИЗВОДСТВЕННОЙ ПРОГРАММЫ

Наименование	Производственная программа в сфере водоотведения краевого государственного унитарного предприятия «Примтеплоэнерго» на период с 01.01.2016 по 31.12.2018 (далее – производственная программа)
Наименование регулируемой организации, ее местонахождение	Краевое государственное унитарное предприятие «Примтеплоэнерго» (ОГРН 1022501284970, ИНН 2536112729), ул. Героев Варяга, 12, г. Владивосток, Приморский край, 690089
Наименование уполномоченного органа, утвердившего производственную программу, его местонахождение	Департамент по тарифам Приморского края, Алеутская ул., д.45а, город Владивосток, 690110
Период реализации производственной программы	с 01.01.2016 по 31.12.2018

1. Перечень плановых мероприятий по ремонту объектов централизованных систем водоотведения, мероприятий, направленных на улучшение качества очистки сточных вод, мероприятий по энергосбережению и повышению энергетической эффективности, график их реализации

Наименование мероприятия	График реализации мероприятия
Мероприятия по текущему ремонту	с 01.01.2016 по 31.12.2018

2. Планируемый объем принимаемых сточных вод

№ п/п	Период долгосрочного периода регулирования	Объем принимаемых сточных вод, тыс. куб. м
1	с 01.01.2016 по 31.12.2016	36,86
2	с 01.01.2017 по 31.12.2017	36,86
3	с 01.01.2018 по 31.12.2018	36,86

3. Объем финансовых потребностей, необходимых для реализации производственной программы

№ п/п	Период долгосрочного периода регулирования	Объем финансовых потребностей, тыс. руб.
1	с 01.01.2016 по 31.12.2016	747,29
2	с 01.01.2017 по 31.12.2017	782,71
3	с 01.01.2018 по 31.12.2018	759,16

4. График реализации мероприятий производственной программы

с 01.01.2016 по 31.12.2018

5. Плановые значения показателей надежности, качества, энергетической эффективности объектов централизованных систем водоотведения

№ п/п	Наименование показателя	Единица измерения	Плановые значения показателей		
			2016	2017	2018
1. Показатель надежности и бесперебойности водоотведения					
1.1.	Удельное количество аварий и засоров в расчете на протяженность канализационной сети в год	ед./км	0	0	0
2. Показатели качества очистки сточных вод					
2.1.	Доля сточных вод, не подвергающихся очистке, в общем объеме сточных вод, сбрасываемых в централизованные общесплавные или бытовые системы	%	0	0	0

	водоотведения				
2.2.	Доля поверхностных сточных вод, не подвергающихся очистке, в общем объеме поверхностных сточных вод, принимаемых в централизованную ливневую систему водоотведения	%	100	100	100
2.3.	Доля проб сточных вод, не соответствующих установленным нормативам допустимых сбросов, лимитам на сбросы для централизованной общесплавной (бытовой) системы водоотведения	%	100	100	100
2.4.	Доля проб сточных вод, не соответствующих установленным нормативам допустимых сбросов, лимитам на сбросы для централизованной ливневой системы водоотведения	%	0	0	0
3. Показатели энергетической эффективности					
3.1.	Удельный расход электрической энергии, потребляемой в технологическом процессе очистки сточных вод, на единицу объема очищаемых сточных вод	кВт*ч/куб.м	-	-	-
3.2.	Удельный расход электрической энергии, потребляемой в технологическом процессе транспортировки сточных вод, на единицу объема транспортируемых сточных вод	кВт*ч/куб.м	0,96	0,96	0,96

6. Расчет эффективности производственной программы

№ п/п	Наименование показателя	Динамика изменения, %	
		2017/2016	2018/2017
1. Показатель надежности и бесперебойности водоотведения			
1.1.	Удельное количество аварий и засоров в расчете на протяженность канализационной сети в год	100	100
2. Показатели качества очистки сточных вод			
2.1.	Доля сточных вод, не подвергающихся очистке, в общем объеме сточных вод, сбрасываемых в централизованные общесплавные или бытовые системы водоотведения	100	100
2.2.	Доля поверхностных сточных вод, не подвергающихся очистке, в общем объеме поверхностных сточных вод, принимаемых в централизованную ливневую систему водоотведения	100	100
2.3.	Доля проб сточных вод, не соответствующих установленным нормативам допустимых сбросов,	100	100

	лимитами на сбросы для централизованной общесплавной (бытовой) системы водоотведения		
2.4.	Доля проб сточных вод, не соответствующих установленным нормативам допустимых сбросов, лимитам на сбросы для централизованной ливневой системы водоотведения	100	100
3. Показатели энергетической эффективности			
3.1.	Удельный расход электрической энергии, потребляемой в технологическом процессе очистки сточных вод, на единицу объема очищаемых сточных вод	-	-
3.2.	Удельный расход электрической энергии, потребляемой в технологическом процессе транспортировки сточных вод, на единицу объема транспортируемых сточных вод	100	100
4. Расходы на реализацию производственной программы			
4.1.	Объем финансовых потребностей	104,49	96,99

7. Отчет об исполнении производственной программы за истекший период регулирования

№ п/п	Наименование показателей	Текущий отчетный период с 01.01.2016 по 31.12.2016
1. Обеспечение объемов производства товаров (оказания услуг)		
1.1.	Объем реализации (тыс.куб.м)	44,073
	в т.ч. - населению	42,456
	- бюджетным организациям	1,422
	- прочим потребителям	0,195
1.2.	Справочно: Протяженность сетей (всех видов в однострубно- представлении), (км)	2,756
	в т.ч. – протяженность сетей общесплавной (бытовой) системы (км)	2,756
	- протяженность сетей ливневой системы (км)	0
1.3.	Удельное водоотведение (куб.м/чел)	47,02
	Численность населения, пользующихся услугами данной организации (чел.)	903
2. Показатели качества очистки сточных вод		
2.1.	Доля сточных вод, не подвергающихся очистке, в общем объеме сточных вод, сбрасываемых в централизованные общесплавные или бытовые системы водоотведения, %	100
2.2.	Доля поверхностных сточных вод, не подвергающихся очистке, в общем объеме поверхностных сточных вод, принимаемых в	0

	централизованную ливневую систему водоотведения, %	
2.3.	Доля проб сточных вод, не соответствующих установленным нормативам допустимых сбросов, лимитам на сбросы для централизованной общесплавной (бытовой) системы водоотведения, %	100
2.4.	Доля проб сточных вод, не соответствующих установленным нормативам допустимых сбросов, лимитам на сбросы для централизованной ливневой системы водоотведения, %	0
3. Показатели надежности и бесперебойности оказываемых услуг		
3.1.	Аварийность систем коммунальной инфраструктуры (ед./км)	3,6
	Количество аварий на системах коммунальной инфраструктуры (ед.)	10
3.2.	Удельный вес сетей, нуждающихся в замене (%)	18,14
	Протяженность сетей общесплавной (бытовой) системы, нуждающихся в замене (км)	0,5
	Протяженность сетей ливневой системы, нуждающихся в замене (км)	0
4. Показатели энергетической эффективности		
4.1.	Удельный расход электрической энергии, потребляемой в технологическом процессе очистки сточных вод, на единицу объема очищаемых сточных вод, кВт*ч/куб. м	-
4.2.	Удельный расход электрической энергии, потребляемой в технологическом процессе транспортировки сточных вод, на единицу объема транспортируемых сточных вод, кВт*ч/куб. м	1,18

8. Мероприятия, направленные на повышение качества обслуживания абонентов

Нет мероприятий.

Директор
департамента по тарифам
Приморского края



В.А. Малюшицкий

Приложение № 5

к постановлению департамента
по тарифам Приморского края
от 14 декабря 2017 года № 71/1

Приложение № 5

к постановлению департамента
по тарифам Приморского края
от 17 декабря 2015 года № 64/7

**Производственная программа краевого
государственного унитарного предприятия
«Примтеплоэнерго», осуществляющего деятельность
в сфере водоснабжения (питьевая вода) на территории
Штыковского сельского поселения Шкотовского
муниципального района Приморского края
на период с 01.01.2016 по 31.12.2018**

ПАСПОРТ ПРОИЗВОДСТВЕННОЙ ПРОГРАММЫ

Наименование	Производственная программа в сфере водоснабжения (питьевая вода) краевого государственного унитарного предприятия «Примтеплоэнерго» на период с 01.01.2016 по 31.12.2018 (далее – производственная программа)
Наименование регулируемой организации, ее местонахождение	Краевое государственное унитарное предприятие «Примтеплоэнерго» (ОГРН 1022501284970, ИНН 2536112729), ул. Героев Варяга, 12, г. Владивосток, Приморский край, 690089
Наименование уполномоченного органа, утвердившего производственную программу, его местонахождение	Департамент по тарифам Приморского края, Алеутская ул., д.45а, город Владивосток, 690110
Период реализации производственной программы	с 01.01.2016 по 31.12.2018

1. Перечень плановых мероприятий по ремонту объектов централизованных систем водоснабжения, мероприятий, направленных на улучшение качества питьевой воды, мероприятий по энергосбережению и повышению энергетической эффективности, график их реализации

Наименование мероприятия	График реализации мероприятия
Мероприятия по текущему ремонту	с 01.01.2016 по 31.12.2018

2. Планируемый объем подачи воды

№ п/п	Период долгосрочного периода регулирования	Объем подачи воды, тыс. куб. м
1	с 01.01.2016 по 31.12.2016	5,92
2	с 01.01.2017 по 31.12.2017	5,92
3	с 01.01.2018 по 31.12.2018	5,92

3. Объем финансовых потребностей, необходимых для реализации производственной программы

№ п/п	Период долгосрочного периода регулирования	Объем финансовых потребностей, тыс. руб.
1	с 01.01.2016 по 31.12.2016	186,73
2	с 01.01.2017 по 31.12.2017	195,11
3	с 01.01.2018 по 31.12.2018	201,57

4. График реализации мероприятий производственной программы

с 01.01.2016 по 31.12.2018

5. Плановые значения показателей надежности, качества, энергетической эффективности объектов централизованных систем водоснабжения

№ п/п	Наименование показателя	Единица измерения	Плановые значения показателей		
			2016	2017	2018
1. Показатели качества питьевой воды					
1.1.	Доля проб питьевой воды, подаваемой с источников водоснабжения в распределительную водопроводную сеть, не соответствующих установленным требованиям, в общем объеме проб, отобранных по результатам производственного	%	0	0	0

	контроля качества питьевой воды				
1.2.	Доля проб питьевой воды в распределительной водопроводной сети, не соответствующих установленным требованиям, в общем объеме проб, отобранных по результатам производственного контроля качества питьевой воды	%	0	0	0
2. Показатель надежности и бесперебойности водоснабжения					
2.1.	Количество перерывов в подаче воды, возникших в результате аварий, повреждений и иных технологических нарушений на объектах централизованной системы водоснабжения, в расчете на протяженность водопроводной сети в год	ед./км	0	0	0
3. Показатели энергетической эффективности					
3.1.	Доля потерь воды в централизованных системах водоснабжения при транспортировке в общем объеме воды, поданной в водопроводную сеть	%	5,407	5,407	5,407
3.2.	Удельный расход электрической энергии, потребляемой в технологическом процессе подготовки и транспортировки питьевой воды, на единицу объема воды	кВт*ч/ куб.м	1,35	1,35	1,35

6. Расчет эффективности производственной программы

№ п/п	Наименование показателя	Динамика изменения, %	
		2017/2016	2018/2017
1. Показатели качества питьевой воды			
1.1.	Доля проб питьевой воды, подаваемой с источников водоснабжения в распределительную водопроводную сеть, не соответствующих установленным требованиям, в общем объеме проб, отобранных по результатам производственного контроля качества питьевой воды	100	100
1.2.	Доля проб питьевой воды в распределительной водопроводной сети, не соответствующих установленным требованиям, в общем объеме проб, отобранных по результатам производственного контроля качества питьевой воды	100	100
2. Показатель надежности и бесперебойности водоснабжения			
2.1.	Количество перерывов в подаче воды, возникших в результате аварий, повреждений и иных технологических нарушений на объектах централизованной системы водоснабжения, в расчете	100	100

	на протяженность водопроводной сети в год		
3. Показатели энергетической эффективности			
3.1.	Доля потерь воды в централизованных системах водоснабжения при транспортировке в общем объеме воды, поданной в водопроводную сеть	100	100
3.2.	Удельный расход электрической энергии, потребляемой в технологическом процессе подготовки и транспортировки питьевой воды, на единицу объема воды	100	100
4. Расходы на реализацию производственной программы			
4.1.	Объем финансовых потребностей	104,50	103,31

7. Отчет об исполнении производственной программы за истекший период регулирования

№ п/п	Наименование показателей	Текущий отчетный период с 01.01.2016 по 31.12.2016
1. Обеспечение объемов производства товаров (оказания услуг)		
1.1	Объем поднятой воды (тыс.куб. м)	21,283
1.2	Объем реализации (тыс.куб.м)	8,807
	в т.ч. - населению	8,323
	- бюджетным организациям	0
	- прочим потребителям	0,484
1.3.	Объем потерь (тыс.куб.м)	12,476
1.4.	Объем отпуска в сеть (тыс.куб.м)	21,283
1.5.	Справочно: расходы на собственные технологические нужды системы водоснабжения (тыс. куб. м)	0
	расходы воды на хозяйственно-бытовые нужды (тыс.куб.м)	0
	Протяженность сетей (всех видов в однострубно-м представлении), (км)	0,60
1.6.	Удельное водопотребление (куб.м/чел)	53,58
	Численность населения, пользующихся услугами данной организации (чел.)	155
2. Показатели качества питьевой воды		
2.1.	Доля проб питьевой воды, подаваемой с источников водоснабжения в распределительную водопроводную сеть, не соответствующих установленным требованиям, в общем объеме проб, %	18,18
2.2.	Доля проб питьевой воды в распределительной водопроводной сети, не соответствующих установленным требованиям, в общем объеме проб, %	25,00
3. Показатели надежности и бесперебойности оказываемых услуг		
3.1.	Аварийность систем коммунальной инфраструктуры (ед./км)	0

	Количество аварий на системах коммунальной инфраструктуры (ед.)	0
3.2.	Продолжительность (бесперебойность) поставки товаров и услуг (час./день)	24
	Количество часов предоставления услуг в отчетном периоде (часов)	8784
3.3.	Удельный вес сетей, нуждающихся в замене (%)	0
4. Показатели энергетической эффективности		
4.1.	Доля потерь воды в централизованных системах водоснабжения при транспортировке в общем объеме воды, поданной в водопроводную сеть, %	58,62
4.2.	Удельный расход электрической энергии, потребляемой в технологическом процессе подготовки питьевой воды, на единицу объема воды, отпускаемой в сеть, кВт*ч/куб. м	-
4.3.	Удельный расход электрической энергии, потребляемой в технологическом процессе транспортировки питьевой воды, на единицу объема транспортируемой воды, кВт*ч/куб. м	2,32

8. Мероприятия, направленные на повышение качества обслуживания абонентов

Нет мероприятий.

Директор
департамента по тарифам
Приморского края



В.А. Малюшицкий

Приложение № 6

к постановлению департамента
по тарифам Приморского края
от 14 декабря 2017 года № 71/1

Приложение № 6

к постановлению департамента
по тарифам Приморского края
от 17 декабря 2015 года № 64/7

**Производственная программа краевого
государственного унитарного предприятия
«Примтеплоэнерго», осуществляющего деятельность
в сфере водоотведения на территории Штыковского
сельского поселения Шкотовского муниципального района
Приморского края на период с 01.01.2016 по 31.12.2018**

ПАСПОРТ ПРОИЗВОДСТВЕННОЙ ПРОГРАММЫ

Наименование	Производственная программа в сфере водоотведения краевого государственного унитарного предприятия «Примтеплоэнерго» на период с 01.01.2016 по 31.12.2018 (далее – производственная программа)
Наименование регулируемой организации, ее местонахождение	Краевое государственное унитарное предприятие «Примтеплоэнерго» (ОГРН 1022501284970, ИНН 2536112729), ул. Героев Варяга, 12, г. Владивосток, Приморский край, 690089
Наименование уполномоченного органа, утвердившего производственную программу, его местонахождение	Департамент по тарифам Приморского края, Алеутская ул., д.45а, город Владивосток, 690110
Период реализации производственной программы	с 01.01.2016 по 31.12.2018

1. Перечень плановых мероприятий по ремонту объектов централизованных систем водоотведения, мероприятий, направленных на улучшение качества очистки сточных вод, мероприятий по энергосбережению и повышению энергетической эффективности, график их реализации

Наименование мероприятия	График реализации мероприятия
Мероприятия по текущему ремонту	с 01.01.2016 по 31.12.2018

2. Планируемый объем принимаемых сточных вод

№ п/п	Период долгосрочного периода регулирования	Объем принимаемых сточных вод, тыс. куб. м
1	с 01.01.2016 по 31.12.2016	5,60
2	с 01.01.2017 по 31.12.2017	5,60
3	с 01.01.2018 по 31.12.2018	5,60

3. Объем финансовых потребностей, необходимых для реализации производственной программы

№ п/п	Период долгосрочного периода регулирования	Объем финансовых потребностей, тыс. руб.
1	с 01.01.2016 по 31.12.2016	94,28
2	с 01.01.2017 по 31.12.2017	98,73
3	с 01.01.2018 по 31.12.2018	100,49

4. График реализации мероприятий производственной программы

с 01.01.2016 по 31.12.2018

5. Плановые значения показателей надежности, качества, энергетической эффективности объектов централизованных систем водоотведения

№ п/п	Наименование показателя	Единица измерения	Плановые значения показателей		
			2016	2017	2018
1. Показатель надежности и бесперебойности водоотведения					
1.1.	Удельное количество аварий и засоров в расчете на протяженность канализационной сети в год	ед./км	0,55	0,55	0,55
2. Показатели качества очистки сточных вод					
2.1.	Доля сточных вод, не подвергающихся очистке, в общем объеме сточных вод, сбрасываемых в централизованные	%	100	100	100

	общесплавные или бытовые системы водоотведения				
2.2.	Доля поверхностных сточных вод, не подвергающихся очистке, в общем объеме поверхностных сточных вод, принимаемых в централизованную ливневую систему водоотведения	%	100	100	100
2.3.	Доля проб сточных вод, не соответствующих установленным нормативам допустимых сбросов, лимитам на сбросы для централизованной общесплавной (бытовой) системы водоотведения	%	0	0	0
2.4.	Доля проб сточных вод, не соответствующих установленным нормативам допустимых сбросов, лимитам на сбросы для централизованной ливневой системы водоотведения	%	100	100	100
3. Показатели энергетической эффективности					
3.1.	Удельный расход электрической энергии, потребляемой в технологическом процессе очистки сточных вод, на единицу объема очищаемых сточных вод	кВт*ч/куб.м	-	-	-
3.2.	Удельный расход электрической энергии, потребляемой в технологическом процессе транспортировки сточных вод, на единицу объема транспортируемых сточных вод	кВт*ч/куб.м	-	-	-

6. Расчет эффективности производственной программы

№ п/п	Наименование показателя	Динамика изменения, %	
		2017/2016	2018/2017
1. Показатель надежности и бесперебойности водоотведения			
1.1.	Удельное количество аварий и засоров в расчете на протяженность канализационной сети в год	100	100
2. Показатели качества очистки сточных вод			
2.1.	Доля сточных вод, не подвергающихся очистке, в общем объеме сточных вод, сбрасываемых в централизованные общесплавные или бытовые системы водоотведения	100	100
2.2.	Доля поверхностных сточных вод, не подвергающихся очистке, в общем объеме поверхностных сточных вод, принимаемых в централизованную ливневую систему водоотведения	100	100
2.3.	Доля проб сточных вод, не	100	100

	соответствующих установленным нормативам допустимых сбросов, лимитам на сбросы для централизованной общесплавной (бытовой) системы водоотведения		
2.4.	Доля проб сточных вод, не соответствующих установленным нормативам допустимых сбросов, лимитам на сбросы для централизованной ливневой системы водоотведения	100	100
3. Показатели энергетической эффективности			
3.1.	Удельный расход электрической энергии, потребляемой в технологическом процессе очистки сточных вод, на единицу объема очищаемых сточных вод	-	-
3.2.	Удельный расход электрической энергии, потребляемой в технологическом процессе транспортировки сточных вод, на единицу объема транспортируемых сточных вод	-	-
4. Расходы на реализацию производственной программы			
4.1.	Объем финансовых потребностей	104,7	101,78

7. Отчет об исполнении производственной программы за истекший период регулирования

№ п/п	Наименование показателей	Текущий отчетный период с 01.01.2016 по 31.12.2016
1. Обеспечение объемов производства товаров (оказания услуг)		
1.1.	Объем реализации (тыс.куб.м)	7,501
	в т.ч. - населению	7,431
	- бюджетным организациям	0
	- прочим потребителям	0,070
1.2.	Справочно: Протяженность сетей (всех видов в однострубно- представлении), (км)	0,39
	в т.ч. – протяженность сетей общесплавной (бытовой) системы (км)	0,39
	- протяженность сетей ливневой системы (км)	0
1.3.	Удельное водоотведение (куб.м/чел)	47,84
	Численность населения, пользующихся услугами данной организации (чел.)	155
2. Показатели качества очистки сточных вод		
2.1.	Доля сточных вод, не подвергающихся очистке, в общем объеме сточных вод, сбрасываемых в централизованные	100

	общесплавные или бытовые системы водоотведения, %	
2.2.	Доля поверхностных сточных вод, не подвергающихся очистке, в общем объеме поверхностных сточных вод, принимаемых в централизованную ливневую систему водоотведения, %	0
2.3.	Доля проб сточных вод, не соответствующих установленным нормативам допустимых сбросов, лимитам на сбросы для централизованной общесплавной (бытовой) системы водоотведения, %	100
2.4.	Доля проб сточных вод, не соответствующих установленным нормативам допустимых сбросов, лимитам на сбросы для централизованной ливневой системы водоотведения, %	0
3. Показатели надежности и бесперебойности оказываемых услуг		
3.1.	Аварийность систем коммунальной инфраструктуры (ед./км)	0
	Количество аварий на системах коммунальной инфраструктуры (ед.)	0
3.2.	Удельный вес сетей, нуждающихся в замене (%)	10,08
	Протяженность сетей общесплавной (бытовой) системы, нуждающихся в замене (км)	0,039
	Протяженность сетей ливневой системы, нуждающихся в замене (км)	0
4. Показатели энергетической эффективности		
4.1.	Удельный расход электрической энергии, потребляемой в технологическом процессе очистки сточных вод, на единицу объема очищаемых сточных вод, кВт*ч/куб. м	0
4.2.	Удельный расход электрической энергии, потребляемой в технологическом процессе транспортировки сточных вод, на единицу объема транспортируемых сточных вод, кВт*ч/куб. м	0

8. Мероприятия, направленные на повышение качества обслуживания абонентов

Нет мероприятий.

Директор
департамента по тарифам
Приморского края



В.А. Малюшицкий

Приложение № 7

к постановлению департамента
по тарифам Приморского края
от 14 декабря 2017 года № 71/1

Приложение № 7

к постановлению департамента
по тарифам Приморского края
от 17 декабря 2015 года № 64/7

**Производственная программа краевого
государственного унитарного предприятия
«Примтеплоэнерго», осуществляющего деятельность
в сфере водоснабжения (питьевая вода) на территории
Кавалеровского муниципального района
Приморского края на период
с 01.01.2016 по 31.12.2018**

ПАСПОРТ ПРОИЗВОДСТВЕННОЙ ПРОГРАММЫ

Наименование	Производственная программа в сфере водоснабжения (питьевая вода) краевого государственного унитарного предприятия «Примтеплоэнерго» на период с 01.01.2016 по 31.12.2018 (далее – производственная программа)
Наименование регулируемой организации, ее местонахождение	Краевое государственное унитарное предприятие «Примтеплоэнерго» (ОГРН 1022501284970, ИНН 2536112729), ул. Героев Варяга, 12, г. Владивосток, Приморский край, 690089
Наименование уполномоченного органа, утвердившего производственную программу, его местонахождение	Департамент по тарифам Приморского края, Алеутская ул., д.45а, город Владивосток, 690110
Период реализации производственной программы	с 01.01.2016 по 31.12.2018

1. Перечень плановых мероприятий по ремонту объектов централизованных систем водоснабжения, мероприятий, направленных на улучшение качества питьевой воды, мероприятий по энергосбережению и повышению энергетической эффективности, график их реализации

Наименование мероприятия	График реализации мероприятия
Мероприятия по текущему ремонту	с 01.01.2016 по 31.12.2018

2. Планируемый объем подачи воды

№ п/п	Период долгосрочного периода регулирования	Объем подачи воды, тыс. куб. м
1	с 01.01.2016 по 31.12.2016	817,64
2	с 01.01.2017 по 31.12.2017	817,64
3	с 01.01.2018 по 31.12.2018	817,64

3. Объем финансовых потребностей, необходимых для реализации производственной программы

№ п/п	Период долгосрочного периода регулирования	Объем финансовых потребностей, тыс. руб.
1	с 01.01.2016 по 31.12.2016	19678,14
2	с 01.01.2017 по 31.12.2017	20611,66
3	с 01.01.2018 по 31.12.2018	21515,47

4. График реализации мероприятий производственной программы

с 01.01.2016 по 31.12.2018

5. Плановые значения показателей надежности, качества, энергетической эффективности объектов централизованных систем водоснабжения

№ п/п	Наименование показателя	Единица измерения	Плановые значения показателей		
			2016	2017	2018
1. Показатели качества питьевой воды					
1.1.	Доля проб питьевой воды, подаваемой с источников водоснабжения в распределительную водопроводную сеть, не соответствующих установленным требованиям, в общем объеме проб,	%	1	1	1

	отобранных по результатам производственного контроля качества питьевой воды				
1.2.	Доля проб питьевой воды в распределительной водопроводной сети, не соответствующих установленным требованиям, в общем объеме проб, отобранных по результатам производственного контроля качества питьевой воды	%	2,6	2,6	2,6
2. Показатель надежности и бесперебойности водоснабжения					
2.1.	Количество перерывов в подаче воды, возникших в результате аварий, повреждений и иных технологических нарушений на объектах централизованной системы водоснабжения, в расчете на протяженность водопроводной сети в год	ед./км	89	89	89
3. Показатели энергетической эффективности					
3.1.	Доля потерь воды в централизованных системах водоснабжения при транспортировке в общем объеме воды, поданной в водопроводную сеть	%	34,11	34,11	34,11
3.2.	Удельный расход электрической энергии, потребляемой в технологическом процессе подготовки и транспортировки питьевой воды, на единицу объема воды	кВт*ч/ куб.м	1,29	1,29	1,29

6. Расчет эффективности производственной программы

№ п/п	Наименование показателя	Динамика изменения, %	
		2017/2016	2018/2017
1. Показатели качества питьевой воды			
1.1.	Доля проб питьевой воды, подаваемой с источников водоснабжения в распределительную водопроводную сеть, не соответствующих установленным требованиям, в общем объеме проб, отобранных по результатам производственного контроля качества питьевой воды	100	100
1.2.	Доля проб питьевой воды в распределительной водопроводной сети, не соответствующих установленным требованиям, в общем объеме проб, отобранных по результатам производственного контроля качества питьевой воды	100	100
2. Показатель надежности и бесперебойности водоснабжения			
2.1.	Количество перерывов в подаче воды, возникших в результате аварий, повреждений и иных	100	100

	технологических нарушений на объектах централизованной системы водоснабжения, в расчете на протяженность водопроводной сети в год		
3. Показатели энергетической эффективности			
3.1.	Доля потерь воды в централизованных системах водоснабжения при транспортировке в общем объеме воды, поданной в водопроводную сеть	100	100
3.2.	Удельный расход электрической энергии, потребляемой в технологическом процессе подготовки и транспортировки питьевой воды, на единицу объема воды	100	100
4. Расходы на реализацию производственной программы			
4.1.	Объем финансовых потребностей	104,74	104,38

7. Отчет об исполнении производственной программы за истекший период регулирования

№ п/п	Наименование показателей	Текущий отчетный период с 01.01.2016 по 31.12.2016
1. Обеспечение объемов производства товаров (оказания услуг)		
1.1	Объем поднятой воды (тыс.куб. м)	1727,453
1.2	Объем реализации (тыс.куб.м)	739,744
	в т.ч. - населению	480,140
	- бюджетным организациям	59,269
	- прочим потребителям	200,335
1.3.	Объем потерь (тыс.куб.м)	895,939
1.4.	Объем отпуска в сеть (тыс.куб.м)	1636,858
1.5.	Справочно: расходы на собственные технологические нужды системы водоснабжения (тыс. куб. м)	90,595
	расходы воды на хозяйственно-бытовые нужды (тыс.куб.м)	1,175
	Протяженность сетей (всех видов в однострубно-м представлении), (км)	98,20
1.6.	Удельное водопотребление (куб.м/чел)	38,91
	Численность населения, пользующихся услугами данной организации (чел.)	12341
2. Показатели качества питьевой воды		
2.1.	Доля проб питьевой воды, подаваемой с источников водоснабжения в распределительную водопроводную сеть, не соответствующих установленным требованиям, в общем объеме проб, %	16,2
2.2.	Доля проб питьевой воды в распределительной водопроводной сети, не соответствующих установленным требованиям, в	8,1

	общем объеме проб, %	
3. Показатели надежности и бесперебойности оказываемых услуг		
3.1.	Аварийность систем коммунальной инфраструктуры (ед./км)	0
	Количество аварий на системах коммунальной инфраструктуры (ед.)	0
3.2.	Продолжительность (бесперебойность) поставки товаров и услуг (час./день)	24
	Количество часов предоставления услуг в отчетном периоде (часов)	8784
3.3.	Удельный вес сетей, нуждающихся в замене (%)	59,0
4. Показатели энергетической эффективности		
4.1.	Доля потерь воды в централизованных системах водоснабжения при транспортировке в общем объеме воды, поданной в водопроводную сеть, %	54,74
4.2.	Удельный расход электрической энергии, потребляемой в технологическом процессе подготовки питьевой воды, на единицу объема воды, отпускаемой в сеть, кВт*ч/куб. м	-
4.3.	Удельный расход электрической энергии, потребляемой в технологическом процессе транспортировки питьевой воды, на единицу объема транспортируемой воды, кВт*ч/куб. м	0,90

8. Мероприятия, направленные на повышение качества обслуживания абонентов

Нет мероприятий.

Директор
департамента по тарифам
Приморского края



В.А. Малюшицкий

Приложение № 8

к постановлению департамента
по тарифам Приморского края
от 14 декабря 2017 года № 71/1

Приложение № 8

к постановлению департамента
по тарифам Приморского края
от 17 декабря 2015 года № 64/7

**Производственная программа краевого
государственного унитарного предприятия
«Примтеплоэнерго», осуществляющего деятельность
в сфере водоотведения на территории
Кавалеровского муниципального района
Приморского края на период с 01.01.2016 по 31.12.2018**

ПАСПОРТ ПРОИЗВОДСТВЕННОЙ ПРОГРАММЫ

Наименование	Производственная программа в сфере водоотведения краевого государственного унитарного предприятия «Примтеплоэнерго» на период с 01.01.2016 по 31.12.2018 (далее – производственная программа)
Наименование регулируемой организации, ее местонахождение	Краевое государственное унитарное предприятие «Примтеплоэнерго» (ОГРН 1022501284970, ИНН 2536112729), ул. Героев Варяга, 12, г. Владивосток, Приморский край, 690089
Наименование уполномоченного органа, утвердившего производственную программу, его местонахождение	Департамент по тарифам Приморского края, Алеутская ул., д.45а, город Владивосток, 690110
Период реализации производственной программы	с 01.01.2016 по 31.12.2018

1. Перечень плановых мероприятий по ремонту объектов централизованных систем водоотведения, мероприятий, направленных на улучшение качества очистки сточных вод, мероприятий по энергосбережению и повышению энергетической эффективности, график их реализации

Наименование мероприятия	График реализации мероприятия
Мероприятия по текущему ремонту	с 01.01.2016 по 31.12.2018

2. Планируемый объем принимаемых сточных вод

№ п/п	Период долгосрочного периода регулирования	Объем принимаемых сточных вод, тыс. куб. м
1	с 01.01.2016 по 31.12.2016	601,53
2	с 01.01.2017 по 31.12.2017	635,77
3	с 01.01.2018 по 31.12.2018	659,40

3. Объем финансовых потребностей, необходимых для реализации производственной программы

№ п/п	Период долгосрочного периода регулирования	Объем финансовых потребностей, тыс. руб.
1	с 01.01.2016 по 31.12.2016	11640,81
2	с 01.01.2017 по 31.12.2017	12887,09
3	с 01.01.2018 по 31.12.2018	13955,27

4. График реализации мероприятий производственной программы

с 01.01.2016 по 31.12.2018

5. Плановые значения показателей надежности, качества, энергетической эффективности объектов централизованных систем водоотведения

№ п/п	Наименование показателя	Единица измерения	Плановые значения показателей		
			2016	2017	2018
1. Показатель надежности и бесперебойности водоотведения					
1.1.	Удельное количество аварий и засоров в расчете на протяженность канализационной сети в год	ед./км	15,8	15,8	15,8
2. Показатели качества очистки сточных вод					
2.1.	Доля сточных вод, не подвергающихся очистке, в общем объеме сточных вод, сбрасываемых в централизованные общесплавные или бытовые системы	%	8	8	8

	водоотведения				
2.2.	Доля поверхностных сточных вод, не подвергающихся очистке, в общем объеме поверхностных сточных вод, принимаемых в централизованную ливневую систему водоотведения	%	100	100	100
2.3.	Доля проб сточных вод, не соответствующих установленным нормативам допустимых сбросов, лимитам на сбросы для централизованной общесплавной (бытовой) системы водоотведения	%	66	66	66
2.4.	Доля проб сточных вод, не соответствующих установленным нормативам допустимых сбросов, лимитам на сбросы для централизованной ливневой системы водоотведения	%	0	0	0
3. Показатели энергетической эффективности					
3.1.	Удельный расход электрической энергии, потребляемой в технологическом процессе очистки сточных вод, на единицу объема очищаемых сточных вод	кВт*ч/куб.м	-	-	-
3.2.	Удельный расход электрической энергии, потребляемой в технологическом процессе транспортировки сточных вод, на единицу объема транспортируемых сточных вод	кВт*ч/куб.м	1,01	1,01	1,01

6. Расчет эффективности производственной программы

№ п/п	Наименование показателя	Динамика изменения, %	
		2017/2016	2018/2017
1. Показатель надежности и бесперебойности водоотведения			
1.1.	Удельное количество аварий и засоров в расчете на протяженность канализационной сети в год	100	100
2. Показатели качества очистки сточных вод			
2.1.	Доля сточных вод, не подвергающихся очистке, в общем объеме сточных вод, сбрасываемых в централизованные общесплавные или бытовые системы водоотведения	100	100
2.2.	Доля поверхностных сточных вод, не подвергающихся очистке, в общем объеме поверхностных сточных вод, принимаемых в централизованную ливневую систему водоотведения	100	100
2.3.	Доля проб сточных вод, не соответствующих установленным	100	100

	нормативам допустимых сбросов, лимитам на сбросы для централизованной общесплавной (бытовой) системы водоотведения		
2.4.	Доля проб сточных вод, не соответствующих установленным нормативам допустимых сбросов, лимитам на сбросы для централизованной ливневой системы водоотведения	100	100
3. Показатели энергетической эффективности			
3.1.	Удельный расход электрической энергии, потребляемой в технологическом процессе очистки сточных вод, на единицу объема очищаемых сточных вод	-	-
3.2.	Удельный расход электрической энергии, потребляемой в технологическом процессе транспортировки сточных вод, на единицу объема транспортируемых сточных вод	100	100
4. Расходы на реализацию производственной программы			
4.1.	Объем финансовых потребностей	110,70	108,29

7. Отчет об исполнении производственной программы за истекший период регулирования

№ п/п	Наименование показателей	Текущий отчетный период с 01.01.2016 по 31.12.2016
1. Обеспечение объемов производства товаров (оказания услуг)		
1.1.	Объем реализации (тыс.куб.м)	659,442
	в т.ч. - населению	554,168
	- бюджетным организациям	65,887
	- прочим потребителям	39,387
1.2.	Справочно: Протяженность сетей (всех видов в однострубно представлении), (км)	57,30
	в т.ч. – протяженность сетей общесплавной (бытовой) системы (км)	57,30
	- протяженность сетей ливневой системы (км)	0
1.3.	Удельное водоотведение (куб.м/чел)	51,90
	Численность населения, пользующихся услугами данной организации (чел.)	10678
2. Показатели качества очистки сточных вод		
2.1.	Доля сточных вод, не подвергающихся очистке, в общем объеме сточных вод, сбрасываемых в централизованные общесплавные или бытовые системы водоотведения, %	0,43
2.2.	Доля поверхностных сточных вод, не подвергающихся очистке,	0

	в общем объеме поверхностных сточных вод, принимаемых в централизованную ливневую систему водоотведения, %	
2.3.	Доля проб сточных вод, не соответствующих установленным нормативам допустимых сбросов, лимитам на сбросы для централизованной общесплавной (бытовой) системы водоотведения, %	60
2.4.	Доля проб сточных вод, не соответствующих установленным нормативам допустимых сбросов, лимитам на сбросы для централизованной ливневой системы водоотведения, %	0
3. Показатели надежности и бесперебойности оказываемых услуг		
3.1.	Аварийность систем коммунальной инфраструктуры (ед./км)	0
	Количество аварий на системах коммунальной инфраструктуры (ед.)	0
3.2.	Удельный вес сетей, нуждающихся в замене (%)	69,63
	Протяженность сетей общесплавной (бытовой) системы, нуждающихся в замене (км)	39,90
	Протяженность сетей ливневой системы, нуждающихся в замене (км)	0
4. Показатели энергетической эффективности		
4.1.	Удельный расход электрической энергии, потребляемой в технологическом процессе очистки сточных вод, на единицу объема очищаемых сточных вод, кВт*ч/куб. м	0,00
4.2.	Удельный расход электрической энергии, потребляемой в технологическом процессе транспортировки сточных вод, на единицу объема транспортируемых сточных вод, кВт*ч/куб. м	0,87

8. Мероприятия, направленные на повышение качества обслуживания абонентов

Нет мероприятий.

Директор
департамента по тарифам
Приморского края



В.А. Малюшицкий

Приложение № 9

к постановлению департамента
по тарифам Приморского края
от 14 декабря 2017 года № 71/1

Приложение № 9

к постановлению департамента
по тарифам Приморского края
от 17 декабря 2015 года № 64/7

**Производственная программа краевого
государственного унитарного предприятия
«Примтеплоэнерго», осуществляющего деятельность
в сфере водоснабжения (питьевая вода) на территории
Дальнегорского городского округа
Приморского края на период
с 01.01.2016 по 31.12.2018**

ПАСПОРТ ПРОИЗВОДСТВЕННОЙ ПРОГРАММЫ

Наименование	Производственная программа в сфере водоснабжения (питьевая вода) краевого государственного унитарного предприятия «Примтеплоэнерго» на период с 01.01.2016 по 31.12.2018 (далее – производственная программа)
Наименование регулируемой организации, ее местонахождение	Краевое государственное унитарное предприятие «Примтеплоэнерго» (ОГРН 1022501284970, ИНН 2536112729), ул. Героев Варяга, 12, г. Владивосток, Приморский край, 690089
Наименование уполномоченного органа, утвердившего производственную программу, его местонахождение	Департамент по тарифам Приморского края, Алеутская ул., д.45а, город Владивосток, 690110
Период реализации производственной программы	с 01.01.2016 по 31.12.2018

1. Перечень плановых мероприятий по ремонту объектов централизованных систем водоснабжения, мероприятий, направленных на улучшение качества питьевой воды, мероприятий по энергосбережению и повышению энергетической эффективности, график их реализации

№ п/п	Наименование мероприятия	График реализации мероприятия
1	Мероприятия по текущему ремонту	с 01.01.2016 по 31.12.2018
2	Восстановительный ремонт водопроводных сетей с заменой стальных водопроводов	с 01.01.2016 по 31.12.2018

2. Планируемый объем подачи воды

№ п/п	Период долгосрочного периода регулирования	Объем подачи воды, тыс. куб. м
1	с 01.01.2016 по 31.12.2016	3005,21
2	с 01.01.2017 по 31.12.2017	3019,67
3	с 01.01.2018 по 31.12.2018	3130,95

3. Объем финансовых потребностей, необходимых для реализации производственной программы

№ п/п	Период долгосрочного периода регулирования	Объем финансовых потребностей, тыс. руб.
1	с 01.01.2016 по 31.12.2016	48827,61
2	с 01.01.2017 по 31.12.2017	51379,72
3	с 01.01.2018 по 31.12.2018	53636,41

4. График реализации мероприятий производственной программы

с 01.01.2016 по 31.12.2018

5. Плановые значения показателей надежности, качества, энергетической эффективности объектов централизованных систем водоснабжения

№ п/п	Наименование показателя	Единица измерения	Плановые значения показателей			
			2016	2017	2018	
1. Показатели качества питьевой воды						
1.1.	Доля проб питьевой воды, подаваемой источникам водоснабжения	с В	%	3,9	3,9	3,9

	распределительную водопроводную сеть, не соответствующих установленным требованиям, в общем объеме проб, отобранных по результатам производственного контроля качества питьевой воды				
1.2.	Доля проб питьевой воды в распределительной водопроводной сети, не соответствующих установленным требованиям, в общем объеме проб, отобранных по результатам производственного контроля качества питьевой воды	%	15,6	15,6	15,6
2. Показатель надежности и бесперебойности водоснабжения					
2.1.	Количество перерывов в подаче воды, возникших в результате аварий, повреждений и иных технологических нарушений на объектах централизованной системы водоснабжения, в расчете на протяженность водопроводной сети в год	ед./км	26	26	26
3. Показатели энергетической эффективности					
3.1.	Доля потерь воды в централизованных системах водоснабжения при транспортировке в общем объеме воды, поданной в водопроводную сеть	%	39,92	39,92	39,92
3.2.	Удельный расход электрической энергии, потребляемой в технологическом процессе подготовки и транспортировки питьевой воды, на единицу объема воды	кВт*ч/ куб.м	0,69	0,69	0,69

6. Расчет эффективности производственной программы

№ п/п	Наименование показателя	Динамика изменения, %	
		2017/2016	2018/2017
1. Показатели качества питьевой воды			
1.1.	Доля проб питьевой воды, подаваемой с источников водоснабжения в распределительную водопроводную сеть, не соответствующих установленным требованиям, в общем объеме проб, отобранных по результатам производственного контроля качества питьевой воды	100	100
1.2.	Доля проб питьевой воды в распределительной водопроводной сети, не соответствующих установленным требованиям, в общем объеме проб, отобранных по результатам производственного контроля качества питьевой воды	100	100
2. Показатель надежности и бесперебойности водоснабжения			

2.1.	Количество перерывов в подаче воды, возникших в результате аварий, повреждений и иных технологических нарушений на объектах централизованной системы водоснабжения, в расчете на протяженность водопроводной сети в год	100	100
3. Показатели энергетической эффективности			
3.1.	Доля потерь воды в централизованных системах водоснабжения при транспортировке в общем объеме воды, поданной в водопроводную сеть	100	100
3.2.	Удельный расход электрической энергии, потребляемой в технологическом процессе подготовки и транспортировки питьевой воды, на единицу объема воды	100	100
4. Расходы на реализацию производственной программы			
4.1.	Объем финансовых потребностей	105,23	104,39

7. Отчет об исполнении производственной программы за истекший период регулирования

№ п/п	Наименование показателей	Текущий отчетный период с 01.01.2016 по 31.12.2016
1. Обеспечение объемов производства товаров (оказания услуг)		
1.1.	Объем поднятой воды (тыс.куб. м)	9757,477
1.2.	Объем реализации (тыс.куб.м)	3128,530
	в т.ч. - населению	1862,316
	- бюджетным организациям	97,827
	- прочим потребителям	1168,387
1.3.	Объем потерь (тыс.куб.м)	6543,423
1.4.	Объем отпуска в сеть (тыс.куб.м)	9674,372
1.5.	Справочно: расходы на собственные технологические нужды системы водоснабжения (тыс. куб. м)	104,557
	расходы воды на хозяйственно-бытовые нужды (тыс.куб.м)	2,419
	Протяженность сетей (всех видов в однострубно-м представлении), (км)	148,72
1.6.	Удельное водопотребление (куб.м/чел)	50
	Численность населения, пользующихся услугами данной организации (чел.)	37599
2. Показатели качества питьевой воды		
2.1.	Доля проб питьевой воды, подаваемой с источников водоснабжения в распределительную водопроводную сеть, не соответствующих установленным требованиям, в общем объеме проб, %	24,2
2.2.	Доля проб питьевой воды в распределительной водопроводной	8,02

	сети, не соответствующих установленным требованиям, в общем объеме проб, %	
3. Показатели надежности и бесперебойности оказываемых услуг		
3.1.	Аварийность систем коммунальной инфраструктуры (ед./км)	0
	Количество аварий на системах коммунальной инфраструктуры (ед.)	0
3.2.	Продолжительность (бесперебойность) поставки товаров и услуг (час./день)	24
	Количество часов предоставления услуг в отчетном периоде (часов)	8784
3.3.	Удельный вес сетей, нуждающихся в замене (%)	60,50
4. Показатели энергетической эффективности		
4.1.	Доля потерь воды в централизованных системах водоснабжения при транспортировке в общем объеме воды, поданной в водопроводную сеть, %	67,64
4.2.	Удельный расход электрической энергии, потребляемой в технологическом процессе подготовки питьевой воды, на единицу объема воды, отпускаемой в сеть, кВт*ч/куб. м	-
4.3.	Удельный расход электрической энергии, потребляемой в технологическом процессе транспортировки питьевой воды, на единицу объема транспортируемой воды, кВт*ч/куб. м	0,52

8. Мероприятия, направленные на повышение качества обслуживания абонентов

Нет мероприятий.

Директор
департамента по тарифам
Приморского края



В.А. Малюшицкий

Приложение № 10

к постановлению департамента
по тарифам Приморского края
от 14 декабря 2017 года № 71/1

Приложение № 10

к постановлению департамента
по тарифам Приморского края
от 17 декабря 2015 года № 64/7

**Производственная программа краевого
государственного унитарного предприятия
«Примтеплоэнерго», осуществляющего деятельность
в сфере водоотведения на территории Дальнегорского
городского округа Приморского края
на период с 01.01.2016 по 31.12.2018**

ПАСПОРТ ПРОИЗВОДСТВЕННОЙ ПРОГРАММЫ

Наименование	Производственная программа в сфере водоотведения краевого государственного унитарного предприятия «Примтеплоэнерго» на период с 01.01.2016 по 31.12.2018 (далее – производственная программа)
Наименование регулируемой организации, ее местонахождение	Краевое государственное унитарное предприятие «Примтеплоэнерго» (ОГРН 1022501284970, ИНН 2536112729), ул. Героев Варяга, 12, г. Владивосток, Приморский край, 690089
Наименование уполномоченного органа, утвердившего производственную программу, его местонахождение	Департамент по тарифам Приморского края, Алеутская ул., д.45а, город Владивосток, 690110
Период реализации производственной программы	с 01.01.2016 по 31.12.2018

1. Перечень плановых мероприятий по ремонту объектов централизованных систем водоотведения, мероприятий, направленных на улучшение качества очистки сточных вод, мероприятий по энергосбережению и повышению энергетической эффективности, график их реализации

№ п/п	Наименование мероприятия	График реализации мероприятия
1	Мероприятия по текущему ремонту	с 01.01.2016 по 31.12.2018
2	Восстановительный ремонт зданий насосных станций	с 01.01.2016 по 31.12.2018

2. Планируемый объем принимаемых сточных вод

№ п/п	Период долгосрочного периода регулирования	Объем принимаемых сточных вод, тыс. куб. м
1	с 01.01.2016 по 31.12.2016	2930,31
2	с 01.01.2017 по 31.12.2017	2930,31
3	с 01.01.2018 по 31.12.2018	2677,42

3. Объем финансовых потребностей, необходимых для реализации производственной программы

№ п/п	Период долгосрочного периода регулирования	Объем финансовых потребностей, тыс. руб.
1	с 01.01.2016 по 31.12.2016	39737,14
2	с 01.01.2017 по 31.12.2017	41622,24
3	с 01.01.2018 по 31.12.2018	39708,47

4. График реализации мероприятий производственной программы

с 01.01.2016 по 31.12.2018

5. Плановые значения показателей надежности, качества, энергетической эффективности объектов централизованных систем водоотведения

№ п/п	Наименование показателя	Единица измерения	Плановые значения показателей		
			2016	2017	2018

1. Показатель надежности и бесперебойности водоотведения					
1.1.	Удельное количество аварий и засоров в расчете на протяженность канализационной сети в год	ед./км	0,8	0,8	0,8
2. Показатели качества очистки сточных вод					
2.1.	Доля сточных вод, не подвергающихся очистке, в общем объеме сточных вод, сбрасываемых в централизованные общесплавные или бытовые системы водоотведения	%	0	0	0
2.2.	Доля поверхностных сточных вод, не подвергающихся очистке, в общем объеме поверхностных сточных вод, принимаемых в централизованную ливневую систему водоотведения	%	100	100	100
2.3.	Доля проб сточных вод, не соответствующих установленным нормативам допустимых сбросов, лимитам на сбросы для централизованной общесплавной (бытовой) системы водоотведения	%	100	100	100
2.4.	Доля проб сточных вод, не соответствующих установленным нормативам допустимых сбросов, лимитам на сбросы для централизованной ливневой системы водоотведения	%	0	0	0
3. Показатели энергетической эффективности					
3.1.	Удельный расход электрической энергии, потребляемой в технологическом процессе очистки сточных вод, на единицу объема очищаемых сточных вод	кВт*ч/куб.м	-	-	-
3.2.	Удельный расход электрической энергии, потребляемой в технологическом процессе транспортировки сточных вод, на единицу объема транспортируемых сточных вод	кВт*ч/куб.м	0,71	0,71	0,71

6. Расчет эффективности производственной программы

№ п/п	Наименование показателя	Динамика изменения, %	
		2017/2016	2018/2017
1. Показатель надежности и бесперебойности водоотведения			
1.1.	Удельное количество аварий и засоров в расчете на протяженность канализационной сети в год	100	100
2. Показатели качества очистки сточных вод			
2.1.	Доля сточных вод, не подвергающихся очистке, в общем объеме сточных вод,	100	100

	сбрасываемых в централизованные общесплавные или бытовые системы водоотведения		
2.2.	Доля поверхностных сточных вод, не подвергающихся очистке, в общем объеме поверхностных сточных вод, принимаемых в централизованную ливневую систему водоотведения	100	100
2.3.	Доля проб сточных вод, не соответствующих установленным нормативам допустимых сбросов, лимитам на сбросы для централизованной общесплавной (бытовой) системы водоотведения	100	100
2.4.	Доля проб сточных вод, не соответствующих установленным нормативам допустимых сбросов, лимитам на сбросы для централизованной ливневой системы водоотведения	100	100
3. Показатели энергетической эффективности			
3.1.	Удельный расход электрической энергии, потребляемой в технологическом процессе очистки сточных вод, на единицу объема очищаемых сточных вод	-	-
3.2.	Удельный расход электрической энергии, потребляемой в технологическом процессе транспортировки сточных вод, на единицу объема транспортируемых сточных вод	100	100
4. Расходы на реализацию производственной программы			
4.1.	Объем финансовых потребностей	104,74	95,40

7. Отчет об исполнении производственной программы за истекший период регулирования

№ п/п	Наименование показателей	Текущий отчетный период с 01.01.2016 по 31.12.2016
1. Обеспечение объемов производства товаров (оказания услуг)		
1.1.	Объем реализации (тыс.куб.м)	2677,419
	в т.ч. - населению	2444,847
	- бюджетным организациям	116,340
	- прочим потребителям	116,232
1.2.	Справочно: Протяженность сетей (всех видов в однострунном представлении), (км)	125,9

	в т.ч. – протяженность сетей общесплавной (бытовой) системы (км)	125,9
	- протяженность сетей ливневой системы (км)	0
1.3.	Удельное водоотведение (куб.м/чел)	67,78
	Численность населения, пользующихся услугами данной организации (чел.)	36 069
2. Показатели качества очистки сточных вод		
2.1.	Доля сточных вод, не подвергающихся очистке, в общем объеме сточных вод, сбрасываемых в централизованные общесплавные или бытовые системы водоотведения, %	0
2.2.	Доля поверхностных сточных вод, не подвергающихся очистке, в общем объеме поверхностных сточных вод, принимаемых в централизованную ливневую систему водоотведения, %	0
2.3.	Доля проб сточных вод, не соответствующих установленным нормативам допустимых сбросов, лимитам на сбросы для централизованной общесплавной (бытовой) системы водоотведения, %	89
2.4.	Доля проб сточных вод, не соответствующих установленным нормативам допустимых сбросов, лимитам на сбросы для централизованной ливневой системы водоотведения, %	0
3. Показатели надежности и бесперебойности оказываемых услуг		
3.1.	Аварийность систем коммунальной инфраструктуры (ед./км)	0
	Количество аварий на системах коммунальной инфраструктуры (ед.)	0
3.2.	Удельный вес сетей, нуждающихся в замене (%)	67
	Протяженность сетей общесплавной (бытовой) системы, нуждающихся в замене (км)	84,5
	Протяженность сетей ливневой системы, нуждающихся в замене (км)	0
4. Показатели энергетической эффективности		
4.1.	Удельный расход электрической энергии, потребляемой в технологическом процессе очистки сточных вод, на единицу объема очищаемых сточных вод, кВт*ч/куб. м	-
4.2.	Удельный расход электрической энергии, потребляемой в технологическом процессе транспортировки сточных вод, на единицу объема транспортируемых сточных вод, кВт*ч/куб. м	0,75

8. Мероприятия, направленные на повышение качества обслуживания абонентов

Нет мероприятий.

Директор
департамента по тарифам
Приморского края



В.А. Малюшицкий

Приложение № 11

к постановлению департамента
по тарифам Приморского края
от 14 декабря 2017 года № 71/1

Приложение № 11

к постановлению департамента
по тарифам Приморского края
от 17 декабря 2015 года № 64/7

**Производственная программа краевого
государственного унитарного предприятия
«Примтеплоэнерго», осуществляющего деятельность
в сфере водоснабжения (питьевая вода) на территории
Дмитриевского сельского поселения Черниговского
муниципального района Приморского края
на период с 01.01.2016 по 31.12.2018**

ПАСПОРТ ПРОИЗВОДСТВЕННОЙ ПРОГРАММЫ

Наименование	Производственная программа в сфере водоснабжения (питьевая вода) краевого государственного унитарного предприятия «Примтеплоэнерго» на период с 01.01.2016 по 31.12.2018 (далее – производственная программа)
Наименование регулируемой организации, ее местонахождение	Краевое государственное унитарное предприятие «Примтеплоэнерго» (ОГРН 1022501284970, ИНН 2536112729), ул. Героев Варяга, 12, г. Владивосток, Приморский край, 690089
Наименование уполномоченного органа, утвердившего производственную программу, его местонахождение	Департамент по тарифам Приморского края, Алеутская ул., д.45а, город Владивосток, 690110
Период реализации производственной программы	с 01.01.2016 по 31.12.2018

1. Перечень плановых мероприятий по ремонту объектов централизованных систем водоснабжения, мероприятий, направленных на улучшение качества питьевой воды, мероприятий по энергосбережению и повышению энергетической эффективности, график их реализации

Наименование мероприятия	График реализации мероприятия
Мероприятия по текущему ремонту	с 01.01.2016 по 31.12.2018

2. Планируемый объем подачи воды

№ п/п	Период долгосрочного периода регулирования	Объем подачи воды, тыс. куб. м
1	с 01.01.2016 по 31.12.2016	104,63
2	с 01.01.2017 по 31.12.2017	95,28
3	с 01.01.2018 по 31.12.2018	95,28

3. Объем финансовых потребностей, необходимых для реализации производственной программы

№ п/п	Период долгосрочного периода регулирования	Объем финансовых потребностей, тыс. руб.
1	с 01.01.2016 по 31.12.2016	2081,62
2	с 01.01.2017 по 31.12.2017	1985,54
3	с 01.01.2018 по 31.12.2018	2033,02

4. График реализации мероприятий производственной программы

с 01.01.2016 по 31.12.2018

5. Плановые значения показателей надежности, качества, энергетической эффективности объектов централизованных систем водоснабжения

№ п/п	Наименование показателя	Единица измерения	Плановые значения показателей		
			2016	2017	2018
1. Показатели качества питьевой воды					
1.1.	Доля проб питьевой воды, подаваемой с источников водоснабжения в распределительную водопроводную сеть, не соответствующих установленным требованиям, в общем объеме проб,	%	0	0	0

	отобранных по результатам производственного контроля качества питьевой воды				
1.2.	Доля проб питьевой воды в распределительной водопроводной сети, не соответствующих установленным требованиям, в общем объеме проб, отобранных по результатам производственного контроля качества питьевой воды	%	0	0	0
2. Показатель надежности и бесперебойности водоснабжения					
2.1.	Количество перерывов в подаче воды, возникших в результате аварий, повреждений и иных технологических нарушений на объектах централизованной системы водоснабжения, в расчете на протяженность водопроводной сети в год	ед./км	12	12	12
3. Показатели энергетической эффективности					
3.1.	Доля потерь воды в централизованных системах водоснабжения при транспортировке в общем объеме воды, поданной в водопроводную сеть	%	18,97	18,10	18,10
3.2.	Удельный расход электрической энергии, потребляемой в технологическом процессе подготовки и транспортировки питьевой воды, на единицу объема воды	кВт*ч/ куб.м	0,92	0,92	0,92

6. Расчет эффективности производственной программы

№ п/п	Наименование показателя	Динамика изменения, %	
		2017/2016	2018/2017
1. Показатели качества питьевой воды			
1.1.	Доля проб питьевой воды, подаваемой с источников водоснабжения в распределительную водопроводную сеть, не соответствующих установленным требованиям, в общем объеме проб, отобранных по результатам производственного контроля качества питьевой воды	100	100
1.2.	Доля проб питьевой воды в распределительной водопроводной сети, не соответствующих установленным требованиям, в общем объеме проб, отобранных по результатам производственного контроля качества питьевой воды	100	100
2. Показатель надежности и бесперебойности водоснабжения			
2.1.	Количество перерывов в подаче воды, возникших в результате аварий, повреждений и иных	100	100

	технологических нарушений на объектах централизованной системы водоснабжения, в расчете на протяженность водопроводной сети в год		
3. Показатели энергетической эффективности			
3.1.	Доля потерь воды в централизованных системах водоснабжения при транспортировке в общем объеме воды, поданной в водопроводную сеть	100	100
3.2.	Удельный расход электрической энергии, потребляемой в технологическом процессе подготовки и транспортировки питьевой воды, на единицу объема воды	100	100
4. Расходы на реализацию производственной программы			
4.1.	Объем финансовых потребностей	95,40	102,39

7. Отчет об исполнении производственной программы за истекший период регулирования

№ п/п	Наименование показателей	Текущий отчетный период с 01.01.2016 по 31.12.2016
1. Обеспечение объемов производства товаров (оказания услуг)		
1.1.	Объем поднятой воды (тыс.куб. м)	136,406
1.2.	Объем реализации (тыс.куб.м)	99,073
	в т.ч. - населению	52,266
	- бюджетным организациям	25,615
	- прочим потребителям	21,191
1.3.	Объем потерь (тыс.куб.м)	37,333
1.4.	Объем отпуска в сеть (тыс.куб.м)	136,406
1.5.	Справочно: расходы на собственные технологические нужды системы водоснабжения (тыс. куб. м)	0
	расходы воды на хозяйственно-бытовые нужды (тыс.куб.м)	0
	Протяженность сетей (всех видов в однострубно-м представлении), (км)	18,32
1.6.	Удельное водопотребление (куб.м/чел)	31,66
	Численность населения, пользующихся услугами данной организации (чел.)	1651
2. Показатели качества питьевой воды		
2.1.	Доля проб питьевой воды, подаваемой с источников водоснабжения в распределительную водопроводную сеть, не соответствующих установленным требованиям, в общем объеме проб, %	0
2.2.	Доля проб питьевой воды в распределительной водопроводной сети, не соответствующих установленным требованиям, в	0

	общем объеме проб, %	
3. Показатели надежности и бесперебойности оказываемых услуг		
3.1.	Аварийность систем коммунальной инфраструктуры (ед./км)	1,4
	Количество аварий на системах коммунальной инфраструктуры (ед.)	25,0
3.2.	Продолжительность (бесперебойность) поставки товаров и услуг (час./день)	24
	Количество часов предоставления услуг в отчетном периоде (часов)	8784
3.3.	Удельный вес сетей, нуждающихся в замене (%)	73,0
4. Показатели энергетической эффективности		
4.1.	Доля потерь воды в централизованных системах водоснабжения при транспортировке в общем объеме воды, поданной в водопроводную сеть, %	27,37
4.2.	Удельный расход электрической энергии, потребляемой в технологическом процессе подготовки питьевой воды, на единицу объема воды, отпускаемой в сеть, кВт*ч/куб. м	-
4.3.	Удельный расход электрической энергии, потребляемой в технологическом процессе транспортировки питьевой воды, на единицу объема транспортируемой воды, кВт*ч/куб. м	0,64

8. Мероприятия, направленные на повышение качества обслуживания абонентов

Нет мероприятий.

Директор
департамента по тарифам
Приморского края



В.А. Малюшицкий

Приложение № 12

к постановлению департамента
по тарифам Приморского края
от 14 декабря 2017 года № 71/1

Приложение № 12

к постановлению департамента
по тарифам Приморского края
от 17 декабря 2015 года № 64/7

**Производственная программа краевого
государственного унитарного предприятия
«Примтеплоэнерго», осуществляющего деятельность
в сфере водоотведения на территории
Дмитриевского сельского поселения
Черниговского муниципального района
Приморского края на период с 01.01.2016 по 31.12.2018**

ПАСПОРТ ПРОИЗВОДСТВЕННОЙ ПРОГРАММЫ

Наименование	Производственная программа в сфере водоотведения краевого государственного унитарного предприятия «Примтеплоэнерго» на период с 01.01.2016 по 31.12.2018 (далее – производственная программа)
Наименование регулируемой организации, ее местонахождение	Краевое государственное унитарное предприятие «Примтеплоэнерго» (ОГРН 1022501284970, ИНН 2536112729), ул. Героев Варяга, 12, г. Владивосток, Приморский край, 690089
Наименование уполномоченного органа, утвердившего производственную программу, его местонахождение	Департамент по тарифам Приморского края, Алеутская ул., д.45а, город Владивосток, 690110
Период реализации производственной программы	с 01.01.2016 по 31.12.2018

1. Перечень плановых мероприятий по ремонту объектов централизованных систем водоотведения, мероприятий, направленных на улучшение качества очистки сточных вод, мероприятий по энергосбережению и повышению энергетической эффективности, график их реализации

Нет мероприятий.

2. Планируемый объем принимаемых сточных вод

№ п/п	Период долгосрочного периода регулирования	Объем принимаемых сточных вод, тыс. куб. м
1	с 01.01.2016 по 31.12.2016	75,61
2	с 01.01.2017 по 31.12.2017	75,61
3	с 01.01.2018 по 31.12.2018	75,61

3. Объем финансовых потребностей, необходимых для реализации производственной программы

№ п/п	Период долгосрочного периода регулирования	Объем финансовых потребностей, тыс. руб.
1	с 01.01.2016 по 31.12.2016	1510,34
2	с 01.01.2017 по 31.12.2017	1581,91
3	с 01.01.2018 по 31.12.2018	1651,16

4. График реализации мероприятий производственной программы

с 01.01.2016 по 31.12.2018

5. Плановые значения показателей надежности, качества, энергетической эффективности объектов централизованных систем водоотведения

№ п/п	Наименование показателя	Единица измерения	Плановые значения показателей		
			2016	2017	2018
1. Показатель надежности и бесперебойности водоотведения					
1.1.	Удельное количество аварий и засоров в расчете на протяженность канализационной сети в год	ед./км	0	0	0
2. Показатели качества очистки сточных вод					
2.1.	Доля сточных вод, не подвергающихся очистке, в общем объеме сточных вод, сбрасываемых в централизованные общесплавные или бытовые системы	%	100	100	100

	водоотведения				
2.2.	Доля поверхностных сточных вод, не подвергающихся очистке, в общем объеме поверхностных сточных вод, принимаемых в централизованную ливневую систему водоотведения	%	100	100	100
2.3.	Доля проб сточных вод, не соответствующих установленным нормативам допустимых сбросов, лимитам на сбросы для централизованной общесплавной (бытовой) системы водоотведения	%	100	100	100
2.4.	Доля проб сточных вод, не соответствующих установленным нормативам допустимых сбросов, лимитам на сбросы для централизованной ливневой системы водоотведения	%	0	0	0
3. Показатели энергетической эффективности					
3.1.	Удельный расход электрической энергии, потребляемой в технологическом процессе очистки сточных вод, на единицу объема очищаемых сточных вод	кВт*ч/куб.м	-	-	-
3.2.	Удельный расход электрической энергии, потребляемой в технологическом процессе транспортировки сточных вод, на единицу объема транспортируемых сточных вод	кВт*ч/куб.м	0,18	0,18	0,18

6. Расчет эффективности производственной программы

№ п/п	Наименование показателя	Динамика изменения, %	
		2017/2016	2018/2017
1. Показатель надежности и бесперебойности водоотведения			
1.1.	Удельное количество аварий и засоров в расчете на протяженность канализационной сети в год	100	100
2. Показатели качества очистки сточных вод			
2.1.	Доля сточных вод, не подвергающихся очистке, в общем объеме сточных вод, сбрасываемых в централизованные общесплавные или бытовые системы водоотведения	100	100
2.2.	Доля поверхностных сточных вод, не подвергающихся очистке, в общем объеме поверхностных сточных вод, принимаемых в централизованную ливневую систему водоотведения	100	100
2.3.	Доля проб сточных вод, не	100	100

	соответствующих установленным нормативам допустимых сбросов, лимитам на сбросы для централизованной общесплавной (бытовой) системы водоотведения		
2.4.	Доля проб сточных вод, не соответствующих установленным нормативам допустимых сбросов, лимитам на сбросы для централизованной ливневой системы водоотведения	100	100
3. Показатели энергетической эффективности			
3.1.	Удельный расход электрической энергии, потребляемой в технологическом процессе очистки сточных вод, на единицу объема очищаемых сточных вод	-	-
3.2.	Удельный расход электрической энергии, потребляемой в технологическом процессе транспортировки сточных вод, на единицу объема транспортируемых сточных вод	100	100
4. Расходы на реализацию производственной программы			
4.1.	Объем финансовых потребностей	104,74	104,38

7. Отчет об исполнении производственной программы за истекший период регулирования

№ п/п	Наименование показателей	Текущий отчетный период с 01.01.2016 по 31.12.2016
1. Обеспечение объемов производства товаров (оказания услуг)		
1.1.	Объем реализации (тыс.куб.м)	62,952
	в т.ч. - населению	20,558
	- бюджетным организациям	41,920
	- прочим потребителям	0,474
1.2.	Справочно: Протяженность сетей (всех видов в однострубно представлении), (км)	7,892
	в т.ч. – протяженность сетей общесплавной (бытовой) системы (км)	7,892
	- протяженность сетей ливневой системы (км)	0
1.3.	Удельное водоотведение (куб.м/чел)	61,28
	Численность населения, пользующихся услугами данной организации (чел.)	336
2. Показатели качества очистки сточных вод		
2.1.	Доля сточных вод, не подвергающихся очистке, в общем объеме сточных вод, сбрасываемых в централизованные	100

	общесплавные или бытовые системы водоотведения, %	
2.2.	Доля поверхностных сточных вод, не подвергающихся очистке, в общем объеме поверхностных сточных вод, принимаемых в централизованную ливневую систему водоотведения, %	0
2.3.	Доля проб сточных вод, не соответствующих установленным нормативам допустимых сбросов, лимитам на сбросы для централизованной общесплавной (бытовой) системы водоотведения, %	100
2.4.	Доля проб сточных вод, не соответствующих установленным нормативам допустимых сбросов, лимитам на сбросы для централизованной ливневой системы водоотведения, %	0
3. Показатели надежности и бесперебойности оказываемых услуг		
3.1.	Аварийность систем коммунальной инфраструктуры (ед./км)	1,01
	Количество аварий на системах коммунальной инфраструктуры (ед.)	8
3.2.	Удельный вес сетей, нуждающихся в замене (%)	31,68
	Протяженность сетей общесплавной (бытовой) системы, нуждающихся в замене (км)	2,5
	Протяженность сетей ливневой системы, нуждающихся в замене (км)	0
4. Показатели энергетической эффективности		
4.1.	Удельный расход электрической энергии, потребляемой в технологическом процессе очистки сточных вод, на единицу объема очищаемых сточных вод, кВт*ч/куб. м	
4.2.	Удельный расход электрической энергии, потребляемой в технологическом процессе транспортировки сточных вод, на единицу объема транспортируемых сточных вод, кВт*ч/куб. м	0,14

8. Мероприятия, направленные на повышение качества обслуживания абонентов

Нет мероприятий.

Директор
департамента по тарифам
Приморского края



В.А. Малюшицкий

Приложение № 13

к постановлению департамента
по тарифам Приморского края
от 14 декабря 2017 года № 71/1

Приложение № 13

к постановлению департамента
по тарифам Приморского края
от 17 декабря 2015 года № 64/7

**Производственная программа краевого государственного
унитарного предприятия «Примтеплоэнерго»,
осуществляющего деятельность в сфере водоснабжения
(питьевая вода) на территории Глубинненского сельского
поселения Красноармейского муниципального района
Приморского края на период с 01.01.2016 по 31.12.2018**

ПАСПОРТ ПРОИЗВОДСТВЕННОЙ ПРОГРАММЫ

Наименование	Производственная программа в сфере водоснабжения (питьевая вода) краевого государственного унитарного предприятия «Примтеплоэнерго» на период с 01.01.2016 по 31.12.2018 (далее – производственная программа)
Наименование регулируемой организации, ее местонахождение	Краевое государственное унитарное предприятие «Примтеплоэнерго» (ОГРН 1022501284970, ИНН 2536112729), ул. Героев Варяга, 12, г. Владивосток, Приморский край, 690089
Наименование уполномоченного органа, утвердившего производственную программу, его местонахождение	Департамент по тарифам Приморского края, Алеутская ул., д.45а, город Владивосток, 690110
Период реализации производственной программы	с 01.01.2016 по 31.12.2018

1. Перечень плановых мероприятий по ремонту объектов централизованных систем водоснабжения, мероприятий, направленных на улучшение качества питьевой воды, мероприятий по энергосбережению и повышению энергетической эффективности, график их реализации

Наименование мероприятия	График реализации мероприятия
Мероприятия по текущему ремонту	с 01.01.2016 по 31.12.2018

2. Планируемый объем подачи воды

№ п/п	Период долгосрочного периода регулирования	Объем подачи воды, тыс. куб. м
1	с 01.01.2016 по 31.12.2016	3,612
2	с 01.01.2017 по 31.12.2017	3,612
3	с 01.01.2018 по 31.12.2018	3,612

3. Объем финансовых потребностей, необходимых для реализации производственной программы

№ п/п	Период долгосрочного периода регулирования	Объем финансовых потребностей, тыс. руб.
1	с 01.01.2016 по 31.12.2016	191,84
2	с 01.01.2017 по 31.12.2017	191,84
3	с 01.01.2018 по 31.12.2018	184,20

4. График реализации мероприятий производственной программы

с 01.01.2016 по 31.12.2018

5. Плановые значения показателей надежности, качества, энергетической эффективности объектов централизованных систем водоснабжения

№ п/п	Наименование показателя	Единица измерения	Плановые значения показателей		
			2016	2017	2018
1. Показатели качества питьевой воды					
1.1.	Доля проб питьевой воды, подаваемой с источников водоснабжения в распределительную водопроводную сеть, не соответствующих установленным	%	0	0	0

	требованиям, в общем объеме проб, отобранных по результатам производственного контроля качества питьевой воды				
1.2.	Доля проб питьевой воды в распределительной водопроводной сети, не соответствующих установленным требованиям, в общем объеме проб, отобранных по результатам производственного контроля качества питьевой воды	%	0	0	0
2. Показатель надежности и бесперебойности водоснабжения					
2.1.	Количество перерывов в подаче воды, возникших в результате аварий, повреждений и иных технологических нарушений на объектах централизованной системы водоснабжения, в расчете на протяженность водопроводной сети в год	ед./км	0	0	0
3. Показатели энергетической эффективности					
3.1.	Доля потерь воды в централизованных системах водоснабжения при транспортировке в общем объеме воды, поданной в водопроводную сеть	%	10,93	10,93	10,93
3.2.	Удельный расход электрической энергии, потребляемой в технологическом процессе подготовки и транспортировки питьевой воды, на единицу объема воды	кВт*ч/ куб.м	3,60	3,60	3,60

6. Расчет эффективности производственной программы

№ п/п	Наименование показателя	Динамика изменения, %	
		2017/2016	2018/2017
1. Показатели качества питьевой воды			
1.1.	Доля проб питьевой воды, подаваемой с источников водоснабжения в распределительную водопроводную сеть, не соответствующих установленным требованиям, в общем объеме проб, отобранных по результатам производственного контроля качества питьевой воды	100	100
1.2.	Доля проб питьевой воды в распределительной водопроводной сети, не соответствующих установленным требованиям, в общем объеме проб, отобранных по результатам производственного контроля качества питьевой воды	100	100
2. Показатель надежности и бесперебойности водоснабжения			
2.1.	Количество перерывов в подаче воды, возникших в	100	100

	результате аварий, повреждений и иных технологических нарушений на объектах централизованной системы водоснабжения, в расчете на протяженность водопроводной сети в год		
3. Показатели энергетической эффективности			
3.1.	Доля потерь воды в централизованных системах водоснабжения при транспортировке в общем объеме воды, поданной в водопроводную сеть	100	100
3.2.	Удельный расход электрической энергии, потребляемой в технологическом процессе подготовки и транспортировки питьевой воды, на единицу объема воды	100	100
4. Расходы на реализацию производственной программы			
4.1.	Объем финансовых потребностей	100,00	96,02

7. Отчет об исполнении производственной программы за истекший период регулирования

№ п/п	Наименование показателей	Текущий отчетный период с 01.01.2016 по 31.12.2016
1. Обеспечение объемов производства товаров (оказания услуг)		
1.1.	Объем поднятой воды (тыс.куб. м)	1,796
1.2.	Объем реализации (тыс.куб.м)	1,726
	в т.ч. - населению	0
	- бюджетным организациям	1,272
	- прочим потребителям	0,454
1.3.	Объем потерь (тыс.куб.м)	0,070
1.4.	Объем отпуска в сеть (тыс.куб.м)	1,796
1.5.	Справочно: расходы на собственные технологические нужды системы водоснабжения (тыс. куб. м)	0
	расходы воды на хозяйственно-бытовые нужды (тыс.куб.м)	0
	Протяженность сетей (всех видов в однострунном представлении), (км)	0,14
1.6.	Удельное водопотребление (куб.м/чел)	0
	Численность населения, пользующихся услугами данной организации (чел.)	0
2. Показатели качества питьевой воды		
2.1.	Доля проб питьевой воды, подаваемой с источников водоснабжения в распределительную водопроводную сеть, не соответствующих установленным требованиям, в общем объеме проб, %	2,0

2.2.	Доля проб питьевой воды в распределительной водопроводной сети, не соответствующих установленным требованиям, в общем объеме проб, %	4,0
3. Показатели надежности и бесперебойности оказываемых услуг		
3.1.	Аварийность систем коммунальной инфраструктуры (ед./км)	0
	Количество аварий на системах коммунальной инфраструктуры (ед.)	0
3.2.	Продолжительность (бесперебойность) поставки товаров и услуг (час./день)	24
	Количество часов предоставления услуг в отчетном периоде (часов)	8784
3.3.	Удельный вес сетей, нуждающихся в замене (%)	0
4. Показатели энергетической эффективности		
4.1.	Доля потерь воды в централизованных системах водоснабжения при транспортировке в общем объеме воды, поданной в водопроводную сеть, %	3,89
4.2.	Удельный расход электрической энергии, потребляемой в технологическом процессе подготовки питьевой воды, на единицу объема воды, отпускаемой в сеть, кВт*ч/куб. м	-
4.3.	Удельный расход электрической энергии, потребляемой в технологическом процессе транспортировки питьевой воды, на единицу объема транспортируемой воды, кВт*ч/куб. м	7,71

8. Мероприятия, направленные на повышение качества обслуживания абонентов

Нет мероприятий.

Директор
департамента по тарифам
Приморского края



В.А. Малюшицкий

Приложение № 14

к постановлению департамента
по тарифам Приморского края
от 14 декабря 2017 года № 71/1

Приложение № 14

к постановлению департамента
по тарифам Приморского края
от 17 декабря 2015 года № 64/7

**Производственная программа краевого
государственного унитарного предприятия
«Примтеплоэнерго», осуществляющего деятельность
в сфере водоснабжения (питьевая вода) на территории
Дальнереченского городского округа
(военный городок «Графский») Приморского края
на период с 01.01.2016 по 31.12.2018**

ПАСПОРТ ПРОИЗВОДСТВЕННОЙ ПРОГРАММЫ

Наименование	Производственная программа в сфере водоснабжения (питьевая вода) краевого государственного унитарного предприятия «Примтеплоэнерго» на период с 01.01.2016 по 31.12.2018 (далее – производственная программа)
Наименование регулируемой организации, ее местонахождение	Краевое государственное унитарное предприятие «Примтеплоэнерго» (ОГРН 1022501284970, ИНН 2536112729), ул. Героев Варяга, 12, г. Владивосток, Приморский край, 690089
Наименование уполномоченного органа, утвердившего производственную программу, его местонахождение	Департамент по тарифам Приморского края, Алеутская ул., д.45а, город Владивосток, 690110
Период реализации производственной программы	с 01.01.2016 по 31.12.2018

1. Перечень плановых мероприятий по ремонту объектов централизованных систем водоснабжения, мероприятий, направленных на улучшение качества питьевой воды, мероприятий по энергосбережению и повышению энергетической эффективности, график их реализации

Наименование мероприятия	График реализации мероприятия
Мероприятия по текущему ремонту	с 01.01.2016 по 31.12.2018

2. Планируемый объем подачи воды

№ п/п	Период долгосрочного периода регулирования	Объем подачи воды, тыс. куб. м
1	с 01.01.2016 по 31.12.2016	14,92
2	с 01.01.2017 по 31.12.2017	14,92
3	с 01.01.2018 по 31.12.2018	14,92

3. Объем финансовых потребностей, необходимых для реализации производственной программы

№ п/п	Период долгосрочного периода регулирования	Объем финансовых потребностей, тыс. руб.
1	с 01.01.2016 по 31.12.2016	415,08
2	с 01.01.2017 по 31.12.2017	433,70
3	с 01.01.2018 по 31.12.2018	442,81

4. График реализации мероприятий производственной программы

с 01.01.2016 по 31.12.2018

5. Плановые значения показателей надежности, качества, энергетической эффективности объектов централизованных систем водоснабжения

№ п/п	Наименование показателя	Единица измерения	Плановые значения показателей		
			2016	2017	2018
1. Показатели качества питьевой воды					
1.1.	Доля проб питьевой воды, подаваемой с источников водоснабжения в распределительную водопроводную сеть, не соответствующих установленным требованиям, в общем объеме проб, отобранных по результатам производственного	%	50	50	50

	контроля качества питьевой воды				
1.2.	Доля проб питьевой воды в распределительной водопроводной сети, не соответствующих установленным требованиям, в общем объеме проб, отобранных по результатам производственного контроля качества питьевой воды	%	0	0	0
2. Показатель надежности и бесперебойности водоснабжения					
2.1.	Количество перерывов в подаче воды, возникших в результате аварий, повреждений и иных технологических нарушений на объектах централизованной системы водоснабжения, в расчете на протяженность водопроводной сети в год	ед./км	0,22	0,22	0,22
3. Показатели энергетической эффективности					
3.1.	Доля потерь воды в централизованных системах водоснабжения при транспортировке в общем объеме воды, поданной в водопроводную сеть	%	6,5	6,5	6,5
3.2.	Удельный расход электрической энергии, потребляемой в технологическом процессе подготовки и транспортировки питьевой воды, на единицу объема воды	кВт*ч/ куб.м	0,65	0,65	0,65

6. Расчет эффективности производственной программы

№ п/п	Наименование показателя	Динамика изменения, %	
		2017/2016	2018/2017
1. Показатели качества питьевой воды			
1.1.	Доля проб питьевой воды, подаваемой с источников водоснабжения в распределительную водопроводную сеть, не соответствующих установленным требованиям, в общем объеме проб, отобранных по результатам производственного контроля качества питьевой воды	100	100
1.2.	Доля проб питьевой воды в распределительной водопроводной сети, не соответствующих установленным требованиям, в общем объеме проб, отобранных по результатам производственного контроля качества питьевой воды	100	100
2. Показатель надежности и бесперебойности водоснабжения			
2.1.	Количество перерывов в подаче воды, возникших в результате аварий, повреждений и иных технологических нарушений на объектах централизованной системы водоснабжения, в расчете	100	100

	на протяженность водопроводной сети в год		
3. Показатели энергетической эффективности			
3.1.	Доля потерь воды в централизованных системах водоснабжения при транспортировке в общем объеме воды, поданной в водопроводную сеть	100	100
3.2.	Удельный расход электрической энергии, потребляемой в технологическом процессе подготовки и транспортировки питьевой воды, на единицу объема воды	100	100
4. Расходы на реализацию производственной программы			
4.1.	Объем финансовых потребностей	104,50	102,10

7. Отчет об исполнении производственной программы за истекший период регулирования

№ п/п	Наименование показателей	Текущий отчетный период с 01.01.2016 по 31.12.2016
1. Обеспечение объемов производства товаров (оказания услуг)		
1.1.	Объем поднятой воды (тыс.куб. м)	15,959
1.2.	Объем реализации (тыс.куб.м)	18,294
	в т.ч. - населению	18,078
	- бюджетным организациям	0
	- прочим потребителям	0,216
1.3.	Объем потерь (тыс.куб.м)	-2,335
1.4.	Объем отпуска в сеть (тыс.куб.м)	15,743
1.5.	Справочно: расходы на собственные технологические нужды системы водоснабжения (тыс. куб. м)	0
	расходы воды на хозяйственно-бытовые нужды (тыс.куб.м)	0
	Протяженность сетей (всех видов в однострубно-м представлении), (км)	1,01
1.6.	Удельное водопотребление (куб.м/чел)	75,82
	Численность населения, пользующихся услугами данной организации (чел.)	238
2. Показатели качества питьевой воды		
2.1.	Доля проб питьевой воды, подаваемой с источников водоснабжения в распределительную водопроводную сеть, не соответствующих установленным требованиям, в общем объеме проб, %	16
2.2.	Доля проб питьевой воды в распределительной водопроводной сети, не соответствующих установленным требованиям, в общем объеме проб, %	24
3. Показатели надежности и бесперебойности оказываемых услуг		
3.1.	Аварийность систем коммунальной инфраструктуры (ед./км)	0

	Количество аварий на системах коммунальной инфраструктуры (ед.)	0
3.2.	Продолжительность (бесперебойность) поставки товаров и услуг (час./день)	24
	Количество часов предоставления услуг в отчетном периоде (часов)	8784
3.3.	Удельный вес сетей, нуждающихся в замене (%)	80,2
4. Показатели энергетической эффективности		
4.1.	Доля потерь воды в централизованных системах водоснабжения при транспортировке в общем объеме воды, поданной в водопроводную сеть, %	14,83
4.2.	Удельный расход электрической энергии, потребляемой в технологическом процессе подготовки питьевой воды, на единицу объема воды, отпускаемой в сеть, кВт*ч/куб. м	-
4.3.	Удельный расход электрической энергии, потребляемой в технологическом процессе транспортировки питьевой воды, на единицу объема транспортируемой воды, кВт*ч/куб. м	2,05

8. Мероприятия, направленные на повышение качества обслуживания абонентов

Нет мероприятий.

Директор
департамента по тарифам
Приморского края



В.А. Малюшицкий

Приложение № 15

к постановлению департамента
по тарифам Приморского края
от 14 декабря 2017 года № 71/1

Приложение № 15

к постановлению департамента
по тарифам Приморского края
от 17 декабря 2015 года № 64/7

**Производственная программа краевого
государственного унитарного предприятия
«Примтеплоэнерго», осуществляющего деятельность
в сфере водоснабжения (питьевая вода) на территории
городского округа ЗАТО город Фокино
Приморского края на период
с 01.01.2016 по 31.12.2018**

ПАСПОРТ ПРОИЗВОДСТВЕННОЙ ПРОГРАММЫ

Наименование	Производственная программа в сфере водоснабжения (питьевая вода) краевого государственного унитарного предприятия «Примтеплоэнерго» на период с 01.01.2016 по 31.12.2018 (далее – производственная программа)
Наименование регулируемой организации, ее местонахождение	Краевое государственное унитарное предприятие «Примтеплоэнерго» (ОГРН 1022501284970, ИНН 2536112729), ул. Героев Варяга, 12, г. Владивосток, Приморский край, 690089
Наименование уполномоченного органа, утвердившего производственную программу, его местонахождение	Департамент по тарифам Приморского края, Алеутская ул., д.45а, город Владивосток, 690110
Период реализации производственной программы	с 01.01.2016 по 31.12.2018

1. Перечень плановых мероприятий по ремонту объектов централизованных систем водоснабжения, мероприятий, направленных на улучшение качества питьевой воды, мероприятий по энергосбережению и повышению энергетической эффективности, график их реализации

№ п/п	Наименование мероприятия	График реализации мероприятия
1	Мероприятия по текущему ремонту	с 01.01.2016 по 31.12.2018
2	Ремонт водопроводных сетей	с 01.01.2016 по 31.12.2018

2. Планируемый объем подачи воды

№ п/п	Период долгосрочного периода регулирования	Объем подачи воды, тыс. куб. м
1	с 01.01.2016 по 31.12.2016	2654,33
2	с 01.01.2017 по 31.12.2017	2654,33
3	с 01.01.2018 по 31.12.2018	2721,09

3. Объем финансовых потребностей, необходимых для реализации производственной программы

№ п/п	Период долгосрочного периода регулирования	Объем финансовых потребностей, тыс. руб.
1	с 01.01.2016 по 31.12.2016	45326,73
2	с 01.01.2017 по 31.12.2017	47477,01
3	с 01.01.2018 по 31.12.2018	50809,32

4. График реализации мероприятий производственной программы

с 01.01.2016 по 31.12.2018

5. Плановые значения показателей надежности, качества, энергетической эффективности объектов централизованных систем водоснабжения

№ п/п	Наименование показателя	Единица измерения	Плановые значения показателей			
			2016	2017	2018	
1. Показатели качества питьевой воды						
1.1.	Доля проб питьевой воды, подаваемой источникам водоснабжения	с в	%	0,10	0,10	0,10

	распределительную водопроводную сеть, не соответствующих установленным требованиям, в общем объеме проб, отобранных по результатам производственного контроля качества питьевой воды				
1.2.	Доля проб питьевой воды в распределительной водопроводной сети, не соответствующих установленным требованиям, в общем объеме проб, отобранных по результатам производственного контроля качества питьевой воды	%	0,10	0,10	0,10
2. Показатель надежности и бесперебойности водоснабжения					
2.1.	Количество перерывов в подаче воды, возникших в результате аварий, повреждений и иных технологических нарушений на объектах централизованной системы водоснабжения, в расчете на протяженность водопроводной сети в год	ед./км	0,33	0,33	0,33
3. Показатели энергетической эффективности					
3.1.	Доля потерь воды в централизованных системах водоснабжения при транспортировке в общем объеме воды, поданной в водопроводную сеть	%	34,54	34,54	34,54
3.2.	Удельный расход электрической энергии, потребляемой в технологическом процессе подготовки и транспортировки питьевой воды, на единицу объема воды	кВт*ч/ куб.м	1,12	1,12	1,12

6. Расчет эффективности производственной программы

№ п/п	Наименование показателя	Динамика изменения, %	
		2017/2016	2018/2017
1. Показатели качества питьевой воды			
1.1.	Доля проб питьевой воды, подаваемой с источников водоснабжения в распределительную водопроводную сеть, не соответствующих установленным требованиям, в общем объеме проб, отобранных по результатам производственного контроля качества питьевой воды	100	100
1.2.	Доля проб питьевой воды в распределительной водопроводной сети, не соответствующих установленным требованиям, в общем объеме проб, отобранных по результатам производственного контроля качества питьевой воды	100	100
2. Показатель надежности и бесперебойности водоснабжения			

2.1.	Количество перерывов в подаче воды, возникших в результате аварий, повреждений и иных технологических нарушений на объектах централизованной системы водоснабжения, в расчете на протяженность водопроводной сети в год	100	100
3. Показатели энергетической эффективности			
3.1.	Доля потерь воды в централизованных системах водоснабжения при транспортировке в общем объеме воды, поданной в водопроводную сеть	100	100
3.2.	Удельный расход электрической энергии, потребляемой в технологическом процессе подготовки и транспортировки питьевой воды, на единицу объема воды	100	100
4. Расходы на реализацию производственной программы			
4.1.	Объем финансовых потребностей	104,74	107,02

7. Отчет об исполнении производственной программы за истекший период регулирования

№ п/п	Наименование показателей	Текущий отчетный период с 01.01.2016 по 31.12.2016
1. Обеспечение объемов производства товаров (оказания услуг)		
1.1.	Объем поднятой воды (тыс.куб. м)	4789,104
1.2.	Объем реализации (тыс.куб.м)	2671,986
	в т.ч. - населению	1588,630
	- бюджетным организациям	396,973
	- прочим потребителям	686,383
1.3.	Объем потерь (тыс.куб.м)	1793,301
1.4.	Объем отпуска в сеть (тыс.куб.м)	4466,702
1.5.	Справочно: расходы на собственные технологические нужды системы водоснабжения (тыс. куб. м)	322,402
	расходы воды на хозяйственно-бытовые нужды (тыс.куб.м)	1,415
	Протяженность сетей (всех видов в однотрубном представлении), (км)	171,70
1.6.	Удельное водопотребление (куб.м/чел)	63,81
	Численность населения, пользующихся услугами данной организации (чел.)	24898
2. Показатели качества питьевой воды		
2.1.	Доля проб питьевой воды, подаваемой с источников водоснабжения в распределительную водопроводную сеть, не соответствующих установленным требованиям, в общем объеме проб, %	0
2.2.	Доля проб питьевой воды в распределительной водопроводной	6,0

	сети, не соответствующих установленным требованиям, в общем объеме проб, %	
3. Показатели надежности и бесперебойности оказываемых услуг		
3.1.	Аварийность систем коммунальной инфраструктуры (ед./км)	0,3
	Количество аварий на системах коммунальной инфраструктуры (ед.)	43
3.2.	Продолжительность (бесперебойность) поставки товаров и услуг (час./день)	24
	Количество часов предоставления услуг в отчетном периоде (часов)	8784
3.3.	Удельный вес сетей, нуждающихся в замене (%)	29,50
4. Показатели энергетической эффективности		
4.1.	Доля потерь воды в централизованных системах водоснабжения при транспортировке в общем объеме воды, поданной в водопроводную сеть, %	40,15
4.2.	Удельный расход электрической энергии, потребляемой в технологическом процессе подготовки питьевой воды, на единицу объема воды, отпускаемой в сеть, кВт*ч/куб. м	-
4.3.	Удельный расход электрической энергии, потребляемой в технологическом процессе транспортировки питьевой воды, на единицу объема транспортируемой воды, кВт*ч/куб. м	1,12

8. Мероприятия, направленные на повышение качества обслуживания абонентов

Нет мероприятий.

Директор
департамента по тарифам
Приморского края



В.А. Малюшицкий

Приложение № 16

к постановлению департамента
по тарифам Приморского края
от 14 декабря 2017 года № 71/1

Приложение № 16

к постановлению департамента
по тарифам Приморского края
от 17 декабря 2015 года № 64/7

**Производственная программа краевого
государственного унитарного предприятия
«Примтеплоэнерго», осуществляющего деятельность
в сфере водоотведения на территории
городского округа ЗАТО город Фокино
Приморского края на период с 01.01.2016 по 31.12.2018**

ПАСПОРТ ПРОИЗВОДСТВЕННОЙ ПРОГРАММЫ

Наименование	Производственная программа в сфере водоотведения краевого государственного унитарного предприятия «Примтеплоэнерго» на период с 01.01.2016 по 31.12.2018 (далее – производственная программа)
Наименование регулируемой организации, ее местонахождение	Краевое государственное унитарное предприятие «Примтеплоэнерго» (ОГРН 1022501284970, ИНН 2536112729), ул. Героев Варяга, 12, г. Владивосток, Приморский край, 690089
Наименование уполномоченного органа, утвердившего производственную программу, его местонахождение	Департамент по тарифам Приморского края, Алеутская ул., д.45а, город Владивосток, 690110
Период реализации производственной программы	с 01.01.2016 по 31.12.2018

1. Перечень плановых мероприятий по ремонту объектов централизованных систем водоотведения, мероприятий, направленных на улучшение качества очистки сточных вод, мероприятий по энергосбережению и повышению энергетической эффективности, график их реализации

№ п/п	Наименование мероприятия	График реализации мероприятия
1	Мероприятия по текущему ремонту	с 01.01.2016 по 31.12.2018
2	Ремонт канализационных коллекторов	с 01.01.2016 по 31.12.2018

2. Планируемый объем принимаемых сточных вод

№ п/п	Период долгосрочного периода регулирования	Объем принимаемых сточных вод, тыс. куб. м
1	с 01.01.2016 по 31.12.2016	2400,07
2	с 01.01.2017 по 31.12.2017	2400,07
3	с 01.01.2018 по 31.12.2018	2324,05

3. Объем финансовых потребностей, необходимых для реализации производственной программы

№ п/п	Период долгосрочного периода регулирования	Объем финансовых потребностей, тыс. руб.
1	с 01.01.2016 по 31.12.2016	29176,42
2	с 01.01.2017 по 31.12.2017	30560,53
3	с 01.01.2018 по 31.12.2018	30363,58

4. График реализации мероприятий производственной программы

с 01.01.2016 по 31.12.2018

5. Плановые значения показателей надежности, качества, энергетической эффективности объектов централизованных систем водоотведения

№ п/п	Наименование показателя	Единица измерения	Плановые значения показателей		
			2016	2017	2018
1. Показатель надежности и бесперебойности водоотведения					
1.1.	Удельное количество аварий и засоров в расчете на протяженность канализационной сети в год	ед./км	22,8	22,8	22,8
2. Показатели качества очистки сточных вод					

2.1.	Доля сточных вод, не подвергающихся очистке, в общем объеме сточных вод, сбрасываемых в централизованные общесплавные или бытовые системы водоотведения	%	16	16	16
2.2.	Доля поверхностных сточных вод, не подвергающихся очистке, в общем объеме поверхностных сточных вод, принимаемых в централизованную ливневую систему водоотведения	%	100	100	100
2.3.	Доля проб сточных вод, не соответствующих установленным нормативам допустимых сбросов, лимитам на сбросы для централизованной общесплавной (бытовой) системы водоотведения	%	84	84	84
2.4.	Доля проб сточных вод, не соответствующих установленным нормативам допустимых сбросов, лимитам на сбросы для централизованной ливневой системы водоотведения	%	0	0	0
3. Показатели энергетической эффективности					
3.1.	Удельный расход электрической энергии, потребляемой в технологическом процессе очистки сточных вод, на единицу объема очищаемых сточных вод	кВт*ч/куб.м	-	-	-
3.2.	Удельный расход электрической энергии, потребляемой в технологическом процессе транспортировки сточных вод, на единицу объема транспортируемых сточных вод	кВт*ч/куб.м	0,73	0,73	0,73

6. Расчет эффективности производственной программы

№ п/п	Наименование показателя	Динамика изменения, %	
		2017/2016	2018/2017
1. Показатель надежности и бесперебойности водоотведения			
1.1.	Удельное количество аварий и засоров в расчете на протяженность канализационной сети в год	100	100
2. Показатели качества очистки сточных вод			
2.1.	Доля сточных вод, не подвергающихся очистке, в общем объеме сточных вод, сбрасываемых в централизованные общесплавные или бытовые системы водоотведения	100	100
2.2.	Доля поверхностных сточных вод, не подвергающихся очистке, в общем объеме поверхностных сточных вод,	100	100

	принимаемых в централизованную ливневую систему водоотведения		
2.3.	Доля проб сточных вод, не соответствующих установленным нормативам допустимых сбросов, лимитам на сбросы для централизованной общесплавной (бытовой) системы водоотведения	100	100
2.4.	Доля проб сточных вод, не соответствующих установленным нормативам допустимых сбросов, лимитам на сбросы для централизованной ливневой системы водоотведения	100	100
3. Показатели энергетической эффективности			
3.1.	Удельный расход электрической энергии, потребляемой в технологическом процессе очистки сточных вод, на единицу объема очищаемых сточных вод	-	-
3.2.	Удельный расход электрической энергии, потребляемой в технологическом процессе транспортировки сточных вод, на единицу объема транспортируемых сточных вод	100	100
4. Расходы на реализацию производственной программы			
4.1.	Объем финансовых потребностей	104,74	99,36

7. Отчет об исполнении производственной программы за истекший период регулирования

№ п/п	Наименование показателей	Текущий отчетный период с 01.01.2016 по 31.12.2016
1. Обеспечение объемов производства товаров (оказания услуг)		
1.1.	Объем реализации (тыс.куб.м)	2446,028
	в т.ч. - населению	1948,265
	- бюджетным организациям	150,238
	- прочим потребителям	347,525
1.2.	Справочно: Протяженность сетей (всех видов в однострубно- представлении), (км)	61
	в т.ч. – протяженность сетей общесплавной (бытовой) системы (км)	61
	- протяженность сетей ливневой системы (км)	0
1.3.	Удельное водоотведение (куб.м/чел)	79,55
	Численность населения, пользующихся услугами данной организации (чел.)	24 492

2. Показатели качества очистки сточных вод		
2.1.	Доля сточных вод, не подвергающихся очистке, в общем объеме сточных вод, сбрасываемых в централизованные общесплавные или бытовые системы водоотведения, %	15
2.2.	Доля поверхностных сточных вод, не подвергающихся очистке, в общем объеме поверхностных сточных вод, принимаемых в централизованную ливневую систему водоотведения, %	100
2.3.	Доля проб сточных вод, не соответствующих установленным нормативам допустимых сбросов, лимитам на сбросы для централизованной общесплавной (бытовой) системы водоотведения, %	45,79
2.4.	Доля проб сточных вод, не соответствующих установленным нормативам допустимых сбросов, лимитам на сбросы для централизованной ливневой системы водоотведения, %	0
3. Показатели надежности и бесперебойности оказываемых услуг		
3.1.	Аварийность систем коммунальной инфраструктуры (ед./км)	0,2
	Количество аварий на системах коммунальной инфраструктуры (ед.)	10
3.2.	Удельный вес сетей, нуждающихся в замене (%)	7,8
	Протяженность сетей общесплавной (бытовой) системы, нуждающихся в замене (км)	4,75
	Протяженность сетей ливневой системы, нуждающихся в замене (км)	0
4. Показатели энергетической эффективности		
4.1.	Удельный расход электрической энергии, потребляемой в технологическом процессе очистки сточных вод, на единицу объема очищаемых сточных вод, кВт*ч/куб. м	-
4.2.	Удельный расход электрической энергии, потребляемой в технологическом процессе транспортировки сточных вод, на единицу объема транспортируемых сточных вод, кВт*ч/куб. м	0,73

8. Мероприятия, направленные на повышение качества обслуживания абонентов

Нет мероприятий.

Директор
департамента по тарифам
Приморского края



В.А. Малюшицкий

Приложение № 17

к постановлению департамента
по тарифам Приморского края
от 14 декабря 2017 года № 71/1

Приложение № 17

к постановлению департамента
по тарифам Приморского края
от 17 декабря 2015 года № 64/7

**Производственная программа краевого
государственного унитарного предприятия
«Примтеплоэнерго», осуществляющего деятельность
в сфере водоснабжения (питьевая вода) на территории
пгт. Путятин городского округа ЗАТО город Фокино
Приморского края на период с 01.01.2016 по 31.12.2018**

ПАСПОРТ ПРОИЗВОДСТВЕННОЙ ПРОГРАММЫ

Наименование	Производственная программа в сфере водоснабжения (питьевая вода) краевого государственного унитарного предприятия «Примтеплоэнерго» на период с 01.01.2016 по 31.12.2018 (далее – производственная программа)
Наименование регулируемой организации, ее местонахождение	Краевое государственное унитарное предприятие «Примтеплоэнерго» (ОГРН 1022501284970, ИНН 2536112729), ул. Героев Варяга, 12, г. Владивосток, Приморский край, 690089
Наименование уполномоченного органа, утвердившего производственную программу, его местонахождение	Департамент по тарифам Приморского края, Алеутская ул., д.45а, город Владивосток, 690110
Период реализации производственной программы	с 01.01.2016 по 31.12.2018

1. Перечень плановых мероприятий по ремонту объектов централизованных систем водоснабжения, мероприятий, направленных на улучшение качества питьевой воды, мероприятий по энергосбережению и повышению энергетической эффективности, график их реализации

Наименование мероприятия	График реализации мероприятия
Мероприятия по текущему ремонту	с 01.01.2016 по 31.12.2018

2. Планируемый объем подачи воды

№ п/п	Период долгосрочного периода регулирования	Объем подачи воды, тыс. куб. м
1	с 01.01.2016 по 31.12.2016	15,17
2	с 01.01.2017 по 31.12.2017	15,35
3	с 01.01.2018 по 31.12.2018	15,35

3. Объем финансовых потребностей, необходимых для реализации производственной программы

№ п/п	Период долгосрочного периода регулирования	Объем финансовых потребностей, тыс. руб.
1	с 01.01.2016 по 31.12.2016	348,83
2	с 01.01.2017 по 31.12.2017	369,79
3	с 01.01.2018 по 31.12.2018	382,59

4. График реализации мероприятий производственной программы

с 01.01.2016 по 31.12.2018

5. Плановые значения показателей надежности, качества, энергетической эффективности объектов централизованных систем водоснабжения

№ п/п	Наименование показателя	Единица измерения	Плановые значения показателей		
			2016	2017	2018
1. Показатели качества питьевой воды					
1.1.	Доля проб питьевой воды, подаваемой с источников водоснабжения в распределительную водопроводную сеть, не соответствующих установленным требованиям, в общем объеме проб,	%	0	0	0

	отобранных по результатам производственного контроля качества питьевой воды				
1.2.	Доля проб питьевой воды в распределительной водопроводной сети, не соответствующих установленным требованиям, в общем объеме проб, отобранных по результатам производственного контроля качества питьевой воды	%	0	0	0
2. Показатель надежности и бесперебойности водоснабжения					
2.1.	Количество перерывов в подаче воды, возникших в результате аварий, повреждений и иных технологических нарушений на объектах централизованной системы водоснабжения, в расчете на протяженность водопроводной сети в год	ед./км	0,71	0,71	0,71
3. Показатели энергетической эффективности					
3.1.	Доля потерь воды в централизованных системах водоснабжения при транспортировке в общем объеме воды, поданной в водопроводную сеть	%	37,18	37,18	37,18
3.2.	Удельный расход электрической энергии, потребляемой в технологическом процессе подготовки и транспортировки питьевой воды, на единицу объема воды	кВт*ч/ куб.м	0,70	0,70	0,70

6. Расчет эффективности производственной программы

№ п/п	Наименование показателя	Динамика изменения, %	
		2017/2016	2018/2017
1. Показатели качества питьевой воды			
1.1.	Доля проб питьевой воды, подаваемой с источников водоснабжения в распределительную водопроводную сеть, не соответствующих установленным требованиям, в общем объеме проб, отобранных по результатам производственного контроля качества питьевой воды	100	100
1.2.	Доля проб питьевой воды в распределительной водопроводной сети, не соответствующих установленным требованиям, в общем объеме проб, отобранных по результатам производственного контроля качества питьевой воды	100	100
2. Показатель надежности и бесперебойности водоснабжения			
2.1.	Количество перерывов в подаче воды, возникших в результате аварий, повреждений и иных	100	100

	технологических нарушений на объектах централизованной системы водоснабжения, в расчете на протяженность водопроводной сети в год		
3. Показатели энергетической эффективности			
3.1.	Доля потерь воды в централизованных системах водоснабжения при транспортировке в общем объеме воды, поданной в водопроводную сеть	100	100
3.2.	Удельный расход электрической энергии, потребляемой в технологическом процессе подготовки и транспортировки питьевой воды, на единицу объема воды	100	100
4. Расходы на реализацию производственной программы			
4.1.	Объем финансовых потребностей	105,50	103,46

7. Отчет об исполнении производственной программы за истекший период регулирования

№ п/п	Наименование показателей	Текущий отчетный период с 01.01.2016 по 31.12.2016
1. Обеспечение объемов производства товаров (оказания услуг)		
1.1.	Объем поднятой воды (тыс.куб. м)	23,835
1.2.	Объем реализации (тыс.куб.м)	15,681
	в т.ч. - населению	13,605
	- бюджетным организациям	0,488
	- прочим потребителям	1,588
1.3.	Объем потерь (тыс.куб.м)	5,961
1.4.	Объем отпуска в сеть (тыс.куб.м)	21,643
1.5.	Справочно: расходы на собственные технологические нужды системы водоснабжения (тыс. куб. м)	2,192
	расходы воды на хозяйственно-бытовые нужды (тыс.куб.м)	0
	Протяженность сетей (всех видов в однострубно-м представлении), (км)	4,20
1.6.	Удельное водопотребление (куб.м/чел)	33,12
	Численность населения, пользующихся услугами данной организации (чел.)	411
2. Показатели качества питьевой воды		
2.1.	Доля проб питьевой воды, подаваемой с источников водоснабжения в распределительную водопроводную сеть, не соответствующих установленным требованиям, в общем объеме проб, %	0
2.2.	Доля проб питьевой воды в распределительной водопроводной сети, не соответствующих установленным требованиям, в	0

	общем объеме проб, %	
3. Показатели надежности и бесперебойности оказываемых услуг		
3.1.	Аварийность систем коммунальной инфраструктуры (ед./км)	0,5
	Количество аварий на системах коммунальной инфраструктуры (ед.)	2,00
3.2.	Продолжительность (бесперебойность) поставки товаров и услуг (час./день)	24
	Количество часов предоставления услуг в отчетном периоде (часов)	8784
3.3.	Удельный вес сетей, нуждающихся в замене (%)	61,90
4. Показатели энергетической эффективности		
4.1.	Доля потерь воды в централизованных системах водоснабжения при транспортировке в общем объеме воды, поданной в водопроводную сеть, %	27,54
4.2.	Удельный расход электрической энергии, потребляемой в технологическом процессе подготовки питьевой воды, на единицу объема воды, отпускаемой в сеть, кВт*ч/куб. м	-
4.3.	Удельный расход электрической энергии, потребляемой в технологическом процессе транспортировки питьевой воды, на единицу объема транспортируемой воды, кВт*ч/куб. м	1,37

8. Мероприятия, направленные на повышение качества обслуживания абонентов

Нет мероприятий.

Директор
департамента по тарифам
Приморского края



В.А. Малюшицкий

Приложение № 18

к постановлению департамента
по тарифам Приморского края
от 14 декабря 2017 года № 71/1

Приложение № 18

к постановлению департамента
по тарифам Приморского края
от 17 декабря 2015 года № 64/7

**Производственная программа краевого
государственного унитарного предприятия
«Примтеплоэнерго», осуществляющего деятельность
в сфере водоотведения на территории
пгт. Путятин городского округа ЗАТО город Фокино
Приморского края на период с 01.01.2016 по 31.12.2018**

ПАСПОРТ ПРОИЗВОДСТВЕННОЙ ПРОГРАММЫ

Наименование	Производственная программа в сфере водоотведения краевого государственного унитарного предприятия «Примтеплоэнерго» на период с 01.01.2016 по 31.12.2018 (далее – производственная программа)
Наименование регулируемой организации, ее местонахождение	Краевое государственное унитарное предприятие «Примтеплоэнерго» (ОГРН 1022501284970, ИНН 2536112729), ул. Героев Варяга, 12, г. Владивосток, Приморский край, 690089
Наименование уполномоченного органа, утвердившего производственную программу, его местонахождение	Департамент по тарифам Приморского края, Алеутская ул., д.45а, город Владивосток, 690110
Период реализации производственной программы	с 01.01.2016 по 31.12.2018

1. Перечень плановых мероприятий по ремонту объектов

**централизованных систем водоотведения, мероприятий,
направленных на улучшение качества очистки сточных вод,
мероприятий по энергосбережению и повышению энергетической
эффективности, график их реализации**

Нет мероприятий.

2. Планируемый объем принимаемых сточных вод

№ п/п	Период долгосрочного периода регулирования	Объем принимаемых сточных вод, тыс. куб. м
1	с 01.01.2016 по 31.12.2016	8,57
2	с 01.01.2017 по 31.12.2017	8,76
3	с 01.01.2018 по 31.12.2018	8,76

3. Объем финансовых потребностей, необходимых для реализации производственной программы

№ п/п	Период долгосрочного периода регулирования	Объем финансовых потребностей, тыс. руб.
1	с 01.01.2016 по 31.12.2016	138,58
2	с 01.01.2017 по 31.12.2017	148,29
3	с 01.01.2018 по 31.12.2018	152,44

4. График реализации мероприятий производственной программы

с 01.01.2016 по 31.12.2018

5. Плановые значения показателей надежности, качества, энергетической эффективности объектов централизованных систем водоотведения

№ п/п	Наименование показателя	Единица измерения	Плановые значения показателей		
			2016	2017	2018
1. Показатель надежности и бесперебойности водоотведения					
1.1.	Удельное количество аварий и засоров в расчете на протяженность канализационной сети в год	ед./км	0	0	0
2. Показатели качества очистки сточных вод					
2.1.	Доля сточных вод, не подвергающихся очистке, в общем объеме сточных вод, сбрасываемых в централизованные общесплавные или бытовые системы водоотведения	%	100	100	100
2.2.	Доля поверхностных сточных вод, не	%	100	100	100

	подвергающихся очистке, в общем объеме поверхностных сточных вод, принимаемых в централизованную ливневую систему водоотведения				
2.3.	Доля проб сточных вод, не соответствующих установленным нормативам допустимых сбросов, лимитам на сбросы для централизованной общесплавной (бытовой) системы водоотведения	%	100	100	100
2.4.	Доля проб сточных вод, не соответствующих установленным нормативам допустимых сбросов, лимитам на сбросы для централизованной ливневой системы водоотведения	%	0	0	0
3. Показатели энергетической эффективности					
3.1.	Удельный расход электрической энергии, потребляемой в технологическом процессе очистки сточных вод, на единицу объема очищаемых сточных вод	кВт*ч/куб.м	-	-	-
3.2.	Удельный расход электрической энергии, потребляемой в технологическом процессе транспортировки сточных вод, на единицу объема транспортируемых сточных вод	кВт*ч/куб.м	-	-	-

6. Расчет эффективности производственной программы

№ п/п	Наименование показателя	Динамика изменения, %	
		2017/2016	2018/2017
1. Показатель надежности и бесперебойности водоотведения			
1.1.	Удельное количество аварий и засоров в расчете на протяженность канализационной сети в год	100	100
2. Показатели качества очистки сточных вод			
2.1.	Доля сточных вод, не подвергающихся очистке, в общем объеме сточных вод, сбрасываемых в централизованные общесплавные или бытовые системы водоотведения	100	100
2.2.	Доля поверхностных сточных вод, не подвергающихся очистке, в общем объеме поверхностных сточных вод, принимаемых в централизованную ливневую систему водоотведения	100	100
2.3.	Доля проб сточных вод, не соответствующих установленным нормативам допустимых сбросов, лимитам на сбросы для	100	100

	централизованной общесплавной (бытовой) системы водоотведения		
2.4.	Доля проб сточных вод, не соответствующих установленным нормативам допустимых сбросов, лимитам на сбросы для централизованной ливневой системы водоотведения	100	100
3. Показатели энергетической эффективности			
3.1.	Удельный расход электрической энергии, потребляемой в технологическом процессе очистки сточных вод, на единицу объема очищаемых сточных вод	-	-
3.2.	Удельный расход электрической энергии, потребляемой в технологическом процессе транспортировки сточных вод, на единицу объема транспортируемых сточных вод	-	-
4. Расходы на реализацию производственной программы			
4.1.	Объем финансовых потребностей	107,01	102,80

7. Отчет об исполнении производственной программы за истекший период регулирования


№ п/п	Наименование показателей	Текущий отчетный период с 01.01.2016 по 31.12.2016
1. Обеспечение объемов производства товаров (оказания услуг)		
1.1.	Объем реализации (тыс.куб.м)	8,650
	в т.ч. - населению	8,125
	- бюджетным организациям	0,464
	- прочим потребителям	0,061
1.2.	Справочно: Протяженность сетей (всех видов в однострубно- представлении), (км)	1,2
	в т.ч. – протяженность сетей общесплавной (бытовой) системы (км)	1,2
	- протяженность сетей ливневой системы (км)	0
1.3.	Удельное водоотведение (куб.м/чел)	64,02
	Численность населения, пользующихся услугами данной организации (чел.)	127
2. Показатели качества очистки сточных вод		
2.1.	Доля сточных вод, не подвергающихся очистке, в общем объеме сточных вод, сбрасываемых в централизованные общесплавные или бытовые системы водоотведения, %	100
2.2.	Доля поверхностных сточных вод, не подвергающихся очистке, в общем объеме поверхностных сточных вод, принимаемых в централизованную ливневую систему водоотведения, %	100

2.3.	Доля проб сточных вод, не соответствующих установленным нормативам допустимых сбросов, лимитам на сбросы для централизованной общесплавной (бытовой) системы водоотведения, %	100
2.4.	Доля проб сточных вод, не соответствующих установленным нормативам допустимых сбросов, лимитам на сбросы для централизованной ливневой системы водоотведения, %	0
3. Показатели надежности и бесперебойности оказываемых услуг		
3.1.	Аварийность систем коммунальной инфраструктуры (ед./км)	0
	Количество аварий на системах коммунальной инфраструктуры (ед.)	0
3.2.	Удельный вес сетей, нуждающихся в замене (%)	4
	Протяженность сетей общесплавной (бытовой) системы, нуждающихся в замене (км)	0,05
	Протяженность сетей ливневой системы, нуждающихся в замене (км)	0
4. Показатели энергетической эффективности		
4.1.	Удельный расход электрической энергии, потребляемой в технологическом процессе очистки сточных вод, на единицу объема очищаемых сточных вод, кВт*ч/куб. м	-
4.2.	Удельный расход электрической энергии, потребляемой в технологическом процессе транспортировки сточных вод, на единицу объема транспортируемых сточных вод, кВт*ч/куб. м	-

8. Мероприятия, направленные на повышение качества обслуживания абонентов

Нет мероприятий.

Директор
департамента по тарифам
Приморского края



В.А. Малюшицкий

Приложение № 19

к постановлению департамента
по тарифам Приморского края
от 14 декабря 2017 года № 71/1

Приложение № 19

к постановлению департамента
по тарифам Приморского края
от 17 декабря 2015 года № 64/7

**Производственная программа краевого
государственного унитарного предприятия
«Примтеплоэнерго», осуществляющего деятельность
в сфере водоснабжения (питьевая вода) на территории
Анучинского сельского поселения Анучинского
муниципального района Приморского края
на период с 01.01.2016 по 31.12.2018**

ПАСПОРТ ПРОИЗВОДСТВЕННОЙ ПРОГРАММЫ

Наименование	Производственная программа в сфере водоснабжения (питьевая вода) краевого государственного унитарного предприятия «Примтеплоэнерго» на период с 01.01.2016 по 31.12.2018 (далее – производственная программа)
Наименование регулируемой организации, ее местонахождение	Краевое государственное унитарное предприятие «Примтеплоэнерго» (ОГРН 1022501284970, ИНН 2536112729), ул. Героев Варяга, 12, г. Владивосток, Приморский край, 690089
Наименование уполномоченного органа, утвердившего производственную программу, его местонахождение	Департамент по тарифам Приморского края, Алеутская ул., д.45а, город Владивосток, 690110
Период реализации производственной программы	с 01.01.2016 по 31.12.2018

1. Перечень плановых мероприятий по ремонту объектов централизованных систем водоснабжения, мероприятий, направленных на улучшение качества питьевой воды, мероприятий по энергосбережению и повышению энергетической эффективности, график их реализации

№ п/п	Наименование мероприятия	График реализации мероприятия
1	Мероприятия по текущему ремонту	с 01.01.2016 по 31.12.2018
2	Восстановительный ремонт скважин	с 01.01.2016 по 31.12.2018

2. Планируемый объем подачи воды

№ п/п	Период долгосрочного периода регулирования	Объем подачи воды, тыс. куб. м
1	с 01.01.2016 по 31.12.2016	66,80
2	с 01.01.2017 по 31.12.2017	66,80
3	с 01.01.2018 по 31.12.2018	75,20

3. Объем финансовых потребностей, необходимых для реализации производственной программы

№ п/п	Период долгосрочного периода регулирования	Объем финансовых потребностей, тыс. руб.
1	с 01.01.2016 по 31.12.2016	2453,28
2	с 01.01.2017 по 31.12.2017	2563,35
3	с 01.01.2018 по 31.12.2018	2706,53

4. График реализации мероприятий производственной программы

с 01.01.2016 по 31.12.2018

5. Плановые значения показателей надежности, качества, энергетической эффективности объектов централизованных систем водоснабжения

№ п/п	Наименование показателя	Единица измерения	Плановые значения показателей			
			2016	2017	2018	
1. Показатели качества питьевой воды						
1.1.	Доля проб питьевой воды, подаваемой источникам водоснабжения	с в	%	16	16	16

	распределительную водопроводную сеть, не соответствующих установленным требованиям, в общем объеме проб, отобранных по результатам производственного контроля качества питьевой воды				
1.2.	Доля проб питьевой воды в распределительной водопроводной сети, не соответствующих установленным требованиям, в общем объеме проб, отобранных по результатам производственного контроля качества питьевой воды	%	8	8	8
2. Показатель надежности и бесперебойности водоснабжения					
2.1.	Количество перерывов в подаче воды, возникших в результате аварий, повреждений и иных технологических нарушений на объектах централизованной системы водоснабжения, в расчете на протяженность водопроводной сети в год	ед./км	1,5	1,5	1,5
3. Показатели энергетической эффективности					
3.1.	Доля потерь воды в централизованных системах водоснабжения при транспортировке в общем объеме воды, поданной в водопроводную сеть	%	18,27	18,27	18,27
3.2.	Удельный расход электрической энергии, потребляемой в технологическом процессе подготовки и транспортировки питьевой воды, на единицу объема воды	кВт*ч/ куб.м	1,47	1,47	1,47

6. Расчет эффективности производственной программы

№ п/п	Наименование показателя	Динамика изменения, %	
		2017/2016	2018/2017
1. Показатели качества питьевой воды			
1.1.	Доля проб питьевой воды, подаваемой с источников водоснабжения в распределительную водопроводную сеть, не соответствующих установленным требованиям, в общем объеме проб, отобранных по результатам производственного контроля качества питьевой воды	100	100
1.2.	Доля проб питьевой воды в распределительной водопроводной сети, не соответствующих установленным требованиям, в общем объеме проб, отобранных по результатам производственного контроля качества питьевой воды	100	100
2. Показатель надежности и бесперебойности водоснабжения			

2.1.	Количество перерывов в подаче воды, возникших в результате аварий, повреждений и иных технологических нарушений на объектах централизованной системы водоснабжения, в расчете на протяженность водопроводной сети в год	100	100
3. Показатели энергетической эффективности			
3.1.	Доля потерь воды в централизованных системах водоснабжения при транспортировке в общем объеме воды, поданной в водопроводную сеть	100	100
3.2.	Удельный расход электрической энергии, потребляемой в технологическом процессе подготовки и транспортировки питьевой воды, на единицу объема воды	100	100
4. Расходы на реализацию производственной программы			
4.1.	Объем финансовых потребностей	104,49	105,59

7. Отчет об исполнении производственной программы за истекший период регулирования

№ п/п	Наименование показателей	Текущий отчетный период с 01.01.2016 по 31.12.2016
1. Обеспечение объемов производства товаров (оказания услуг)		
1.1.	Объем поднятой воды (тыс.куб. м)	96,969
1.2.	Объем реализации (тыс.куб.м)	82,279
	в т.ч. - населению	64,064
	- бюджетным организациям	12,630
	- прочим потребителям	5,585
1.3.	Объем потерь (тыс.куб.м)	13,190
1.4.	Объем отпуска в сеть (тыс.куб.м)	95,469
1.5.	Справочно: расходы на собственные технологические нужды системы водоснабжения (тыс. куб. м)	1,50
	расходы воды на хозяйственно-бытовые нужды (тыс.куб.м)	0
	Протяженность сетей (всех видов в однострубно-представлении), (км)	18,58
1.6.	Удельное водопотребление (куб.м/чел)	47,28
	Численность населения, пользующихся услугами данной организации (чел.)	1355
2. Показатели качества питьевой воды		
2.1.	Доля проб питьевой воды, подаваемой с источников водоснабжения в распределительную водопроводную сеть, не соответствующих установленным требованиям, в общем объеме проб, %	0,0

2.2.	Доля проб питьевой воды в распределительной водопроводной сети, не соответствующих установленным требованиям, в общем объеме проб, %	0,0
3. Показатели надежности и бесперебойности оказываемых услуг		
3.1.	Аварийность систем коммунальной инфраструктуры (ед./км)	0,22
	Количество аварий на системах коммунальной инфраструктуры (ед.)	4
3.2.	Продолжительность (бесперебойность) поставки товаров и услуг (час./день)	24
	Количество часов предоставления услуг в отчетном периоде (часов)	8784
3.3.	Удельный вес сетей, нуждающихся в замене (%)	14,0
4. Показатели энергетической эффективности		
4.1.	Доля потерь воды в централизованных системах водоснабжения при транспортировке в общем объеме воды, поданной в водопроводную сеть, %	13,82
4.2.	Удельный расход электрической энергии, потребляемой в технологическом процессе подготовки питьевой воды, на единицу объема воды, отпускаемой в сеть, кВт*ч/куб. м	-
4.3.	Удельный расход электрической энергии, потребляемой в технологическом процессе транспортировки питьевой воды, на единицу объема транспортируемой воды, кВт*ч/куб. м	1,92

8. Мероприятия, направленные на повышение качества обслуживания абонентов

Нет мероприятий.

Директор
департамента по тарифам
Приморского края



В.А. Малюшицкий

Приложение № 20

к постановлению департамента
по тарифам Приморского края
от 14 декабря 2017 года № 71/1

Приложение № 20

к постановлению департамента
по тарифам Приморского края
от 17 декабря 2015 года № 64/7

**Производственная программа краевого
государственного унитарного предприятия
«Примтеплоэнерго», осуществляющего деятельность
в сфере водоотведения на территории Анучинского
сельского поселения Анучинского муниципального района
Приморского края на период с 01.01.2016 по 31.12.2018**

ПАСПОРТ ПРОИЗВОДСТВЕННОЙ ПРОГРАММЫ

Наименование	Производственная программа в сфере водоотведения краевого государственного унитарного предприятия «Примтеплоэнерго» на период с 01.01.2016 по 31.12.2018 (далее – производственная программа)
Наименование регулируемой организации, ее местонахождение	Краевое государственное унитарное предприятие «Примтеплоэнерго» (ОГРН 1022501284970, ИНН 2536112729), ул. Героев Варяга, 12, г. Владивосток, Приморский край, 690089
Наименование уполномоченного органа, утвердившего производственную программу, его местонахождение	Департамент по тарифам Приморского края, Алеутская ул., д.45а, город Владивосток, 690110
Период реализации производственной программы	с 01.01.2016 по 31.12.2018

1. Перечень плановых мероприятий по ремонту объектов централизованных систем водоотведения, мероприятий, направленных на улучшение качества очистки сточных вод, мероприятий по энергосбережению и повышению энергетической эффективности, график их реализации

Наименование мероприятия	График реализации мероприятия
Мероприятия по текущему ремонту	с 01.01.2016 по 31.12.2018

2. Планируемый объем принимаемых сточных вод

№ п/п	Период долгосрочного периода регулирования	Объем принимаемых сточных вод, тыс. куб. м
1	с 01.01.2016 по 31.12.2016	38,30
2	с 01.01.2017 по 31.12.2017	39,50
3	с 01.01.2018 по 31.12.2018	46,09

3. Объем финансовых потребностей, необходимых для реализации производственной программы

№ п/п	Период долгосрочного периода регулирования	Объем финансовых потребностей, тыс. руб.
1	с 01.01.2016 по 31.12.2016	2188,53
2	с 01.01.2017 по 31.12.2017	2257,45
3	с 01.01.2018 по 31.12.2018	2322,94

4. График реализации мероприятий производственной программы

с 01.01.2016 по 31.12.2018

5. Плановые значения показателей надежности, качества, энергетической эффективности объектов централизованных систем водоотведения

№ п/п	Наименование показателя	Единица измерения	Плановые значения показателей		
			2016	2017	2018
1. Показатель надежности и бесперебойности водоотведения					
1.1.	Удельное количество аварий и засоров в расчете на протяженность канализационной сети в год	ед./км	0	0	0
2. Показатели качества очистки сточных вод					
2.1.	Доля сточных вод, не подвергающихся очистке, в общем объеме сточных вод, сбрасываемых в централизованные	%	100	100	100

	общесплавные или бытовые системы водоотведения				
2.2.	Доля поверхностных сточных вод, не подвергающихся очистке, в общем объеме поверхностных сточных вод, принимаемых в централизованную ливневую систему водоотведения	%	100	100	100
2.3.	Доля проб сточных вод, не соответствующих установленным нормативам допустимых сбросов, лимитам на сбросы для централизованной общесплавной (бытовой) системы водоотведения	%	100	100	100
2.4.	Доля проб сточных вод, не соответствующих установленным нормативам допустимых сбросов, лимитам на сбросы для централизованной ливневой системы водоотведения	%	0	0	0
3. Показатели энергетической эффективности					
3.1.	Удельный расход электрической энергии, потребляемой в технологическом процессе очистки сточных вод, на единицу объема очищаемых сточных вод	кВт*ч/куб.м	-	-	-
3.2.	Удельный расход электрической энергии, потребляемой в технологическом процессе транспортировки сточных вод, на единицу объема транспортируемых сточных вод	кВт*ч/куб.м	1,44	1,44	1,44

6. Расчет эффективности производственной программы

№ п/п	Наименование показателя	Динамика изменения, %	
		2017/2016	2018/2017
1. Показатель надежности и бесперебойности водоотведения			
1.1.	Удельное количество аварий и засоров в расчете на протяженность канализационной сети в год	100	100
2. Показатели качества очистки сточных вод			
2.1.	Доля сточных вод, не подвергающихся очистке, в общем объеме сточных вод, сбрасываемых в централизованные общесплавные или бытовые системы водоотведения	100	100
2.2.	Доля поверхностных сточных вод, не подвергающихся очистке, в общем объеме поверхностных сточных вод, принимаемых в централизованную ливневую систему водоотведения	100	100
2.3.	Доля проб сточных вод, не	100	100

	соответствующих установленным нормативам допустимых сбросов, лимитам на сбросы для централизованной общесплавной (бытовой) системы водоотведения		
2.4.	Доля проб сточных вод, не соответствующих установленным нормативам допустимых сбросов, лимитам на сбросы для централизованной ливневой системы водоотведения	100	100
3. Показатели энергетической эффективности			
3.1.	Удельный расход электрической энергии, потребляемой в технологическом процессе очистки сточных вод, на единицу объема очищаемых сточных вод	-	-
3.2.	Удельный расход электрической энергии, потребляемой в технологическом процессе транспортировки сточных вод, на единицу объема транспортируемых сточных вод	100	100
4. Расходы на реализацию производственной программы			
4.1.	Объем финансовых потребностей	103,15	102,90

7. Отчет об исполнении производственной программы за истекший период регулирования

№ п/п	Наименование показателей	Текущий отчетный период с 01.01.2016 по 31.12.2016
1. Обеспечение объемов производства товаров (оказания услуг)		
1.1.	Объем реализации (тыс.куб.м)	46,714
	в т.ч. - населению	34,715
	- бюджетным организациям	10,221
	- прочим потребителям	1,778
1.2.	Справочно: Протяженность сетей (всех видов в однострубно представлении), (км)	5,172
	в т.ч. – протяженность сетей общесплавной (бытовой) системы (км)	5,172
	- протяженность сетей ливневой системы (км)	0
1.3.	Удельное водоотведение (куб.м/чел)	41,25
	Численность населения, пользующихся услугами данной организации (чел.)	842
2. Показатели качества очистки сточных вод		
2.1.	Доля сточных вод, не подвергающихся очистке, в общем объеме сточных вод, сбрасываемых в централизованные	100

	общесплавные или бытовые системы водоотведения, %	
2.2.	Доля поверхностных сточных вод, не подвергающихся очистке, в общем объеме поверхностных сточных вод, принимаемых в централизованную ливневую систему водоотведения, %	0
2.3.	Доля проб сточных вод, не соответствующих установленным нормативам допустимых сбросов, лимитам на сбросы для централизованной общесплавной (бытовой) системы водоотведения, %	100
2.4.	Доля проб сточных вод, не соответствующих установленным нормативам допустимых сбросов, лимитам на сбросы для централизованной ливневой системы водоотведения, %	0
3. Показатели надежности и бесперебойности оказываемых услуг		
3.1.	Аварийность систем коммунальной инфраструктуры (ед./км)	0,4
	Количество аварий на системах коммунальной инфраструктуры (ед.)	2
3.2.	Удельный вес сетей, нуждающихся в замене (%)	42,54
	Протяженность сетей общесплавной (бытовой) системы, нуждающихся в замене (км)	2,2
	Протяженность сетей ливневой системы, нуждающихся в замене (км)	0
4. Показатели энергетической эффективности		
4.1.	Удельный расход электрической энергии, потребляемой в технологическом процессе очистки сточных вод, на единицу объема очищаемых сточных вод, кВт*ч/куб. м	-
4.2.	Удельный расход электрической энергии, потребляемой в технологическом процессе транспортировки сточных вод, на единицу объема транспортируемых сточных вод, кВт*ч/куб. м	0,81

8. Мероприятия, направленные на повышение качества обслуживания абонентов

Нет мероприятий.

Директор
департамента по тарифам
Приморского края



В.А. Малюшицкий

Приложение № 21

к постановлению департамента
по тарифам Приморского края
от 14 декабря 2017 года № 71/1

Приложение № 21

к постановлению департамента
по тарифам Приморского края
от 17 декабря 2015 года № 64/7

**Производственная программа краевого
государственного унитарного предприятия
«Примтеплоэнерго», осуществляющего деятельность
в сфере водоснабжения (питьевая вода) на территории
Барабашского сельского поселения Хасанского
муниципального района Приморского края
на период с 01.01.2016 по 31.12.2018**

ПАСПОРТ ПРОИЗВОДСТВЕННОЙ ПРОГРАММЫ

Наименование	Производственная программа в сфере водоснабжения (питьевая вода) краевого государственного унитарного предприятия «Примтеплоэнерго» на период с 01.01.2016 по 31.12.2018 (далее – производственная программа)
Наименование регулируемой организации, ее местонахождение	Краевое государственное унитарное предприятие «Примтеплоэнерго» (ОГРН 1022501284970, ИНН 2536112729), ул. Героев Варяга, 12, г. Владивосток, Приморский край, 690089
Наименование уполномоченного органа, утвердившего производственную программу, его местонахождение	Департамент по тарифам Приморского края, Алеутская ул., д.45а, город Владивосток, 690110
Период реализации производственной программы	с 01.01.2016 по 31.12.2018

1. Перечень плановых мероприятий по ремонту объектов централизованных систем водоснабжения, мероприятий, направленных на улучшение качества питьевой воды, мероприятий по энергосбережению и повышению энергетической эффективности, график их реализации

Наименование мероприятия	График реализации мероприятия
Мероприятия по текущему ремонту	с 01.01.2016 по 31.12.2018

2. Планируемый объем подачи воды

№ п/п	Период долгосрочного периода регулирования	Объем подачи воды, тыс. куб. м
1	с 01.01.2016 по 31.12.2016	21,25
2	с 01.01.2017 по 31.12.2017	21,25
3	с 01.01.2018 по 31.12.2018	21,25

3. Объем финансовых потребностей, необходимых для реализации производственной программы

№ п/п	Период долгосрочного периода регулирования	Объем финансовых потребностей, тыс. руб.
1	с 01.01.2016 по 31.12.2016	316,82
2	с 01.01.2017 по 31.12.2017	331,72
3	с 01.01.2018 по 31.12.2018	343,10

4. График реализации мероприятий производственной программы

с 01.01.2016 по 31.12.2018

5. Плановые значения показателей надежности, качества, энергетической эффективности объектов централизованных систем водоснабжения

№ п/п	Наименование показателя	Единица измерения	Плановые значения показателей		
			2016	2017	2018
1. Показатели качества питьевой воды					
1.1.	Доля проб питьевой воды, подаваемой с источников водоснабжения в распределительную водопроводную сеть, не соответствующих установленным требованиям, в общем объеме проб,	%	0	0	0

	отобранных по результатам производственного контроля качества питьевой воды				
1.2.	Доля проб питьевой воды в распределительной водопроводной сети, не соответствующих установленным требованиям, в общем объеме проб, отобранных по результатам производственного контроля качества питьевой воды	%	12	12	12
2. Показатель надежности и бесперебойности водоснабжения					
2.1.	Количество перерывов в подаче воды, возникших в результате аварий, повреждений и иных технологических нарушений на объектах централизованной системы водоснабжения, в расчете на протяженность водопроводной сети в год	ед./км	0	0	0
3. Показатели энергетической эффективности					
3.1.	Доля потерь воды в централизованных системах водоснабжения при транспортировке в общем объеме воды, поданной в водопроводную сеть	%	17,41	17,41	17,41
3.2.	Удельный расход электрической энергии, потребляемой в технологическом процессе подготовки и транспортировки питьевой воды, на единицу объема воды	кВт*ч/ куб.м	1,00	1,00	1,00

6. Расчет эффективности производственной программы

№ п/п	Наименование показателя	Динамика изменения, %	
		2017/2016	2018/2017
1. Показатели качества питьевой воды			
1.1.	Доля проб питьевой воды, подаваемой с источников водоснабжения в распределительную водопроводную сеть, не соответствующих установленным требованиям, в общем объеме проб, отобранных по результатам производственного контроля качества питьевой воды	100	100
1.2.	Доля проб питьевой воды в распределительной водопроводной сети, не соответствующих установленным требованиям, в общем объеме проб, отобранных по результатам производственного контроля качества питьевой воды	100	100
2. Показатель надежности и бесперебойности водоснабжения			
2.1.	Количество перерывов в подаче воды, возникших в результате аварий, повреждений и иных	100	100

	технологических нарушений на объектах централизованной системы водоснабжения, в расчете на протяженность водопроводной сети в год		
3. Показатели энергетической эффективности			
3.1.	Доля потерь воды в централизованных системах водоснабжения при транспортировке в общем объеме воды, поданной в водопроводную сеть	100	100
3.2.	Удельный расход электрической энергии, потребляемой в технологическом процессе подготовки и транспортировки питьевой воды, на единицу объема воды	100	100
4. Расходы на реализацию производственной программы			
4.1.	Объем финансовых потребностей	104,70	103,43

7. Отчет об исполнении производственной программы за истекший период регулирования

№ п/п	Наименование показателей	Текущий отчетный период с 01.01.2016 по 31.12.2016
1. Обеспечение объемов производства товаров (оказания услуг)		
1.1.	Объем поднятой воды (тыс.куб. м)	38,141
1.2.	Объем реализации (тыс.куб.м)	24,587
	в т.ч. - населению	21,094
	- бюджетным организациям	2,762
	- прочим потребителям	0,731
1.3.	Объем потерь (тыс.куб.м)	13,501
1.4.	Объем отпуска в сеть (тыс.куб.м)	38,136
1.5.	Справочно: расходы на собственные технологические нужды системы водоснабжения (тыс. куб. м)	0,005
	расходы воды на хозяйственно-бытовые нужды (тыс.куб.м)	0,048
	Протяженность сетей (всех видов в одноструйном представлении), (км)	3,87
1.6.	Удельное водопотребление (куб.м/чел)	53,81
	Численность населения, пользующихся услугами данной организации (чел.)	392
2. Показатели качества питьевой воды		
2.1.	Доля проб питьевой воды, подаваемой с источников водоснабжения в распределительную водопроводную сеть, не соответствующих установленным требованиям, в общем объеме проб, %	27,7
2.2.	Доля проб питьевой воды в распределительной водопроводной сети, не соответствующих установленным требованиям, в	33,3

	общем объеме проб, %	
3. Показатели надежности и бесперебойности оказываемых услуг		
3.1.	Аварийность систем коммунальной инфраструктуры (ед./км)	0,8
	Количество аварий на системах коммунальной инфраструктуры (ед.)	3
3.2.	Продолжительность (бесперебойность) поставки товаров и услуг (час./день)	24
	Количество часов предоставления услуг в отчетном периоде (часов)	8784
3.3.	Удельный вес сетей, нуждающихся в замене (%)	15,9
4. Показатели энергетической эффективности		
4.1.	Доля потерь воды в централизованных системах водоснабжения при транспортировке в общем объеме воды, поданной в водопроводную сеть, %	35,40
4.2.	Удельный расход электрической энергии, потребляемой в технологическом процессе подготовки питьевой воды, на единицу объема воды, отпускаемой в сеть, кВт*ч/куб. м	-
4.3.	Удельный расход электрической энергии, потребляемой в технологическом процессе транспортировки питьевой воды, на единицу объема транспортируемой воды, кВт*ч/куб. м	1,80

8. Мероприятия, направленные на повышение качества обслуживания абонентов

Нет мероприятий.

Директор
департамента по тарифам
Приморского края



В.А. Малюшицкий

Приложение № 22

к постановлению департамента
по тарифам Приморского края
от 14 декабря 2017 года № 71/1

Приложение № 22

к постановлению департамента
по тарифам Приморского края
от 17 декабря 2015 года № 64/7

**Производственная программа краевого
государственного унитарного предприятия
«Примтеплоэнерго», осуществляющего деятельность
в сфере водоотведения на территории Барабашского
сельского поселения Хасанского муниципального района
Приморского края на период с 01.01.2016 по 31.12.2018**

ПАСПОРТ ПРОИЗВОДСТВЕННОЙ ПРОГРАММЫ

Наименование	Производственная программа в сфере водоотведения краевого государственного унитарного предприятия «Примтеплоэнерго» на период с 01.01.2016 по 31.12.2018 (далее – производственная программа)
Наименование регулируемой организации, ее местонахождение	Краевое государственное унитарное предприятие «Примтеплоэнерго» (ОГРН 1022501284970, ИНН 2536112729), ул. Героев Варяга, 12, г. Владивосток, Приморский край, 690089
Наименование уполномоченного органа, утвердившего производственную программу, его местонахождение	Департамент по тарифам Приморского края, Алеутская ул., д.45а, город Владивосток, 690110
Период реализации производственной программы	с 01.01.2016 по 31.12.2018

1. Перечень плановых мероприятий по ремонту объектов централизованных систем водоотведения, мероприятий, направленных на улучшение качества очистки сточных вод, мероприятий по энергосбережению и повышению энергетической эффективности, график их реализации

Наименование мероприятия	График реализации мероприятия
Мероприятия по текущему ремонту	с 01.01.2016 по 31.12.2018

2. Планируемый объем принимаемых сточных вод

№ п/п	Период долгосрочного периода регулирования	Объем принимаемых сточных вод, тыс. куб. м
1	с 01.01.2016 по 31.12.2016	14,37
2	с 01.01.2017 по 31.12.2017	15,91
3	с 01.01.2018 по 31.12.2018	15,91

3. Объем финансовых потребностей, необходимых для реализации производственной программы

№ п/п	Период долгосрочного периода регулирования	Объем финансовых потребностей, тыс. руб.
1	с 01.01.2016 по 31.12.2016	106,34
2	с 01.01.2017 по 31.12.2017	123,36
3	с 01.01.2018 по 31.12.2018	128,79

4. График реализации мероприятий производственной программы

с 01.01.2016 по 31.12.2018

5. Плановые значения показателей надежности, качества, энергетической эффективности объектов централизованных систем водоотведения

№ п/п	Наименование показателя	Единица измерения	Плановые значения показателей		
			2016	2017	2018
1. Показатель надежности и бесперебойности водоотведения					
1.1.	Удельное количество аварий и засоров в расчете на протяженность канализационной сети в год	ед./км	0	0	0
2. Показатели качества очистки сточных вод					
2.1.	Доля сточных вод, не подвергающихся очистке, в общем объеме сточных вод, сбрасываемых в централизованные общесплавные или бытовые системы	%	100	100	100

	водоотведения				
2.2.	Доля поверхностных сточных вод, не подвергающихся очистке, в общем объеме поверхностных сточных вод, принимаемых в централизованную ливневую систему водоотведения	%	0	0	0
2.3.	Доля проб сточных вод, не соответствующих установленным нормативам допустимых сбросов, лимитам на сбросы для централизованной общесплавной (бытовой) системы водоотведения	%	66	66	66
2.4.	Доля проб сточных вод, не соответствующих установленным нормативам допустимых сбросов, лимитам на сбросы для централизованной ливневой системы водоотведения	%	0	0	0
3. Показатели энергетической эффективности					
3.1.	Удельный расход электрической энергии, потребляемой в технологическом процессе очистки сточных вод, на единицу объема очищаемых сточных вод	кВт*ч/куб.м	-	-	-
3.2.	Удельный расход электрической энергии, потребляемой в технологическом процессе транспортировки сточных вод, на единицу объема транспортируемых сточных вод	кВт*ч/куб.м	-	-	-

6. Расчет эффективности производственной программы

№ п/п	Наименование показателя	Динамика изменения, %	
		2017/2016	2018/2017
1. Показатель надежности и бесперебойности водоотведения			
1.1.	Удельное количество аварий и засоров в расчете на протяженность канализационной сети в год	100	100
2. Показатели качества очистки сточных вод			
2.1.	Доля сточных вод, не подвергающихся очистке, в общем объеме сточных вод, сбрасываемых в централизованные общесплавные или бытовые системы водоотведения	100	100
2.2.	Доля поверхностных сточных вод, не подвергающихся очистке, в общем объеме поверхностных сточных вод, принимаемых в централизованную ливневую систему водоотведения	100	100
2.3.	Доля проб сточных вод, не соответствующих установленным нормативам допустимых сбросов,	100	100

	лимитами на сбросы для централизованной общесплавной (бытовой) системы водоотведения		
2.4.	Доля проб сточных вод, не соответствующих установленным нормативам допустимых сбросов, лимитам на сбросы для централизованной ливневой системы водоотведения	100	100
3. Показатели энергетической эффективности			
3.1.	Удельный расход электрической энергии, потребляемой в технологическом процессе очистки сточных вод, на единицу объема очищаемых сточных вод	-	-
3.2.	Удельный расход электрической энергии, потребляемой в технологическом процессе транспортировки сточных вод, на единицу объема транспортируемых сточных вод	-	-
4. Расходы на реализацию производственной программы			
4.1.	Объем финансовых потребностей	116,01	104,40

7. Отчет об исполнении производственной программы за истекший период регулирования

№ п/п	Наименование показателей	Текущий отчетный период с 01.01.2016 по 31.12.2016
1. Обеспечение объемов производства товаров (оказания услуг)		
1.1.	Объем реализации (тыс.куб.м)	16,343
	в т.ч. - населению	13,936
	- бюджетным организациям	2,190
	- прочим потребителям	0,217
1.2.	Справочно: Протяженность сетей (всех видов в однострубно- представлении), (км)	0,819
	в т.ч. - протяженность сетей общесплавной (бытовой) системы (км)	0,819
	- протяженность сетей ливневой системы (км)	0
1.3.	Удельное водоотведение (куб.м/чел)	68,68
	Численность населения, пользующихся услугами данной организации (чел.)	203
2. Показатели качества очистки сточных вод		
2.1.	Доля сточных вод, не подвергающихся очистке, в общем объеме сточных вод, сбрасываемых в централизованные общесплавные или бытовые системы водоотведения, %	100
2.2.	Доля поверхностных сточных вод, не подвергающихся очистке, в общем объеме поверхностных сточных вод, принимаемых в	0

	централизованную ливневую систему водоотведения, %	
2.3.	Доля проб сточных вод, не соответствующих установленным нормативам допустимых сбросов, лимитам на сбросы для централизованной общесплавной (бытовой) системы водоотведения, %	100
2.4.	Доля проб сточных вод, не соответствующих установленным нормативам допустимых сбросов, лимитам на сбросы для централизованной ливневой системы водоотведения, %	0
3. Показатели надежности и бесперебойности оказываемых услуг		
3.1.	Аварийность систем коммунальной инфраструктуры (ед./км)	0
	Количество аварий на системах коммунальной инфраструктуры (ед.)	0
3.2.	Удельный вес сетей, нуждающихся в замене (%)	0
	Протяженность сетей общесплавной (бытовой) системы, нуждающихся в замене (км)	0
	Протяженность сетей ливневой системы, нуждающихся в замене (км)	0
4. Показатели энергетической эффективности		
4.1.	Удельный расход электрической энергии, потребляемой в технологическом процессе очистки сточных вод, на единицу объема очищаемых сточных вод, кВт*ч/куб. м	0
4.2.	Удельный расход электрической энергии, потребляемой в технологическом процессе транспортировки сточных вод, на единицу объема транспортируемых сточных вод, кВт*ч/куб. м	0

8. Мероприятия, направленные на повышение качества обслуживания абонентов

Нет мероприятий.

Директор
департамента по тарифам
Приморского края



В.А. Малюшицкий

Приложение № 23

к постановлению департамента
по тарифам Приморского края
от 14 декабря 2017 года № 71/1

Приложение № 23

к постановлению департамента
по тарифам Приморского края
от 17 декабря 2015 года № 64/7

**Производственная программа краевого
государственного унитарного предприятия
«Примтеплоэнерго», осуществляющего деятельность
в сфере водоснабжения (питьевая вода) на территории
Посьетского городского поселения Хасанского
муниципального района Приморского края
на период с 01.01.2016 по 31.12.2018**

ПАСПОРТ ПРОИЗВОДСТВЕННОЙ ПРОГРАММЫ

Наименование	Производственная программа в сфере водоснабжения (питьевая вода) краевого государственного унитарного предприятия «Примтеплоэнерго» на период с 01.01.2016 по 31.12.2018 (далее – производственная программа)
Наименование регулируемой организации, ее местонахождение	Краевое государственное унитарное предприятие «Примтеплоэнерго» (ОГРН 1022501284970, ИНН 2536112729), ул. Героев Варяга, 12, г. Владивосток, Приморский край, 690089
Наименование уполномоченного органа, утвердившего производственную программу, его местонахождение	Департамент по тарифам Приморского края, Алеутская ул., д.45а, город Владивосток, 690110
Период реализации производственной программы	с 01.01.2016 по 31.12.2018

1. Перечень плановых мероприятий по ремонту объектов централизованных систем водоснабжения, мероприятий, направленных на улучшение качества питьевой воды, мероприятий по энергосбережению и повышению энергетической эффективности, график их реализации

Наименование мероприятия	График реализации мероприятия
Мероприятия по текущему ремонту	с 01.01.2016 по 31.12.2018

2. Планируемый объем подачи воды

№ п/п	Период долгосрочного периода регулирования	Объем подачи воды, тыс. куб. м
1	с 01.01.2016 по 31.12.2016	25,84
2	с 01.01.2017 по 31.12.2017	25,84
3	с 01.01.2018 по 31.12.2018	25,84

3. Объем финансовых потребностей, необходимых для реализации производственной программы

№ п/п	Период долгосрочного периода регулирования	Объем финансовых потребностей, тыс. руб.
1	с 01.01.2016 по 31.12.2016	373,47
2	с 01.01.2017 по 31.12.2017	385,76
3	с 01.01.2018 по 31.12.2018	389,49

4. График реализации мероприятий производственной программы

с 01.01.2016 по 31.12.2018

5. Плановые значения показателей надежности, качества, энергетической эффективности объектов централизованных систем водоснабжения

№ п/п	Наименование показателя	Единица измерения	Плановые значения показателей		
			2016	2017	2018
1. Показатели качества питьевой воды					
1.1.	Доля проб питьевой воды, подаваемой с источников водоснабжения в распределительную водопроводную сеть, не соответствующих установленным требованиям, в общем объеме проб,	%	0	0	0

	отобранных по результатам производственного контроля качества питьевой воды				
1.2.	Доля проб питьевой воды в распределительной водопроводной сети, не соответствующих установленным требованиям, в общем объеме проб, отобранных по результатам производственного контроля качества питьевой воды	%	0	0	0
2. Показатель надежности и бесперебойности водоснабжения					
2.1.	Количество перерывов в подаче воды, возникших в результате аварий, повреждений и иных технологических нарушений на объектах централизованной системы водоснабжения, в расчете на протяженность водопроводной сети в год	ед./км	0,36	0,36	0,36
3. Показатели энергетической эффективности					
3.1.	Доля потерь воды в централизованных системах водоснабжения при транспортировке в общем объеме воды, поданной в водопроводную сеть	%	5,7	5,7	5,7
3.2.	Удельный расход электрической энергии, потребляемой в технологическом процессе подготовки и транспортировки питьевой воды, на единицу объема воды	кВт*ч/ куб.м	0,39	0,39	0,39

6. Расчет эффективности производственной программы

№ п/п	Наименование показателя	Динамика изменения, %	
		2017/2016	2018/2017
1. Показатели качества питьевой воды			
1.1.	Доля проб питьевой воды, подаваемой с источников водоснабжения в распределительную водопроводную сеть, не соответствующих установленным требованиям, в общем объеме проб, отобранных по результатам производственного контроля качества питьевой воды	100	100
1.2.	Доля проб питьевой воды в распределительной водопроводной сети, не соответствующих установленным требованиям, в общем объеме проб, отобранных по результатам производственного контроля качества питьевой воды	100	100
2. Показатель надежности и бесперебойности водоснабжения			
2.1.	Количество перерывов в подаче воды, возникших в результате аварий, повреждений и иных	100	100

	технологических нарушений на объектах централизованной системы водоснабжения, в расчете на протяженность водопроводной сети в год		
3. Показатели энергетической эффективности			
3.1.	Доля потерь воды в централизованных системах водоснабжения при транспортировке в общем объеме воды, поданной в водопроводную сеть	100	100
3.2.	Удельный расход электрической энергии, потребляемой в технологическом процессе подготовки и транспортировки питьевой воды, на единицу объема воды	100	100
4. Расходы на реализацию производственной программы			
4.1.	Объем финансовых потребностей	103,29	100,97

7. Отчет об исполнении производственной программы за истекший период регулирования

№ п/п	Наименование показателей	Текущий отчетный период с 01.01.2016 по 31.12.2016
1. Обеспечение объемов производства товаров (оказания услуг)		
1.1.	Объем поднятой воды (тыс.куб. м)	51,265
1.2.	Объем реализации (тыс.куб.м)	24,614
	в т.ч. - населению	23,538
	- бюджетным организациям	0
	- прочим потребителям	1,076
1.3.	Объем потерь (тыс.куб.м)	26,641
1.4.	Объем отпуска в сеть (тыс.куб.м)	51,260
1.5.	Справочно: расходы на собственные технологические нужды системы водоснабжения (тыс. куб. м)	0,005
	расходы воды на хозяйственно-бытовые нужды (тыс.куб.м)	0,005
	Протяженность сетей (всех видов в однострубно-м представлении), (км)	5,50
1.6.	Удельное водопотребление (куб.м/чел)	64,86
	Численность населения, пользующихся услугами данной организации (чел.)	363
2. Показатели качества питьевой воды		
2.1.	Доля проб питьевой воды, подаваемой с источников водоснабжения в распределительную водопроводную сеть, не соответствующих установленным требованиям, в общем объеме проб, %	0
2.2.	Доля проб питьевой воды в распределительной водопроводной сети, не соответствующих установленным требованиям, в	20

	общем объеме проб, %	
3. Показатели надежности и бесперебойности оказываемых услуг		
3.1.	Аварийность систем коммунальной инфраструктуры (ед./км)	0
	Количество аварий на системах коммунальной инфраструктуры (ед.)	0
3.2.	Продолжительность (бесперебойность) поставки товаров и услуг (час./день)	24
	Количество часов предоставления услуг в отчетном периоде (часов)	8784
3.3.	Удельный вес сетей, нуждающихся в замене (%)	0
4. Показатели энергетической эффективности		
4.1.	Доля потерь воды в централизованных системах водоснабжения при транспортировке в общем объеме воды, поданной в водопроводную сеть, %	51,97
4.2.	Удельный расход электрической энергии, потребляемой в технологическом процессе подготовки питьевой воды, на единицу объема воды, отпускаемой в сеть, кВт*ч/куб. м	-
4.3.	Удельный расход электрической энергии, потребляемой в технологическом процессе транспортировки питьевой воды, на единицу объема транспортируемой воды, кВт*ч/куб. м	0,84

8. Мероприятия, направленные на повышение качества обслуживания абонентов

Нет мероприятий.

Директор
департамента по тарифам
Приморского края



В.А. Малюшицкий

Приложение № 24

к постановлению департамента
по тарифам Приморского края
от 14 декабря 2017 года № 71/1

Приложение № 24

к постановлению департамента
по тарифам Приморского края
от 17 декабря 2015 года № 64/7

**Производственная программа краевого
государственного унитарного предприятия
«Примтеплоэнерго», осуществляющего деятельность
в сфере водоотведения на территории Посьетского городского
поселения Хасанского муниципального района
Приморского края на период с 01.01.2016 по 31.12.2018**

ПАСПОРТ ПРОИЗВОДСТВЕННОЙ ПРОГРАММЫ

Наименование	Производственная программа в сфере водоотведения краевого государственного унитарного предприятия «Примтеплоэнерго» на период с 01.01.2016 по 31.12.2018 (далее – производственная программа)
Наименование регулируемой организации, ее местонахождение	Краевое государственное унитарное предприятие «Примтеплоэнерго» (ОГРН 1022501284970, ИНН 2536112729), ул. Героев Варяга, 12, г. Владивосток, Приморский край, 690089
Наименование уполномоченного органа, утвердившего производственную программу, его местонахождение	Департамент по тарифам Приморского края, Алеутская ул., д.45а, город Владивосток, 690110
Период реализации производственной программы	с 01.01.2016 по 31.12.2018

1. Перечень плановых мероприятий по ремонту объектов централизованных систем водоотведения, мероприятий, направленных на улучшение качества очистки сточных вод, мероприятий по энергосбережению и повышению энергетической эффективности, график их реализации

Наименование мероприятия	График реализации мероприятия
Мероприятия по текущему ремонту	с 01.01.2016 по 31.12.2018

2. Планируемый объем принимаемых сточных вод

№ п/п	Период долгосрочного периода регулирования	Объем принимаемых сточных вод, тыс. куб. м
1	с 01.01.2016 по 31.12.2016	15,15
2	с 01.01.2017 по 31.12.2017	15,15
3	с 01.01.2018 по 31.12.2018	15,15

3. Объем финансовых потребностей, необходимых для реализации производственной программы

№ п/п	Период долгосрочного периода регулирования	Объем финансовых потребностей, тыс. руб.
1	с 01.01.2016 по 31.12.2016	103,42
2	с 01.01.2017 по 31.12.2017	108,89
3	с 01.01.2018 по 31.12.2018	111,85

4. График реализации мероприятий производственной программы

с 01.01.2016 по 31.12.2018

5. Плановые значения показателей надежности, качества, энергетической эффективности объектов централизованных систем водоотведения

№ п/п	Наименование показателя	Единица измерения	Плановые значения показателей		
			2016	2017	2018
1. Показатель надежности и бесперебойности водоотведения					
1.1.	Удельное количество аварий и засоров в расчете на протяженность канализационной сети в год	ед./км	0	0	0
2. Показатели качества очистки сточных вод					
2.1.	Доля сточных вод, не подвергающихся очистке, в общем объеме сточных вод, сбрасываемых в централизованные общесплавные или бытовые системы	%	100	100	100

	водоотведения				
2.2.	Доля поверхностных сточных вод, не подвергающихся очистке, в общем объеме поверхностных сточных вод, принимаемых в централизованную ливневую систему водоотведения	%	100	100	100
2.3.	Доля проб сточных вод, не соответствующих установленным нормативам допустимых сбросов, лимитам на сбросы для централизованной общесплавной (бытовой) системы водоотведения	%	100	100	100
2.4.	Доля проб сточных вод, не соответствующих установленным нормативам допустимых сбросов, лимитам на сбросы для централизованной ливневой системы водоотведения	%	0	0	0
3. Показатели энергетической эффективности					
3.1.	Удельный расход электрической энергии, потребляемой в технологическом процессе очистки сточных вод, на единицу объема очищаемых сточных вод	кВт*ч/куб.м	-	-	-
3.2.	Удельный расход электрической энергии, потребляемой в технологическом процессе транспортировки сточных вод, на единицу объема транспортируемых сточных вод	кВт*ч/куб.м	-	-	-

6. Расчет эффективности производственной программы

№ п/п	Наименование показателя	Динамика изменения, %	
		2017/2016	2018/2017
1. Показатель надежности и бесперебойности водоотведения			
1.1.	Удельное количество аварий и засоров в расчете на протяженность канализационной сети в год	100	100
2. Показатели качества очистки сточных вод			
2.1.	Доля сточных вод, не подвергающихся очистке, в общем объеме сточных вод, сбрасываемых в централизованные общесплавные или бытовые системы водоотведения	100	100
2.2.	Доля поверхностных сточных вод, не подвергающихся очистке, в общем объеме поверхностных сточных вод, принимаемых в централизованную ливневую систему водоотведения	100	100
2.3.	Доля проб сточных вод, не соответствующих установленным	100	100

	нормативам допустимых сбросов, лимитам на сбросы для централизованной общесплавной (бытовой) системы водоотведения		
2.4.	Доля проб сточных вод, не соответствующих установленным нормативам допустимых сбросов, лимитам на сбросы для централизованной ливневой системы водоотведения	100	100
3. Показатели энергетической эффективности			
3.1.	Удельный расход электрической энергии, потребляемой в технологическом процессе очистки сточных вод, на единицу объема очищаемых сточных вод	-	-
3.2.	Удельный расход электрической энергии, потребляемой в технологическом процессе транспортировки сточных вод, на единицу объема транспортируемых сточных вод	-	-
4. Расходы на реализацию производственной программы			
4.1.	Объем финансовых потребностей	105,30	102,72

7. Отчет об исполнении производственной программы за истекший период регулирования

№ п/п	Наименование показателей	Текущий отчетный период с 01.01.2016 по 31.12.2016
1. Обеспечение объемов производства товаров (оказания услуг)		
1.1.	Объем реализации (тыс.куб.м)	18,479
	в т.ч. - населению	18,321
	- бюджетным организациям	0
	- прочим потребителям	0,158
1.2.	Справочно: Протяженность сетей (всех видов в однотрубном представлении), (км)	0,35
	в т.ч. – протяженность сетей общесплавной (бытовой) системы (км)	0,35
	- протяженность сетей ливневой системы (км)	0
1.3.	Удельное водоотведение (куб.м/чел)	62,03
	Численность населения, пользующихся услугами данной организации (чел.)	295
2. Показатели качества очистки сточных вод		
2.1.	Доля сточных вод, не подвергающихся очистке, в общем объеме сточных вод, сбрасываемых в централизованные общесплавные или бытовые системы водоотведения, %	100

2.2.	Доля поверхностных сточных вод, не подвергающихся очистке, в общем объеме поверхностных сточных вод, принимаемых в централизованную ливневую систему водоотведения, %	0
2.3.	Доля проб сточных вод, не соответствующих установленным нормативам допустимых сбросов, лимитам на сбросы для централизованной общесплавной (бытовой) системы водоотведения, %	100
2.4.	Доля проб сточных вод, не соответствующих установленным нормативам допустимых сбросов, лимитам на сбросы для централизованной ливневой системы водоотведения, %	0
3. Показатели надежности и бесперебойности оказываемых услуг		
3.1.	Аварийность систем коммунальной инфраструктуры (ед./км)	0
	Количество аварий на системах коммунальной инфраструктуры (ед.)	0
3.2.	Удельный вес сетей, нуждающихся в замене (%)	86
	Протяженность сетей общесплавной (бытовой) системы, нуждающихся в замене (км)	0,3
	Протяженность сетей ливневой системы, нуждающихся в замене (км)	0
4. Показатели энергетической эффективности		
4.1.	Удельный расход электрической энергии, потребляемой в технологическом процессе очистки сточных вод, на единицу объема очищаемых сточных вод, кВт*ч/куб. м	0
4.2.	Удельный расход электрической энергии, потребляемой в технологическом процессе транспортировки сточных вод, на единицу объема транспортируемых сточных вод, кВт*ч/куб. м	0

8. Мероприятия, направленные на повышение качества обслуживания абонентов

Нет мероприятий.

Директор
департамента по тарифам
Приморского края



В.А. Малюшицкий

Приложение № 25

к постановлению департамента
по тарифам Приморского края
от 14 декабря 2017 года № 71/1

Приложение № 25

к постановлению департамента
по тарифам Приморского края
от 17 декабря 2015 года № 64/7

**Производственная программа краевого
государственного унитарного предприятия
«Примтеплоэнерго», осуществляющего деятельность
в сфере водоснабжения (питьевая вода) на территории
Краскинского городского поселения Хасанского
муниципального района Приморского края
на период с 01.01.2016 по 31.12.2018**

ПАСПОРТ ПРОИЗВОДСТВЕННОЙ ПРОГРАММЫ

Наименование	Производственная программа в сфере водоснабжения (питьевая вода) краевого государственного унитарного предприятия «Примтеплоэнерго» на период с 01.01.2016 по 31.12.2018 (далее – производственная программа)
Наименование регулируемой организации, ее местонахождение	Краевое государственное унитарное предприятие «Примтеплоэнерго» (ОГРН 1022501284970, ИНН 2536112729), ул. Героев Варяга, 12, г. Владивосток, Приморский край, 690089
Наименование уполномоченного органа, утвердившего производственную программу, его местонахождение	Департамент по тарифам Приморского края, Алеутская ул., д.45а, город Владивосток, 690110
Период реализации производственной программы	с 01.01.2016 по 31.12.2018

1. Перечень плановых мероприятий по ремонту объектов централизованных систем водоснабжения, мероприятий, направленных на улучшение качества питьевой воды, мероприятий по энергосбережению и повышению энергетической эффективности, график их реализации

Нет мероприятий.

2. Планируемый объем подачи воды

№ п/п	Период долгосрочного периода регулирования	Объем подачи воды, тыс. куб. м
1	с 01.01.2016 по 31.12.2016	145,77
2	с 01.01.2017 по 31.12.2017	145,77
3	с 01.01.2018 по 31.12.2018	145,77

3. Объем финансовых потребностей, необходимых для реализации производственной программы

№ п/п	Период долгосрочного периода регулирования	Объем финансовых потребностей, тыс. руб.
1	с 01.01.2016 по 31.12.2016	1815,09
2	с 01.01.2017 по 31.12.2017	1891,35
3	с 01.01.2018 по 31.12.2018	1958,30

4. График реализации мероприятий производственной программы

с 01.01.2016 по 31.12.2018

5. Плановые значения показателей надежности, качества, энергетической эффективности объектов централизованных систем водоснабжения

№ п/п	Наименование показателя	Единица измерения	Плановые значения показателей		
			2016	2017	2018
1. Показатели качества питьевой воды					
1.1.	Доля проб питьевой воды, подаваемой с источников водоснабжения в распределительную водопроводную сеть, не соответствующих установленным требованиям, в общем объеме проб, отобранных по результатам производственного	%	0	0	0

	контроля качества питьевой воды				
1.2.	Доля проб питьевой воды в распределительной водопроводной сети, не соответствующих установленным требованиям, в общем объеме проб, отобранных по результатам производственного контроля качества питьевой воды	%	12	12	12
2. Показатель надежности и бесперебойности водоснабжения					
2.1.	Количество перерывов в подаче воды, возникших в результате аварий, повреждений и иных технологических нарушений на объектах централизованной системы водоснабжения, в расчете на протяженность водопроводной сети в год	ед./км	0,28	0,28	0,28
3. Показатели энергетической эффективности					
3.1.	Доля потерь воды в централизованных системах водоснабжения при транспортировке в общем объеме воды, поданной в водопроводную сеть	%	8,54	8,54	8,54
3.2.	Удельный расход электрической энергии, потребляемой в технологическом процессе подготовки и транспортировки питьевой воды, на единицу объема воды	кВт*ч/ куб.м	0,47	0,47	0,47

6. Расчет эффективности производственной программы

№ п/п	Наименование показателя	Динамика изменения, %	
		2017/2016	2018/2017
1. Показатели качества питьевой воды			
1.1.	Доля проб питьевой воды, подаваемой с источников водоснабжения в распределительную водопроводную сеть, не соответствующих установленным требованиям, в общем объеме проб, отобранных по результатам производственного контроля качества питьевой воды	100	100
1.2.	Доля проб питьевой воды в распределительной водопроводной сети, не соответствующих установленным требованиям, в общем объеме проб, отобранных по результатам производственного контроля качества питьевой воды	100	100
2. Показатель надежности и бесперебойности водоснабжения			
2.1.	Количество перерывов в подаче воды, возникших в результате аварий, повреждений и иных технологических нарушений на объектах	100	100

	централизованной системы водоснабжения, в расчете на протяженность водопроводной сети в год		
3. Показатели энергетической эффективности			
3.1.	Доля потерь воды в централизованных системах водоснабжения при транспортировке в общем объеме воды, поданной в водопроводную сеть	100	100
3.2.	Удельный расход электрической энергии, потребляемой в технологическом процессе подготовки и транспортировки питьевой воды, на единицу объема воды	100	100
4. Расходы на реализацию производственной программы			
4.1.	Объем финансовых потребностей	104,20	103,54

7. Отчет об исполнении производственной программы за истекший период регулирования

№ п/п	Наименование показателей	Текущий отчетный период с 01.01.2016 по 31.12.2016
1. Обеспечение объемов производства товаров (оказания услуг)		
1.1	Объем поднятой воды (тыс.куб. м)	310,031
1.2	Объем реализации (тыс.куб.м)	171,053
	в т.ч. - населению	150,774
	- бюджетным организациям	4,339
	- прочим потребителям	15,940
1.3.	Объем потерь (тыс.куб.м)	138,952
1.4.	Объем отпуска в сеть (тыс.куб.м)	310,011
1.5.	Справочно: расходы на собственные технологические нужды системы водоснабжения (тыс. куб. м)	0,020
	расходы воды на хозяйственно-бытовые нужды (тыс.куб.м)	0,005
	Протяженность сетей (всех видов в однострубно-м представлении), (км)	14,16
1.6.	Удельное водопотребление (куб.м/чел)	64,62
	Численность населения, пользующихся услугами данной организации (чел.)	2333
2. Показатели качества питьевой воды		
2.1.	Доля проб питьевой воды, подаваемой с источников водоснабжения в распределительную водопроводную сеть, не соответствующих установленным требованиям, в общем объеме проб, %	10,3
2.2.	Доля проб питьевой воды в распределительной водопроводной сети, не соответствующих установленным требованиям, в общем объеме проб, %	20,5

3. Показатели надежности и бесперебойности оказываемых услуг		
3.1.	Аварийность систем коммунальной инфраструктуры (ед./км)	0,92
	Количество аварий на системах коммунальной инфраструктуры (ед.)	13
3.2.	Продолжительность (бесперебойность) поставки товаров и услуг (час./день)	24
	Количество часов предоставления услуг в отчетном периоде (часов)	8784
3.3.	Удельный вес сетей, нуждающихся в замене (%)	34,13
4. Показатели энергетической эффективности		
4.1.	Доля потерь воды в централизованных системах водоснабжения при транспортировке в общем объеме воды, поданной в водопроводную сеть, %	44,82
4.2.	Удельный расход электрической энергии, потребляемой в технологическом процессе подготовки питьевой воды, на единицу объема воды, отпускаемой в сеть, кВт*ч/куб. м	-
4.3.	Удельный расход электрической энергии, потребляемой в технологическом процессе транспортировки питьевой воды, на единицу объема транспортируемой воды, кВт*ч/куб. м	1,88

8. Мероприятия, направленные на повышение качества обслуживания абонентов

Нет мероприятий.

Директор
департамента по тарифам
Приморского края



В.А. Малюшицкий

Приложение № 26

к постановлению департамента
по тарифам Приморского края
от 14 декабря 2017 года № 71/1

Приложение № 26

к постановлению департамента
по тарифам Приморского края
от 17 декабря 2015 года № 64/7

**Производственная программа краевого
государственного унитарного предприятия
«Примтеплоэнерго», осуществляющего деятельность
в сфере водоотведения на территории Краскинского
городского поселения Хасанского муниципального района
Приморского края на период с 01.01.2016 по 31.12.2018**

ПАСПОРТ ПРОИЗВОДСТВЕННОЙ ПРОГРАММЫ

Наименование	Производственная программа в сфере водоотведения краевого государственного унитарного предприятия «Примтеплоэнерго» на период с 01.01.2016 по 31.12.2018 (далее – производственная программа)
Наименование регулируемой организации, ее местонахождение	Краевое государственное унитарное предприятие «Примтеплоэнерго» (ОГРН 1022501284970, ИНН 2536112729), ул. Героев Варяга, 12, г. Владивосток, Приморский край, 690089
Наименование уполномоченного органа, утвердившего производственную программу, его местонахождение	Департамент по тарифам Приморского края, Алеутская ул., д.45а, город Владивосток, 690110
Период реализации производственной программы	с 01.01.2016 по 31.12.2018

1. Перечень плановых мероприятий по ремонту объектов централизованных систем водоотведения, мероприятий, направленных на улучшение качества очистки сточных вод, мероприятий по энергосбережению и повышению энергетической эффективности, график их реализации

Наименование мероприятия	График реализации мероприятия
Мероприятия по текущему ремонту	с 01.01.2016 по 31.12.2018

2. Планируемый объем принимаемых сточных вод

№ п/п	Период долгосрочного периода регулирования	Объем принимаемых сточных вод, тыс. куб. м
1	с 01.01.2016 по 31.12.2016	103,06
2	с 01.01.2017 по 31.12.2017	103,06
3	с 01.01.2018 по 31.12.2018	92,47

3. Объем финансовых потребностей, необходимых для реализации производственной программы

№ п/п	Период долгосрочного периода регулирования	Объем финансовых потребностей, тыс. руб.
1	с 01.01.2016 по 31.12.2016	603,23
2	с 01.01.2017 по 31.12.2017	636,49
3	с 01.01.2018 по 31.12.2018	600,40

4. График реализации мероприятий производственной программы

с 01.01.2016 по 31.12.2018

5. Плановые значения показателей надежности, качества, энергетической эффективности объектов централизованных систем водоотведения

№ п/п	Наименование показателя	Единица измерения	Плановые значения показателей		
			2016	2017	2018
1. Показатель надежности и бесперебойности водоотведения					
1.1.	Удельное количество аварий и засоров в расчете на протяженность канализационной сети в год	ед./км	0,83	0,83	0,83
2. Показатели качества очистки сточных вод					
2.1.	Доля сточных вод, не подвергающихся очистке, в общем объеме сточных вод, сбрасываемых в централизованные общесплавные или бытовые системы	%	100	100	100

	водоотведения				
2.2.	Доля поверхностных сточных вод, не подвергающихся очистке, в общем объеме поверхностных сточных вод, принимаемых в централизованную ливневую систему водоотведения	%	100	100	100
2.3.	Доля проб сточных вод, не соответствующих установленным нормативам допустимых сбросов, лимитам на сбросы для централизованной общесплавной (бытовой) системы водоотведения	%	100	100	100
2.4.	Доля проб сточных вод, не соответствующих установленным нормативам допустимых сбросов, лимитам на сбросы для централизованной ливневой системы водоотведения	%	0	0	0
3. Показатели энергетической эффективности					
3.1.	Удельный расход электрической энергии, потребляемой в технологическом процессе очистки сточных вод, на единицу объема очищаемых сточных вод	кВт*ч/куб.м	-	-	-
3.2.	Удельный расход электрической энергии, потребляемой в технологическом процессе транспортировки сточных вод, на единицу объема транспортируемых сточных вод	кВт*ч/куб.м	0,06	0,06	0,06

6. Расчет эффективности производственной программы

№ п/п	Наименование показателя	Динамика изменения, %	
		2017/2016	2018/2017
1. Показатель надежности и бесперебойности водоотведения			
1.1.	Удельное количество аварий и засоров в расчете на протяженность канализационной сети в год	100	100
2. Показатели качества очистки сточных вод			
2.1.	Доля сточных вод, не подвергающихся очистке, в общем объеме сточных вод, сбрасываемых в централизованные общесплавные или бытовые системы водоотведения	100	100
2.2.	Доля поверхностных сточных вод, не подвергающихся очистке, в общем объеме поверхностных сточных вод, принимаемых в централизованную ливневую систему водоотведения	100	100
2.3.	Доля проб сточных вод, не соответствующих установленным	100	100

	нормативам допустимых сбросов, лимитам на сбросы для централизованной общесплавной (бытовой) системы водоотведения		
2.4.	Доля проб сточных вод, не соответствующих установленным нормативам допустимых сбросов, лимитам на сбросы для централизованной ливневой системы водоотведения	100	100
3. Показатели энергетической эффективности			
3.1.	Удельный расход электрической энергии, потребляемой в технологическом процессе очистки сточных вод, на единицу объема очищаемых сточных вод	-	-
3.2.	Удельный расход электрической энергии, потребляемой в технологическом процессе транспортировки сточных вод, на единицу объема транспортируемых сточных вод	100	100
4. Расходы на реализацию производственной программы			
4.1.	Объем финансовых потребностей	105,51	94,33

7. Отчет об исполнении производственной программы за истекший период регулирования

№ п/п	Наименование показателей	Текущий отчетный период с 01.01.2016 по 31.12.2016
1. Обеспечение объемов производства товаров (оказания услуг)		
1.1.	Объем реализации (тыс.куб.м)	107,422
	в т.ч. - населению	97,132
	- бюджетным организациям	3,992
	- прочим потребителям	6,298
1.2.	Справочно: Протяженность сетей (всех видов в однотрубном представлении), (км)	4,84
	в т.ч. – протяженность сетей общесплавной (бытовой) системы (км)	4,84
	- протяженность сетей ливневой системы (км)	0
1.3.	Удельное водоотведение (куб.м/чел)	75,0
	Численность населения, пользующихся услугами данной организации (чел.)	1 296
2. Показатели качества очистки сточных вод		
2.1.	Доля сточных вод, не подвергающихся очистке, в общем объеме сточных вод, сбрасываемых в централизованные общесплавные или бытовые системы водоотведения, %	100
2.2.	Доля поверхностных сточных вод, не подвергающихся очистке,	0

	в общем объеме поверхностных сточных вод, принимаемых в централизованную ливневую систему водоотведения, %	
2.3.	Доля проб сточных вод, не соответствующих установленным нормативам допустимых сбросов, лимитам на сбросы для централизованной общесплавной (бытовой) системы водоотведения, %	100
2.4.	Доля проб сточных вод, не соответствующих установленным нормативам допустимых сбросов, лимитам на сбросы для централизованной ливневой системы водоотведения, %	0
3. Показатели надежности и бесперебойности оказываемых услуг		
3.1.	Аварийность систем коммунальной инфраструктуры (ед./км)	0,41
	Количество аварий на системах коммунальной инфраструктуры (ед.)	2
3.2.	Удельный вес сетей, нуждающихся в замене (%)	4
	Протяженность сетей общесплавной (бытовой) системы, нуждающихся в замене (км)	0,19
	Протяженность сетей ливневой системы, нуждающихся в замене (км)	0
4. Показатели энергетической эффективности		
4.1.	Удельный расход электрической энергии, потребляемой в технологическом процессе очистки сточных вод, на единицу объема очищаемых сточных вод, кВт*ч/куб. м	0
4.2.	Удельный расход электрической энергии, потребляемой в технологическом процессе транспортировки сточных вод, на единицу объема транспортируемых сточных вод, кВт*ч/куб. м	0,07

8. Мероприятия, направленные на повышение качества обслуживания абонентов

Нет мероприятий.

Директор
департамента по тарифам
Приморского края



В.А. Малюшицкий

Приложение № 27

к постановлению департамента
по тарифам Приморского края
от 14 декабря 2017 года № 71/1

Приложение № 27

к постановлению департамента
по тарифам Приморского края
от 17 декабря 2015 года № 64/7

**Производственная программа краевого
государственного унитарного предприятия
«Примтеплоэнерго», осуществляющего деятельность
в сфере водоснабжения (питьевая вода) на территории
Приморского городского поселения Хасанского
муниципального района Приморского края
на период с 01.01.2016 по 31.12.2018**

ПАСПОРТ ПРОИЗВОДСТВЕННОЙ ПРОГРАММЫ

Наименование	Производственная программа в сфере водоснабжения (питьевая вода) краевого государственного унитарного предприятия «Примтеплоэнерго» на период с 01.01.2016 по 31.12.2018 (далее – производственная программа)
Наименование регулируемой организации, ее местонахождение	Краевое государственное унитарное предприятие «Примтеплоэнерго» (ОГРН 1022501284970, ИНН 2536112729), ул. Героев Варяга, 12, г. Владивосток, Приморский край, 690089
Наименование уполномоченного органа, утвердившего производственную программу, его местонахождение	Департамент по тарифам Приморского края, Алеутская ул., д.45а, город Владивосток, 690110
Период реализации производственной программы	с 01.01.2016 по 31.12.2018

1. Перечень плановых мероприятий по ремонту объектов централизованных систем водоснабжения, мероприятий, направленных на улучшение качества питьевой воды, мероприятий по энергосбережению и повышению энергетической эффективности, график их реализации

Наименование мероприятия	График реализации мероприятия
Мероприятия по текущему ремонту	с 01.01.2016 по 31.12.2018

2. Планируемый объем подачи воды

№ п/п	Период долгосрочного периода регулирования	Объем подачи воды, тыс. куб. м
1	с 01.01.2016 по 31.12.2016	38,95
2	с 01.01.2017 по 31.12.2017	38,95
3	с 01.01.2018 по 31.12.2018	38,95

3. Объем финансовых потребностей, необходимых для реализации производственной программы

№ п/п	Период долгосрочного периода регулирования	Объем финансовых потребностей, тыс. руб.
1	с 01.01.2016 по 31.12.2016	666,71
2	с 01.01.2017 по 31.12.2017	698,34
3	с 01.01.2018 по 31.12.2018	728,88

4. График реализации мероприятий производственной программы

с 01.01.2016 по 31.12.2018

5. Плановые значения показателей надежности, качества, энергетической эффективности объектов централизованных систем водоснабжения

№ п/п	Наименование показателя	Единица измерения	Плановые значения показателей		
			2016	2017	2018
1. Показатели качества питьевой воды					
1.1.	Доля проб питьевой воды, подаваемой с источников водоснабжения в распределительную водопроводную сеть, не соответствующих установленным требованиям, в общем объеме проб,	%	0	0	0

	отобранных по результатам производственного контроля качества питьевой воды				
1.2.	Доля проб питьевой воды в распределительной водопроводной сети, не соответствующих установленным требованиям, в общем объеме проб, отобранных по результатам производственного контроля качества питьевой воды	%	8	8	8
2. Показатель надежности и бесперебойности водоснабжения					
2.1.	Количество перерывов в подаче воды, возникших в результате аварий, повреждений и иных технологических нарушений на объектах централизованной системы водоснабжения, в расчете на протяженность водопроводной сети в год	ед./км	0,2	0,2	0,2
3. Показатели энергетической эффективности					
3.1.	Доля потерь воды в централизованных системах водоснабжения при транспортировке в общем объеме воды, поданной в водопроводную сеть	%	17,79	17,79	17,79
3.2.	Удельный расход электрической энергии, потребляемой в технологическом процессе подготовки и транспортировки питьевой воды, на единицу объема воды	кВт*ч/ куб.м	0,28	0,28	0,28

6. Расчет эффективности производственной программы

№ п/п	Наименование показателя	Динамика изменения, %	
		2017/2016	2018/2017
1. Показатели качества питьевой воды			
1.1.	Доля проб питьевой воды, подаваемой с источников водоснабжения в распределительную водопроводную сеть, не соответствующих установленным требованиям, в общем объеме проб, отобранных по результатам производственного контроля качества питьевой воды	100	100
1.2.	Доля проб питьевой воды в распределительной водопроводной сети, не соответствующих установленным требованиям, в общем объеме проб, отобранных по результатам производственного контроля качества питьевой воды	100	100
2. Показатель надежности и бесперебойности водоснабжения			
2.1.	Количество перерывов в подаче воды, возникших в результате аварий, повреждений и иных	100	100

	технологических нарушений на объектах централизованной системы водоснабжения, в расчете на протяженность водопроводной сети в год		
3. Показатели энергетической эффективности			
3.1.	Доля потерь воды в централизованных системах водоснабжения при транспортировке в общем объеме воды, поданной в водопроводную сеть	100	100
3.2.	Удельный расход электрической энергии, потребляемой в технологическом процессе подготовки и транспортировки питьевой воды, на единицу объема воды	100	100
4. Расходы на реализацию производственной программы			
4.1.	Объем финансовых потребностей	104,74	104,37

7. Отчет об исполнении производственной программы за истекший период регулирования


№ п/п	Наименование показателей	Текущий отчетный период с 01.01.2016 по 31.12.2016
1. Обеспечение объемов производства товаров (оказания услуг)		
1.1.	Объем поднятой воды (тыс.куб. м)	146,728
1.2.	Объем реализации (тыс.куб.м)	40,803
	в т.ч. - населению	33,597
	- бюджетным организациям	5,604
	- прочим потребителям	1,602
1.3.	Объем потерь (тыс.куб.м)	105,904
1.4.	Объем отпуска в сеть (тыс.куб.м)	146,718
1.5.	Справочно: расходы на собственные технологические нужды системы водоснабжения (тыс. куб. м)	0,010
	расходы воды на хозяйственно-бытовые нужды (тыс.куб.м)	0,010
	Протяженность сетей (всех видов в однострубно-м представлении), (км)	10,09
1.6.	Удельное водопотребление (куб.м/чел)	51,83
	Численность населения, пользующихся услугами данной организации (чел.)	648
2. Показатели качества питьевой воды		
2.1.	Доля проб питьевой воды, подаваемой с источников водоснабжения в распределительную водопроводную сеть, не соответствующих установленным требованиям, в общем объеме проб, %	5,0
2.2.	Доля проб питьевой воды в распределительной водопроводной сети, не соответствующих установленным требованиям, в	10,0

	общем объеме проб, %	
3. Показатели надежности и бесперебойности оказываемых услуг		
3.1.	Аварийность систем коммунальной инфраструктуры (ед./км)	0,10
	Количество аварий на системах коммунальной инфраструктуры (ед.)	1
3.2.	Продолжительность (бесперебойность) поставки товаров и услуг (час./день)	24
	Количество часов предоставления услуг в отчетном периоде (часов)	8784
3.3.	Удельный вес сетей, нуждающихся в замене (%)	10,11
4. Показатели энергетической эффективности		
4.1.	Доля потерь воды в централизованных системах водоснабжения при транспортировке в общем объеме воды, поданной в водопроводную сеть, %	72,18
4.2.	Удельный расход электрической энергии, потребляемой в технологическом процессе подготовки питьевой воды, на единицу объема воды, отпускаемой в сеть, кВт*ч/куб. м	-
4.3.	Удельный расход электрической энергии, потребляемой в технологическом процессе транспортировки питьевой воды, на единицу объема транспортируемой воды, кВт*ч/куб. м	0,96

8. Мероприятия, направленные на повышение качества обслуживания абонентов

Нет мероприятий.

Директор
департамента по тарифам
Приморского края



В.А. Малюшицкий

Приложение № 28

к постановлению департамента
по тарифам Приморского края
от 14 декабря 2017 года № 71/1

Приложение № 28

к постановлению департамента
по тарифам Приморского края
от 17 декабря 2015 года № 64/7

**Производственная программа краевого
государственного унитарного предприятия
«Примтеплоэнерго», осуществляющего деятельность
в сфере водоотведения на территории Приморского городского
поселения Хасанского муниципального района
Приморского края на период с 01.01.2016 по 31.12.2018**

ПАСПОРТ ПРОИЗВОДСТВЕННОЙ ПРОГРАММЫ

Наименование	Производственная программа в сфере водоотведения краевого государственного унитарного предприятия «Примтеплоэнерго» на период с 01.01.2016 по 31.12.2018 (далее – производственная программа)
Наименование регулируемой организации, ее местонахождение	Краевое государственное унитарное предприятие «Примтеплоэнерго» (ОГРН 1022501284970, ИНН 2536112729), ул. Героев Варяга, 12, г. Владивосток, Приморский край, 690089
Наименование уполномоченного органа, утвердившего производственную программу, его местонахождение	Департамент по тарифам Приморского края, Алеутская ул., д.45а, город Владивосток, 690110
Период реализации производственной программы	с 01.01.2016 по 31.12.2018

1. Перечень плановых мероприятий по ремонту объектов централизованных систем водоотведения, мероприятий, направленных на улучшение качества очистки сточных вод, мероприятий по энергосбережению и повышению энергетической эффективности, график их реализации

Наименование мероприятия	График реализации мероприятия
Мероприятия по текущему ремонту	с 01.01.2016 по 31.12.2018

2. Планируемый объем принимаемых сточных вод

№ п/п	Период долгосрочного периода регулирования	Объем принимаемых сточных вод, тыс. куб. м
1	с 01.01.2016 по 31.12.2016	27,82
2	с 01.01.2017 по 31.12.2017	27,82
3	с 01.01.2018 по 31.12.2018	31,86

3. Объем финансовых потребностей, необходимых для реализации производственной программы

№ п/п	Период долгосрочного периода регулирования	Объем финансовых потребностей, тыс. руб.
1	с 01.01.2016 по 31.12.2016	214,43
2	с 01.01.2017 по 31.12.2017	224,60
3	с 01.01.2018 по 31.12.2018	268,47

4. График реализации мероприятий производственной программы

с 01.01.2016 по 31.12.2018

5. Плановые значения показателей надежности, качества, энергетической эффективности объектов централизованных систем водоотведения

№ п/п	Наименование показателя	Единица измерения	Плановые значения показателей		
			2016	2017	2018
1. Показатель надежности и бесперебойности водоотведения					
1.1.	Удельное количество аварий и засоров в расчете на протяженность канализационной сети в год	ед./км	0,89	0,89	0,89
2. Показатели качества очистки сточных вод					
2.1.	Доля сточных вод, не подвергающихся очистке, в общем объеме сточных вод, сбрасываемых в централизованные общесплавные или бытовые системы	%	100	100	100

	водоотведения				
2.2.	Доля поверхностных сточных вод, не подвергающихся очистке, в общем объеме поверхностных сточных вод, принимаемых в централизованную ливневую систему водоотведения	%	100	100	100
2.3.	Доля проб сточных вод, не соответствующих установленным нормативам допустимых сбросов, лимитам на сбросы для централизованной общесплавной (бытовой) системы водоотведения	%	66	66	66
2.4.	Доля проб сточных вод, не соответствующих установленным нормативам допустимых сбросов, лимитам на сбросы для централизованной ливневой системы водоотведения	%	0	0	0
3. Показатели энергетической эффективности					
3.1.	Удельный расход электрической энергии, потребляемой в технологическом процессе очистки сточных вод, на единицу объема очищаемых сточных вод	кВт*ч/куб.м	-	-	-
3.2.	Удельный расход электрической энергии, потребляемой в технологическом процессе транспортировки сточных вод, на единицу объема транспортируемых сточных вод	кВт*ч/куб.м	0,15	0,15	0,15

6. Расчет эффективности производственной программы

№ п/п	Наименование показателя	Динамика изменения, %	
		2017/2016	2018/2017
1. Показатель надежности и бесперебойности водоотведения			
1.1.	Удельное количество аварий и засоров в расчете на протяженность канализационной сети в год	100	100
2. Показатели качества очистки сточных вод			
2.1.	Доля сточных вод, не подвергающихся очистке, в общем объеме сточных вод, сбрасываемых в централизованные общесплавные или бытовые системы водоотведения	100	100
2.2.	Доля поверхностных сточных вод, не подвергающихся очистке, в общем объеме поверхностных сточных вод, принимаемых в централизованную ливневую систему водоотведения	100	100
2.3.	Доля проб сточных вод, не соответствующих установленным	100	100

	нормативам допустимых сбросов, лимитам на сбросы для централизованной общесплавной (бытовой) системы водоотведения		
2.4.	Доля проб сточных вод, не соответствующих установленным нормативам допустимых сбросов, лимитам на сбросы для централизованной ливневой системы водоотведения	100	100
3. Показатели энергетической эффективности			
3.1.	Удельный расход электрической энергии, потребляемой в технологическом процессе очистки сточных вод, на единицу объема очищаемых сточных вод	-	-
3.2.	Удельный расход электрической энергии, потребляемой в технологическом процессе транспортировки сточных вод, на единицу объема транспортируемых сточных вод	100	100
4. Расходы на реализацию производственной программы			
4.1.	Объем финансовых потребностей	104,74	119,53

7. Отчет об исполнении производственной программы за истекший период регулирования


№ п/п	Наименование показателей	Текущий отчетный период с 01.01.2016 по 31.12.2016
1. Обеспечение объемов производства товаров (оказания услуг)		
1.1.	Объем реализации (тыс.куб.м)	33,122
	в т.ч. - населению	17,656
	- бюджетным организациям	15,326
	- прочим потребителям	0,140
1.2.	Справочно: Протяженность сетей (всех видов в однострубно- представлении), (км)	2,23
	в т.ч. – протяженность сетей общесплавной (бытовой) системы (км)	2,23
	- протяженность сетей ливневой системы (км)	0
1.3.	Удельное водоотведение (куб.м/чел)	60,21
	Численность населения, пользующихся услугами данной организации (чел.)	293
2. Показатели качества очистки сточных вод		
2.1.	Доля сточных вод, не подвергающихся очистке, в общем объеме сточных вод, сбрасываемых в централизованные общесплавные или бытовые системы водоотведения, %	100
2.2.	Доля поверхностных сточных вод, не подвергающихся очистке,	0

	в общем объеме поверхностных сточных вод, принимаемых в централизованную ливневую систему водоотведения, %	
2.3.	Доля проб сточных вод, не соответствующих установленным нормативам допустимых сбросов, лимитам на сбросы для централизованной общесплавной (бытовой) системы водоотведения, %	100
2.4.	Доля проб сточных вод, не соответствующих установленным нормативам допустимых сбросов, лимитам на сбросы для централизованной ливневой системы водоотведения, %	0
3. Показатели надежности и бесперебойности оказываемых услуг		
3.1.	Аварийность систем коммунальной инфраструктуры (ед./км)	0,45
	Количество аварий на системах коммунальной инфраструктуры (ед.)	1
3.2.	Удельный вес сетей, нуждающихся в замене (%)	7,17
	Протяженность сетей общесплавной (бытовой) системы, нуждающихся в замене (км)	0,16
	Протяженность сетей ливневой системы, нуждающихся в замене (км)	0
4. Показатели энергетической эффективности		
4.1.	Удельный расход электрической энергии, потребляемой в технологическом процессе очистки сточных вод, на единицу объема очищаемых сточных вод, кВт*ч/куб. м	
4.2.	Удельный расход электрической энергии, потребляемой в технологическом процессе транспортировки сточных вод, на единицу объема транспортируемых сточных вод, кВт*ч/куб. м	0,04

8. Мероприятия, направленные на повышение качества обслуживания абонентов

Нет мероприятий.

Директор
департамента по тарифам
Приморского края



В.А. Малюшицкий

Приложение № 29

к постановлению департамента
по тарифам Приморского края
от 14 декабря 2017 года № 71/1

Приложение № 29

к постановлению департамента
по тарифам Приморского края
от 17 декабря 2015 года № 64/7

**Производственная программа краевого
государственного унитарного предприятия
«Примтеплоэнерго», осуществляющего деятельность
в сфере водоснабжения (питьевая вода) на территории
Романовского сельского поселения Шкотовского
муниципального района Приморского края
на период с 01.01.2016 по 31.12.2018**

ПАСПОРТ ПРОИЗВОДСТВЕННОЙ ПРОГРАММЫ

Наименование	Производственная программа в сфере водоснабжения (питьевая вода) краевого государственного унитарного предприятия «Примтеплоэнерго» на период с 01.01.2016 по 31.12.2018 (далее – производственная программа)
Наименование регулируемой организации, ее местонахождение	Краевое государственное унитарное предприятие «Примтеплоэнерго» (ОГРН 1022501284970, ИНН 2536112729), ул. Героев Варяга, 12, г. Владивосток, Приморский край, 690089
Наименование уполномоченного органа, утвердившего производственную программу, его местонахождение	Департамент по тарифам Приморского края, Алеутская ул., д.45а, город Владивосток, 690110
Период реализации производственной программы	с 01.01.2016 по 31.12.2018

1. Перечень плановых мероприятий по ремонту объектов централизованных систем водоснабжения, мероприятий, направленных на улучшение качества питьевой воды, мероприятий по энергосбережению и повышению энергетической эффективности, график их реализации

Наименование мероприятия	График реализации мероприятия
Мероприятия по текущему ремонту	с 01.01.2016 по 31.12.2018

2. Планируемый объем подачи воды

№ п/п	Период долгосрочного периода регулирования	Объем подачи воды, тыс. куб. м
1	с 01.01.2016 по 31.12.2016	48,13
2	с 01.01.2017 по 31.12.2017	48,13
3	с 01.01.2018 по 31.12.2018	48,13

3. Объем финансовых потребностей, необходимых для реализации производственной программы

№ п/п	Период долгосрочного периода регулирования	Объем финансовых потребностей, тыс. руб.
1	с 01.01.2016 по 31.12.2016	1630,35
2	с 01.01.2017 по 31.12.2017	1703,50
3	с 01.01.2018 по 31.12.2018	1761,07

4. График реализации мероприятий производственной программы

с 01.01.2016 по 31.12.2018

5. Плановые значения показателей надежности, качества, энергетической эффективности объектов централизованных систем водоснабжения

№ п/п	Наименование показателя	Единица измерения	Плановые значения показателей		
			2016	2017	2018
1. Показатели качества питьевой воды					
1.1.	Доля проб питьевой воды, подаваемой с источников водоснабжения в распределительную водопроводную сеть, не соответствующих установленным требованиям, в общем объеме проб,	%	20	20	20

	отобранных по результатам производственного контроля качества питьевой воды				
1.2.	Доля проб питьевой воды в распределительной водопроводной сети, не соответствующих установленным требованиям, в общем объеме проб, отобранных по результатам производственного контроля качества питьевой воды	%	20	20	20
2. Показатель надежности и бесперебойности водоснабжения					
2.1.	Количество перерывов в подаче воды, возникших в результате аварий, повреждений и иных технологических нарушений на объектах централизованной системы водоснабжения, в расчете на протяженность водопроводной сети в год	ед./км	1,2	1,2	1,2
3. Показатели энергетической эффективности					
3.1.	Доля потерь воды в централизованных системах водоснабжения при транспортировке в общем объеме воды, поданной в водопроводную сеть	%	19,75	19,75	19,75
3.2.	Удельный расход электрической энергии, потребляемой в технологическом процессе подготовки и транспортировки питьевой воды, на единицу объема воды	кВт*ч/ куб.м	1,62	1,62	1,62

6. Расчет эффективности производственной программы

№ п/п	Наименование показателя	Динамика изменения, %	
		2017/2016	2018/2017
1. Показатели качества питьевой воды			
1.1.	Доля проб питьевой воды, подаваемой с источников водоснабжения в распределительную водопроводную сеть, не соответствующих установленным требованиям, в общем объеме проб, отобранных по результатам производственного контроля качества питьевой воды	100	100
1.2.	Доля проб питьевой воды в распределительной водопроводной сети, не соответствующих установленным требованиям, в общем объеме проб, отобранных по результатам производственного контроля качества питьевой воды	100	100
2. Показатель надежности и бесперебойности водоснабжения			
2.1.	Количество перерывов в подаче воды, возникших в результате аварий, повреждений и иных	100	100

	технологических нарушений на объектах централизованной системы водоснабжения, в расчете на протяженность водопроводной сети в год		
3. Показатели энергетической эффективности			
3.1.	Доля потерь воды в централизованных системах водоснабжения при транспортировке в общем объеме воды, поданной в водопроводную сеть	100	100
3.2.	Удельный расход электрической энергии, потребляемой в технологическом процессе подготовки и транспортировки питьевой воды, на единицу объема воды	100	100
4. Расходы на реализацию производственной программы			
4.1.	Объем финансовых потребностей	104,50	103,38

7. Отчет об исполнении производственной программы за истекший период регулирования

№ п/п	Наименование показателей	Текущий отчетный период с 01.01.2016 по 31.12.2016
1. Обеспечение объемов производства товаров (оказания услуг)		
1.1.	Объем поднятой воды (тыс.куб. м)	197,986
1.2.	Объем реализации (тыс.куб.м)	56,323
	в т.ч. - населению	48,209
	- бюджетным организациям	3,934
	- прочим потребителям	4,181
1.3.	Объем потерь (тыс.куб.м)	140,519
1.4.	Объем отпуска в сеть (тыс.куб.м)	196,862
1.5.	Справочно: расходы на собственные технологические нужды системы водоснабжения (тыс. куб. м)	1,124
	расходы воды на хозяйственно-бытовые нужды (тыс.куб.м)	0,020
	Протяженность сетей (всех видов в однострубно-м представлении), (км)	9,20
1.6.	Удельное водопотребление (куб.м/чел)	41,11
	Численность населения, пользующихся услугами данной организации (чел.)	1173
2. Показатели качества питьевой воды		
2.1.	Доля проб питьевой воды, подаваемой с источников водоснабжения в распределительную водопроводную сеть, не соответствующих установленным требованиям, в общем объеме проб, %	15,09
2.2.	Доля проб питьевой воды в распределительной водопроводной сети, не соответствующих установленным требованиям, в	30,91

	общем объеме проб, %	
3. Показатели надежности и бесперебойности оказываемых услуг		
3.1.	Аварийность систем коммунальной инфраструктуры (ед./км)	0
	Количество аварий на системах коммунальной инфраструктуры (ед.)	0
3.2.	Продолжительность (бесперебойность) поставки товаров и услуг (час./день)	24
	Количество часов предоставления услуг в отчетном периоде (часов)	8784
3.3.	Удельный вес сетей, нуждающихся в замене (%)	19,57
4. Показатели энергетической эффективности		
4.1.	Доля потерь воды в централизованных системах водоснабжения при транспортировке в общем объеме воды, поданной в водопроводную сеть, %	71,38
4.2.	Удельный расход электрической энергии, потребляемой в технологическом процессе подготовки питьевой воды, на единицу объема воды, отпускаемой в сеть, кВт*ч/куб. м	-
4.3.	Удельный расход электрической энергии, потребляемой в технологическом процессе транспортировки питьевой воды, на единицу объема транспортируемой воды, кВт*ч/куб. м	1,12

8. Мероприятия, направленные на повышение качества обслуживания абонентов

Нет мероприятий.

Директор
департамента по тарифам
Приморского края



В.А. Малюшицкий

Приложение № 30

к постановлению департамента
по тарифам Приморского края
от 14 декабря 2017 года № 71/1

Приложение № 30

к постановлению департамента
по тарифам Приморского края
от 17 декабря 2015 года № 64/7

**Производственная программа краевого
государственного унитарного предприятия
«Примтеплоэнерго», осуществляющего деятельность
в сфере водоотведения на территории Романовского сельского
поселения Хасанского муниципального района
Приморского края на период с 01.01.2016 по 31.12.2018**

ПАСПОРТ ПРОИЗВОДСТВЕННОЙ ПРОГРАММЫ

Наименование	Производственная программа в сфере водоотведения краевого государственного унитарного предприятия «Примтеплоэнерго» на период с 01.01.2016 по 31.12.2018 (далее – производственная программа)
Наименование регулируемой организации, ее местонахождение	Краевое государственное унитарное предприятие «Примтеплоэнерго» (ОГРН 1022501284970, ИНН 2536112729), ул. Героев Варяга, 12, г. Владивосток, Приморский край, 690089
Наименование уполномоченного органа, утвердившего производственную программу, его местонахождение	Департамент по тарифам Приморского края, Алеутская ул., д.45а, город Владивосток, 690110
Период реализации производственной программы	с 01.01.2016 по 31.12.2018

1. Перечень плановых мероприятий по ремонту объектов централизованных систем водоотведения, мероприятий, направленных на улучшение качества очистки сточных вод, мероприятий по энергосбережению и повышению энергетической эффективности, график их реализации

Нет мероприятий.

2. Планируемый объем принимаемых сточных вод

№ п/п	Период долгосрочного периода регулирования	Объем принимаемых сточных вод, тыс. куб. м
1	с 01.01.2016 по 31.12.2016	31,09
2	с 01.01.2017 по 31.12.2017	31,09
3	с 01.01.2018 по 31.12.2018	31,09

3. Объем финансовых потребностей, необходимых для реализации производственной программы

№ п/п	Период долгосрочного периода регулирования	Объем финансовых потребностей, тыс. руб.
1	с 01.01.2016 по 31.12.2016	543,02
2	с 01.01.2017 по 31.12.2017	568,79
3	с 01.01.2018 по 31.12.2018	578,77

4. График реализации мероприятий производственной программы

с 01.01.2016 по 31.12.2018

5. Плановые значения показателей надежности, качества, энергетической эффективности объектов централизованных систем водоотведения

№ п/п	Наименование показателя	Единица измерения	Плановые значения показателей		
			2016	2017	2018
1. Показатель надежности и бесперебойности водоотведения					
1.1.	Удельное количество аварий и засоров в расчете на протяженность канализационной сети в год	ед./км	3,16	3,16	3,16
2. Показатели качества очистки сточных вод					
2.1.	Доля сточных вод, не подвергающихся очистке, в общем объеме сточных вод, сбрасываемых в централизованные общесплавные или бытовые системы водоотведения	%	100	100	100

2.2.	Доля поверхностных сточных вод, не подвергающихся очистке, в общем объеме поверхностных сточных вод, принимаемых в централизованную ливневую систему водоотведения	%	100	100	100
2.3.	Доля проб сточных вод, не соответствующих установленным нормативам допустимых сбросов, лимитам на сбросы для централизованной общесплавной (бытовой) системы водоотведения	%	0	0	0
2.4.	Доля проб сточных вод, не соответствующих установленным нормативам допустимых сбросов, лимитам на сбросы для централизованной ливневой системы водоотведения	%	0	0	0
3. Показатели энергетической эффективности					
3.1.	Удельный расход электрической энергии, потребляемой в технологическом процессе очистки сточных вод, на единицу объема очищаемых сточных вод	кВт*ч/куб.м	-	-	-
3.2.	Удельный расход электрической энергии, потребляемой в технологическом процессе транспортировки сточных вод, на единицу объема транспортируемых сточных вод	кВт*ч/куб.м	0,24	0,24	0,24

6. Расчет эффективности производственной программы

№ п/п	Наименование показателя	Динамика изменения, %	
		2017/2016	2018/2017
1. Показатель надежности и бесперебойности водоотведения			
1.1.	Удельное количество аварий и засоров в расчете на протяженность канализационной сети в год	100	100
2. Показатели качества очистки сточных вод			
2.1.	Доля сточных вод, не подвергающихся очистке, в общем объеме сточных вод, сбрасываемых в централизованные общесплавные или бытовые системы водоотведения	100	100
2.2.	Доля поверхностных сточных вод, не подвергающихся очистке, в общем объеме поверхностных сточных вод, принимаемых в централизованную ливневую систему водоотведения	100	100
2.3.	Доля проб сточных вод, не соответствующих установленным нормативам допустимых сбросов,	100	100

	лимитами на сбросы для централизованной общесплавной (бытовой) системы водоотведения		
2.4.	Доля проб сточных вод, не соответствующих установленным нормативам допустимых сбросов, лимитам на сбросы для централизованной ливневой системы водоотведения	100	100
3. Показатели энергетической эффективности			
3.1.	Удельный расход электрической энергии, потребляемой в технологическом процессе очистки сточных вод, на единицу объема очищаемых сточных вод	-	-
3.2.	Удельный расход электрической энергии, потребляемой в технологическом процессе транспортировки сточных вод, на единицу объема транспортируемых сточных вод	100	100
4. Расходы на реализацию производственной программы			
4.1.	Объем финансовых потребностей	104,75	101,75

7. Отчет об исполнении производственной программы за истекший период регулирования

№ п/п	Наименование показателей	Текущий отчетный период с 01.01.2016 по 31.12.2016
1. Обеспечение объемов производства товаров (оказания услуг)		
1.1.	Объем реализации (тыс.куб.м)	34,346
	в т.ч. - населению	33,875
	- бюджетным организациям	0
	- прочим потребителям	0,471
1.2.	Справочно: Протяженность сетей (всех видов в однострубно- представлении), (км)	3,477
	в т.ч. – протяженность сетей общесплавной (бытовой) системы (км)	3,477
	- протяженность сетей ливневой системы (км)	0
1.3.	Удельное водоотведение (куб.м/чел)	42,03
	Численность населения, пользующихся услугами данной организации (чел.)	806
2. Показатели качества очистки сточных вод		
2.1.	Доля сточных вод, не подвергающихся очистке, в общем объеме сточных вод, сбрасываемых в централизованные общесплавные или бытовые системы водоотведения, %	100
2.2.	Доля поверхностных сточных вод, не подвергающихся очистке, в общем объеме поверхностных сточных вод, принимаемых в	0

	централизованную ливневую систему водоотведения, %	
2.3.	Доля проб сточных вод, не соответствующих установленным нормативам допустимых сбросов, лимитам на сбросы для централизованной общесплавной (бытовой) системы водоотведения, %	100
2.4.	Доля проб сточных вод, не соответствующих установленным нормативам допустимых сбросов, лимитам на сбросы для централизованной ливневой системы водоотведения, %	0
3. Показатели надежности и бесперебойности оказываемых услуг		
3.1.	Аварийность систем коммунальной инфраструктуры (ед./км)	0
	Количество аварий на системах коммунальной инфраструктуры (ед.)	0
3.2.	Удельный вес сетей, нуждающихся в замене (%)	43,51
	Протяженность сетей общесплавной (бытовой) системы, нуждающихся в замене (км)	1,513
	Протяженность сетей ливневой системы, нуждающихся в замене (км)	0
4. Показатели энергетической эффективности		
4.1.	Удельный расход электрической энергии, потребляемой в технологическом процессе очистки сточных вод, на единицу объема очищаемых сточных вод, кВт*ч/куб. м	0
4.2.	Удельный расход электрической энергии, потребляемой в технологическом процессе транспортировки сточных вод, на единицу объема транспортируемых сточных вод, кВт*ч/куб. м	1,0

8. Мероприятия, направленные на повышение качества обслуживания абонентов

Нет мероприятий.

Директор
департамента по тарифам
Приморского края



В.А. Малюшицкий

Приложение № 31

к постановлению департамента
по тарифам Приморского края
от 14 декабря 2017 года № 71/1

Приложение № 33

к постановлению департамента
по тарифам Приморского края
от 17 декабря 2015 года № 64/7

**Производственная программа краевого
государственного унитарного предприятия
«Примтеплоэнерго», осуществляющего деятельность
в сфере водоснабжения (питьевая вода) на территории
Новошахтинского городского поселения Михайловского
муниципального района Приморского края
на период с 01.01.2016 по 31.12.2018**

ПАСПОРТ ПРОИЗВОДСТВЕННОЙ ПРОГРАММЫ

Наименование	Производственная программа в сфере водоснабжения (питьевая вода) краевого государственного унитарного предприятия «Примтеплоэнерго» на период с 01.01.2016 по 31.12.2018 (далее – производственная программа)
Наименование регулируемой организации, ее местонахождение	Краевое государственное унитарное предприятие «Примтеплоэнерго» (ОГРН 1022501284970, ИНН 2536112729), ул. Героев Варяга, 12, г. Владивосток, Приморский край, 690089
Наименование уполномоченного органа, утвердившего производственную программу, его местонахождение	Департамент по тарифам Приморского края, Алеутская ул., д.45а, город Владивосток, 690110
Период реализации производственной программы	с 01.01.2016 по 31.12.2018

1. Перечень плановых мероприятий по ремонту объектов централизованных систем водоснабжения, мероприятий, направленных на улучшение качества питьевой воды, мероприятий по энергосбережению и повышению энергетической эффективности, график их реализации

№ п/п	Наименование мероприятия	График реализации мероприятия
1	Мероприятия по текущему ремонту	с 01.01.2016 по 31.12.2018
2	Замена водопроводных сетей	с 01.01.2016 по 31.12.2018

2. Планируемый объем подачи воды

№ п/п	Период долгосрочного периода регулирования	Объем подачи воды, тыс. куб. м
1	с 01.01.2016 по 31.12.2016	590,97
2	с 01.01.2017 по 31.12.2017	611,66
3	с 01.01.2018 по 31.12.2018	611,66

3. Объем финансовых потребностей, необходимых для реализации производственной программы

№ п/п	Период долгосрочного периода регулирования	Объем финансовых потребностей, тыс. руб.
1	с 01.01.2016 по 31.12.2016	14410,73
2	с 01.01.2017 по 31.12.2017	15622,59
3	с 01.01.2018 по 31.12.2018	16309,31

4. График реализации мероприятий производственной программы

с 01.01.2016 по 31.12.2018

5. Плановые значения показателей надежности, качества, энергетической эффективности объектов централизованных систем водоснабжения

№ п/п	Наименование показателя	Единица измерения	Плановые значения показателей		
			2016	2017	2018
1. Показатели качества питьевой воды					

1.1.	Доля проб питьевой воды, подаваемой с источников водоснабжения в распределительную водопроводную сеть, не соответствующих установленным требованиям, в общем объеме проб, отобранных по результатам производственного контроля качества питьевой воды	%	0	0	0
1.2.	Доля проб питьевой воды в распределительной водопроводной сети, не соответствующих установленным требованиям, в общем объеме проб, отобранных по результатам производственного контроля качества питьевой воды	%	35	35	35
2. Показатель надежности и бесперебойности водоснабжения					
2.1.	Количество перерывов в подаче воды, возникших в результате аварий, повреждений и иных технологических нарушений на объектах централизованной системы водоснабжения, в расчете на протяженность водопроводной сети в год	ед./км	0,72	0,72	0,72
3. Показатели энергетической эффективности					
3.1.	Доля потерь воды в централизованных системах водоснабжения при транспортировке в общем объеме воды, поданной в водопроводную сеть	%	11,427	11,427	11,427
3.2.	Удельный расход электрической энергии, потребляемой в технологическом процессе подготовки и транспортировки питьевой воды, на единицу объема воды	кВт*ч/ куб.м	2,06	2,06	2,06

6. Расчет эффективности производственной программы

№ п/п	Наименование показателя	Динамика изменения, %	
		2017/2016	2018/2017
1. Показатели качества питьевой воды			
1.1.	Доля проб питьевой воды, подаваемой с источников водоснабжения в распределительную водопроводную сеть, не соответствующих установленным требованиям, в общем объеме проб, отобранных по результатам производственного контроля качества питьевой воды	100	100
1.2.	Доля проб питьевой воды в распределительной водопроводной сети, не соответствующих установленным требованиям, в общем объеме проб, отобранных по результатам производственного контроля качества питьевой воды	100	100

2. Показатель надежности и бесперебойности водоснабжения			
2.1.	Количество перерывов в подаче воды, возникших в результате аварий, повреждений и иных технологических нарушений на объектах централизованной системы водоснабжения, в расчете на протяженность водопроводной сети в год	100	100
3. Показатели энергетической эффективности			
3.1.	Доля потерь воды в централизованных системах водоснабжения при транспортировке в общем объеме воды, поданной в водопроводную сеть	100	100
3.2.	Удельный расход электрической энергии, потребляемой в технологическом процессе подготовки и транспортировки питьевой воды, на единицу объема воды	100	100
4. Расходы на реализацию производственной программы			
4.1.	Объем финансовых потребностей	108,41	104,40

7. Отчет об исполнении производственной программы за истекший период регулирования

№ п/п	Наименование показателей	Текущий отчетный период с 01.01.2016 по 31.12.2016
1. Обеспечение объемов производства товаров (оказания услуг)		
1.1.	Объем поднятой воды (тыс.куб. м)	1020,824
1.2.	Объем реализации (тыс.куб.м)	589,641
	в т.ч. - населению	249,486
	- бюджетным организациям	10,321
	- прочим потребителям	329,834
1.3.	Объем потерь (тыс.куб.м)	258,510
1.4.	Объем отпуска в сеть (тыс.куб.м)	848,416
1.5.	Справочно: расходы на собственные технологические нужды системы водоснабжения (тыс. куб. м)	172,409
	расходы воды на хозяйственно-бытовые нужды (тыс.куб.м)	0,265
	Протяженность сетей (всех видов в однострубно-м представлении), (км)	50,06
1.6.	Удельное водопотребление (куб.м/чел)	31,51
	Численность населения, пользующихся услугами данной организации (чел.)	7917
2. Показатели качества питьевой воды		
2.1.	Доля проб питьевой воды, подаваемой с источников водоснабжения в распределительную водопроводную сеть, не соответствующих установленным требованиям, в общем объеме проб, %	40,0

2.2.	Доля проб питьевой воды в распределительной водопроводной сети, не соответствующих установленным требованиям, в общем объеме проб, %	18,80
3. Показатели надежности и бесперебойности оказываемых услуг		
3.1.	Аварийность систем коммунальной инфраструктуры (ед./км)	0
	Количество аварий на системах коммунальной инфраструктуры (ед.)	0
3.2.	Продолжительность (бесперебойность) поставки товаров и услуг (час./день)	24
	Количество часов предоставления услуг в отчетном периоде (часов)	8784
3.3.	Удельный вес сетей, нуждающихся в замене (%)	59,0
4. Показатели энергетической эффективности		
4.1.	Доля потерь воды в централизованных системах водоснабжения при транспортировке в общем объеме воды, поданной в водопроводную сеть, %	30,47
4.2.	Удельный расход электрической энергии, потребляемой в технологическом процессе подготовки питьевой воды, на единицу объема воды, отпускаемой в сеть, кВт*ч/куб. м	
4.3.	Удельный расход электрической энергии, потребляемой в технологическом процессе транспортировки питьевой воды, на единицу объема транспортируемой воды, кВт*ч/куб. м	1,81

8. Мероприятия, направленные на повышение качества обслуживания абонентов

Нет мероприятий.

Директор
департамента по тарифам
Приморского края



В.А. Малюшицкий

Приложение № 32

к постановлению департамента
по тарифам Приморского края
от 14 декабря 2017 года № 71/1

Приложение № 34

к постановлению департамента
по тарифам Приморского края
от 17 декабря 2015 года № 64/7

**Производственная программа краевого
государственного унитарного предприятия
«Примтеплоэнерго», осуществляющего деятельность
в сфере водоотведения на территории Новошахтинского
городского поселения Михайловского муниципального района
Приморского края на период с 01.01.2016 по 31.12.2018**

ПАСПОРТ ПРОИЗВОДСТВЕННОЙ ПРОГРАММЫ

Наименование	Производственная программа в сфере водоотведения краевого государственного унитарного предприятия «Примтеплоэнерго» на период с 01.01.2016 по 31.12.2018 (далее – производственная программа)
Наименование регулируемой организации, ее местонахождение	Краевое государственное унитарное предприятие «Примтеплоэнерго» (ОГРН 1022501284970, ИНН 2536112729), ул. Героев Варяга, 12, г. Владивосток, Приморский край, 690089
Наименование уполномоченного органа, утвердившего производственную программу, его местонахождение	Департамент по тарифам Приморского края, Алеутская ул., д.45а, город Владивосток, 690110
Период реализации производственной программы	с 01.01.2016 по 31.12.2018

1. Перечень плановых мероприятий по ремонту объектов централизованных систем водоотведения, мероприятий, направленных на улучшение качества очистки сточных вод, мероприятий по энергосбережению и повышению энергетической эффективности, график их реализации

№ п/п	Наименование мероприятия	График реализации мероприятия
1	Устройство бетонных канализационных колодцев	с 01.01.2016 по 31.12.2018

2. Планируемый объем принимаемых сточных вод

№ п/п	Период долгосрочного периода регулирования	Объем принимаемых сточных вод, тыс. куб. м
1	с 01.01.2016 по 31.12.2016	302,27
2	с 01.01.2017 по 31.12.2017	318,09
3	с 01.01.2018 по 31.12.2018	318,09

3. Объем финансовых потребностей, необходимых для реализации производственной программы

№ п/п	Период долгосрочного периода регулирования	Объем финансовых потребностей, тыс. руб.
1	с 01.01.2016 по 31.12.2016	4477,01
2	с 01.01.2017 по 31.12.2017	4934,75
3	с 01.01.2018 по 31.12.2018	5152,16

4. График реализации мероприятий производственной программы

с 01.01.2016 по 31.12.2018

5. Плановые значения показателей надежности, качества, энергетической эффективности объектов централизованных систем водоотведения

№ п/п	Наименование показателя	Единица измерения	Плановые значения показателей		
			2016	2017	2018
1. Показатель надежности и бесперебойности водоотведения					
1.1.	Удельное количество аварий и засоров в расчете на протяженность канализационной сети в год	ед./км	0	0	0
2. Показатели качества очистки сточных вод					
2.1.	Доля сточных вод, не подвергающихся очистке, в общем объеме сточных вод,	%	0	0	0

	сбрасываемых в централизованные общесплавные или бытовые системы водоотведения				
2.2.	Доля поверхностных сточных вод, не подвергающихся очистке, в общем объеме поверхностных сточных вод, принимаемых в централизованную ливневую систему водоотведения	%	100	100	100
2.3.	Доля проб сточных вод, не соответствующих установленным нормативам допустимых сбросов, лимитам на сбросы для централизованной общесплавной (бытовой) системы водоотведения	%	66	66	66
2.4.	Доля проб сточных вод, не соответствующих установленным нормативам допустимых сбросов, лимитам на сбросы для централизованной ливневой системы водоотведения	%	0	0	0
3. Показатели энергетической эффективности					
3.1.	Удельный расход электрической энергии, потребляемой в технологическом процессе очистки сточных вод, на единицу объема очищаемых сточных вод	кВт*ч/куб.м	-	-	-
3.2.	Удельный расход электрической энергии, потребляемой в технологическом процессе транспортировки сточных вод, на единицу объема транспортируемых сточных вод	кВт*ч/куб.м	0,63	0,63	0,63

6. Расчет эффективности производственной программы

№ п/п	Наименование показателя	Динамика изменения, %	
		2017/2016	2018/2017
1. Показатель надежности и бесперебойности водоотведения			
1.1.	Удельное количество аварий и засоров в расчете на протяженность канализационной сети в год	100	100
2. Показатели качества очистки сточных вод			
2.1.	Доля сточных вод, не подвергающихся очистке, в общем объеме сточных вод, сбрасываемых в централизованные общесплавные или бытовые системы водоотведения	100	100
2.2.	Доля поверхностных сточных вод, не подвергающихся очистке, в общем объеме поверхностных сточных вод, принимаемых в централизованную ливневую систему водоотведения	100	100
2.3.	Доля проб сточных вод, не	100	100

	соответствующих установленным нормативам допустимых сбросов, лимитам на сбросы для централизованной общесплавной (бытовой) системы водоотведения		
2.4.	Доля проб сточных вод, не соответствующих установленным нормативам допустимых сбросов, лимитам на сбросы для централизованной ливневой системы водоотведения	100	100
3. Показатели энергетической эффективности			
3.1.	Удельный расход электрической энергии, потребляемой в технологическом процессе очистки сточных вод, на единицу объема очищаемых сточных вод	-	-
3.2.	Удельный расход электрической энергии, потребляемой в технологическом процессе транспортировки сточных вод, на единицу объема транспортируемых сточных вод	100	100
4. Расходы на реализацию производственной программы			
4.1.	Объем финансовых потребностей	110,22	104,41

7. Отчет об исполнении производственной программы за истекший период регулирования

№ п/п	Наименование показателей	Текущий отчетный период с 01.01.2016 по 31.12.2016
1. Обеспечение объемов производства товаров (оказания услуг)		
1.1.	Объем реализации (тыс.куб.м)	322,355
	в т.ч. - населению	300,405
	- бюджетным организациям	11,406
	- прочим потребителям	10,544
1.2.	Справочно: Протяженность сетей (всех видов в однострубно- представлении), (км)	11,20
	в т.ч. – протяженность сетей общесплавной (бытовой) системы (км)	11,20
	- протяженность сетей ливневой системы (км)	0
1.3.	Удельное водоотведение (куб.м/чел)	41,20
	Численность населения, пользующихся услугами данной организации (чел.)	7 291
2. Показатели качества очистки сточных вод		
2.1.	Доля сточных вод, не подвергающихся очистке, в общем объеме сточных вод, сбрасываемых в централизованные общесплавные или бытовые системы водоотведения, %	0

2.2.	Доля поверхностных сточных вод, не подвергающихся очистке, в общем объеме поверхностных сточных вод, принимаемых в централизованную ливневую систему водоотведения, %	0
2.3.	Доля проб сточных вод, не соответствующих установленным нормативам допустимых сбросов, лимитам на сбросы для централизованной общесплавной (бытовой) системы водоотведения, %	100
2.4.	Доля проб сточных вод, не соответствующих установленным нормативам допустимых сбросов, лимитам на сбросы для централизованной ливневой системы водоотведения, %	0
3. Показатели надежности и бесперебойности оказываемых услуг		
3.1.	Аварийность систем коммунальной инфраструктуры (ед./км)	0
	Количество аварий на системах коммунальной инфраструктуры (ед.)	0
3.2.	Удельный вес сетей, нуждающихся в замене (%)	40,0
	Протяженность сетей общесплавной (бытовой) системы, нуждающихся в замене (км)	4,48
	Протяженность сетей ливневой системы, нуждающихся в замене (км)	0
4. Показатели энергетической эффективности		
4.1.	Удельный расход электрической энергии, потребляемой в технологическом процессе очистки сточных вод, на единицу объема очищаемых сточных вод, кВт*ч/куб. м	-
4.2.	Удельный расход электрической энергии, потребляемой в технологическом процессе транспортировки сточных вод, на единицу объема транспортируемых сточных вод, кВт*ч/куб. м	0,67

8. Мероприятия, направленные на повышение качества обслуживания абонентов

Нет мероприятий.

Директор
департамента по тарифам
Приморского края



В.А. Малюшицкий

Приложение № 33

к постановлению департамента
по тарифам Приморского края
от 14 декабря 2017 года № 71/1

Приложение № 37

к постановлению департамента
по тарифам Приморского края
от 17 декабря 2015 года № 64/7

**Производственная программа краевого
государственного унитарного предприятия
«Примтеплоэнерго», осуществляющего деятельность
в сфере водоотведения на территории городского
округа Спасск-Дальний Приморского края
на период с 01.01.2016 по 31.12.2018**

ПАСПОРТ ПРОИЗВОДСТВЕННОЙ ПРОГРАММЫ

Наименование	Производственная программа в сфере водоотведения краевого государственного унитарного предприятия «Примтеплоэнерго» на период с 01.01.2016 по 31.12.2018 (далее – производственная программа)
Наименование регулируемой организации, ее местонахождение	Краевое государственное унитарное предприятие «Примтеплоэнерго» (ОГРН 1022501284970, ИНН 2536112729), ул. Героев Варяга, 12, г. Владивосток, Приморский край, 690089
Наименование уполномоченного органа, утвердившего производственную программу, его местонахождение	Департамент по тарифам Приморского края, Алеутская ул., д.45а, город Владивосток, 690110 с 01.01.2016 по 31.12.2018
Период реализации производственной программы	

1. Перечень плановых мероприятий по ремонту объектов централизованных систем водоотведения, мероприятий, направленных на улучшение качества очистки сточных вод, мероприятий по энергосбережению и повышению энергетической эффективности, график их реализации

Наименование мероприятия	График реализации мероприятия
Восстановительный ремонт канализационных насосных станций	с 01.01.2016 по 31.12.2018

2. Планируемый объем принимаемых сточных вод

№ п/п	Период долгосрочного периода регулирования	Объем принимаемых сточных вод, тыс. куб. м
1	с 01.01.2016 по 31.12.2016	2595,62
2	с 01.01.2017 по 31.12.2017	2595,62
3	с 01.01.2018 по 31.12.2018	2501,97

3. Объем финансовых потребностей, необходимых для реализации производственной программы

№ п/п	Период долгосрочного периода регулирования	Объем финансовых потребностей, тыс. руб.
1	с 01.01.2016 по 31.12.2016	41344,34
2	с 01.01.2017 по 31.12.2017	43313,62
3	с 01.01.2018 по 31.12.2018	43216,33

4. График реализации мероприятий производственной программы

с 01.01.2016 по 31.12.2018

5. Плановые значения показателей надежности, качества, энергетической эффективности объектов централизованных систем водоотведения

№ п/п	Наименование показателя	Единица измерения	Плановые значения показателей		
			2016	2017	2018
1. Показатель надежности и бесперебойности водоотведения					
1.1.	Удельное количество аварий и засоров в расчете на протяженность канализационной сети в год	ед./км	1	1	1
2. Показатели качества очистки сточных вод					
2.1.	Доля сточных вод, не подвергающихся очистке, в общем объеме сточных вод,	%	19	19	19

	сбрасываемых в централизованные общесплавные или бытовые системы водоотведения				
2.2.	Доля поверхностных сточных вод, не подвергающихся очистке, в общем объеме поверхностных сточных вод, принимаемых в централизованную ливневую систему водоотведения	%	100	100	100
2.3.	Доля проб сточных вод, не соответствующих установленным нормативам допустимых сбросов, лимитам на сбросы для централизованной общесплавной (бытовой) системы водоотведения	%	65	65	65
2.4.	Доля проб сточных вод, не соответствующих установленным нормативам допустимых сбросов, лимитам на сбросы для централизованной ливневой системы водоотведения	%	0	0	0
3. Показатели энергетической эффективности					
3.1.	Удельный расход электрической энергии, потребляемой в технологическом процессе очистки сточных вод, на единицу объема очищаемых сточных вод	кВт*ч/куб.м	-	-	-
3.2.	Удельный расход электрической энергии, потребляемой в технологическом процессе транспортировки сточных вод, на единицу объема транспортируемых сточных вод	кВт*ч/куб.м	0,34	0,34	0,34

6. Расчет эффективности производственной программы

№ п/п	Наименование показателя	Динамика изменения, %	
		2017/2016	2018/2017
1. Показатель надежности и бесперебойности водоотведения			
1.1.	Удельное количество аварий и засоров в расчете на протяженность канализационной сети в год	100	100
2. Показатели качества очистки сточных вод			
2.1.	Доля сточных вод, не подвергающихся очистке, в общем объеме сточных вод, сбрасываемых в централизованные общесплавные или бытовые системы водоотведения	100	100
2.2.	Доля поверхностных сточных вод, не подвергающихся очистке, в общем объеме поверхностных сточных вод, принимаемых в централизованную ливневую систему водоотведения	100	100

2.3.	Доля проб сточных вод, не соответствующих установленным нормативам допустимых сбросов, лимитам на сбросы для централизованной общесплавной (бытовой) системы водоотведения	100	100
2.4.	Доля проб сточных вод, не соответствующих установленным нормативам допустимых сбросов, лимитам на сбросы для централизованной ливневой системы водоотведения	100	100
3. Показатели энергетической эффективности			
3.1.	Удельный расход электрической энергии, потребляемой в технологическом процессе очистки сточных вод, на единицу объема очищаемых сточных вод	-	-
3.2.	Удельный расход электрической энергии, потребляемой в технологическом процессе транспортировки сточных вод, на единицу объема транспортируемых сточных вод	100	100
4. Расходы на реализацию производственной программы			
4.1.	Объем финансовых потребностей	104,76	99,78

7. Отчет об исполнении производственной программы за истекший период регулирования

№ п/п	Наименование показателей	Текущий отчетный период с 01.01.2016 по 31.12.2016
1. Обеспечение объемов производства товаров (оказания услуг)		
1.1.	Объем реализации (тыс.куб.м)	2597,905
	в т.ч. - населению	2097,822
	- бюджетным организациям	134,894
	- прочим потребителям	365,189
1.2.	Справочно: Протяженность сетей (всех видов в однострубно представлении), (км)	105,30
	в т.ч. – протяженность сетей общесплавной (бытовой) системы (км)	105,30
	- протяженность сетей ливневой системы (км)	0
1.3.	Удельное водоотведение (куб.м/чел)	64,80
	Численность населения, пользующихся услугами данной организации (чел.)	32 374
2. Показатели качества очистки сточных вод		

2.1.	Доля сточных вод, не подвергающихся очистке, в общем объеме сточных вод, сбрасываемых в централизованные общесплавные или бытовые системы водоотведения, %	0
2.2.	Доля поверхностных сточных вод, не подвергающихся очистке, в общем объеме поверхностных сточных вод, принимаемых в централизованную ливневую систему водоотведения, %	0
2.3.	Доля проб сточных вод, не соответствующих установленным нормативам допустимых сбросов, лимитам на сбросы для централизованной общесплавной (бытовой) системы водоотведения, %	100
2.4.	Доля проб сточных вод, не соответствующих установленным нормативам допустимых сбросов, лимитам на сбросы для централизованной ливневой системы водоотведения, %	0
3. Показатели надежности и бесперебойности оказываемых услуг		
3.1.	Аварийность систем коммунальной инфраструктуры (ед./км)	0,01
	Количество аварий на системах коммунальной инфраструктуры (ед.)	1
3.2.	Удельный вес сетей, нуждающихся в замене (%)	53,56
	Протяженность сетей общесплавной (бытовой) системы, нуждающихся в замене (км)	56,40
	Протяженность сетей ливневой системы, нуждающихся в замене (км)	0
4. Показатели энергетической эффективности		
4.1.	Удельный расход электрической энергии, потребляемой в технологическом процессе очистки сточных вод, на единицу объема очищаемых сточных вод, кВт*ч/куб. м	-
4.2.	Удельный расход электрической энергии, потребляемой в технологическом процессе транспортировки сточных вод, на единицу объема транспортируемых сточных вод, кВт*ч/куб. м	0,44

8. Мероприятия, направленные на повышение качества обслуживания абонентов

Нет мероприятий.

Директор
департамента по тарифам
Приморского края



В.А. Малюшицкий

Приложение № 34

к постановлению департамента
по тарифам Приморского края
от 14 декабря 2017 года № 71/1

Приложение № 38

к постановлению департамента
по тарифам Приморского края
от 17 декабря 2015 года № 64/7

**Производственная программа краевого
государственного унитарного предприятия
«Примтеплоэнерго», осуществляющего деятельность
в сфере водоснабжения (питьевая вода) на территории
городского округа Спасск-Дальний МКР им. С. Лазо
Приморского края на период с 01.01.2016 по 31.12.2018**

ПАСПОРТ ПРОИЗВОДСТВЕННОЙ ПРОГРАММЫ

Наименование	Производственная программа в сфере водоснабжения (питьевая вода) краевого государственного унитарного предприятия «Примтеплоэнерго» на период с 01.01.2016 по 31.12.2018 (далее – производственная программа)
Наименование регулируемой организации, ее местонахождение	Краевое государственное унитарное предприятие «Примтеплоэнерго» (ОГРН 1022501284970, ИНН 2536112729), ул. Героев Варяга, 12, г. Владивосток, Приморский край, 690089
Наименование уполномоченного органа, утвердившего производственную программу, его местонахождение	Департамент по тарифам Приморского края, Алеутская ул., д.45а, город Владивосток, 690110
Период реализации производственной программы	с 01.01.2016 по 31.12.2018

1. Перечень плановых мероприятий по ремонту объектов централизованных систем водоснабжения, мероприятий, направленных на улучшение качества питьевой воды, мероприятий по энергосбережению и повышению энергетической эффективности, график их реализации

Наименование мероприятия	График реализации мероприятия
Восстановительный ремонт водопроводных насосных станций и артезианских скважин	с 01.01.2016 по 31.12.2018

2. Планируемый объем подачи воды

№ п/п	Период долгосрочного периода регулирования	Объем подачи воды, тыс. куб. м
1	с 01.01.2016 по 31.12.2016	549,34
2	с 01.01.2017 по 31.12.2017	549,34
3	с 01.01.2018 по 31.12.2018	549,34

3. Объем финансовых потребностей, необходимых для реализации производственной программы

№ п/п	Период долгосрочного периода регулирования	Объем финансовых потребностей, тыс. руб.
1	с 01.01.2016 по 31.12.2016	8333,43
2	с 01.01.2017 по 31.12.2017	8728,76
3	с 01.01.2018 по 31.12.2018	9111,17

4. График реализации мероприятий производственной программы

с 01.01.2016 по 31.12.2018

5. Плановые значения показателей надежности, качества, энергетической эффективности объектов централизованных систем водоснабжения

№ п/п	Наименование показателя	Единица измерения	Плановые значения показателей		
			2016	2017	2018
1. Показатели качества питьевой воды					
1.1.	Доля проб питьевой воды, подаваемой с источников водоснабжения в распределительную водопроводную сеть, не соответствующих установленным	%	0	0	0

	требованиям, в общем объеме проб, отобранных по результатам производственного контроля качества питьевой воды				
1.2.	Доля проб питьевой воды в распределительной водопроводной сети, не соответствующих установленным требованиям, в общем объеме проб, отобранных по результатам производственного контроля качества питьевой воды	%	0	0	0
2. Показатель надежности и бесперебойности водоснабжения					
2.1.	Количество перерывов в подаче воды, возникших в результате аварий, повреждений и иных технологических нарушений на объектах централизованной системы водоснабжения, в расчете на протяженность водопроводной сети в год	ед./км	0	0	0
3. Показатели энергетической эффективности					
3.1.	Доля потерь воды в централизованных системах водоснабжения при транспортировке в общем объеме воды, поданной в водопроводную сеть	%	14,97	14,97	14,97
3.2.	Удельный расход электрической энергии, потребляемой в технологическом процессе подготовки и транспортировки питьевой воды, на единицу объема воды	кВт*ч/ куб.м	1,13	1,13	1,13

6. Расчет эффективности производственной программы

№ п/п	Наименование показателя	Динамика изменения, %	
		2017/2016	2018/2017
1. Показатели качества питьевой воды			
1.1.	Доля проб питьевой воды, подаваемой с источников водоснабжения в распределительную водопроводную сеть, не соответствующих установленным требованиям, в общем объеме проб, отобранных по результатам производственного контроля качества питьевой воды	100	100
1.2.	Доля проб питьевой воды в распределительной водопроводной сети, не соответствующих установленным требованиям, в общем объеме проб, отобранных по результатам производственного контроля качества питьевой воды	100	100
2. Показатель надежности и бесперебойности водоснабжения			
2.1.	Количество перерывов в подаче воды, возникших в	100	100

	результате аварий, повреждений и иных технологических нарушений на объектах централизованной системы водоснабжения, в расчете на протяженность водопроводной сети в год		
3. Показатели энергетической эффективности			
3.1.	Доля потерь воды в централизованных системах водоснабжения при транспортировке в общем объеме воды, поданной в водопроводную сеть	100	100
3.2.	Удельный расход электрической энергии, потребляемой в технологическом процессе подготовки и транспортировки питьевой воды, на единицу объема воды	100	100
4. Расходы на реализацию производственной программы			
4.1.	Объем финансовых потребностей	104,74	104,38

7. Отчет об исполнении производственной программы за истекший период регулирования

№ п/п	Наименование показателей	Текущий отчетный период с 01.01.2016 по 31.12.2016
1. Обеспечение объемов производства товаров (оказания услуг)		
1.1.	Объем поднятой воды (тыс.куб. м)	648,849
1.2.	Объем реализации (тыс.куб.м)	438,404
	в т.ч. - населению	319,585
	- бюджетным организациям	12,380
	- прочим потребителям	106,439
1.3.	Объем потерь (тыс.куб.м)	210,374
1.4.	Объем отпуска в сеть (тыс.куб.м)	648,777
1.5.	Справочно: расходы на собственные технологические нужды системы водоснабжения (тыс. куб. м)	0,072
	расходы воды на хозяйственно-бытовые нужды (тыс.куб.м)	0
	Протяженность сетей (всех видов в однострубно-м представлении), (км)	15,10
1.6.	Удельное водопотребление (куб.м/чел)	57,79
	Численность населения, пользующихся услугами данной организации (чел.)	5530
2. Показатели качества питьевой воды		
2.1.	Доля проб питьевой воды, подаваемой с источников водоснабжения в распределительную водопроводную сеть, не соответствующих установленным требованиям, в общем объеме проб, %	0
2.2.	Доля проб питьевой воды в распределительной водопроводной	0

	сети, не соответствующих установленным требованиям, в общем объеме проб, %	
3. Показатели надежности и бесперебойности оказываемых услуг		
3.1.	Аварийность систем коммунальной инфраструктуры (ед./км)	0,9
	Количество аварий на системах коммунальной инфраструктуры (ед.)	13,0
3.2.	Продолжительность (бесперебойность) поставки товаров и услуг (час./день)	24
	Количество часов предоставления услуг в отчетном периоде (часов)	8784
3.3.	Удельный вес сетей, нуждающихся в замене (%)	30,15
4. Показатели энергетической эффективности		
4.1.	Доля потерь воды в централизованных системах водоснабжения при транспортировке в общем объеме воды, поданной в водопроводную сеть, %	32,43
4.2.	Удельный расход электрической энергии, потребляемой в технологическом процессе подготовки питьевой воды, на единицу объема воды, отпускаемой в сеть, кВт*ч/куб. м	-
4.3.	Удельный расход электрической энергии, потребляемой в технологическом процессе транспортировки питьевой воды, на единицу объема транспортируемой воды, кВт*ч/куб. м	1,36

8. Мероприятия, направленные на повышение качества обслуживания абонентов

Нет мероприятий.

Директор
департамента по тарифам
Приморского края



В.А. Малюшицкий

Приложение № 35

к постановлению департамента
по тарифам Приморского края
от 14 декабря 2017 года № 71/1

Приложение № 39

к постановлению департамента
по тарифам Приморского края
от 17 декабря 2015 года № 64/7

**Производственная программа краевого
государственного унитарного предприятия
«Примтеплоэнерго», осуществляющего деятельность
в сфере водоснабжения (питьевая вода) на территории
городского округа Спасск-Дальний МКР 1-3,3-а*
Приморского края на период с 01.01.2016 по 31.12.2018**

ПАСПОРТ ПРОИЗВОДСТВЕННОЙ ПРОГРАММЫ

Наименование	Производственная программа в сфере водоснабжения (питьевая вода) краевого государственного унитарного предприятия «Примтеплоэнерго» на период с 01.01.2016 по 31.12.2018 (далее – производственная программа)
Наименование регулируемой организации, ее местонахождение	Краевое государственное унитарное предприятие «Примтеплоэнерго» (ОГРН 1022501284970, ИНН 2536112729), ул. Героев Варяга, 12, г. Владивосток, Приморский край, 690089
Наименование уполномоченного органа, утвердившего производственную программу, его местонахождение	Департамент по тарифам Приморского края, Алеутская ул., д.45а, город Владивосток, 690110
Период реализации производственной программы	с 01.01.2016 по 31.12.2018

1. Перечень плановых мероприятий по ремонту объектов централизованных систем водоснабжения, мероприятий, направленных на улучшение качества питьевой воды, мероприятий по энергосбережению и повышению энергетической эффективности, график их реализации

Наименование мероприятия	График реализации мероприятия
Восстановительный ремонт водопроводных насосных станций и артезианских скважин	с 01.01.2016 по 31.12.2018

2. Планируемый объем подачи воды

№ п/п	Период долгосрочного периода регулирования	Объем подачи воды, тыс. куб. м
1	с 01.01.2016 по 31.12.2016	2093,34
2	с 01.01.2017 по 31.12.2017	2200,93
3	с 01.01.2018 по 31.12.2018	2200,93

3. Объем финансовых потребностей, необходимых для реализации производственной программы

№ п/п	Период долгосрочного периода регулирования	Объем финансовых потребностей, тыс. руб.
1	с 01.01.2016 по 31.12.2016	39373,10
2	с 01.01.2017 по 31.12.2017	43754,49
3	с 01.01.2018 по 31.12.2018	45372,43

4. График реализации мероприятий производственной программы

с 01.01.2016 по 31.12.2018

5. Плановые значения показателей надежности, качества, энергетической эффективности объектов централизованных систем водоснабжения

№ п/п	Наименование показателя	Единица измерения	Плановые значения показателей			
			2016	2017	2018	
1. Показатели качества питьевой воды						
1.1.	Доля проб питьевой воды, подаваемой источникам водоснабжения	с в	%	1,5	1,5	1,5

	распределительную водопроводную сеть, не соответствующих установленным требованиям, в общем объеме проб, отобранных по результатам производственного контроля качества питьевой воды				
1.2.	Доля проб питьевой воды в распределительной водопроводной сети, не соответствующих установленным требованиям, в общем объеме проб, отобранных по результатам производственного контроля качества питьевой воды	%	6,5	6,5	6,5
2. Показатель надежности и бесперебойности водоснабжения					
2.1.	Количество перерывов в подаче воды, возникших в результате аварий, повреждений и иных технологических нарушений на объектах централизованной системы водоснабжения, в расчете на протяженность водопроводной сети в год	ед./км	0,62	0,62	0,62
3. Показатели энергетической эффективности					
3.1.	Доля потерь воды в централизованных системах водоснабжения при транспортировке в общем объеме воды, поданной в водопроводную сеть	%	24,68	24,68	24,68
3.2.	Удельный расход электрической энергии, потребляемой в технологическом процессе подготовки и транспортировки питьевой воды, на единицу объема воды	кВт*ч/ куб.м	1,00	1,00	1,00

6. Расчет эффективности производственной программы

№ п/п	Наименование показателя	Динамика изменения, %	
		2017/2016	2018/2017
1. Показатели качества питьевой воды			
1.1.	Доля проб питьевой воды, подаваемой с источников водоснабжения в распределительную водопроводную сеть, не соответствующих установленным требованиям, в общем объеме проб, отобранных по результатам производственного контроля качества питьевой воды	100	100
1.2.	Доля проб питьевой воды в распределительной водопроводной сети, не соответствующих установленным требованиям, в общем объеме проб, отобранных по результатам производственного контроля качества питьевой воды	100	100
2. Показатель надежности и бесперебойности водоснабжения			

2.1.	Количество перерывов в подаче воды, возникших в результате аварий, повреждений и иных технологических нарушений на объектах централизованной системы водоснабжения, в расчете на протяженность водопроводной сети в год	100	100
3. Показатели энергетической эффективности			
3.1.	Доля потерь воды в централизованных системах водоснабжения при транспортировке в общем объеме воды, поданной в водопроводную сеть	100	100
3.2.	Удельный расход электрической энергии, потребляемой в технологическом процессе подготовки и транспортировки питьевой воды, на единицу объема воды	100	100
4. Расходы на реализацию производственной программы			
4.1.	Объем финансовых потребностей	111,13	103,70

7. Отчет об исполнении производственной программы за истекший период регулирования

№ п/п	Наименование показателей	Текущий отчетный период с 01.01.2016 по 31.12.2016
1. Обеспечение объемов производства товаров (оказания услуг)		
1.1.	Объем поднятой воды (тыс.куб. м)	4916,748
1.2.	Объем реализации (тыс.куб.м)	2387,793
	в т.ч. - населению	1855,415
	- бюджетным организациям	114,170
	- прочим потребителям	418,208
1.3.	Объем потерь (тыс.куб.м)	2036,924
1.4.	Объем отпуска в сеть (тыс.куб.м)	4428,313
1.5.	Справочно: расходы на собственные технологические нужды системы водоснабжения (тыс. куб. м)	488,435
	расходы воды на хозяйственно-бытовые нужды (тыс.куб.м)	3,596
	Протяженность сетей (всех видов в однострубно-м представлении), (км)	150,7
1.6.	Удельное водопотребление (куб.м/чел)	60,21
	Численность населения, пользующихся услугами данной организации (чел.)	30814
2. Показатели качества питьевой воды		
2.1.	Доля проб питьевой воды, подаваемой с источников водоснабжения в распределительную водопроводную сеть, не соответствующих установленным требованиям, в общем объеме проб, %	4,46

2.2.	Доля проб питьевой воды в распределительной водопроводной сети, не соответствующих установленным требованиям, в общем объеме проб, %	1,93
3. Показатели надежности и бесперебойности оказываемых услуг		
3.1.	Аварийность систем коммунальной инфраструктуры (ед./км)	0,60
	Количество аварий на системах коммунальной инфраструктуры (ед.)	90
3.2.	Продолжительность (бесперебойность) поставки товаров и услуг (час./день)	24
	Количество часов предоставления услуг в отчетном периоде (часов)	8784
3.3.	Удельный вес сетей, нуждающихся в замене (%)	40,97
4. Показатели энергетической эффективности		
4.1.	Доля потерь воды в централизованных системах водоснабжения при транспортировке в общем объеме воды, поданной в водопроводную сеть, %	46,00
4.2.	Удельный расход электрической энергии, потребляемой в технологическом процессе подготовки питьевой воды, на единицу объема воды, отпускаемой в сеть, кВт*ч/куб. м	-
4.3.	Удельный расход электрической энергии, потребляемой в технологическом процессе транспортировки питьевой воды, на единицу объема транспортируемой воды, кВт*ч/куб. м	0,80

8. Мероприятия, направленные на повышение качества обслуживания абонентов

Нет мероприятий.

* микрорайоны №1, №2, №3, №3-А, им.50-летия Спасска, им. Блюхера, «Партизанский», «Заречная часть», поселок «Шиферный».

Директор
департамента по тарифам
Приморского края



В.А. Малюшицкий

Приложение № 36

к постановлению департамента
по тарифам Приморского края
от 14 декабря 2017 года № 71/1

Приложение № 40

к постановлению департамента
по тарифам Приморского края
от 17 декабря 2015 года № 64/7

**Производственная программа краевого
государственного унитарного предприятия
«Примтеплоэнерго», осуществляющего деятельность
в сфере водоснабжения (техническая вода) на территории
городского округа Спасск-Дальний МКР 1-3,3-а*
Приморского края на период с 01.01.2016 по 31.12.2018**

ПАСПОРТ ПРОИЗВОДСТВЕННОЙ ПРОГРАММЫ

Наименование	Производственная программа в сфере водоснабжения (техническая вода) краевого государственного унитарного предприятия «Примтеплоэнерго» на период с 01.01.2016 по 31.12.2018 (далее – производственная программа)
Наименование регулируемой организации, ее местонахождение	Краевое государственное унитарное предприятие «Примтеплоэнерго» (ОГРН 1022501284970, ИНН 2536112729), ул. Героев Варяга, 12, г. Владивосток, Приморский край, 690089
Наименование уполномоченного органа, утвердившего производственную программу, его местонахождение	Департамент по тарифам Приморского края, Алеутская ул., д.45а, город Владивосток, 690110
Период реализации производственной программы	с 01.01.2016 по 31.12.2018

1. Перечень плановых мероприятий по ремонту объектов централизованных систем водоснабжения, мероприятий, направленных на улучшение качества питьевой воды, мероприятий по энергосбережению и повышению энергетической эффективности, график их реализации

Нет мероприятий.

2. Планируемый объем подачи воды

№ п/п	Период долгосрочного периода регулирования	Объем подачи воды, тыс. куб. м
1	с 01.01.2016 по 31.12.2016	216,28
2	с 01.01.2017 по 31.12.2017	216,28
3	с 01.01.2018 по 31.12.2018	216,28

3. Объем финансовых потребностей, необходимых для реализации производственной программы

№ п/п	Период долгосрочного периода регулирования	Объем финансовых потребностей, тыс. руб.
1	с 01.01.2016 по 31.12.2016	1813,37
2	с 01.01.2017 по 31.12.2017	1899,36
3	с 01.01.2018 по 31.12.2018	1941,15

4. График реализации мероприятий производственной программы

с 01.01.2016 по 31.12.2018

5. Плановые значения показателей надежности, качества, энергетической эффективности объектов централизованных систем водоснабжения

№ п/п	Наименование показателя	Единица измерения	Плановые значения показателей		
			2016	2017	2018
1. Показатели качества питьевой воды					
1.1.	Доля проб питьевой воды, подаваемой с источников водоснабжения в распределительную водопроводную сеть, не соответствующих установленным требованиям, в общем объеме проб, отобранных по результатам производственного	%	-	-	-

	контроля качества питьевой воды				
1.2.	Доля проб питьевой воды в распределительной водопроводной сети, не соответствующих установленным требованиям, в общем объеме проб, отобранных по результатам производственного контроля качества питьевой воды	%	-	-	-
2. Показатель надежности и бесперебойности водоснабжения					
2.1.	Количество перерывов в подаче воды, возникших в результате аварий, повреждений и иных технологических нарушений на объектах централизованной системы водоснабжения, в расчете на протяженность водопроводной сети в год	ед./км	-	-	-
3. Показатели энергетической эффективности					
3.1.	Доля потерь воды в централизованных системах водоснабжения при транспортировке в общем объеме воды, поданной в водопроводную сеть	%	-	-	-
3.2.	Удельный расход электрической энергии, потребляемой в технологическом процессе подготовки и транспортировки питьевой воды, на единицу объема воды	кВт*ч/ куб.м	0,89	0,89	0,89

6. Расчет эффективности производственной программы

№ п/п	Наименование показателя	Динамика изменения, %	
		2017/2016	2018/2017
1. Показатели качества питьевой воды			
1.1.	Доля проб питьевой воды, подаваемой с источников водоснабжения в распределительную водопроводную сеть, не соответствующих установленным требованиям, в общем объеме проб, отобранных по результатам производственного контроля качества питьевой воды	-	-
1.2.	Доля проб питьевой воды в распределительной водопроводной сети, не соответствующих установленным требованиям, в общем объеме проб, отобранных по результатам производственного контроля качества питьевой воды	-	-
2. Показатель надежности и бесперебойности водоснабжения			
2.1.	Количество перерывов в подаче воды, возникших в результате аварий, повреждений и иных	-	-

	технологических нарушений на объектах централизованной системы водоснабжения, в расчете на протяженность водопроводной сети в год		
3. Показатели энергетической эффективности			
3.1.	Доля потерь воды в централизованных системах водоснабжения при транспортировке в общем объеме воды, поданной в водопроводную сеть	-	-
3.2.	Удельный расход электрической энергии, потребляемой в технологическом процессе подготовки и транспортировки питьевой воды, на единицу объема воды	100	100
4. Расходы на реализацию производственной программы			
4.1.	Объем финансовых потребностей	104,74	102,20

7. Отчет об исполнении производственной программы за истекший период регулирования

№ п/п	Наименование показателей	Текущий отчетный период с 01.01.2016 по 31.12.2016
1. Обеспечение объемов производства товаров (оказания услуг)		
1.1.	Объем поднятой воды (тыс.куб. м)	303,498
1.2.	Объем реализации (тыс.куб.м)	273,893
	в т.ч. - населению	0
	- бюджетным организациям	0
	- прочим потребителям	273,893
1.3.	Объем потерь (тыс.куб.м)	29,605
1.4.	Объем отпуска в сеть (тыс.куб.м)	303,498
1.5.	Справочно: расходы на собственные технологические нужды системы водоснабжения (тыс. куб. м)	0
	расходы воды на хозяйственно-бытовые нужды (тыс.куб.м)	0
	Протяженность сетей (всех видов в однострубно-м представлении), (км)	6,0
1.6.	Удельное водопотребление (куб.м/чел)	0
	Численность населения, пользующихся услугами данной организации (чел.)	0
2. Показатели качества питьевой воды		
2.1.	Доля проб питьевой воды, подаваемой с источников водоснабжения в распределительную водопроводную сеть, не соответствующих установленным требованиям, в общем объеме проб, %	0
2.2.	Доля проб питьевой воды в распределительной водопроводной	0

	сети, не соответствующих установленным требованиям, в общем объеме проб, %	
3. Показатели надежности и бесперебойности оказываемых услуг		
3.1.	Аварийность систем коммунальной инфраструктуры (ед./км)	0
	Количество аварий на системах коммунальной инфраструктуры (ед.)	0
3.2.	Продолжительность (бесперебойность) поставки товаров и услуг (час./день)	24
	Количество часов предоставления услуг в отчетном периоде (часов)	8784
3.3.	Удельный вес сетей, нуждающихся в замене (%)	95,0
4. Показатели энергетической эффективности		
4.1.	Доля потерь воды в централизованных системах водоснабжения при транспортировке в общем объеме воды, поданной в водопроводную сеть, %	9,75
4.2.	Удельный расход электрической энергии, потребляемой в технологическом процессе подготовки питьевой воды, на единицу объема воды, отпускаемой в сеть, кВт*ч/куб. м	
4.3.	Удельный расход электрической энергии, потребляемой в технологическом процессе транспортировки питьевой воды, на единицу объема транспортируемой воды, кВт*ч/куб. м	1,76

8. Мероприятия, направленные на повышение качества обслуживания абонентов

Нет мероприятий.

* микрорайоны №1, №2, №3, №3-А, им.50-летия Спасска, им. Блюхера, «Партизанский», «Заречная часть», поселок «Шиферный».

Директор
департамента по тарифам
Приморского края



В.А. Малюшицкий

Приложение № 37

к постановлению департамента
по тарифам Приморского края
от 14 декабря 2017 года № 71/1

Приложение № 46

к постановлению департамента
по тарифам Приморского края
от 17 декабря 2015 года № 64/7

ТАРИФЫ
на питьевую воду, техническую воду, водоотведение и подвоз воды
для потребителей краевого государственного унитарного
предприятия «Примтеплоэнерго», находящихся
на территории Приморского края

Регулируемый тариф	Период действия тарифа					
	2016 год		2017 год		2018 год	
	с 01.01.2016 по 30.06.2016	с 01.07.2016 по 31.12.2016	с 01.01.2017 по 30.06.2017	с 01.07.2017 по 31.12.2017	с 01.01.2018 по 30.06.2018	с 01.07.2018 по 31.12.2018
Дмитриевское сельское поселение Черниговский муниципальный район						
тарифы на питьевую воду, рублей за 1 куб. метр						
для населения (с учетом НДС)	22,90	24,05	24,05	25,13	25,13	25,23
для прочих групп потребителей (без учета НДС)	19,41	20,38	20,38	21,30	21,30	21,38
тарифы на водоотведение, рублей за 1 куб. метр						
для населения (с учетом НДС)	23,00	24,14	24,14	25,23	25,23	26,30
для прочих групп потребителей (без учета НДС)	19,49	20,46	20,46	21,38	21,38	22,29
Глубинненское сельское поселение Красноармейский муниципальный район						
тарифы на питьевую воду, рублей за 1 куб. метр						

для населения (с учетом НДС)	62,67	62,67	62,67	62,67	59,51	60,84
для прочих групп потребителей (без учета НДС)	53,11	53,11	53,11	53,11	50,43	51,56
Ивановское сельское поселение Михайловский муниципальный район						
тарифы на питьевую воду, рублей за 1 куб. метр						
для населения (с учетом НДС)	33,22	34,88	-	-	-	-
для прочих групп потребителей (без учета НДС)	28,15	29,56	-	-	-	-
тарифы на водоотведение, рублей за 1 куб. метр						
для населения (с учетом НДС)	19,42	20,39	-	-	-	-
для прочих групп потребителей (без учета НДС)	16,46	17,28	-	-	-	-
Городской округ ЗАТО город Фокино						
тарифы на питьевую воду, рублей за 1 куб. метр						
для населения (с учетом НДС)	19,66	20,64	20,64	21,57	21,57	22,49
для прочих групп потребителей (без учета НДС)	16,66	17,49	17,49	18,28	18,28	19,06
тарифы на водоотведение, рублей за 1 куб. метр						
для населения (с учетом НДС)	13,99	14,69	14,69	15,35	15,35	15,48
для прочих групп потребителей (без учета НДС)	11,86	12,45	12,45	13,01	13,01	13,12
Новошахтинское городское поселение Михайловский муниципальный район						
тарифы на питьевую воду, рублей за 1 куб. метр						
для населения (с учетом НДС)	28,07	29,48	29,48	30,80	30,80	32,12
для прочих групп потребителей (без учета НДС)	23,79	24,98	24,98	26,10	26,10	27,22
тарифы на подвоз воды, рублей за 1 куб. метр						
для населения (с учетом НДС)	280,59	294,61	294,61	307,86	-	-
для прочих групп потребителей (без учета НДС)	237,79	249,67	249,67	260,90	-	-
тарифы на водоотведение, рублей за 1 куб. метр						
для населения (с учетом НДС)	17,05	17,90	17,90	18,71	18,71	19,52
для прочих групп потребителей (без учета НДС)	14,45	15,17	15,17	15,86	15,86	16,54
Краскинское городское поселение Хасанский муниципальный район						

тарифы на питьевую воду, рублей за 1 куб. метр						
для населения (с учетом НДС)	14,34	15,06	15,06	15,56	15,56	16,13
для прочих групп потребителей (без учета НДС)	12,15	12,76	12,76	13,19	13,19	13,67
тарифы на водоотведение, рублей за 1 куб. метр						
для населения (с учетом НДС)	6,74	7,08	7,08	7,50	7,50	7,82
для прочих групп потребителей (без учета НДС)	5,71	6,00	6,00	6,36	6,36	6,63
Анучинское сельское поселение Анучинский муниципальный район						
тарифы на питьевую воду, рублей за 1 куб. метр						
для населения (с учетом НДС)	42,28	44,39	44,39	46,17	42,04	42,89
для прочих групп потребителей (без учета НДС)	35,83	37,62	37,62	39,13	35,63	36,35
тарифы на водоотведение, рублей за 1 куб. метр						
для населения (с учетом НДС)	67,44	67,44	67,44	67,44	58,95	60,00
для прочих групп потребителей (без учета НДС)	57,15	57,15	57,15	57,15	49,96	50,85
Безверховское сельское поселение Хасанский муниципальный район						
тарифы на питьевую воду, рублей за 1 куб. метр						
для населения (с учетом НДС)	19,41	20,38	20,38	21,26	21,26	21,92
для прочих групп потребителей (без учета НДС)	16,45	17,27	17,27	18,02	18,02	18,58
тарифы на водоотведение, рублей за 1 куб. метр						
для населения (с учетом НДС)	8,89	9,33	9,33	9,76	9,76	10,17
для прочих групп потребителей (без учета НДС)	7,53	7,91	7,91	8,27	8,27	8,62
Посъетское городское поселение Хасанский муниципальный район						
тарифы на питьевую воду, рублей за 1 куб. метр						
для населения (с учетом НДС)	16,64	17,48	17,48	17,76	17,76	17,82
для прочих групп потребителей (без учета НДС)	14,10	14,81	14,81	15,05	15,05	15,10
тарифы на водоотведение, рублей за 1 куб. метр						
для населения (с учетом НДС)	7,86	8,25	8,25	8,71	8,71	8,71
для прочих групп потребителей (без учета НДС)	6,66	6,99	6,99	7,38	7,38	7,38

Хорольский муниципальный район						
тарифы на питьевую воду, рублей за 1 куб. метр						
для населения (с учетом НДС)	53,91	56,60	-	-	-	-
для прочих групп потребителей (без учета НДС)	45,69	47,97	-	-	-	-
тарифы на водоотведение, рублей за 1 куб. метр						
для населения (с учетом НДС)	30,83	32,38	-	-	-	-
для прочих групп потребителей (без учета НДС)	26,13	27,44	-	-	-	-
Реттиховское сельское поселение Черниговский муниципальный район						
тарифы на питьевую воду, рублей за 1 куб. метр						
для населения (с учетом НДС)	23,27	24,44	24,44	25,54	23,38	23,91
для прочих групп потребителей (без учета НДС)	19,72	20,71	20,71	21,64	19,81	20,26
тарифы на водоотведение, рублей за 1 куб. метр						
для населения (с учетом НДС)	23,34	24,51	24,51	25,61	23,99	24,61
для прочих групп потребителей (без учета НДС)	19,78	20,77	20,77	21,70	20,33	20,86
Дальнереченский городской округ (военный городок «Графский»)						
тарифы на питьевую воду, рублей за 1 куб. метр						
для населения (с учетом НДС)	32,04	33,64	33,64	34,99	34,99	35,08
для прочих групп потребителей (без учета НДС)	27,15	28,51	28,51	29,65	29,65	29,73
Городской округ ЗАТО город Фокино (пгт.Путятин)						
тарифы на питьевую воду, рублей за 1 куб. метр						
для населения (с учетом НДС)	26,48	27,80	27,80	29,05	29,05	29,77
для прочих групп потребителей (без учета НДС)	22,44	23,56	23,56	24,62	24,62	25,23
тарифы на водоотведение, рублей за 1 куб. метр						
для населения (с учетом НДС)	18,61	19,54	19,54	20,41	20,41	20,66
для прочих групп потребителей (без учета НДС)	15,77	16,56	16,56	17,30	17,30	17,51
Романовское сельское поселение Шкотовский муниципальный район						
тарифы на питьевую воду, рублей за 1 куб. метр						
для населения (с учетом НДС)	39,00	40,95	40,95	42,59	42,59	43,77

для прочих групп потребителей (без учета НДС)	33,05	34,70	34,70	36,09	36,09	37,09
тарифы на водоотведение, рублей за 1 куб. метр						
для населения (с учетом НДС)	20,11	21,11	21,11	22,07	21,77	22,17
для прочих групп потребителей (без учета НДС)	17,04	17,89	17,89	18,70	18,45	18,79
Приморское городское поселение Хасанский муниципальный район						
тарифы на питьевую воду, рублей за 1 куб. метр						
для населения (с учетом НДС)	19,71	20,69	20,69	21,62	21,62	22,54
для прочих групп потребителей (без учета НДС)	16,70	17,53	17,53	18,32	18,32	19,10
тарифы на водоотведение, рублей за 1 куб. метр						
для населения (с учетом НДС)	8,87	9,32	9,32	9,74	9,74	10,15
для прочих групп потребителей (без учета НДС)	7,52	7,90	7,90	8,25	8,25	8,60
Штыковское сельское поселение Шкотовский муниципальный район						
тарифы на питьевую воду, рублей за 1 куб. метр						
для населения (с учетом НДС)	36,30	38,11	38,11	39,64	39,64	40,69
для прочих групп потребителей (без учета НДС)	30,76	32,30	32,30	33,59	33,59	34,48
тарифы на водоотведение, рублей за 1 куб. метр						
для населения (с учетом НДС)	19,38	20,34	20,34	21,25	20,91	21,44
для прочих групп потребителей (без учета НДС)	16,42	17,24	17,24	18,01	17,72	18,17
Кавалеровский муниципальный район						
тарифы на питьевую воду, рублей за 1 куб. метр						
для населения (с учетом НДС)	27,71	29,09	29,09	30,40	30,40	31,69
для прочих групп потребителей (без учета НДС)	23,48	24,65	24,65	25,76	25,76	26,86
тарифы на водоотведение, рублей за 1 куб. метр						
для населения (с учетом НДС)	22,28	23,39	23,39	24,45	24,45	25,50
для прочих групп потребителей (без учета НДС)	18,88	19,82	19,82	20,72	20,72	21,61
тарифы на подвоз воды, рублей за 1 куб. метр						
для населения (с учетом НДС)	663,10	696,01	696,01	696,01	-	-

для прочих групп потребителей (без учета НДС)	561,95	589,84	589,84	589,84	-	-
Барабашское сельское поселение Хасанский муниципальный район						
тарифы на питьевую воду, рублей за 1 куб. метр						
для населения (с учетом НДС)	17,16	18,02	18,02	18,82	18,82	19,28
для прочих групп потребителей (без учета НДС)	14,54	15,27	15,27	15,95	15,95	16,34
тарифы на водоотведение, рублей за 1 куб. метр						
для населения (с учетом НДС)	8,52	8,94	8,94	9,35	9,35	9,75
для прочих групп потребителей (без учета НДС)	7,22	7,58	7,58	7,92	7,92	8,26
Дальнегорский городской округ						
тарифы на питьевую воду, рублей за 1 куб. метр						
для населения (с учетом НДС)	18,70	19,64	19,64	20,52	20,52	21,39
для прочих групп потребителей (без учета НДС)	15,85	16,64	16,64	17,39	17,39	18,13
тарифы на водоотведение, рублей за 1 куб. метр						
для населения (с учетом НДС)	15,61	16,39	16,39	17,13	17,13	17,87
для прочих групп потребителей (без учета НДС)	13,23	13,89	13,89	14,52	14,52	15,14
тарифы на подвоз воды, рублей за 1 куб. метр						
для населения (с учетом НДС)	706,10	741,44	741,44	741,44	-	-
для прочих групп потребителей (без учета НДС)	598,39	628,34	628,34	628,34	-	-
Городской округ Спасск-Дальний МКР им. С. Лазо						
тарифы на питьевую воду, рублей за 1 куб. метр						
для населения (с учетом НДС)	17,46	18,34	18,34	19,16	19,16	19,98
для прочих групп потребителей (без учета НДС)	14,80	15,54	15,54	16,24	16,24	16,93
тарифы на водоотведение, рублей за 1 куб. метр						
для населения (с учетом НДС)	18,34	19,26	19,26	20,12	20,12	20,64
для прочих групп потребителей (без учета НДС)	15,54	16,32	16,32	17,05	17,05	17,49
Городской округ Спасск-Дальний МКР №1, №2, №3, №3-А, им.50-летия Спасска, им. Блюхера, «Партизанский», «Заречная часть», поселок «Шиферный»						

тарифы на техническую воду, рублей за 1 куб. метр						
для населения (с учетом НДС)	9,65	10,14	10,14	10,60	10,60	10,60
для прочих групп потребителей (без учета НДС)	8,18	8,59	8,59	8,98	8,98	8,98
тарифы на питьевую воду, рублей за 1 куб. метр						
для населения (с учетом НДС)	21,65	22,74	22,74	23,75	23,75	24,45
для прочих групп потребителей (без учета НДС)	18,35	19,27	19,27	20,13	20,13	20,72
тарифы на водоотведение, рублей за 1 куб. метр						
для населения (с учетом НДС)	18,34	19,26	19,26	20,12	20,12	20,64
для прочих групп потребителей (без учета НДС)	15,54	16,32	16,32	17,05	17,05	17,49

Директор
департамента по тарифам
Приморского края



В.А. Малюшицкий