



**ПРАВИТЕЛЬСТВО
АМУРСКОЙ ОБЛАСТИ
ПОСТАНОВЛЕНИЕ**

13.01.2023

№ 34

г. Благовещенск

О внесении изменений
в постановление Правительства
Амурской области
от 30.12.2020 № 902

В целях корректировки финансирования программных мероприятий и уточнения количественных показателей Правительство Амурской области **п о с т а н о в л я е т:**

Внести в региональную программу «Снижение доли населения Амурской области с доходами ниже величины прожиточного минимума в два раза по сравнению с показателем 2017 года», утвержденную постановлением Правительства Амурской области от 30.12.2020 № 902 (в редакции постановления Правительства Амурской области от 28.04.2022 № 441), изменения согласно приложению к настоящему постановлению.

Губернатор Амурской области



Изменения, вносимые в региональную программу «Снижение доли населения Амурской области с доходами ниже величины прожиточного минимума в два раза по сравнению с показателем 2017 года»

1. Позицию «Объем бюджетных ассигнований региональной программы» паспорта региональной программы изложить в следующей редакции:

«

Объем бюджетных ассигнований региональной программы

Предполагаемый общий объем финансовых средств, необходимых для реализации, составляет 80 319 227,44 тыс. руб., в том числе по годам:

2020 год – 8 860 839,99 тыс. руб.
2021 год – 8 962 050,17 тыс. руб.
2022 год – 10 678 655,03 тыс. руб.
2023 год – 8 081 778,73 тыс. руб.
2024 год – 5 502 902,83 тыс. руб.
2025 год – 6 425 709,24 тыс. руб.
2026 год – 6 359 798,29 тыс. руб.
2027 год – 6 361 398,29 тыс. руб.
2028 год – 6 361 098,29 тыс. руб.
2029 год – 6 362 398,29 тыс. руб.
2030 год – 6 362 598,29 тыс. руб.

».

2. Подраздел II раздела 2 региональной программы после абзаца двадцать первого после таблицы «Численность населения с размерами доходов населения Амурской области, рублей» дополнить абзацами следующего содержания:

Анализ базы данных получателей мер социальной поддержки показывает, что из общего числа малообеспеченных граждан 51,07 %, или 56 026 человек, – семьи с детьми, 18,92 %, или 20753 человека, – пенсионеры (получатели региональной социальной доплаты к пенсии). Именно эти граждане, по данным органов социальной защиты населения, являются малообеспеченными жителями Амурской области.

В процессе исследования анализировались данные о получателях пособия на детей, предоставляемого семьям, имеющим доход ниже величины прожиточного минимума на душу населения, установленного Правительством Амурской области. Сведения о доходах и о составе семьи данной категории получателей имеются у органов социальной защиты населения и используются при определении их права на получение пособия.

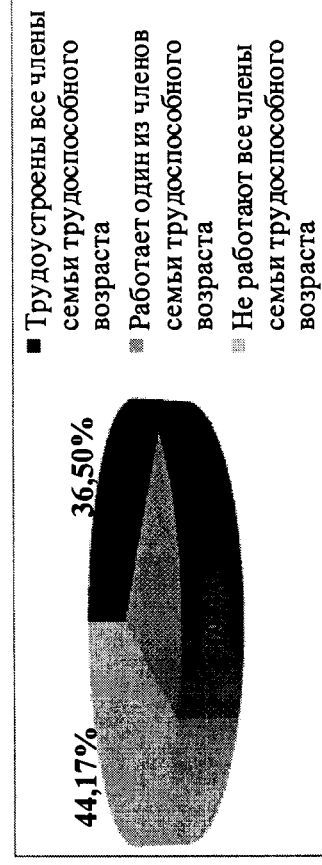
Исследуемый период: 2020 год первое полугодие 2022 года.

Выборочная совокупность исследования составила 1800 семей, проживающих на всей территории Амурской области, по 600 семей в каждом анализируемом году.

В рамках исследования был проведен анализ состава малообеспеченных семей Амурской области, который показал высокую долю неполных семей (семей с одним родителем) среди получателей пособий. Именно в таких семьях, где детей воспитывает один родитель, большая иждивенческая нагрузка, ниже совокупный доход. Установлено, что полные семьи (семьи с двумя родителями) составляют 37,93 % от общей численности получателей мер социальной поддержки, неполные семьи – 62,07 %. Из общего числа получателей пособия на ребенка многодетные семьи составляют 28,17 %.

Один из исследуемых уровней занятости членов малообеспеченных семей. Данный показатель помогает определить причины бедности и зависимость уровня доходов семьи от трудовой позиции и трудовой активности ее трудоспособных членов.

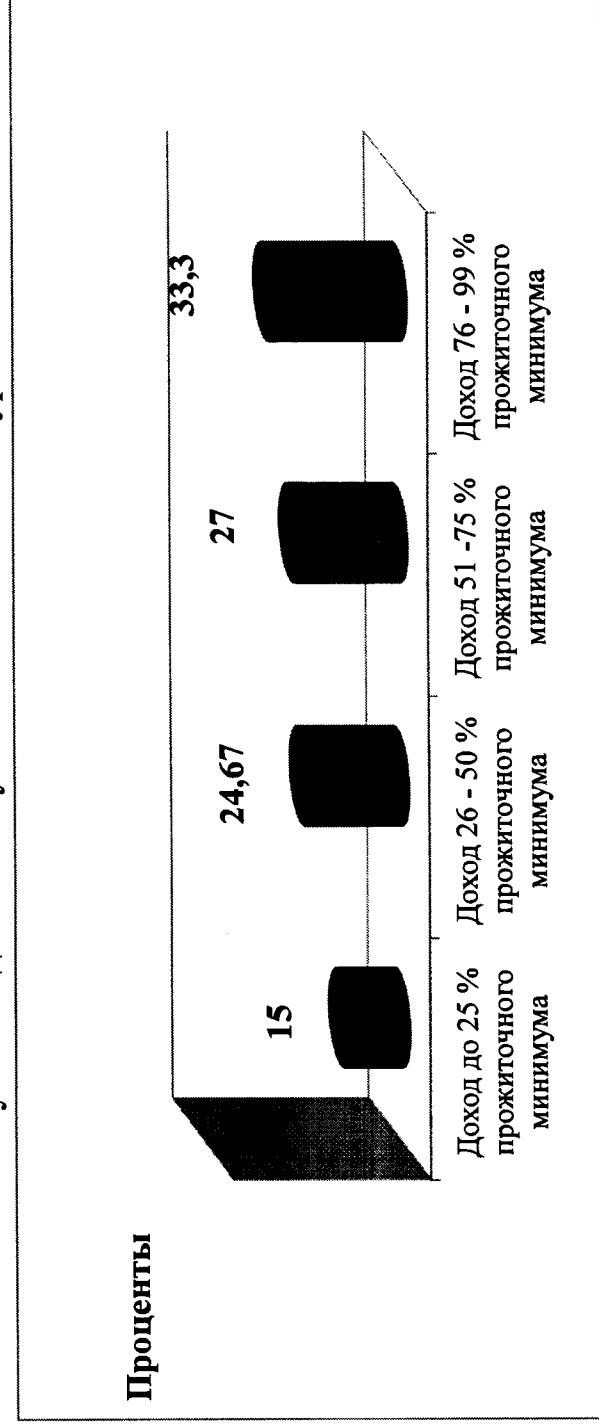
Занятость членов малообеспеченных семей



Анализ уровня занятости членов малообеспеченных семей показал, что в семьях более чем 44 % получателей пособий не трудоустроен ни один из ее взрослых представителей трудоспособного возраста. В данных семьях родители либо не работают, либо работают неофициально, без декларирования доходов, что позволяет таким семьям в соответствии с законодательством быть признанными малообеспеченными и дает право на получение пособия. Из общего числа неработающих граждан лишь четверть (10,11 %) в официальном порядке признаны безработными и состоят на учете в центре занятости населения.

Важным показателем исследования является показатель индекса глубины бедности семей. Данный показатель позволяет оценить, насколько ниже относительно черты бедности расположены доходы малообеспеченных семей Амурской области.

Глубина бедности получателей пособий в Амурской области



Анализ глубины бедности семей, состоящих на учете в органах социальной защиты населения, показал, что среднедушевой доход порядка 40 % получателей пособия на ребенка не достигает и половины величины прожиточного

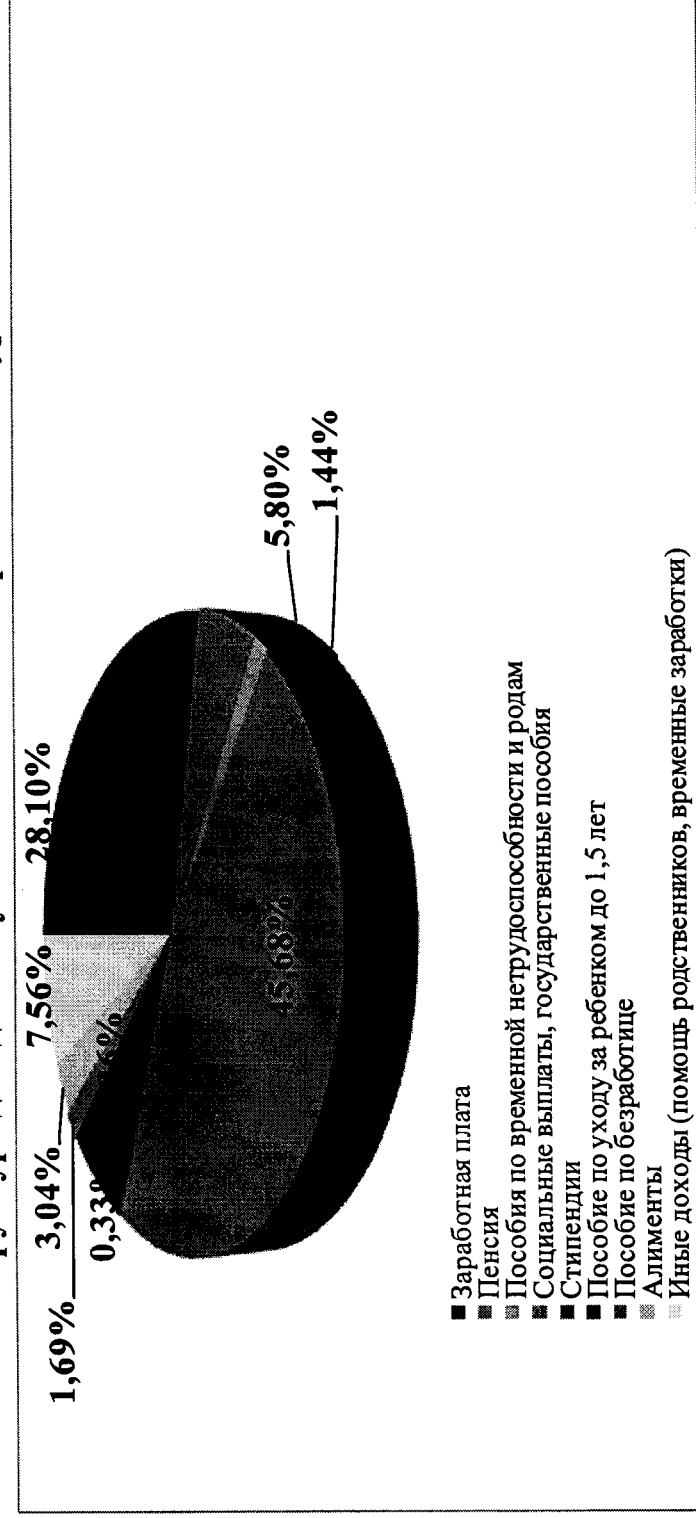
минимума на душу населения, установленной Правительством Амурской области. Только треть малообеспеченных семей имеет доход от 76 до 99 % прожиточного минимума, именно в этих семьях в основном трудоспособные члены семьи являются работающими и получающими стабильный трудовой доход.

Показатель глубины бедности по результатам исследования составляет 5,54 %.

Результаты исследования показали, что средний ежемесячный доход семьи получателей пособия на ребенка в 2021 году составил 27450 руб., при этом средний доход одного члена семьи составил 8193,56 руб.

Вызывает особый интерес структура доходов малообеспеченных семей. Данный показатель позволяет определить долю доходов семьи в зависимости от источника его получения.

Структура доходов получателей пособия на ребенка в Амурской области



Анализ структуры доходов исследованной группы получателей пособия показал, что на первом месте по объему стоят доходы от социальных выплат и государственных пособий (45,68 %). Трудовые доходы в структуре доходов малообеспеченных семей стоят на втором месте и составляют 28,10 %; пособие по уходу за ребенком до 1,5 лет работающей маме – 6,36 %; пенсия – 5,80 %; помощь родственников, временные заработки в структуре доходов составляют 7,56 %.

Анализ источников дохода показывает, что только у 15 % семей основным источником дохода является заработная плата (доля заработной платы в доходе семьи составляет от 75 до 99 % прожиточного минимума на душу населения в 2022 году). В то же время у 50,83 % семей заработная плата работающих членов семьи ниже средней заработной платы в регионе.

Вторым по важности источником дохода малообеспеченных семей в Амурской области после заработной платы являются социальные трансферты (пособия, компенсационные выплаты, субсидии, адресная социальная помощь и т.д.). Семьи, занимающие иждивенческую позицию, основным источником дохода которых являются различные виды социальных пособий, составляют 12,5 % от общего числа малоимущих семей.

Также в состав структуры бедных входят «ленивые» бедные (3,50 %), которые не хотят прикладывать собственные усилия для выхода семьи из трудной жизненной ситуации и их устраивает свое положение, а также «мнимые» бедные, которые имеют неофициальные источники доходов и их не декларируют в целях получения государственных пособий.

По результатам проведенного исследования были выявлены следующие причины бедности семей: все члены малообеспеченной семьи не являются работающими, данная позиция характерна для 44,17 % получателей пособий;

отсутствие постоянной работы у одного из членов семьи – у 17,33 % получателей пособий;

нахождение женщины в отпуске по уходу за ребенком 63,66 % ,

50,83 % работающих родителей имеют низкий уровень заработной платы (ниже средней заработной платы на территории проживания);

пассивная позиция к трудной жизненной ситуации характерна для 3,5 % малообеспеченных семей.

Основную часть малоимущих семей традиционно составляют семьи с высокой иждивенческой нагрузкой, прежде всего многодетные семьи. По данным выборочного обследования, семьи с детьми в возрасте до 16 лет составляют 51,07 % от общей численности домохозяйств с уровнем располагаемых ресурсов ниже величины прожиточного минимума на душу населения. При этом с увеличением числа детей происходит существенное снижение величины располагаемых ресурсов.

Имеет место и пассивная жизненная позиция, когда семьи не намерены предпринимать активных действий по выходу из трудной жизненной ситуации, прилагать усилия для увеличения своих доходов – данную категорию граждан можно отнести к социальным иждивенцам.».

3. Абзац семнадцатый раздела 4 региональной программы изложить в следующей редакции:

«По четвертой задаче «Создание условий для организации новых рабочих мест» запланированы мероприятия, направленные на стимулирование вовлечения граждан в субъекты малого и среднего предпринимательства в агропромышленном комплексе с помощью государственной поддержки, предоставляемой в рамках федерального проекта «Акселерация субъектов малого и среднего предпринимательства.».

4. В разделе 6 региональной программы:

1) пункт 5 изложить в следующей редакции:

«5) количество субъектов малого и среднего предпринимательства в агропромышленном комплексе, получивших комплексную поддержку с момента начала предпринимательской деятельности до выхода на уровень развития, предполагающей интеграцию в более крупные единицы бизнеса (количество субъектов малого и среднего предпринимательства в агропромышленном комплексе, получивших государственную поддержку, в том числе в результате услуг, оказанных центрами компетенций в сфере сельскохозяйственной кооперации и поддержки фермеров, накопленным итогом) – 11 чел.»;

2) дополнить пунктом 6 следующего содержания:

«6) количество субъектов малого и среднего предпринимательства в агропромышленном комплексе, получивших государственную поддержку в рамках федерального проекта «Акселерация субъектов малого и среднего предпринимательства» на создание и развитие производств (количество крестьянских (фермерских) хозяйств, индивидуальных предпринимателей и сельскохозяйственных потребительских кооперативов, получивших государственную поддержку в рамках федерального проекта «Акселерация субъектов малого и среднего предпринимательства») к 2024 году составит 44 единицы.».

5. Приложения № 1, № 2 к региональной программе изложить в новой редакции согласно приложениям № 1, № 2 соответственно к настоящим изменениям.

Приложение № 1
к изменениям, вносимым в региональную
программу «Снижение доли населения
Амурской области с доходами ниже
величины прожиточного минимума в два
раза по сравнению с показателем 2017
года»

Система мероприятий региональной программы «Снижение доли населения Амурской области с доходами ниже величины прожиточного минимума в два раза по сравнению с показателем 2017 года»

№ п/п	Наименование мероприятия	Срок реализации	Ожидаемый результат		Объем бюджетных ассигнований на реализацию государственной программы:	в том числе				Ответственный исполнитель
			год	целевой результат		Всего	за счет средств федерального бюджета (тыс. руб.)	за счет средств областного бюджета (тыс.руб)	за счет средств консолидированного бюджета муниципальных районов и бюджета городских округов (тыс. руб.)	
1		3	4	5	6	7	8	9	10	
Задача 1. Повышение уровня доходов граждан и превышение темпов роста доходов граждан, в том числе средней заработной платы, над темпом роста инфляции										
1.1	Имущественный взнос Амурской области в АНО «Агентство Амурской области по привлечению инвестиций»	2020-2030 годы		Количество консультаций для субъектов инвестиционной деятельности, единиц					АНО «Агентство Амурской области по привлечению инвестиций»	
		2020		80	61 664,76	-	61 664,76			
		2021		85	42 199,26	-	42 199,26			

1	2	3	4	5	6	7	8	9	10
			2022	90	107 766,50	-	107 766,50		
			2023	95	51 337,60	-	51 337,60		
			2024	100	98 601,60	-	98 601,60		
			2025	105	98 601,60	-	98 601,60		
			2026	110	47 200,00	-	47 200,00		
			2027	115	48 000,00	-	48 000,00		
			2028	120	48 500,00	-	48 500,00		
			2029	125	49 000,00	-	49 000,00		
			2030	130	50 000,00	-	50 000,00		
1.2	Содействие занятости отдельных категорий граждан (женщин, воспитывающих детей; инвалидов; лиц старшего поколения, в том числе:								
1.2.1	Создание для детей от 1,5 месяцев до 3 лет новых мест в дошкольных образовательных организациях области	2020-2024 годы		Количество созданных мест, единиц					Министерство образования и науки Амурской области
			2020	-	-	-	-		
			2021	188 245,70	110 457,10	77 788,60			
			2022	120	4 184,71	-	4 142,86	41,85	
			2023						
			2024	350					
			2025		-	-	-		
			2026		-	-	-		
			2027		-	-	-		
			2028		-	-	-		
			2029		-	-	-		
			2030		-	-	-		
1.3	Социальная поддержка специалистов государственных и муниципальных	2020-2030 годы		Численность специалистов государственных и муниципальных организаций,					Министерство социальной защиты населения Амурской

1	2	3	4	5	6	7	8	9	10
	организаций, учреждений, проживающих и работающих в сельской местности, поселках городского типа (рабочих поселках), а также пенсионеров из их числа			учреждений, проживающих и работающих в сельской местности, поселках городского типа (рабочих поселках), а также пенсионеров из их числа, человек					области
			2020	15 800	733 673,98	-	733 673,98		
			2021	15 800	751 197,10	-	751 197,10		
			2022	15 500	776 997,92	-	776 997,92		
			2023	15 500	662 496,33	-	662 496,33		
			2024	15 500	287 745,30	-	287 745,30		
			2025	15 500	787 745,30	-	787 745,30		
			2026	15 500	787 745,30	-	787 745,30		
			2027	15 500	787 745,30	-	787 745,30		
			2028	15 500	787 745,30	-	787 745,30		
			2029	15 500	787 745,30	-	787 745,30		
			2030	15 500	787 745,30	-	787 745,30		
1.4.	Реализация регионального проекта «Создание благоприятных условий для осуществления деятельности самозанятыми гражданами»	2021-2030 годы		Количество самозанятых граждан, зафиксировавших свой статус и применяющих специальный налоговый режим «Налог на профессиональный доход» (НПД)					Министерство экономического развития и внешних связей Амурской области
			2020	-	-	-	-	-	
			2021	4 556	2 599,07	2 521,10	77,97		
			2022	12 450	3 702,27	3 591,20	111,07		
			2023	12 825	4 466,29	4 332,30	133,99		
			2024	13 209	4 466,29	4 332,30	133,99		
			2025	13 605	-	-	-		

1	2	3	4	5	6	7	8	9	10
			2026	14 010	-	-	-	-	
			2027	14 430	-	-	-	-	
			2028	14 863	-	-	-	-	
			2029	15 308	-	-	-	-	
			2030	15 767	-	-	-	-	
Задача 2. Развитие системы социальной помощи и социального контракта									
2.1.	Формирование и ведение реестров граждан с доходами ниже величины прожиточного минимума, установленного на территории Амурской области, в разрезе муниципальных районов, муниципальных городских округов	2020-2030 годы		Численность граждан, включенных в реестр, человек					Министерство социальной защиты населения Амурской области
			2020	125 616	-	-	-	-	
			2021	125 616	-	-	-	-	
			2022	111 500	-	-	-	-	
			2023	111 300	-	-	-	-	
			2024	110 200	-	-	-	-	
			2025	110 200	-	-	-	-	
			2026	97 328	-	-	-	-	
			2027	89 507	-	-	-	-	
			2028	81 686	-	-	-	-	
			2029	73 786	-	-	-	-	
			2030	62 808	-	-	-	-	
2.2.	Оказание адресной социальной помощи гражданам, попавшим в трудную жизненную ситуацию	2020-2030 годы		Количество граждан, получивших адресную социальную помощь, человек					Министерство социальной защиты населения Амурской области
			2020	13 000	65 401,80	-	65 401,80	-	
			2021	13 200	40 101,80	-	40 101,80	-	
			2022	13 250	34 041,81	-	34 041,81	-	
			2023	13 300	25 535,85	-	25 535,85	-	
			2024	13 300	34 047,80	-	34 047,80	-	
			2025	13 300	34 047,80	-	34 047,80	-	
			2026	13 300	34 047,80	-	34 047,80	-	
			2027	13 300	34 047,80	-	34 047,80	-	
			2028	13 300	34 047,80	-	34 047,80	-	

1	2	3	4	5	6	7	8	9	10
			2029	13 300	34 047,80	-	34 047,80		
			2030	13 300	34 047,80	-	34 047,80		
2.3.	Обеспечение бесплатным двухразовым питанием детей с ограниченными возможностями здоровья, обучающихся в муниципальных общеобразовательных организациях	2020-2030 годы		Количество детей, обеспеченных бесплатным питанием, человек					Министерство образования и науки Амурской области
			2020	3 869	35 321,90	-	35 321,90		
			2021	3 869	44 857,40	-	44 857,40		
			2022	3 805	42 862,55	-	41 180,11	1 682,44	
			2023	3 630	49 233,17	-	47 235,33	1 997,84	
			2024	3 604	49 043,39	-	46 844,86	2 198,53	
			2025	3 586	48 694,81	-	46 495,72	2 199,09	
			2026	3 586	-	-	-	-	
			2027	3 586	-	-	-	-	
			2028	3 586	-	-	-	-	
			2029	3 586	-	-	-	-	
			2030	3 586	-	-	-	-	
2.4.	Оказание государственной социальной помощи на основании социального контракта отдельным категориям граждан	2021-2030 годы		Количество малоимущих граждан, получивших государственную социальную помощь на основании социального контракта, человек					Министерство социальной защиты населения Амурской области
			2020	-	-	-	-	-	
			2021	1 523	202 423,20	172 059,70	30 363,50		
			2022	1 523	213 811,60	175 325,50	38 486,10		
			2023	1 523	407 079,00	333 804,80	73 274,20		
			2024	1 523	407 079,00	333 804,80	73 274,20		
			2025	1 523	417 256,00	333 804,80	83 451,20		
			2026	1 523	417 256,00		417 256,00		
			2027	1 523	417 256,00		417 256,00		
			2028	1 523	417 256,00		417 256,00		

1	2	3	4	5	6	7	8	9	10	
			2029	1 523	417 256,00		417 256,00			
			2030	1 523	417 256,00		417 256,00			
2.5.	Реализация дополнительных мер социальной поддержки семьям с детьми, имеющим доходы ниже величины прожиточного минимума, установленного в Амурской области:									
2.5.1	Выполнение полномочий Российской Федерации по осуществлению ежемесячной выплаты в связи с рождением (усыновлением) первого ребенка	2020-2022 годы	Численность семей, получивших ежемесячную выплату в связи с рождением (усыновлением) первого ребенка, семей							Министерство социальной защиты населения Амурской области
			2020	1 436	722 524,30	722 524,30	-			
			2021	1 270	940 184,10	940 184,10	-			
			2022	1 167	1 048 156,17	1 048 156,17	-			
			2023		-	-	-			
			2024		-	-	-			
			2025		-	-	-			
			2026		-	-	-			
			2027		-	-	-			
			2028		-	-	-			
	2029		-	-	-					
	2030		-	-	-					
2.5.2	Ежемесячная денежная выплата, назначаемая в случае рождения третьего ребенка или последующих детей до достижения ребенком возраста трех лет	2020-2030 годы	Численность семей, получивших ежемесячную денежную выплату, в связи с рождением третьего и последующего ребенка, человек							Министерство социальной защиты населения Амурской области
			2020	914	640 794,00	544 674,90	96 119,10			
			2021	914	712 351,50	605 498,80	106 852,70			
			2022	4 469	718 301,71	589 007,40	129 294,31			
			2023	4 451	613 886,60	503 387,00	110 499,60			
			2024	4 395	385 548,30	316 149,60	69 398,70			
			2025	4 395	139 253,80	111 403,00	27 850,80			

1	2	3	4	5	6	7	8	9	10
			2026	4 395	139 253,80		139 253,80		
			2027	4 395	139 253,80		139 253,80		
			2028	4 395	139 253,80		139 253,80		
			2029	4 395	139 253,80		139 253,80		
			2030	4 395	139 253,80		139 253,80		
2.5.3	Осуществление ежемесячных выплат на детей в возрасте от 3 до 7 лет включительно	2020 - 2030 годы		Число детей в возрасте от 3 до 7 лет включительно, в отношении которых произведена ежемесячная выплата в целях повышения доходов семей с детьми, человек					Министерство социальной защиты населения Амурской области
			2020	15 984	1 810 924,84	1 539 286,11	271 638,73		
			2021	15 984	1 759 539,80	1 495 608,80	263 931,00		
			2022	15 984	3 056 486,10	2 506 318,60	550 167,50		
			2023	15 984	1 431 767,60	1 174 049,40	257 718,20		
			2024						
			2025						
			2026						
			2027						
			2028						
			2029						
			2030						
2.5.4	Осуществление единовременной выплаты при рождении первого ребенка, а также предоставление регионального материнского (семейного) капитала при рождении второго ребенка в субъектах	2020 - 2030 годы		Число семей, получивших единовременную выплату при рождении первого ребенка, а также реализовавших региональный материнский (семейный) капитал при рождении второго ребенка,					Министерство социальной защиты населения Амурской области

1	2	3	4	5	6	7	8	9	10
	Российской Федерации, входящих в состав Дальневосточного федерального округа			семей					
			2020	3 170	224 871,55	218 125,40	6 746,15		
			2021	2 722	218 279,70	211 731,30	6 548,40		
			2022	3 855	382 056,59	370 594,89	11 461,70		
			2023	4 321	370 614,50	359 496,10	11 118,40		
			2024	4 331	391 906,30	380 149,10	11 757,20		
			2025	4 331	407 583,60	395 356,10	12 227,50		
			2026	4 331	407 583,60		407 583,60		
			2027	4 331	407 583,60		407 583,60		
			2028	4 331	407 583,60		407 583,60		
			2029	4 331	407 583,60		407 583,60		
			2030	4 331	407 583,60		407 583,60		
2.6.	Социальная поддержка многолетних семей по оплате коммунальных услуг, проезда в общественном транспорте, питания для учащихся образовательно-образовательных организаций и освобождению от платы за лекарства, приобретаемые по рецептам врачей (в части обеспечения питания для учащихся образовательных организаций)	2020 - 2022 годы		Количество получателей меры социальной поддержки, человек					Министерство социальной защиты населения Амурской области
			2020	17 403	39 721,00	-	39 721,00		
			2021	10 000	41 309,84	-	41 309,84		
			2022	10 000	41 309,84	-	41 309,84		
			2023						
			2024						
			2025						
			2026						
			2027						
			2028						
			2029						
			2030						
2.7.	Ежемесячная денежная выплата на детей первых трех лет жизни	2020 - 2030 годы		Численность получателей меры социальной поддержки, человек					Министерство социальной защиты населения Амурской
			2020	12 000	128 410,60		128 410,60		

1	2	3	4	5	6	7	8	9	10
			2021	12 000	134 382,00		134 382,00		области
			2022	12 000	111 807,66		111 807,66		
			2023	12 000	29 125,93		29 125,93		
			2024	12 000	29 125,93		29 125,93		
			2025						
			2026						
			2027						
			2028						
			2029						
			2030						
2.8.	Финансовое обеспечение государственных полномочий Амурской области по назначению и выплате денежной выплаты при передаче ребенка на воспитание в семью	2020 - 2030 годы		Численность детей-сирот и детей, оставшихся без попечения родителей, на которых положена мера социальной поддержки при передаче их на воспитание в замещающие семьи, человек					Министерство социальной защиты населения Амурской области
			2020	105	34 410,90		34 410,90		
			2021	105	53 072,80		53 072,80		
			2022	400	44 238,50		44 238,50		
			2023	350	44 178,63		44 178,63		
			2024	275	46 125,19		46 125,19		
			2025	235	46 706,66		46 706,66		
			2026	105	46 706,66		46 706,66		
			2027	105	46 706,66		46 706,66		
			2028	105	46 706,66		46 706,66		
			2029	105	46 706,66		46 706,66		
			2030	105	46 706,66		46 706,66		
2.9.	Социальная поддержка многодетных семей по оплате	2020 - 2030 годы		Численность получателей меры социальной поддержки, человек					Министерство социальной защиты населения

1	2	3	4	5	6	7	8	9	10
	коммунальных услуг, проезда в общественном транспорте, питания для учащихся образовательных организаций и освобождению от платы за лекарства, приобретаемые по рецептам врачей (в части проезда в общественном транспорте)		2020 2021 2022 2023 2024 2025 2026 2027 2028 2029 2030	5 605 5 605 6 000 6 000 6 000 6 000 6 000 6 000 6 000 6 000 6 000	34 500,00 35 880,00 35 880,00 35 880,00 35 880,00 35 880,00 35 880,00 35 880,00 35 880,00 35 880,00 35 880,00	- - - - - - - - - - -	34 500,00 35 880,00 35 880,00 35 880,00 35 880,00 35 880,00 35 880,00 35 880,00 35 880,00 35 880,00		Амурской области
2.10.	Социальная поддержка лиц, по медицинским показаниям нуждающихся в оказании протезно-ортопедической помощи	2020 - 2030 годы		Численность получателей меры социальной поддержки, человек	11 001,00 13 607,90 13 607,87 9 750,00 13 000,00 13 000,00 13 000,00 13 000,00 13 000,00 13 000,00 13 000,00	- - - - - - - - - - -	11 001,00 13 607,90 13 607,87 9 750,00 13 000,00 13 000,00 13 000,00 13 000,00 13 000,00 13 000,00		Министерство социальной защиты населения Амурской области
2.11.	Выплата региональных социальных доплат к пенсии	2020-2030 годы	2020 2021 2022 2023	Численность получателей меры социальной поддержки, человек	929 088,59 1 077 515,60 1 303 679,63 2 069 633,50	789 725,30 915 888,30 1 008 358,00 1 697 099,50	139 363,29 161 627,30 295 321,63 372 534,00		Министерство социальной защиты населения Амурской области

1	2	3	4	5	6	7	8	9	10
			2024	32 195	2 061 413,00	1 690 358,70	371 054,30		
			2025	32 195	1 945 061,40	1 556 049,10	389 012,30		
			2026	32 195	1 945 061,40	-	1 945 061,40		
			2027	32 195	1 945 061,40	-	1 945 061,40		
			2028	32 195	1 945 061,40	-	1 945 061,40		
			2029	32 195	1 945 061,40	-	1 945 061,40		
			2030	32 195	1 945 061,40	-	1 945 061,40		
2.12	Социальная поддержка многолетних семей по оплате коммунальных услуг, проезда в общественном транспорте, питания для учащихся образовательных организаций и освобождению от платы за лекарства, приобретаемые по рецептам врачей (в части освобождения от платы за лекарства)	2020 - 2030 годы		Численность получателей меры социальной поддержки, человек					Министерство социальной защиты населения Амурской области
			2020	9 500	30 448,00	-	30 448,00		
			2021	8 700	31 665,00	-	31 665,00		
			2022	7 500	31 665,00	-	31 665,00		
			2023	7 500	31 665,00	-	31 665,00		
			2024	7 500	31 665,00	-	31 665,00		
			2025	7 500	31 665,00	-	31 665,00		
			2026	7 500	31 665,00	-	31 665,00		
			2027	7 500	31 665,00	-	31 665,00		
			2028	7 500	31 665,00	-	31 665,00		
			2029	7 500	31 665,00	-	31 665,00		
			2030	7 500	31 665,00	-	31 665,00		
2.13.	Ежегодная индексация мер социальной поддержки отдельным категориям граждан, семьям с детьми	2020 - 2030 годы		Численность получателей мер социальной поддержки, размер по которым подлежат ежегодной индексации, человек					Министерство социальной защиты населения Амурской области
			2020	110 900	-	-	-		
			2021	110 900	-	-	-		
			2022	110 900	-	-	-		
			2023	110 900	-	-	-		

1	2	3	4	5	6	7	8	9	10
			2024	110 900	-	-	-		
			2025	110 900	-	-	-		
			2026	110 900	-	-	-		
			2027	110 900	-	-	-		
			2028	110 900	-	-	-		
			2029	110 900	-	-	-		
			2030	110 900	-	-	-		
2.14.	Улучшение жилищных условий отдельных категорий граждан:								
2.14.1.	Обеспечение жильем отдельных категорий ветеранов и членов их семей	2020 - 2030 годы	Количество граждан, улучшивших жилищные условия, человек						Министерство социальной защиты населения Амурской области
			2020	33	35 705,03	-	35 705,03		
			2021	34	48 317,74	-	48 317,74		
			2022	29	49 847,47	-	49 847,47		
			2023	28	41 356,22	-	41 356,22		
			2024	27	55 141,63	-	55 141,63		
			2025	26	55 141,63	-	55 141,63		
			2026	23	55 141,63	-	55 141,63		
			2027	23	55 141,63	-	55 141,63		
			2028	23	55 141,63	-	55 141,63		
			2029	23	55 141,63	-	55 141,63		
			2030	23	55 141,63	-	55 141,63		
2.14.2.	Предоставление многодетным семьям социальной выплаты на улучшение жилищных условий	2020 - 2030 годы	Количество граждан, улучшивших жилищные условия, человек						Министерство социальной защиты населения Амурской области
			2020	23	81 415,51	-	81 415,51		
			2021	14	44 850,63	-	44 850,63		
			2022	7	61 330,58	-	61 330,58		
			2023	13	47 907,30	-	47 907,30		
			2024	13	63 876,39	-	63 876,39		
			2025	13	63 876,39	-	63 876,39		
			2026	2	63 876,39	-	63 876,39		
			2027	2	63 876,39	-	63 876,39		

1	2	3	4	5	6	7	8	9	10
			2028	63 876,39	-		63 876,39		
			2029	63 876,39	-		63 876,39		
			2030	63 876,39	-		63 876,39		
2.14.3.	Социальная выплата на приобретение жилых помещений лицам из числа детей-сирот и детей, оставшихся без попечения родителей	2020 - 2030 годы		Численность детей-сирот и детей, оставшихся без попечения родителей, лиц из числа детей-сирот и детей, оставшихся без попечения родителей, улучшивших жилищные условия посредством жилищного сертификата (нарастающим итогом), человек					Министерство социальной защиты населения Амурской области
			2020	50	94 823,85	-	94 823,85		
			2021	84	160 795,51	-	160 795,51		
			2022	166	500 245,04	-	500 245,04		
			2023	166	421 773,50	-	421 773,50		
			2024	166	200 767,34	-	200 767,34		
			2025	166	500 767,49	-	500 767,49		
			2026	166	500 767,49	-	500 767,49		
			2027	166	500 767,49	-	500 767,49		
			2028	166	500 767,49	-	500 767,49		
			2029	166	500 767,49	-	500 767,49		
			2030	166	500 767,49	-	500 767,49		
2.14.4.	Социальная поддержка по обеспечению жильем инвалидов и семей, имеющих детей-инвалидов, проживающих на	2020 - 2030 годы		Количество граждан, улучшивших жилищные условия, человек					Министерство социальной защиты населения Амурской области
			2020	9	10 001,72	-	10 001,72		
			2021	7	9 891,50	-	9 891,50		

1	2	3	4	5	6	7	8	9	10
	территории Амурской области		2022 2023 2024 2025 2026 2027 2028 2029 2030	5 3 4 4 4 4 4 4 4 4	9 085,95 7 010,87 9 347,83 9 347,83 9 347,83 9 347,83 9 347,83 9 347,83 9 347,83 9 347,83	- - - - - - - - -	9 085,95 7 010,87 9 347,83 9 347,83 9 347,83 9 347,83 9 347,83 9 347,83 9 347,83		Министерство социальной защиты населения Амурской области
2.14.5.	Предоставление жилых помещений детям-сиротам и детям, оставшимся без попечения родителей, лицам из их числа по договорам найма специализированных жилых помещений	2020 - 2030 годы		Число детей-сирот и детей, оставшихся без попечения родителей, обеспеченных жилыми помещениями из специализированного жилищного фонда, человек	295 745,67 373 024,81 359 571,60 252 278,33 296 437,78 254 039,25 254 039,25 254 039,25 254 039,25 254 039,25	176 714,40 263 204,60 290 646,00 205 089,20 205 089,20 200 577,50 - - - -	119 031,27 109 820,21 68 925,60 47 189,13 91 348,58 53 461,75 254 039,25 254 039,25 254 039,25 254 039,25		Министерство социальной защиты населения Амурской области
2.15.	Финансовое обеспечение государственных полномочий по проведению текущего или капитального	2020 - 2030 годы		Количество жилых помещений, принадлежащих на праве собственности (в том числе на праве общей	254 039,25	-	254 039,25		Министерство социальной защиты населения Амурской области

1	2	3	4	5	6	7	8	9	10
	ремонта жилых помещений, расположенных на территории области и принадлежащих на праве собственности детям-сиротам и детям, оставшимся без попечения родителей, лицам из их числа			собственности) исключительно детям-сиротам и детям, оставшимся без попечения родителей, лицам из числа детей-сирот и детей, оставшихся без попечения родителей, лиц из числа					
			2020	15	2 813,58	-	2 813,58		
			2021	29	4 622,31	-	4 622,31		
			2022	8	1 808,73	-	1 506,85		
			2023	9	1 808,73	-	1 808,73		
			2024	9	1 808,73	-	1 808,73		
			2025	9	1 808,73	-	1 808,73		
			2026	9	1 808,73	-	1 808,73		
			2027	9	1 808,73	-	1 808,73		
			2028	9	1 808,73	-	1 808,73		
			2029	9	1 808,73	-	1 808,73		
			2030	9	1 808,73	-	1 808,73		
2.16.	Социальная поддержка граждан с низким уровнем дохода в виде предоставления субсидий на оплату жилого помещения и коммунальных услуг	2020 - 2030 годы		Количество граждан, получивших меру социальной поддержки, человек					Министерство социальной защиты населения Амурской области
			2020	27 258	941 397,50	-	941 397,50		
			2021	26 800	971 929,53	-	971 929,53		
			2022	22 000	917 292,71	-	917 292,71		
			2023	21 000	706 872,50	-	706 872,50		
			2024	21 000	214 247,00	-	214 247,00		
			2025	21 000	914 247,00	-	914 247,00		
			2026	21 000	914 247,00	-	914 247,00		
			2027	21 000	914 247,00	-	914 247,00		
			2028	21 000	914 247,00	-	914 247,00		
			2029	21 000	914 247,00	-	914 247,00		

1	2	3	4	5	6	7	8	9	10
2.17.	Освобождение от транспортного налога граждан, относящихся к отдельным социальным категориям (в рамках Закона Амурской области от 18.11.2002 № 142-ОЗ «О транспортном налоге на территории Амурской области»)	2020 - 2030 годы	2030	21 000 Пенсионеры; инвалиды; ветераны Великой Отечественной войны; Герои Советского Союза и Российской Федерации; родители (усыновители, опекуны), имеющие детей-инвалидов; родители, имеющие трех и более детей, человек	914 247,00	-	914 247,00		Министерство экономического развития и внешних связей Амурской области
			2020	28 661	27 334,00	-	27 334,00		
			2021	28 661	27 334,00	-	27 334,00		
			2022	38 422	57 543,00	-	57 543,00		
			2023	38 422	57 543,00	-	57 543,00		
			2024	38 422	57 543,00	-	57 543,00		
			2025	38 422	57 543,00	-	57 543,00		
			2026	38 422	57 543,00	-	57 543,00		
			2027	38 422	57 543,00	-	57 543,00		
			2028	38 422	57 543,00	-	57 543,00		
			2029	38 422	57 543,00	-	57 543,00		
			2030	38 422	57 543,00	-	57 543,00		
2.18.	Обучение и переподготовка сотрудников органов социальной защиты для сопровождения семей в рамках социального контракта	2020 - 2030 годы		Количество специалистов, прошедших обучение или переподготовку, человек					Министерство социальной защиты населения Амурской области
			2020	-	-	-	-		
			2021	50	800,00	-	800,00		
			2022	-	-	-	-		
			2023	35	800,00	-	800,00		

1	2	3	4	5	6	7	8	9	10
			2024	-	-	-	-	-	
			2025	35	800,00	-	800,00	-	
			2026	-	-	-	-	-	
			2027	35	800,00	-	800,00	-	
			2028	-	-	-	-	-	
			2029	35	800,00	-	800,00	-	
			2030	-	-	-	-	-	
Задача 3. Организация занятости и переобучение населения									
3.1	Содействие занятости безработных граждан, обеспечение социальных гарантий, установленных законодательством о занятости населения	2020 - 2030 годы		Численность трудоустроенных граждан, человек					Управление занятости населения Амурской области
			2020	6 000	1 409 526,90	1 409 526,90	-	-	
			2021	7 000	666 067,40	666 067,40	-	-	
			2022	7 000	461 845,50	461 845,50	-	-	
			2023	7 000	455 918,00	455 918,00	-	-	
			2024	7 000	490 195,60	490 195,60	-	-	
			2025	7 000	495 222,00	495 222,00	-	-	
			2026	7 000	592 581,40	592 581,40	-	-	
			2027	7 000	592 581,40	592 581,40	-	-	
			2028	7 000	592 581,40	592 581,40	-	-	
			2029	7 000	592 581,40	592 581,40	-	-	
			2030	7 000	592 581,40	592 581,40	-	-	
3.2	Организация профессионального обучения и дополнительного профессионального образования безработных граждан, в т.ч.:	2020 - 2030 годы		Количество безработных граждан, прошедших обучение, человек					Управление занятости населения Амурской области
			2020	344	7 867,73	-	7 867,73	-	
			2021	485	9 171,80	-	9 171,80	-	
			2022	485	8 204,59	-	8 204,59	-	
			2023	225	4 777,15	-	4 777,15	-	
			2024	485	9 171,80	-	9 171,80	-	
			2025	485	9 171,80	-	9 171,80	-	
			2026	150	2 867,73	-	2 867,73	-	
			2027	150	2 867,73	-	2 867,73	-	
			2028	150	2 867,73	-	2 867,73	-	
			2029	150	2 867,73	-	2 867,73	-	

1	2	3	4	5	6	7	8	9	10
3.2.1	Организация профессионального обучения и дополнительного профессионального образования женщин в период отпуска по уходу за ребенком до достижения им возраста трех лет	2020 - 2030 годы	2030	150 Количество безработных граждан, прошедших обучение, человек	2 867,73	-	2 867,73		Управление занятости населения Амурской области
			2020		-	-	-		
			2021	30	420,00	-	420,00		
			2022	30	420,00	-	420,00		
			2023	10	420,00	-	420,00		
			2024	22	420,00	-	420,00		
			2025	22	330,00	-	330,00		
			2026	22	330,00	-	330,00		
			2027	22	330,00	-	330,00		
			2028	22	330,00	-	330,00		
			2029	22	330,00	-	330,00		
			2030	22	330,00	-	330,00		
3.3	Реализация регионального проекта «Разработка и реализация программы системной поддержки и повышения качества жизни граждан старшего поколения» «Старшее поколение» национального проекта «Демография» по организации профессионального обучения и дополнительного	2020 - 2020 годы		Количество обученных граждан предпенсионного возраста, человек					Управление занятости населения Амурской области
			2020	351	22 025,57	21 364,80	660,77		
			2021		-	-	-		
			2022		-	-	-		
			2023		-	-	-		
			2024		-	-	-		
			2025		-	-	-		
			2026		-	-	-		
			2027		-	-	-		
			2028		-	-	-		
			2029		-	-	-		
			2030		-	-	-		

1	2	3	4	5	6	7	8	9	10
3.4	<p>профессионального образования лиц в возрасте 50 лет и старше, а также лиц предпенсионного возраста</p> <p>Реализация регионального проекта «Содействие занятости женщин – создание условий дошкольного образования для детей в возрасте до трех лет» национального проекта «Демография» по организации переобучения и повышения квалификации женщин, находящихся в отпуске по уходу за ребенком в возрасте до трех лет, а также женщин, имеющих детей дошкольного возраста, не состоящих в трудовых отношениях и обратившихся в органы службы занятости</p>	2020 - 2020 годы		<p>Численность обученных женщин в период отпуска по уходу за ребенком до достижения им возраста трех лет, человек</p>	13 790,72	13 377,00	413,72		Управление занятости населения Амурской области
			2020						
			2021		-	-	-		
			2022		-	-	-		
			2023		-	-	-		
			2024		-	-	-		
			2025		-	-	-		
			2026		-	-	-		
			2027		-	-	-		
			2028		-	-	-		
			2029		-	-	-		
			2030		-	-	-		
3.5	Организация	2021 -		Численность					Управление

1	2	3	4	5	6	7	8	9	10
	общественных работ для граждан, находящихся под риском увольнения или потерявших работу, а также граждан, ищущих работу и обратившихся в органы службы занятости	2025 годы		граждан, трудоустроенных на общественные работы, человек					занятости населения Амурской области
			2021	680	31 955,70	-	-		
			2022	345	11 716,60	-	11 716,60		
			2023	86	3 750,00	-	3 750,00		
			2024	345	15 000,00	-	15 000,00		
			2025	345	15 000,00	-	15 000,00		
			2026	-	-	-	-		
			2027	-	-	-	-		
			2028	-	-	-	-		
			2029	-	-	-	-		
			2030	-	-	-	-		
3.6	Содействие самозанятости безработных граждан	2020 - 2030 годы		Численность граждан, занявшихся предпринимательской деятельностью, человек					Управление занятости населения Амурской области
			2020	-	-	-	-		
			2021	46	6 733,57	-	6 733,57		
			2022	46	6 695,76	-	6 695,76		
			2023	36	5 021,82	-	5 021,82		
			2024	46	6 695,76	-	6 695,76		
			2025	46	6 695,76	-	6 695,76		
			2026	12	1 848,28	-	1 848,28		
			2027	12	1 848,28	-	1 848,28		
			2028	12	1 848,28	-	1 848,28		
			2029	12	1 848,28	-	1 848,28		
			2030	12	1 848,28	-	1 848,28		
Задача 4. Создание условий для организации новых рабочих мест									
4.1	Развитие субъектов малого и среднего предпринимательства	2020 - 2030 годы		Численность занятых в сфере малого и среднего					Министерство экономического развития и

1	2	3	4	5	6	7	8	9	10
	тельства на территории Амурской области			предпринимательства, включая индивидуальных предпринимателей, тыс. человек					внешних связей Амурской области
			2020	93	349 219,69	320 798,10	28 421,59		
			2021	108,7	258 964,80	72072,1	186 892,70		
			2022	110,4	168 361,44	93 973,70	72 413,20	1 974,54	
			2023	112,3	139 405,23	83 234,80	54 765,77	1 404,66	
			2024	114,6	95 971,27	64 920,30	30 801,04	249,93	
			2025	116,1	31 015,29		30 764,47	250,82	
			2026	117,1	-				
			2027	117,7					
			2028	118,5					
			2029	119,2					
			2030	120,2					
4.2	Содействие занятости в сфере сельского хозяйства, в том числе:								
4.2.1	Обеспечение грантовой поддержки крестьянских (фермерских хозяйств) и сельскохозяйственных потребительских кооперативов в целях укрепления материально-технической базы и создания новых рабочих мест	2020-2021 годы		Количество предоставленных грантов, единиц					Министерство сельского хозяйства Амурской области
			2020	12	42 519,30	41 243,70	1 275,60		
			2021	11	52 552,00	50 975,44	1 576,56		
			2022	-	-	-	-		
			2023	-	-	-	-		
			2024	-	-	-	-		
			2025	-	-	-	-		
			2026	-	-	-	-		
			2027	-	-	-	-		
			2028	-	-	-	-		
			2029	-	-	-	-		
			2030	-	-	-	-		
	в новой редакции:	2022-2024		Количество					Министерство

1	2	3	4	5	6	7	8	9	10
		годы		субъектов МСП в АПК получили государственную поддержку, единиц					сельского хозяйства Амурской области
	Создание системы поддержки фермеров и развитие сельской кооперации (создание и (или) развитие хозяйства (грант «Агростартап»), возмещение части затрат сельскохозяйственным потребителям, кооперативам, обеспечение текущей деятельности центра компетенций в сфере сельскохозяйственной кооперации и поддержки фермеров)		2020	0	-	-	-		
			2021	0	-	-	-		
			2022	14	39 380,41	38 199,00	1 181,41		
			2023	28	45 676,30	44 306,00	1 370,30		
			2024	44	53 916,50	52 299,00	1 617,50		
			2025		-	-	-		
			2026		-	-	-		
			2027		-	-	-		
			2028		-	-	-		
			2029		-	-	-		
			2030		-	-	-		
4.3	Региональная поддержка центра компетенций в сфере сельскохозяйственной кооперации и поддержки фермеров)	2020 - 2030 годы	2020	2 700,00	2 700,00	2 700,00			Министерство сельского хозяйства Амурской области
			2021	2 707,10	2 707,10	2 707,10			
			2022	2 707,10	2 707,10	2 707,10			
			2023	676,78	676,78	676,78			
			2024	2 707,10	2 707,10	2 707,10			
			2025	2 707,10	2 707,10	2 707,10			
			2026						
			2027	-	-	-			
			2028	-	-	-			
			2029	-	-	-			
			2030	-	-	-			
4.3.1.		2020 - 2030 годы		Количество вовлеченных в субъекты МСП,					Министерство сельского хозяйства

1	2	3	4	5	6	7	8	9	10
				осуществляющих деятельность в сфере сельского хозяйства, человек					Амурской области
			2020	24	-	-	-	-	
			2021	16	-	-	-	-	
			2022	13	-	-	-	-	
			2023	14	-	-	-	-	
			2024	11	-	-	-	-	
			2025	11	-	-	-	-	
			2026	-	-	-	-	-	
			2027	-	-	-	-	-	
			2028	-	-	-	-	-	
			2029	-	-	-	-	-	
			2030	-	-	-	-	-	
4.3.2		2020 - 2030 годы		Количество вновь созданных субъектов МСП в сельском хозяйстве, включая крестьянские (фермерские) хозяйства и сельскохозяйствен- ные потребительские кооперативы, единиц					Министерство сельского хозяйства Амурской области
			2020	12					
			2021	15					
			2022	11					
			2023	14					
			2024	11					
			2025	11					
			2026						
			2027						
			2028						

1	2	3	4	5	6	7	8	9	10
4.3.3		2020 - 2030 годы	2029 2030	Количество принятых членов сельскохозяйственных потребительских кооперативов (кроме кредитных) из числа субъектов МСП, включая личные подсобные хозяйства и крестьянские (фермерские) хозяйства, единиц					Министерство сельского хозяйства Амурской области
			2020	10					
			2021	111					
			2022	9					
			2023	6					
			2024	6					
			2025	6					
			2026						
			2027						
			2028						
			2029						
			2030						
4.4.	Возмещение части затрат на приобретение материально-технических средств для вновь созданного сельскохозяйственного потребительского	2020 - 2030 годы		Количество вновь созданных сельскохозяйственных потребительских кооперативов, приобретших материально-технические средства с					Министерство сельского хозяйства Амурской области

1	2	3	4	5	6	7	8	9	10
	кооператива			помощью государственной поддержки, единиц					
			2020	1	12 000,00	-	12 000,00		
			2021	1	2 500,00	-	2 500,00		
			2022	1	2 500,00	-	2 500,00		
			2023	1	625,00	-	625,00		
			2024	1	2 500,00	-	2 500,00		
			2025	1	2 500,00	-	2 500,00		
			2026		-	-	-		
			2027		-	-	-		
			2028		-	-	-		
			2029		-	-	-		
			2030		-	-	-		
5	Освобождение от налогообложения индивидуальных предпринимателей, впервые зарегистрированных и осуществляющих отдельные виды предпринимательской деятельности (в рамках статьи 1 Закона Амурской области от 05.05.2015 № 528-ОЗ «Об установлении нулевой ставки налога, взимаемого в связи с применением упрощенной системы	2020 - 2024 годы		Индивидуальные предприниматели, впервые зарегистрировавшие бизнес, человек					Министерство экономического развития и внешних связей Амурской области
			2020	41	8 882,00	-	8 882,00		
			2021	-	-	-	-		
			2022	65	31 570,00	-	31 570,00		
			2023	65	31 570,00	-	31 570,00		
			2024	65	31 570,00	-	31 570,00		
			2025		-	-	-		
			2026		-	-	-		
			2027		-	-	-		
			2028		-	-	-		
			2029		-	-	-		
			2030		-	-	-		

1	2	3	4	5	6	7	8	9	10	11	12	13	14	15	16
	основании социального контракта, в общей численности малоимущих граждан, получивших государственную социальную помощь ***														
	Доля граждан, охваченных государственной социальной помощью на основании социального контракта, в общей численности малоимущих граждан	%					4,1	5,6	6,1	11	12,1	13,2	14,3	15,4	16,5
3	Доля граждан, преодолевших трудную жизненную ситуацию, в общей численности получателей государственной социальной помощи на основании социального контракта ***	%	10,76	33,58	17,0	20,0									
	В новой редакции: Доля граждан, охваченных государственной социальной помощью на основании социального контракта, среднедушевой доход которых (среднедушевой доход семьи, которых превысил величину прожиточного минимума, установленную в субъекте Российской Федерации, по окончании	%					20,2	24,1	24,1	32,0	35,0	38,0	41,0	44,0	47,0

1	2	3	4	5	6	7	8	9	10	11	12	13	14	15	16
	срока действия социального контракта в общей численности граждан, охваченных государственной социальной помощью на основании социального контракта														
4	Доля граждан, охваченных государственной социальной помощью на основании социального контракта, среднедушевой доход которых (среднедушевой доход семьи которых) увеличился по окончании срока действия социального контракта в сравнении со среднедушевым доходом этих граждан (семьи) до заключения социального контракта, в общей численности граждан, охваченных государственной социальной помощью на основании социального контракта	%					44	46,1	50,1						
5	Численность женщин, находящихся в отпуске по уходу за ребенком в возрасте до трех лет, прошедших профессиональное обучение и	чел.			229	30	30	10	22	22	22	22	22	22	22

1	2	3	4	5	6	7	8	9	10	11	12	13	14	15	16
	интеграцию в более крупные единицы бизнеса (количество субъектов малого и среднего предпринимательства в агропромышленном комплексе, получивших государственную поддержку, в том числе в результате услуг, оказанных центрами компетенций в сфере сельскохозяйственной кооперации и поддержки фермеров, накопленным итогом)														
	В новой редакции: Количество субъектов малого и среднего предпринимательства в агропромышленном комплексе, получивших государственную поддержку в рамках федерального проекта на создание и развитие производств (количество крестьянских (фермерских) хозяйств, индивидуальных предпринимателей и сельскохозяйственных потребительских кооперативов, получивших государственную поддержку в рамках	Ед.					14	28	44	0	0	0	0	0	0

1	2	3	4	5	6	7	8	9	10	11	12	13	14	15	16
	федерального проекта) *****														
10	Количество субъектов малого и среднего предпринимательства и самозанятых граждан, получивших поддержку в рамках регионального проекта «Акселерация субъектов малого и среднего предпринимательства», нарастающим итогом***	тыс. ед.		5,2	2,6										
11	Количество субъектов МСП, получивших комплексные услуги в рамках результата «Субъектам МСП», а также резидентам промышленных парков, технопарков обеспечено оказание комплексных услуг на единой площадке региональной инфраструктуры поддержки бизнеса, в том числе федеральными институтами развития (центрами компетенций), по единым требованиям к оказанию поддержки» **	чел.	-	-	-	396	274	328	394	-	-	-	-	-	-

*Целевые показатели в соответствии с Единым планом по достижению национальных целей развития Российской Федерации на период до 2024 года и на плановый период до 2030 года, утвержденным распоряжением Правительства Российской Федерации от 01.10.2021 № 2765-р.

** Целевые показатели региональных проектов Амурской области на период до 2024 года.

*** Целевые показатели региональных проектов Амурской области на период до 2024 года (с прогнозом до 2030 года ответственного органа исполнительной власти Амурской области).

****Федеральный проект «Создание системы поддержки фермеров и развитие сельской кооперации» реализовывался до 31.12.2020.

***** Значения по данному показателю регионального проекта «Акселерация субъекта малого и среднего предпринимательства» будут обозначены после подписания соответствующих соглашений с Федеральным органом исполнительной власти, содержащих значения показателей на период до 2030 года.

*****Прогнозный показатель, скорректированный с положениями Указа Президента Российской Федерации от 21.07.2020 № 474 «О национальных целях развития Российской Федерации на период до 2030 года».