



ПРАВИТЕЛЬСТВО  
АМУРСКОЙ ОБЛАСТИ  
ПОСТАНОВЛЕНИЕ

10.07.2023

№ 602

г. Благовещенск

Об утверждении региональной программы «Повышение рождаемости в Амурской области»

В соответствии с пунктом 7 перечня поручений Президента Российской Федерации по итогам совещания о мерах по повышению рождаемости в Российской Федерации от 26.04.2023 № Пр-826 Правительство Амурской области

**п о с т а н о в л я е т :**

1. Утвердить прилагаемую региональную программу «Повышение рождаемости в Амурской области».

2. Контроль за исполнением настоящего постановления возложить на первого заместителя председателя Правительства Амурской области Половайкину Т.Г.

3. Настоящее постановление подлежит официальному опубликованию на «Официальном интернет-портале правовой информации» ([www.pravo.gov.ru](http://www.pravo.gov.ru)) и размещению на Портале Правительства Амурской области в информационно-телекоммуникационной сети Интернет ([www.amurobl.ru](http://www.amurobl.ru)).

Губернатор Амурской области



Орлов

Приложение  
УТВЕРЖДЕНА  
постановлением Правительства  
Амурской области  
от 10.04.2023 № 602

Региональная программа  
«Повышение рождаемости в Амурской области»

### 1. Общие положения

Региональная программа подготовлена с целью выработки мер по повышению рождаемости и включает в себя оценку демографического потенциала Амурской области, анализ действующих мер повышения рождаемости и установление нового комплекса мер по повышению рождаемости и поддержке семей с детьми, а также определение целевых значений показателей рождаемости в Амурской области на период 2023–2025 годов.

Сроки реализации региональной программы: 2023–2025 годы.

Ответственные исполнители: министерство социальной защиты населения Амурской области, министерство здравоохранения Амурской области, министерство образования и науки Амурской области, министерство экономического развития и внешних связей Амурской области, управление занятости населения Амурской области, управление записи актов гражданского состояния Амурской области.

### 2. Цель и задачи региональной программы

Цель региональной программы – увеличение числа рождений в Амурской области к 2025 году до 7509 в год.

Региональной программой предусмотрено решение следующих задач:

- 1) укрепление репродуктивного здоровья и сокращение числа абортгов;
- 2) поддержка первых рождений в молодых (студенческих) семьях;
- 3) поддержка рождений первых и последующих детей у работающих родителей;
- 3) стимулирование рождений путем улучшения жилищных условий семей с детьми;
- 4) формирование ценностной основы повышения рождаемости.

### 3. Оценка демографического потенциала Амурской области

Ситуация с уровнем демографического потенциала в Амурской области характеризуется следующими показателями (которые рассматриваются в динамике):

3.1. Численность, структура, движение населения.

С начала 2016 года численность населения Амурской области сократилась на 49,5 тыс. человек, или на 6,1 процента, составив по итогам 2022 года 756,2 тыс. человек.

Таблица 1

Численность населения Амурской области на 1 января

Показатель	2016	2017	2018	2019	2020	2021	2022	2023
Численность населения Амурской области на 1 января, тыс. чел.	805,7	801,8	798,4	793,2	790,0	781,8	763,6	756,2

Соотношение городского и сельского населения в Амурской области стабильно с 2016 года. Численность городского населения области более чем в 2 раза превышает сельское.

Таблица 2

Среднегодовая численность населения Амурской области

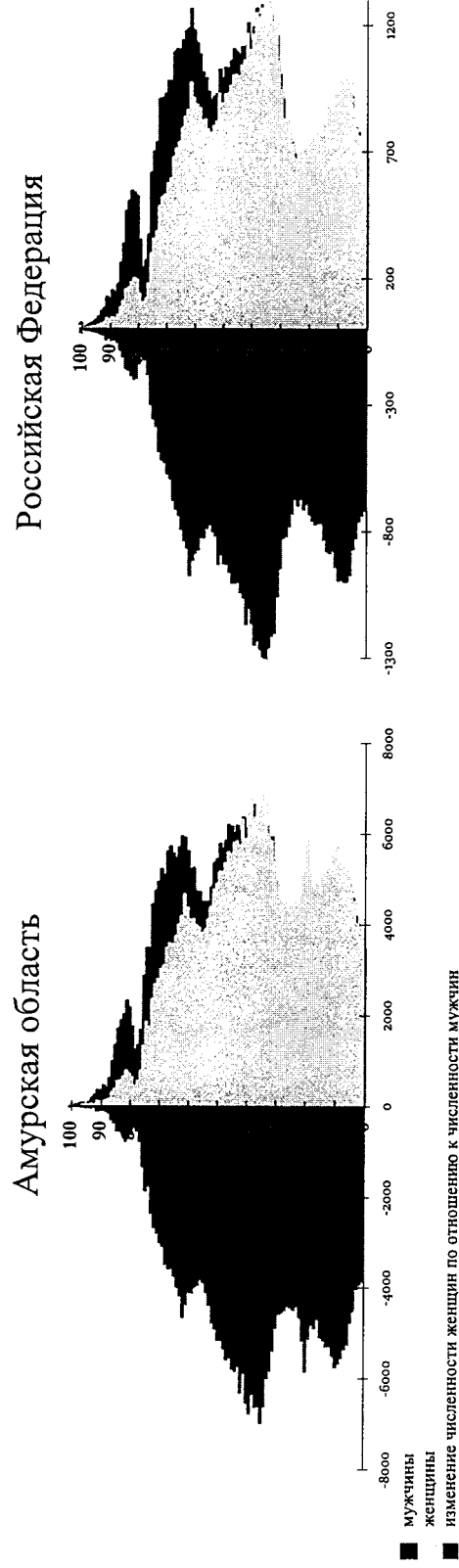
Показатель	2016	2017	2018	2019	2020	2021	2022
Среднегодовая численность населения Амурской области, тыс. чел.	803,7	800,1	795,8	791,6	785,9	777,2	759,9
в том числе:							
Городское население, тыс. чел.	540,9	538,7	536,7	535,4	532,8	528,1	518,8
Доля городского населения, процентов	67	67	67	68	68	68	68
Сельское население, тыс. чел.	262,8	261,4	259,1	256,2	253,1	249,1	241,1
Доля сельского населения, процентов	33	33	33	32	32	32	32

На территории Амурской области 70,0 процентов населения проживает в городской местности, 30,0 процентов – в сельской.

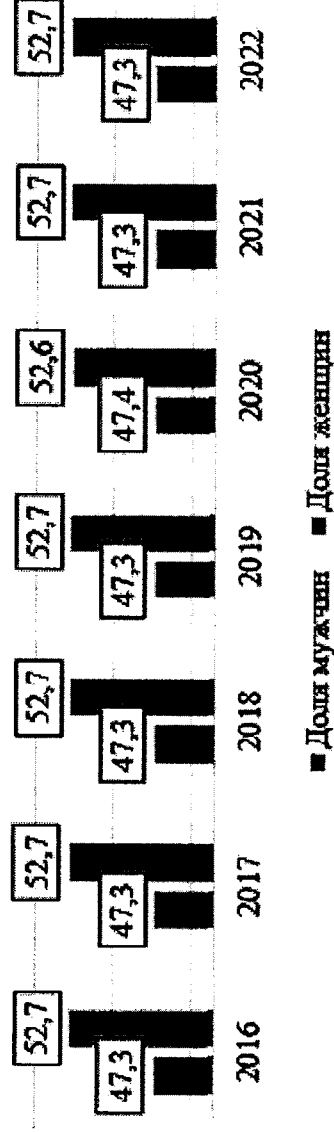
С 2016 года сельское население сократилось на 8 процентов, городское – на 3 процента.

Половозрастная структура населения Амурской области на протяжении рассматриваемого периода также стабильна.

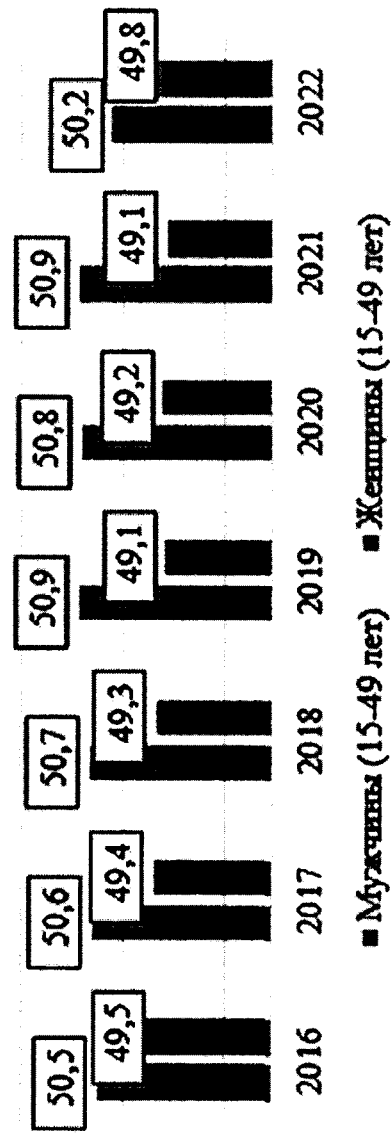
Половозрастная структура населения по состоянию на 01.01.2022



Соотношение доли женского и мужского населения области – 53 процента и 47 процентов соответственно, численность женщин превышает численность мужчин.

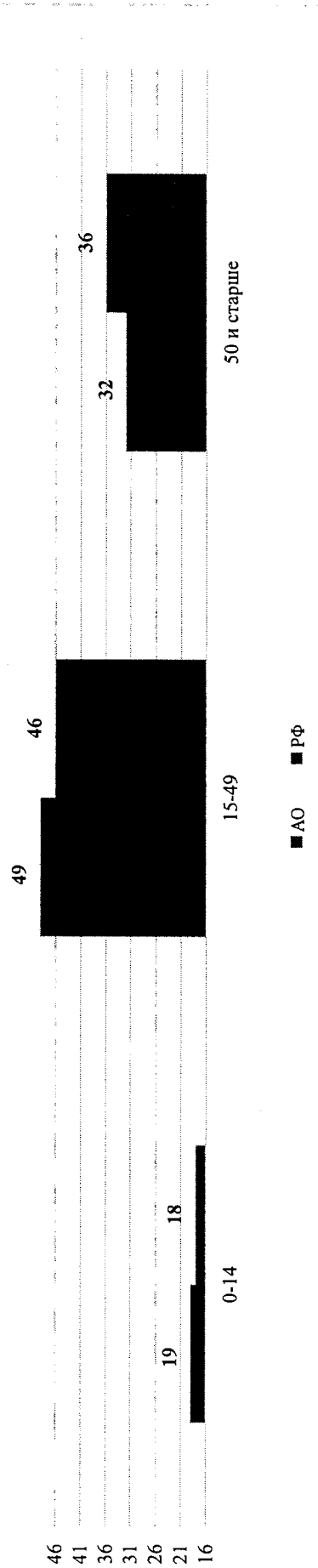


Соотношение женского и мужского населения в городской и сельской местности с 2016 года стабильное. В городской местности 54 процента – женщины, 46 процентов – мужчины; в сельской местности 50 процентов женщины, 50 процентов – мужчины.



При этом доля мужчин в возрасте 15–49 лет незначительно превышает долю женщин соответствующего возраста. На протяжении 2016–2022 годов соотношение неизменно.

Распределение населения Амурской области по возрасту, процентов




Среди женского населения Амурской области порядка 17 процентов – население младше фертильного возраста (по Российской Федерации аналогичный показатель составляет 16 процентов), 46 процентов – фертильного возраста (в Российской Федерации – 44 процента), 37 процентов – старше фертильного возраста (в Российской Федерации – 40 процентов).


Распределение женщин фертильного возраста в однолетних возрастных группах на 1 января 2022 года, процентов



Распределение женщин в Амурской области по возрасту, процентов



Распределение женщин в Российской Федерации по возрасту, процентов



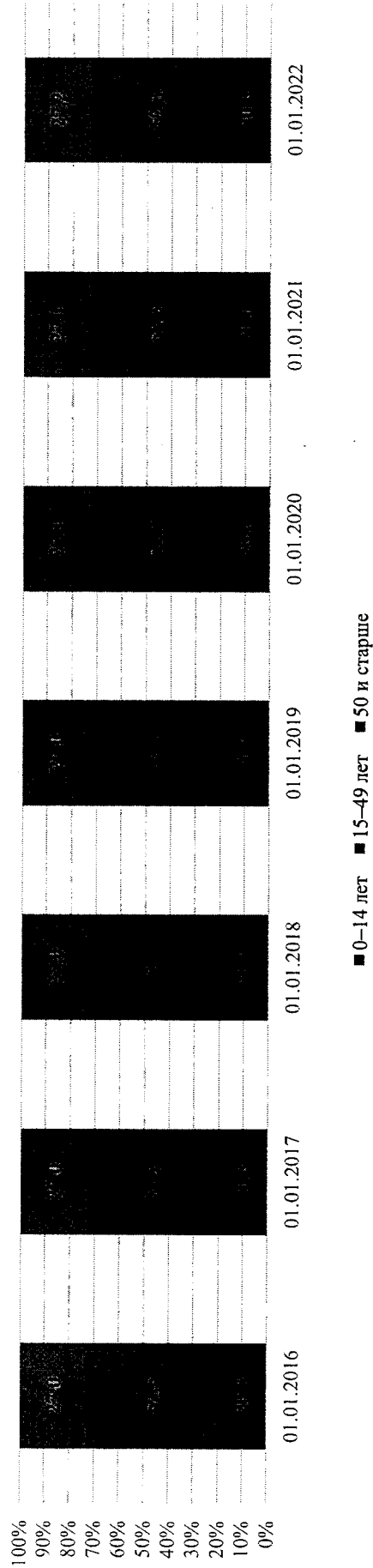
В Амурской области отмечен незначительный рост доли женщин старше 50 лет (по Российской Федерации доля не изменилась), снижение доли женщин фертильного возраста (по Российской Федерации также отмечено снижение), доля женщин младше фертильного возраста остается на уровне 2016 года (по Российской Федерации отмечается рост).

Среди мужского населения порядка 21 процента – население младше фертильного возраста (по Российской Федерации – 50 процентов), 27 процентов – старше фертильного возраста (по Российской Федерации – 30 процентов).


Распределение мужчин фертильного возраста в однолетних возрастных группах на 1 января 2022 года, процентов



Распределение мужчин в Амурской области по возрасту, процентов



Распределение мужчин в Российской Федерации по возрасту, процентов



В Амурской области также отмечен незначительный рост доли мужчин старше фертильного возраста (по Российской Федерации в целом отмечается незначительный рост), доля мужчин фертильного возраста незначительно снизилась (по Российской Федерации – снижение), доля мужчин младше фертильного возраста остается на уровне



2016 года (по Российской Федерации – рост).

Таблица 3

Динамика численности мужчин в возрасте 15–49 лет, приходящихся на одну женщину фертильного возраста (15–49 лет), на 1 января

	2016	2017	2018	2019	2020	2021	2022
Амурская область	1,0185	1,0197	1,0242	1,0264	1,0347	1,0324	1,0350
Российская Федерация	0,9861	0,9871	0,9887	0,9896	0,9917	0,9916	0,9943

В фертильном возрасте в Амурской области численность мужчин превышает численность женщин. На одну женщину фертильного возраста приходится порядка 1,03 мужчины (по Российской Федерации – 0,99).

Таблица 4

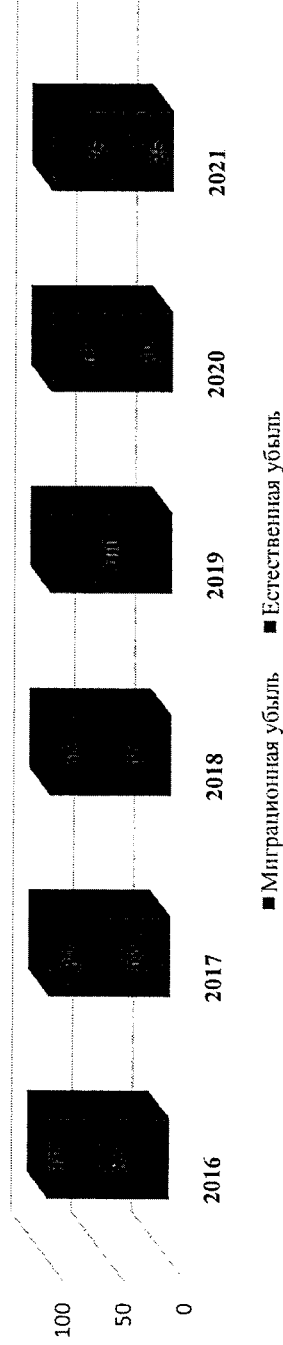
Динамика общего коэффициента естественного прироста (убыли) населения, 2016–2022 гг.

	2016	2017	2018	2019	2020	2021	2022
Амурская область	-0,8	-1,5	-2,3	-4,0	-6,2	-9,0	-5,7
Российская Федерация	0,0	-0,9	-1,5	-2,2	-4,8	-7,2	-4,1

Убыль населения отмечается в Амурской области стабильно с 90-х годов, что соответствует тенденции по регионам Дальневосточного федерального округа в целом. Стабильное снижение численности населения характерно также для 49 субъектов Российской Федерации.

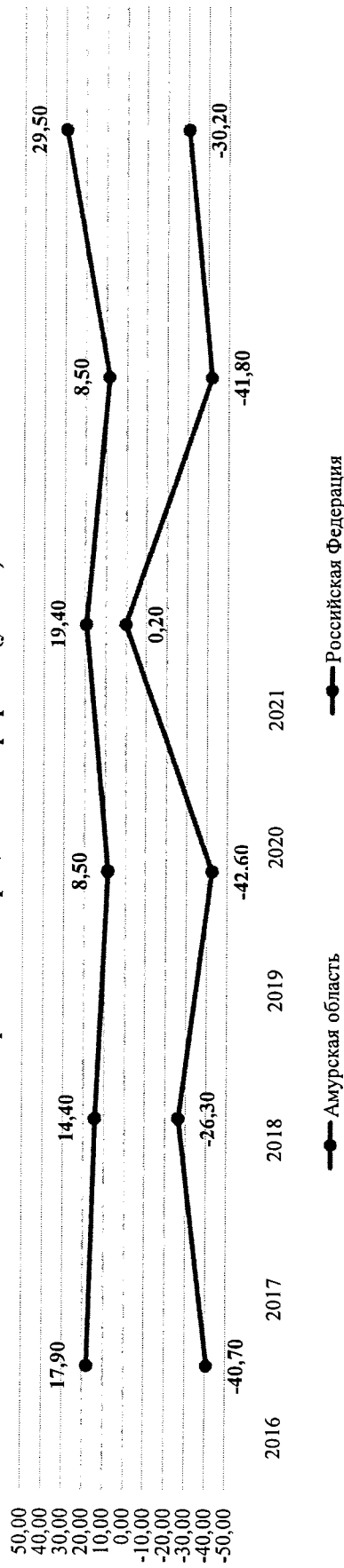
С начала реализации инвестиционных проектов изменилось влияние демографических и миграционных процессов в целом на убыль населения. Если в 2016 году на сокращение численности населения на 83 процента повлияла миграция, то по итогам 2021 года миграции повлияла на сокращение численности населения только на 25 процентов.

Структура убыли населения Амурской области, процентов

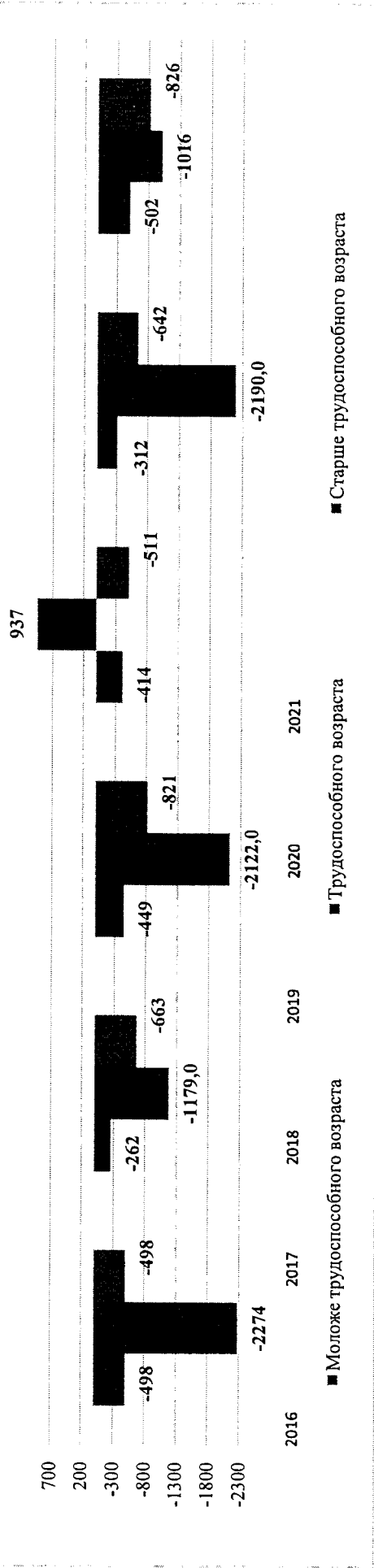


На протяжении рассматриваемого периода значение коэффициента миграционного прироста области – отрицательное (исключение – 2019 год за счет привлечения на территорию области временных трудовых мигрантов для строительства Амурского газоперерабатывающего завода).

Коэффициент миграционного прироста (убыли) населения




Динамика миграционного прироста по возрастным группам, человек

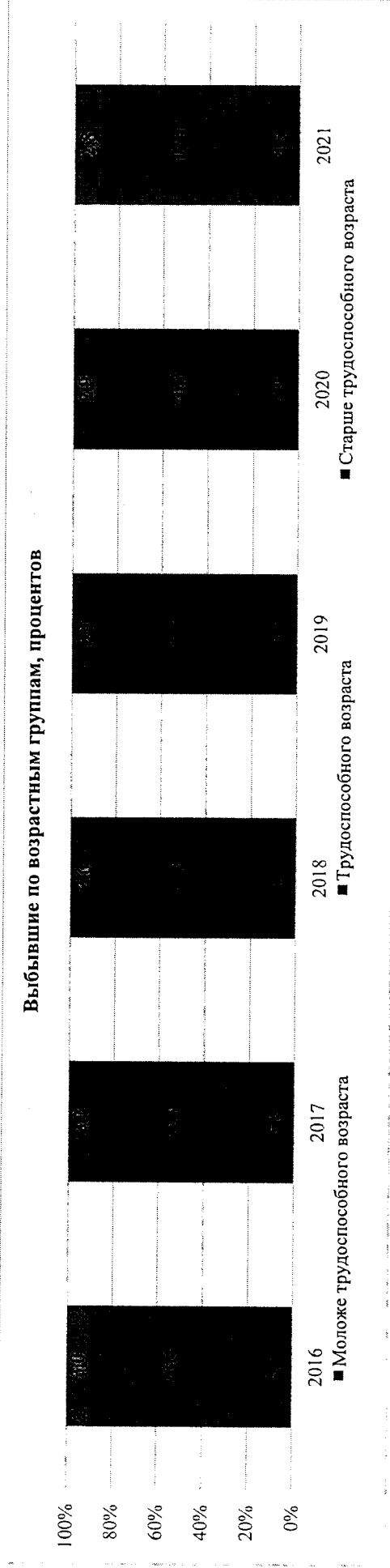


Наибольший отток населения Амурской области, более 50 процентов, приходится на трудоспособный возраст.

Прибывшие по возрастным группам, процентов



Структура прибывших на территорию Амурской области стабильна.



В течение рассматриваемого периода изменился возрастной состав выбывших. Снизилась доля выбывших трудоспособного возраста на 2,9 процентных пункта.

Доля выбывших старше трудоспособного возраста увеличилась на 2,1 процентных пункта, доля выбывших младше трудоспособного возраста увеличилась на 0,8 процентных пункта.

Из 29 муниципальных образований Амурской области устойчивый миграционный прирост населения отмечается в г. Благовещенск, Благовещенском районе, ЗАТО Циолковском.

Порядка 50 процентов из общего числа прибывшего населения прибывает из регионов Дальневосточного федерального округа, 12 процентов – из Центрального федерального округа, 10 процентов – из Сибирского федерального округа.

Из зарубежных стран наибольшее количество населения прибывает из Китайской Народной Республики, Грузии, Турции, Вьетнама, стран СНГ.

Наиболее привлекательные для выбывших из Амурской области Южный федеральный округ, Краснодарский край, Центральный федеральный округ, Северо-Западный федеральный округ, Ленинградская область.

По статистике основными причинами переезда жителей Амурской области являются:

- возвращение к месту жительства после вахтовой работы;
- приобретение жилья за пределами области;
- трудоустройство в других регионах;

отъезд в связи с обучением.

Порядка 25–30 процентов граждан возвращаются в Амурскую область.

Большая часть выбывших из Амурской области – население с высшим образованием (27 процентов), средним специальным образованием (26 процентов) и средним общим образованием (20 процентов).

Количество прибывших с высшим образованием ниже числа выбывших на 497 человек, или на 20,2 процента, со средним специальным – на 896 человек, или на 38 процентов, что говорит об оттоке высококвалифицированных специалистов в другие регионы России и трудовой миграции.

По Российской Федерации в целом с 2016 года коэффициент миграционного прироста положительный (в 2016 году – 17,9 на 10 тыс. человек, в 2021 году – 29,5 на 10 тыс. человек) за счет миграционного прироста в субъектах Центрального (наибольший прирост обеспечили Московская область и г. Москва), Южного (Республики Адыгея и Крым, Краснодарский край, г. Севастополь), Северо-западного (г. Санкт-Петербург, Ленинградская и Калининградская области) и Уральского федеральных округов (Тюменская область).

Миграционные процессы напрямую зависят от роста экономики. На территории Амурской области с 2012 года осуществляется строительство космодрома «Восточный», с 2017 года – строительство Амурского газохимического комплекса, Амурского газоперерабатывающего завода, завода по производству метанола, которые обеспечивают население области рабочими местами. Благодаря реализации инвестиционных проектов уже создано порядка 6 тысяч постоянных рабочих мест, к 2030 году количество созданных новых рабочих мест оценивается в 11 тысяч, в связи с чем темпы миграционного оттока населения по Амурской области сокращаются.

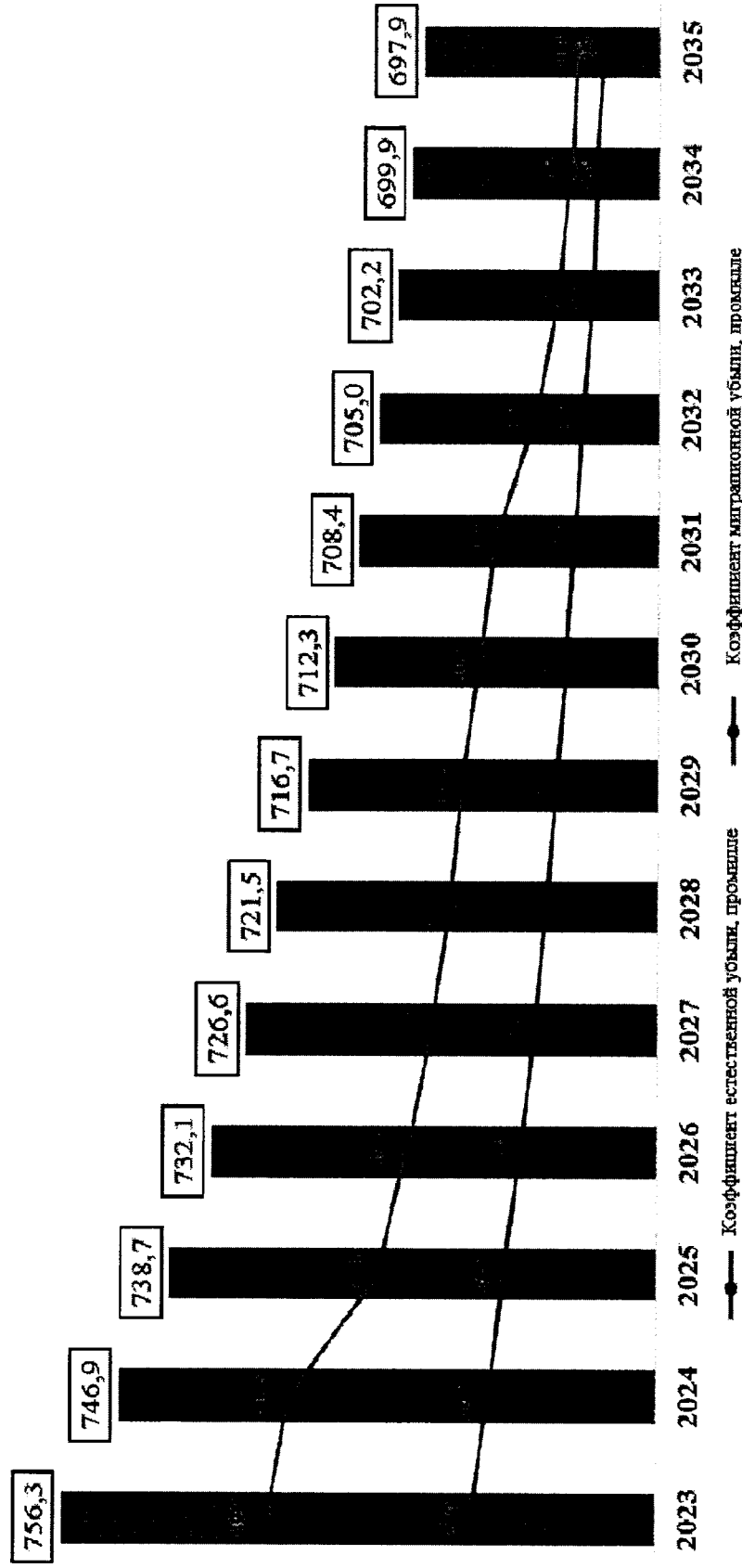
В рамках реализации долгосрочных комплексных планов центров экономического роста ЗАТО Циолковский и г. Свободный реализуются мероприятия, направленные на развитие системы образования, здравоохранения, транспорта и инженерной инфраструктуры, а также переселение граждан из аварийного жилищного фонда.

По поручению Президента Российской Федерации разрабатывается 4 мастер-плана для городов Тынды, Свободный, Благовещенск, Белогорск.

В рамках мастер-планов предусмотрено определение новых перспективных инвестиционных проектов «драйверов развития городов», одновременно просчитывается потребность в обеспечивающей инфраструктуре (дороги, скверы, парки и др.) с учетом территориальной застройки и эффективного использования свободных площадей.

Реализация вышеперечисленных мер обеспечит комфортные и благоприятные условия для проживания населения в регионе, а также стабилизирует миграционные процессы.

### Демографический прогноз Амурской области до 2035 года



Согласно прогнозным расчетам среднегодовая численность населения Амурской области на протяжении всего рассматриваемого периода будет снижаться в большей степени за счет естественной убыли. Вместе с этим в долгосрочном периоде темпы сокращения численности населения области замедлятся с 1,2 процента в 2023 году до 0,3 процента к 2035 году за счет снижения смертности населения, увеличения продолжительности жизни, а также сокращения темпов миграционной убыли. К 2035 году среднегодовая численность населения Амурской области оценивается в количестве 697,9 тыс. человек.

### 3.2. Структура женского населения в репродуктивном возрасте.

Среди женского населения Амурской области порядка 17 процентов – население младше фертильного возраста, что на 1 процент выше среднероссийского показателя, 46 процентов – фертильного возраста, что на 2 процента выше среднероссийского показателя, 37 процентов – старше фертильного возраста, что на 3 процента ниже среднероссийского показателя.

Таблица 5

## Структура женского населения в репродуктивном возрасте в регионе (на 1 января 2022 года)

Возраст	Амурская область		Городское население		Сельское население	
	человек	доля, процентов	человек	доля, процентов	человек	доля, процентов
1	2	3	4	5	6	7
15	4 449	2,40	2 908	2,16	1 541	3,04
16	4 536	2,45	3 030	2,26	1 506	2,97
17	4 719	2,55	3 137	2,33	1 582	3,12
18	4 562	2,46	3 044	2,27	1 518	2,99
19	4 202	2,27	2 765	2,06	1 437	2,83
20	3 902	2,11	2 534	1,89	1 368	2,70
21	3 894	2,10	2 540	1,89	1 354	2,67
22	3 711	2,00	2 400	1,79	1 311	2,58
23	3 995	2,16	2 589	1,93	1 406	2,77
24	3 690	1,99	2 418	1,80	1 272	2,51
25	3 843	2,08	2 549	1,90	1 294	2,55
26	4 074	2,20	2 877	2,14	1 197	2,36
27	4 298	2,32	3 149	2,34	1 149	2,26
28	4 259	2,30	3 224	2,40	1 035	2,04
29	4 563	2,47	4 043	3,01	520	1,02
30	4 962	2,68	4 246	3,16	716	1,41
31	5 925	3,20	4 865	3,62	1 060	2,09

1	2	3	4	5	6	7
32	5 749	3,11	4 618	3,44	1 131	2,23
33	6 174	3,34	4 788	3,56	1 386	2,73
34	6 524	3,52	4 964	3,69	1 560	3,07
35	6 578	3,55	4 906	3,65	1 672	3,30
36	6 395	3,45	4 875	3,63	1 520	3,00
37	6 627	3,58	4 906	3,65	1 721	3,39
38	6 594	3,56	5 027	3,74	1 567	3,09
39	6 508	3,52	4 834	3,60	1 674	3,30
40	6 122	3,31	4 461	3,32	1 661	3,27
41	6 360	3,44	4 628	3,44	1 732	3,41
42	6 052	3,27	4 317	3,21	1 735	3,42
43	6 175	3,34	4 503	3,35	1 672	3,30
44	6 018	3,25	4 242	3,16	1 776	3,50
45	6 157	3,33	4 354	3,24	1 803	3,55
46	6 190	3,34	4 431	3,30	1 759	3,47
47	5 850	3,16	4 147	3,09	1 703	3,36
48	5 676	3,07	3 981	2,96	1 695	3,34
49	5 775	3,12	4 066	3,03	1 709	3,37
15-49	185 108	45,55	134 366	47,44	50 742	41,21
Всего женщин	406 372		283 240		123 132	

В разрезе муниципальных образований Амурской области отмечается тенденция роста численности женщин фертильного возраста с 33 до 41 года и снижения численности женщин фертильного возраста с 20 до 26 лет. Доля женского населения значительно выше в городских образованиях.





Таблица 6

Численность женского населения фертильного возраста в разрезе однолетних групп и муниципальных образований  
(на 1 января 2022 года)

Наименование муниципального образования	15	16	17	18	19	20	21	22	23	24	25	26	27	28	29	30	31	32	33	34	35	36	37	38	39	40	41	42	43	44	45	46	47	48
Архаринский муниципальный район	92	86	87	80	85	57	66	75	87	50	59	69	69	51	26	16	28	37	54	83	76	74	87	95	103	88	77	86	109	107	109	97	96	99
Благоуещенский муниципальный район	188	156	163	173	162	138	104	153	141	138	147	185	154	169	179	202	221	218	272	283	250	284	230	284	259	261	271	211	186	243	235	188	177	224
Зейский муниципальный район	47	55	108	43	60	48	337	49	79	68	132	166	273	13	0	16	25	80	30	41	305	31	194	38	44	227	112	43	309	59	55	56	60	
Константиновский муниципальный район	108	94	91	92	81	73	68	70	75	77	56	51	39	29	10	13	32	33	56	70	58	59	58	86	75	57	75	71	58	85	108	85	71	81
Магдагачинский муниципальный район	144	129	131	121	109	106	84	82	99	103	110	101	71	18	15	32	56	75	93	109	138	148	139	158	169	137	155	134	140	153	159	157	153	155
Маяловский муниципальный район	43	39	37	37	40	67	30	62	63	26	108	31	50	237	16	55	47	124	75	179	87	39	279	35	161	72	35	142	145	97	51	39	210	
Михайловский муниципальный район	83	86	84	90	94	83	70	81	78	75	68	56	45	41	45	29	56	42	60	67	72	66	49	82	90	60	104	81	73	102	105	70	71	93
Октябрьский муниципальный район	108	104	91	97	104	94	92	108	103	92	97	97	73	42	34	34	48	68	100	101	88	100	82	101	125	104	139	94	83	134	131	94	85	111
Свободненский муниципальный район	93	81	84	96	115	82	60	60	87	82	64	60	47	60	35	35	45	57	76	81	65	66	65	91	61	69	90	71	71	103	104	86	75	70
Селедженский муниципальный район	52	73	54	57	45	79	53	39	52	131	33	37	30	40	13	28	19	70	44	50	97	50	61	79	56	55	76	59	98	75	114	131	62	
Серышевский муниципальный район	157	148	149	149	136	120	117	136	142	126	113	123	88	86	54	48	93	119	160	192	165	168	160	179	216	172	176	147	148	151	166	154	132	160
Сковородинский муниципальный район	183	173	173	173	150	147	123	119	154	136	135	128	106	78	28	73	126	124	160	181	180	184	171	219	207	176	200	181	215	211	219	202	160	185
Тамбовский муниципальный район	131	120	132	159	156	115	93	113	103	101	95	96	74	69	27	29	70	74	104	89	119	131	106	140	140	138	163	126	124	173	163	134	131	151
Шимановский муниципальный район	30	26	30	24	28	18	21	26	26	15	18	12	17	8	1	9	17	11	16	21	15	24	19	21	27	25	36	24	45	45	30	26	30	
город Благоуещенск	1079	1139	1206	1167	1130	1019	995	1001	970	951	1101	1181	1462	1988	3120	3197	3311	3013	2849	2729	2638	2489	2459	2405	2282	2127	2124	1830	1863	1884	1859	1864	1765	1641
город Бологое	359	372	361	363	326	308	326	301	368	314	308	342	335	314	267	282	420	402	478	531	485	540	556	584	542	552	558	564	530	528	525	540	505	

1	2	3	4	5	6	7	8	9	10	11	12	13	14	15	16	17	18	19	20	21	22	23	24	25	26	27	28	29	30	31	32	33	34	35
город Зeya	132	125	136	130	118	72	139	115	137	97	121	114	129	57	39	70	120	96	115	141	157	187	187	200	183	135	200	215	226	160	220	219	207	190
город Райчихинск	117	128	150	134	105	138	86	71	77	84	84	120	133	115	115	85	113	112	119	153	134	126	130	123	158	115	163	161	135	144	151	120	160	
город Свободный	282	316	388	386	316	272	242	248	208	224	217	255	328	346	234	259	311	317	345	388	401	361	409	469	416	446	398	419	425	461	440	409	415	369
город Тында	214	192	195	213	157	157	129	129	150	138	171	200	217	135	113	114	155	193	264	255	314	274	309	309	307	296	316	274	326	236	250	275	274	253
город Шимановск	93	129	126	120	76	68	108	83	90	117	102	96	119	62	62	76	91	112	93	119	136	154	174	171	127	124	146	179	159	153	167	169	132	133
рабочий поселок Прогресс	78	74	76	61	68	61	63	49	83	57	70	65	39	21	11	36	46	32	62	51	62	93	61	88	66	81	82	69	81	70	79	96	79	94
Ромненский муниципальный округ	42	36	36	43	40	32	26	31	39	43	21	22	33	23	9	0	14	13	32	25	18	34	28	41	53	37	38	29	31	40	55	46	39	56
Белогорский муниципальный округ	111	91	86	119	112	89	75	69	81	70	66	65	39	42	16	19	45	61	76	92	76	108	76	82	117	115	122	104	91	121	125	102	99	111
Бурейский муниципальный округ	121	113	115	136	126	103	107	86	138	94	89	99	91	48	22	21	66	55	79	127	98	139	133	173	170	122	142	143	146	137	149	162	154	152
Завитинский муниципальный округ	84	88	88	83	70	70	73	69	77	62	52	68	71	22	10	29	50	41	44	81	77	82	86	100	102	96	103	98	103	100	103	110	86	102
Ивановский муниципальный округ	170	146	137	152	123	113	113	123	132	136	102	91	83	60	26	32	88	84	104	124	118	150	118	154	158	126	151	118	118	158	163	168	152	159
Тындинский муниципальный округ	43	149	163	38	20	134	51	122	124	50	78	29	40	62	7	63	150	28	139	87	67	132	126	83	18	32	37	343	68	44	92	327	337	15

Таблица 6

Доля численности женщин фертильного возраста в процентах от общей численности женского населения  
Амурской области

	(процентов)																										
	2000	2001	2002	2003	2004	2005	2006	2007	2008	2009	2010	2011	2012	2013	2014	2015	2016	2017	2018	2019	2020	2021	2022	2023	2024	2025	2026
Российская Федерация	50,7	51,0	51,4	51,6	51,7	51,5	51,2	50,9	50,4	49,7	49,1	48,3	47,6	46,8	46,2	45,5	45,0	44,6	44,3	44,1	43,9	43,6	43,6	43,8	43,3	43,1	42,9
Амурская область	54,1	54,1	54,2	54,3	54,1	53,7	53,3	52,7	52,1	51,3	50,5	49,7	48,8	48,0	47,3	46,8	46,3	45,9	45,7	45,6	45,6	45,5	45,6	45,3	45,3	45,3	45,2
Городское население	55,9	56,2	56,3	56,3	55,9	55,3	54,4	53,9	53,4	52,7	52,0	51,2	50,5	49,9	49,4	48,9	48,5	48,0	47,7	47,6	47,5	47,4	47,4	47,2	47,1	47,0	46,9
Сельское население	50,3	49,8	50,0	50,2	50,4	50,4	50,9	50,4	49,3	48,3	47,3	46,3	50,0	43,9	42,6	41,9	41,5	41,4	41,4	41,3	41,2	41,2	41,1	41,1	41,2	41,1	41,1

В динамике женщин фертильного возраста с 2000 г. наблюдается снижение в группах с 18 до 30 лет. Это связано с вступлением в детородный возраст малочисленных поколений женщин, родившихся в 1990-е годы, что влечет за собой

снижение числа рождений. В сравнении со средними показателями по Российской Федерации в 2000 г. наблюдалось превышение численности женщин фертильного возраста в возрастных группах с 15 до 28 лет, до текущего момента данная тенденция сохраняется. Согласно прогнозу к 2026 году будет наблюдаться увеличение количества женщин фертильного возраста в группах с 15 до 19 лет.

В Амурской области наблюдается тенденция к снижению количества женщин всех возрастных групп. Превышение численности женщин фертильного возраста в возрастных группах с 33 до 46 лет ведет к резкому снижению рождаемости. Рост смертности усугубляет неблагоприятную ситуацию, увеличивая превышение числа смертей над числом рождений, которое и образует величину отрицательного естественного прироста в области.

Таблица 7

Распределение женщин фертильного возраста в разрезе имеющегося у них числа детей

Субъект	Не имеют детей	Один ребенок	Двое детей	Трое детей	Четверо детей	Пятеро и более детей	(процентов)	
							Не указавшие число детей	
Амурская область	22,4	26,56	23,87	6,41	1,41	0,76	18,52	
Российская Федерация	20,84	21,23	19,92	5,76	1,29	0,64	30,33	

В Амурской области преобладающим количеством детей является один ребенок, как и в Российской Федерации.

Одной из приоритетных стратегических целей национальной политики России является решение демографической проблемы. Но несмотря на меры поддержки для решения демографических проблем, в том числе в отношении показателей рождаемости, сохраняется тенденция к снижению численности населения и снижению количества родов на территории Амурской области. Согласно прогнозу рождаемости Росстата тенденция к ее снижению в Российской Федерации продлится вплоть до 2032 года.

В связи с преобладанием женщин возрастной группы с 33 до 47 лет необходимо стимулирование рождений вторых и следующих по очередности детей, что позволит при одновременном снижении смертности увеличить рождаемость.

### 3.3. Показатели рождаемости.

Показатель рождаемости в Российской Федерации также имеет тенденцию к снижению и составил в 2021 году 10,1 на 1000 человек. При этом показатель естественного прироста в Амурской области за отчетный период увеличился с -9,0 в 2021 году до -5,7 в отчетном году за счет снижения показателя смертности. При увеличении количества рождений в возрастных группах с 33 до 40 лет можно спрогнозировать увеличение населения.

Таблица 8

Число рождений за период 2016–2022 гг.

Тип поселения	Число рождений за период 2016–2022 гг.						(человек) Январь–декабрь 2022 г.
	2016	2017	2018	2019	2020	2021	
Амурская область	10 350	9 459	8 812	7 941	7 800	7 373	6 967
Городское население	7 064	6 538	6 081	5 444	5 476	5 052	-
Сельское население	3 286	2 921	2 731	2 497	2 324	2 321	-

В динамике число рождений с 2016 года имеет тенденцию к снижению, как и в целом по Российской Федерации. В городской местности с 2016 года отмечается снижение числа рождений на 2012 человек, что составляет 5,6 процента, в сельской местности – на 965 человек, что составляет 6 процентов. Резкое снижение числа рождений наблюдалось с 2016 по 2017 годы, и с 2018 по 2019 годы. Это связано со снижением численности женщин фертильного возраста и миграцией населения из Амурской области.

Таблица 9

Суммарный коэффициент рождаемости по очередности рождений по субъектам Российской Федерации  
за 2016–2021 годы

(число родившихся детей в расчете на одну женщину)

	Первых детей										Вторых детей										Третьих детей										Четвертых детей										Пятых и последующих детей							
	2016		2017		2018		2019		2020		2021		2016		2017		2018		2019		2020		2021		2016		2017		2018		2019		2020		2021		2016		2017		2018		2019		2020		2021	
	2016	2017	2018	2019	2020	2021	2016	2017	2018	2019	2020	2021	2016	2017	2018	2019	2020	2021	2016	2017	2018	2019	2020	2021	2016	2017	2018	2019	2020	2021	2016	2017	2018	2019	2020	2021	2016	2017	2018	2019	2020	2021						
Российская Федерация	0,76	0,7	0,66	0,64	0,63	0,61	0,68	0,60	0,58	0,52	0,52	0,29	0,23	0,23	0,23	0,24	0,25	0,06	0,06	0,06	0,07	0,08	0,08	0,03	0,03	0,04	0,04	0,04	0,04	0,04	0,04	0,04	0,03	0,03	0,04	0,04	0,04	0,04	0,04	0,04	0,04	0,04	0,04					
Республика Бурятия	0,78	0,71	0,71	0,66	0,63	0,59	0,86	0,77	0,72	0,63	0,66	0,40	0,38	0,41	0,34	0,43	0,43	0,12	0,12	0,13	0,13	0,16	0,16	0,07	0,07	0,07	0,07	0,07	0,07	0,07	0,07	0,07	0,07	0,09	0,09	0,09	0,09	0,09	0,09	0,09	0,09	0,09	0,09	0,09				
Республика Саха (Якутия)	0,74	0,64	0,64	0,62	0,59	0,52	0,71	0,66	0,61	0,59	0,59	0,4	0,39	0,38	0,38	0,43	0,40	0,15	0,15	0,14	0,15	0,16	0,18	0,09	0,09	0,09	0,09	0,09	0,09	0,09	0,09	0,09	0,09	0,09	0,09	0,09	0,09	0,09	0,09	0,09	0,09	0,09	0,09	0,09	0,09	0,09		
Забайкальский край	0,76	0,71	0,69	0,66	0,62	0,61	0,77	0,71	0,68	0,62	0,63	0,32	0,32	0,31	0,31	0,33	0,34	0,09	0,09	0,10	0,10	0,11	0,11	0,04	0,05	0,05	0,05	0,05	0,05	0,05	0,05	0,05	0,05	0,05	0,05	0,05	0,05	0,05	0,05	0,05	0,05	0,05	0,05	0,05	0,05	0,05		
Камчатский край	1,03	0,88	0,79	0,71	0,73	0,68	0,58	0,60	0,55	0,59	0,58	0,19	0,22	0,21	0,29	0,24	0,24	0,06	0,05	0,06	0,07	0,07	0,09	0,02	0,04	0,03	0,03	0,03	0,03	0,03	0,03	0,03	0,03	0,03	0,03	0,03	0,03	0,03	0,03	0,03	0,03	0,03	0,03	0,03	0,03	0,03		
Приморский край	0,81	0,74	0,71	0,66	0,65	0,64	0,66	0,58	0,59	0,55	0,56	0,20	0,21	0,20	0,21	0,22	0,23	0,05	0,05	0,05	0,05	0,06	0,06	0,02	0,02	0,02	0,02	0,02	0,02	0,02	0,02	0,02	0,02	0,02	0,02	0,02	0,02	0,02	0,02	0,02	0,02	0,02	0,02	0,02	0,02	0,02		
Хабаровский край	0,8	0,74	0,67	0,66	0,68	0,66	0,68	0,59	0,59	0,57	0,55	0,23	0,22	0,23	0,24	0,24	0,25	0,06	0,07	0,07	0,07	0,08	0,08	0,02	0,03	0,04	0,04	0,04	0,04	0,04	0,04	0,04	0,04	0,04	0,04	0,04	0,04	0,04	0,04	0,04	0,04	0,04	0,04	0,04	0,04	0,04		
Амурская область	0,77	0,73	0,71	0,64	0,62	0,62	0,69	0,63	0,59	0,56	0,57	0,24	0,24	0,23	0,23	0,23	0,23	0,07	0,07	0,07	0,06	0,08	0,07	0,05	0,04	0,04	0,05	0,04	0,04	0,04	0,04	0,04	0,04	0,04	0,04	0,04	0,04	0,04	0,04	0,04	0,04	0,04	0,04	0,04	0,04	0,04		
Магаданская область	0,77	0,74	0,67	0,58	0,63	0,58	0,57	0,57	0,57	0,53	0,54	0,17	0,20	0,18	0,22	0,24	0,24	0,06	0,06	0,05	0,06	0,07	0,06	0,03	0,03	0,03	0,03	0,03	0,03	0,03	0,03	0,03	0,03	0,03	0,03	0,03	0,03	0,03	0,03	0,03	0,03	0,03	0,03	0,03	0,03	0,03		
Сахалинская область	0,99	0,92	0,82	0,81	0,80	0,75	0,80	0,72	0,72	0,72	0,71	0,27	0,29	0,30	0,30	0,31	0,35	0,06	0,07	0,07	0,09	0,11	0,11	0,03	0,03	0,03	0,03	0,03	0,03	0,03	0,03	0,03	0,03	0,03	0,03	0,03	0,03	0,03	0,03	0,03	0,03	0,03	0,03	0,03	0,03	0,03		
Еврейская автономная область	0,82	0,77	0,69	0,69	0,66	0,56	0,75	0,67	0,71	0,65	0,62	0,30	0,25	0,30	0,23	0,27	0,26	0,07	0,07	0,09	0,10	0,10	0,12	0,05	0,05	0,05	0,05	0,05	0,05	0,05	0,05	0,05	0,05	0,05	0,05	0,05	0,05	0,05	0,05	0,05	0,05	0,05	0,05	0,05	0,05	0,05		
Чукотский автономный округ	0,88	0,87	0,82	0,65	0,61	0,53	0,74	0,76	0,72	0,51	0,67	0,32	0,28	0,32	0,35	0,32	0,33	0,11	0,10	0,09	0,10	0,10	0,10	0,06	0,07	0,08	0,07	0,07	0,07	0,07	0,07	0,07	0,07	0,07	0,07	0,07	0,07	0,07	0,07	0,07	0,07	0,07	0,07	0,07	0,07	0,07		

Таблица 10

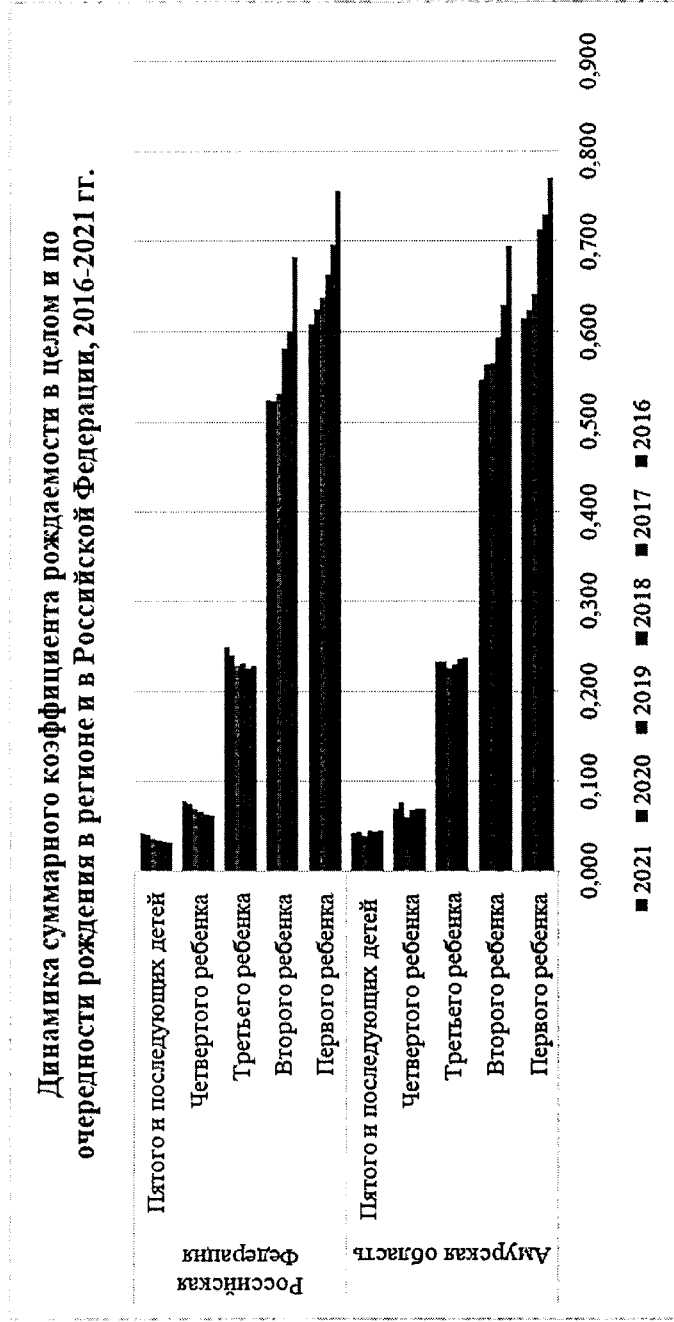
Динамика суммарного коэффициента рождаемости в Амурской области, в разрезе город/село, 2016–2021 гг.

Субъект	Тип поселения											
	2016 г.		2017 г.		2018 г.		2019 г.		2020 г.		2021 г.	
Амурская область	Всего		1,82	1,71	1,65	1,53	1,54	1,51				
	Город		1,64	1,57	1,52	1,41	1,46	1,40				
	Село		2,38	2,16	2,07	1,95	1,87	1,90				
Российская Федерация	Всего		1,76	1,62	1,58	1,50	1,50	1,50				
	Город		1,67	1,53	1,49	1,43	1,43	1,44				
	Село		2,06	1,92	1,87	1,75	1,74	1,73				

Таблица 11

Динамика суммарного коэффициента рождаемости в субъектах Дальневосточного федерального округа за 2016–2021 годы

Субъект	2016 г.	2017 г.	2018 г.	2019 г.	2020 г.	2021 г.
<b>Дальневосточный федеральный округ</b>	<b>1,858</b>	<b>1,725</b>	<b>1,741</b>	<b>1,671</b>	<b>1,696</b>	<b>1,653</b>
Республика Бурятия	2,237	2,056	2,040	1,890	1,951	1,872
Республика Саха (Якутия)	2,090	1,927	1,853	1,822	1,863	1,727
Забайкальский край	1,979	1,873	1,821	1,741	1,755	1,737
Камчатский край	1,890	1,785	1,646	1,650	1,677	1,596
Приморский край	1,736	1,597	1,577	1,488	1,518	1,513
Хабаровский край	1,779	1,641	1,597	1,587	1,587	1,580
<b>Амурская область</b>	<b>1,817</b>	<b>1,710</b>	<b>1,649</b>	<b>1,531</b>	<b>1,541</b>	<b>1,508</b>
Магаданская область	1,596	1,604	1,506	1,418	1,509	1,414
Сахалинская область	2,156	2,029	1,946	1,954	1,970	1,943
Еврейская автономная область	1,987	1,812	1,851	1,728	1,711	1,660
Чукотский автономный округ	2,112	2,079	2,025	1,679	1,761	1,656



В Дальневосточном федеральном округе суммарный коэффициент рождаемости с 2016 года имеет тенденцию к снижению на 0,205 за 6 лет, в Амурской области также наблюдается снижение с 2016 года на 0,309 за 6 лет, что соответствует соотношению в целом по Российской Федерации (0,257) в расчете на одну женщину. Самый низкий коэффициент рождаемости наблюдался в Магаданской области в 2021 году, самый высокий показатель отмечался в 2016 году в Республике Бурятия, Республике Саха (Якутия), Сахалинской области.

Таблица 12

Число рождений по возрастам и очередности, 2018–2021 гг.

(человек)

Возраст	2018 год					2019 год					2020 год					2021 год									
	1	2	3	4	5 и более	1	2	3	4	5 и более	1	2	3	4	5 и более	1	2	3	4	5 и более	Неизвестно	Всего			
1-13 лет	0	0	0	0	0	0	0	0	0	0	0	0	0	0	0	0	0	0	0	0	0	0	0	0	
14-17 лет	0	0	0	0	0	0	0	0	0	0	0	0	0	0	0	0	0	0	0	0	0	0	0	0	0
18-24 лет	0	0	0	0	0	0	0	0	0	0	0	0	0	0	0	0	0	0	0	0	0	0	0	0	0
25-29 лет	0	0	0	0	0	0	0	0	0	0	0	0	0	0	0	0	0	0	0	0	0	0	0	0	0
30-34 лет	0	0	0	0	0	0	0	0	0	0	0	0	0	0	0	0	0	0	0	0	0	0	0	0	0
35-39 лет	0	0	0	0	0	0	0	0	0	0	0	0	0	0	0	0	0	0	0	0	0	0	0	0	0
40-44 лет	0	0	0	0	0	0	0	0	0	0	0	0	0	0	0	0	0	0	0	0	0	0	0	0	0
45-49 лет	0	0	0	0	0	0	0	0	0	0	0	0	0	0	0	0	0	0	0	0	0	0	0	0	0
50-54 лет	0	0	0	0	0	0	0	0	0	0	0	0	0	0	0	0	0	0	0	0	0	0	0	0	0
55-59 лет	0	0	0	0	0	0	0	0	0	0	0	0	0	0	0	0	0	0	0	0	0	0	0	0	0
60-64 лет	0	0	0	0	0	0	0	0	0	0	0	0	0	0	0	0	0	0	0	0	0	0	0	0	0
65-69 лет	0	0	0	0	0	0	0	0	0	0	0	0	0	0	0	0	0	0	0	0	0	0	0	0	0
70-74 лет	0	0	0	0	0	0	0	0	0	0	0	0	0	0	0	0	0	0	0	0	0	0	0	0	0
75-79 лет	0	0	0	0	0	0	0	0	0	0	0	0	0	0	0	0	0	0	0	0	0	0	0	0	0
80-84 лет	0	0	0	0	0	0	0	0	0	0	0	0	0	0	0	0	0	0	0	0	0	0	0	0	0
85-89 лет	0	0	0	0	0	0	0	0	0	0	0	0	0	0	0	0	0	0	0	0	0	0	0	0	0
90-94 лет	0	0	0	0	0	0	0	0	0	0	0	0	0	0	0	0	0	0	0	0	0	0	0	0	0
95-99 лет	0	0	0	0	0	0	0	0	0	0	0	0	0	0	0	0	0	0	0	0	0	0	0	0	0
100 лет и старше	0	0	0	0	0	0	0	0	0	0	0	0	0	0	0	0	0	0	0	0	0	0	0	0	0
<b>Итого</b>	<b>21</b>	<b>22</b>	<b>23</b>	<b>24</b>	<b>25</b>	<b>26</b>	<b>27</b>	<b>28</b>	<b>29</b>	<b>30</b>	<b>31</b>	<b>32</b>	<b>33</b>	<b>34</b>	<b>35</b>	<b>36</b>	<b>37</b>	<b>38</b>	<b>39</b>	<b>40</b>	<b>41</b>	<b>42</b>	<b>43</b>	<b>44</b>	



1	2	3	4	5	6	7	8	9	10	11	12	13	14	15	16	17	18	19	20	21	22	23	24	25	26	27	28
14 лет	2	0	0	0	0	0	2	3	0	0	0	0	3	2	0	0	0	0	0	2	3	0	0	0	0	0	0
15 лет	11	0	0	0	0	0	11	8	0	0	0	0	8	8	0	0	0	0	0	8	7	0	0	0	0	0	
16 лет	21	0	0	0	0	0	21	36	0	0	0	0	36	38	1	0	0	0	0	39	32	2	0	0	0	0	
17 лет	63	3	0	0	0	0	66	55	0	0	0	0	55	70	7	0	0	0	0	77	77	2	0	0	0	0	
18 лет	163	18	0	0	0	1	182	136	11	1	0	0	148	127	8	1	0	0	0	136	111	8	0	0	0	0	
19 лет	182	30	3	0	0	0	215	152	29	3	0	0	184	169	17	0	0	0	0	186	154	22	1	0	0	1	
20 лет	195	55	13	0	0	0	263	187	55	7	1	0	250	165	50	5	0	0	0	220	197	51	8	1	0	0	
21 год	202	91	10	3	0	1	307	185	70	14	2	0	271	190	71	18	1	0	0	280	156	75	6	0	0	0	
22 лет	238	96	20	2	0	2	358	180	87	27	2	1	298	181	70	17	5	0	0	273	206	100	18	6	0	0	
23 лет	255	128	29	5	0	0	417	205	110	27	6	0	348	161	84	34	10	2	0	291	206	100	18	6	0	0	
24 лет	230	115	34	11	1	0	391	225	120	30	7	1	389	192	121	33	8	3	0	357	175	110	32	9	0	0	
25 лет	237	159	38	10	5	0	449	218	136	38	7	0	393	208	128	52	19	4	0	411	206	139	47	14	5	0	
26 лет	246	192	54	10	7	1	510	180	168	54	14	6	422	203	166	60	13	8	0	450	176	147	50	15	3	0	
27 лет	245	255	61	12	9	1	583	204	195	56	13	13	481	147	188	48	17	6	0	406	161	156	47	13	6	0	
28 лет	218	257	90	28	11	1	605	189	245	67	15	10	526	180	189	51	20	9	0	449	143	164	47	24	8	0	
29 лет	178	246	78	32	15	0	549	148	234	75	22	17	496	150	241	82	26	16	0	515	126	180	69	19	8	0	
30 лет	158	287	116	40	18	0	619	132	247	96	28	13	516	116	224	89	33	16	0	478	109	223	84	24	15	0	
31 лет	122	277	104	31	19	1	554	117	242	110	39	16	324	106	223	80	23	23	0	455	77	203	102	33	17	0	
32 лет	87	224	93	30	8	0	442	94	216	91	24	22	447	76	260	109	37	20	2	504	86	206	105	36	21	0	
33 лет	81	217	118	32	19	0	467	85	224	102	17	14	442	66	203	107	25	15	0	416	56	199	93	26	25	0	
34 лет	70	155	90	36	30	1	382	51	136	102	29	18	336	57	162	99	27	20	0	365	48	156	98	16	23	1	
35 лет	43	155	104	16	18	0	336	47	150	94	21	30	342	48	170	105	37	16	0	376	30	134	98	31	23	0	
36 лет	48	114	81	27	19	1	290	31	118	79	23	22	273	25	109	83	29	16	1	263	37	115	83	25	17	0	
37 лет	27	88	77	27	23	1	243	32	83	62	29	17	223	44	87	71	26	17	0	245	26	68	86	21	20	0	
38 лет	23	61	60	18	28	0	190	21	75	58	23	11	188	23	85	57	30	18	0	213	24	84	87	22	22	1	
39 лет	16	39	41	13	16	0	125	12	42	43	15	14	126	14	48	42	27	16	0	147	14	47	48	13	14	0	
40 лет	13	30	28	14	8	0	93	7	25	34	8	9	83	13	28	30	15	14	0	100	9	38	32	12	19	0	
41 лет	8	20	19	14	6	0	67	7	22	12	6	10	57	11	16	19	8	7	0	61	8	12	18	7	3	1	
42 лет	5	11	8	5	5	1	35	6	10	12	2	2	32	3	8	16	6	1	0	34	9	15	14	5	3	0	
43 лет	2	4	4	3	7	0	20	2	8	0	3	3	22	4	6	4	2	4	0	20	2	6	9	1	3	0	
44 лет	1	4	4	1	2	0	12	1	3	4	0	0	8	2	3	1	0	1	0	7	2	2	2	2	3	0	
45 лет	0	3	1	0	2	0	6	1	2	1	1	0	5	3	5	0	0	2	0	10	0	2	1	0	1	0	
46 лет	0	0	0	0	0	0	0	1	3	0	0	1	5	0	0	0	0	0	0	0	1	0	1	0	1	0	
47 лет	0	0	1	0	0	0	1	0	1	0	0	0	1	0	0	0	0	0	0	0	0	0	0	0	0	0	
48 лет	0	1	0	0	0	0	1	0	0	0	0	0	1	0	0	0	0	0	0	0	0	0	0	0	0	0	
49 лет	0	0	0	0	0	0	1	0	0	0	0	0	1	0	0	0	0	0	0	1	0	0	0	0	0	0	
50 лет и более	0	0	0	0	0	0	1	0	0	0	0	0	0	1	1	0	0	0	0	2	0	0	0	0	0	0	
Возраст неизвестен	0	0	0	0	0	0	0	0	0	0	0	0	0	0	0	0	0	0	0	0	0	0	0	0	0	0	
Всего	3390	3335	1379	420	276	12	8812	2959	3068	1305	359	250	7941	2805	2980	1313	444	254	4	7800	2682	2760	1285	383	259	4	

Таблица 13

Динамика доли рождений детей каждой очередности от общего числа рождений за год за период 2018–2021 гг.

(процентов)

Субъект	Очередность	2018 г.	2019 г.	2020 г.	2021 г.
1	2	3	4	5	6
Амурская область	Первого ребенка	38,47	37,26	35,96	36,38
	Второго ребенка	37,85	38,63	38,21	37,43

1	2	3	4	5	6
	Третьего ребенка	15,65	16,43	16,83	17,43
	Четвертого ребенка	4,77	4,52	5,69	5,19
	Пятого и последующих детей	3,13	3,15	3,26	3,51
Российская Федерация	Первого ребенка	37,58	37,62	36,49	35,41
	Второго ребенка	38,75	37,13	36,17	35,87
	Третьего ребенка	16,14	17,09	18,08	18,83
	Четвертого ребенка	4,70	5,22	5,73	6,11
	Пятого и последующих детей	2,55	2,90	3,20	3,43

В Амурской области с 2018 года наблюдается следующая динамика доли рождений детей по очередности рождений:

отмечается снижение доли женщин, родивших первого ребенка, в общей численности родивших на 2,09 процента (в Российской Федерации снижение на 2,17 процента, в Дальневосточном федеральном округе – на 2,01 процента);

отмечается незначительное снижение доли женщин, родивших второго ребенка, на 0,42 процента (в Российской Федерации снижение на 2,88 процента, в Дальневосточном федеральном округе – на 1,06 процента);

отмечается увеличение доли женщин, родивших третьего ребенка, на 1,78 процента (в Российской Федерации увеличение на 2,69 процента, в Дальневосточном федеральном округе – на 2,04 процента);

наблюдается незначительное увеличение доли женщин, родивших четвертого ребенка, на 0,42 процента (в Российской Федерации увеличение на 1,40 процента, в Дальневосточном федеральном округе – на 0,9 процента);

наблюдается незначительное увеличение доли женщин, родивших пятого и последующего ребенка, на 0,43 процента (в Российской Федерации увеличение на 0,88 процента, в Дальневосточном федеральном округе – на 0,64 процента).

Таблица 14

Прогнозные значения числа рождений за период 2023–2025 гг.

	2023 г.	2024 г.	2025 г.	(человек)
Низкий вариант прогноза	6200	6025	5879	
Средний вариант прогноза	6926	6733	6533	
Высокий вариант прогноза	7958	7680	7509	

Согласно расчетам прогноза по низкому варианту количество рождений уменьшится за три года на 1088 человек по сравнению с 2022 годом и составит 5879 человек. По прогнозному расчету по среднему варианту количество рождений уменьшится на 236 человек и составит 6533 человека. По высокому варианту прогноза количество рождений увеличится на 740 человек и составит 7509 человек.

В Амурской области в 2021 году средний возраст матери составил 27,7 лет, что ниже среднероссийского показателя на 0,7 лет (по Российской Федерации – 28,4). С 2018 года в Амурской области отмечено увеличение среднего возраста матери при рождении ребенка на 0,2 года.

Таблица 15

## Средний возраст матери по очередности рождений

Субъект	Очередность	2018 г.	2019 г.	2020 г.	2021 г.	(лет)
Амурская область	По всем детям	27,5	27,6	27,8	27,7	
	Первого ребенка	24,4	24,5	24,5	24,4	
	Второго ребенка	28,7	28,9	29,1	28,9	
	Третьего ребенка	31,3	31,1	31,1	31,5	
	Четвертого ребенка	32,2	32,1	32,0	31,6	
Российская Федерация	Пятого и последующих детей	34,2	33,6	33,4	34,1	
	По всем детям	28,2	28,2	28,3	28,4	
	Первого ребенка	25,4	25,4	25,4	25,5	
	Второго ребенка	29,2	29,2	29,1	29,1	
	Третьего ребенка	31,6	31,5	31,5	31,6	
Четвертого ребенка	32,4	32,5	32,6	32,6		
Пятого и последующих детей	33,8	34,0	34,0	34,0		

Кроме резервов повышения общих показателей рождаемости, связанных с половозрастной структурой населения, как правило носящих волнообразный характер, могут иметь место и резервы предстоящего повышения возрастных и суммарного коэффициента рождаемости, обусловленные происходившими в недавний период «тайминговыми» сдвигами, повлекшие за собой снижение показателей рождаемости. Значительное снижение суммарного коэффициента рождаемости в настоящее время обусловлено «тайминговыми» сдвигами, проявляющимися в откладывании первых рождений, связанных с откладыванием вступления в брак. В Амурской области на протяжении периода 2016–2022 гг. отмечалось незначительное увеличение детей, родившихся в браке, в 2017, 2020 г., в 2021 году отмечено увеличение родившихся вне брака детей. Доля детей, родившихся в браке, в Амурской области ниже уровня среднероссийского показателя – от 8,2 до 9,5 процента.

Таблица 16

Динамика доли родившихся в браке и вне брака детей в период 2016–2021 годов

Субъект	2016 г.	2017 г.	2018 г.	2019 г.	2020 г.	2021 г.
Амурская область	Родившиеся в браке	70,0	69,3	69,9	70,1	68,7
	Родившиеся вне брака	30,5	30,0	30,7	30,1	29,9
Российская Федерация	Родившиеся в браке	78,9	78,8	78,8	79,1	78,3
	Родившиеся вне брака	21,1	21,2	21,2	20,9	21,7

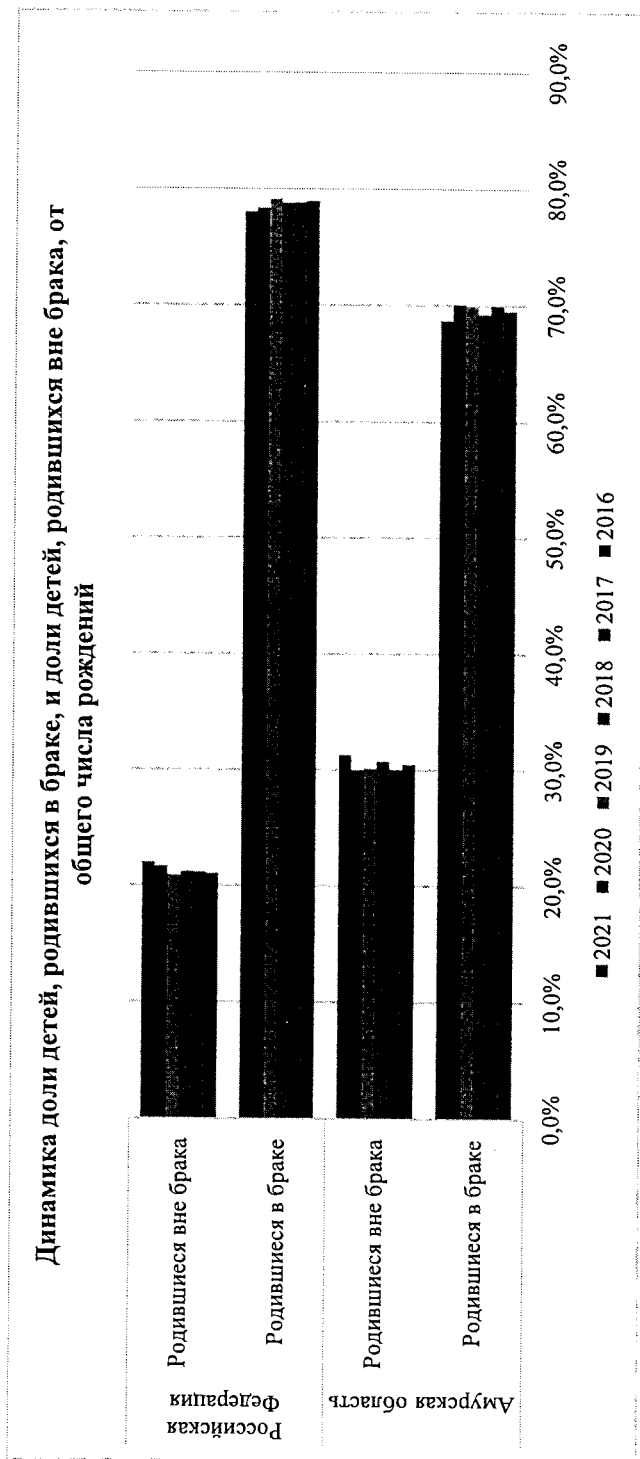
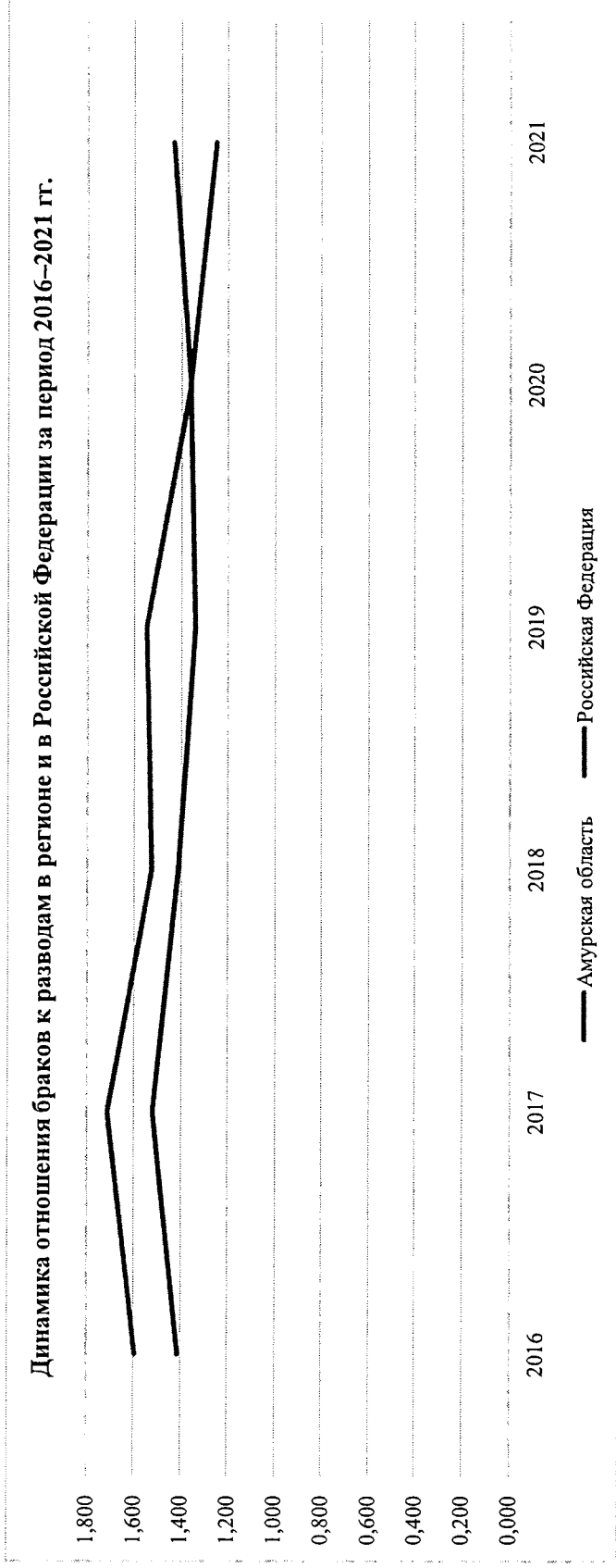


Таблица 17

Динамика отношения браков к разводам в регионе и в Российской Федерации за период 2016–2021 гг.

Субъект	2016 г.	2017 г.	2018 г.	2019 г.	2020 г.	2021 г.
Амурская область	1,412	1,520	1,412	1,340	1,362	1,250
Российская Федерация	1,595	1,714	1,525	1,548	1,359	1,432



В Амурской области число зарегистрированных разводов в расчете на 1000 населения (в промилле) так же как и число зарегистрированных браков в расчете на 1000 населения выше аналогичных среднероссийских показателей, при этом показатель «Соотношение браков к разводам» в Амурской области ниже среднероссийского показателя на протяжении всего рассматриваемого периода, за исключением 2020 года. В 2020 году указанный показатель в регионе сравнялся со среднероссийским показателем на уровне 1,36. В Амурской области отмечается региональная особенность, заключающаяся в фиксации большого количества случаев фиктивных разводов. Данная тенденция стала следствием введения дальневосточных мер социальной поддержки семей с детьми и применения комплексной оценки нуждаемости при назначении указанных мер. Эта же особенность является одной из причин фиксации рождений вне брака выше среднероссийского уровня.

Большая часть населения Амурской области проживает в городских поселениях, где рождаемость заметно ниже, чем в сельских поселениях и несколько ниже, чем в среднем по стране.

Рождаемость в сельской местности заметно превышала уровень простого воспроизводства до начала 1990-х годов, но в 1990-е годы она также существенно снизилась, в 1999 году приблизилась к уровню суммарной рождаемости

горожанок. Коэффициент суммарной рождаемости городского населения снизился в 2019 году, но незначительно повысился в период пандемии в 2020 году и в 2021 году начал снижаться.

Отмечено с 2015 года снижение доли женщин активного репродуктивного возраста, что в существенной мере способствует уменьшению общего коэффициента рождаемости. Начиная с 2030 года изменения в половозрастной структуре населения наоборот будут способствовать повышению общих показателей рождаемости. Активного репродуктивного возраста будут достигать поколения начала 2000-х годов рождения, когда рождаемость в Амурской области начала несколько повышаться, что будет способствовать повышению коэффициента рождаемости на 0,3 процента.

#### 3.4. Социально-медицинские показатели.

В Амурской области численность женщин, сделавших аборт, на 1000 женщин фертильного возраста с 2018 года уменьшилось на 6,1 промилле – с 26,8 до 20,7. В Российской Федерации аналогичный показатель уменьшился на 3,8 промилле – с 18,9 до 15,1. В целом сохраняется высокое значение показателя, превышающее среднероссийский показатель на 5,6 промилле.

Таблица 18

Число абортов на 1000 женщин в возрасте 15–49 лет, 2018–2021 гг.

Субъект	2018 г.	2019 г.	2020 г.	2021 г.
Амурская область	26,8	26,0	22,6	20,7
Российская Федерация	18,9	27,9	26,0	25,1

Число прерываний беременности в Российской Федерации за 4 года уменьшилось на 21,7 процента, в Амурской области – на 24,7 процента.

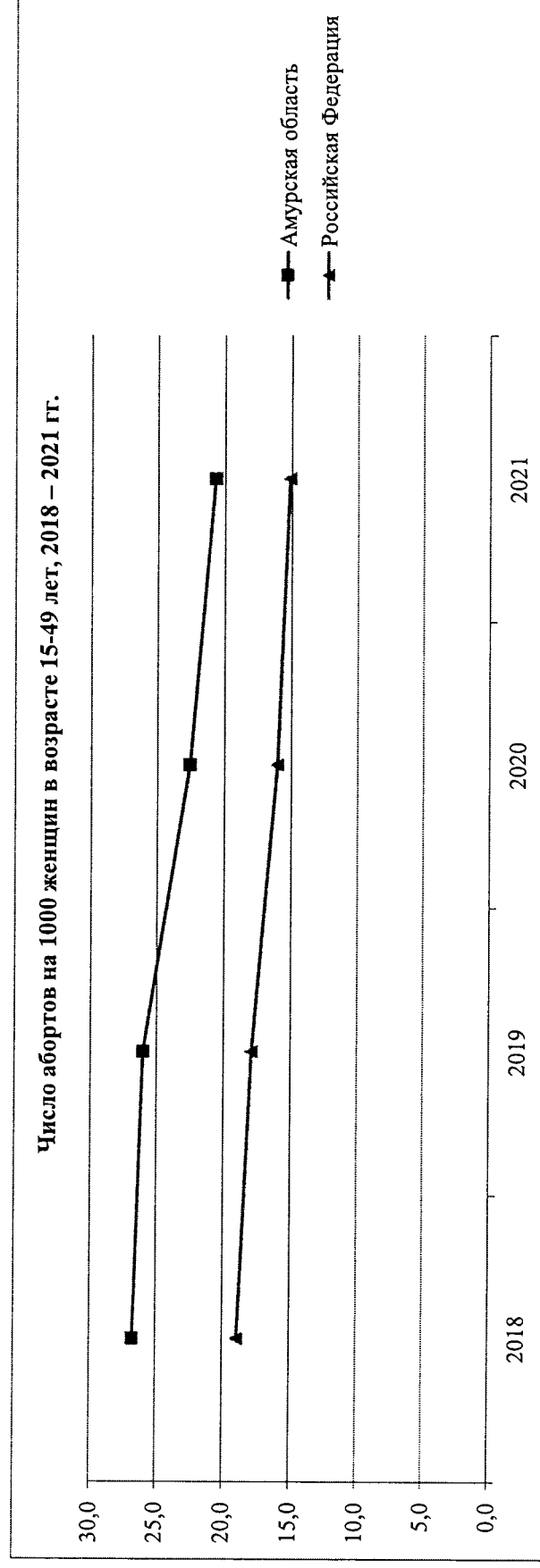
Лидером среди регионов Дальневосточного федерального округа по количеству прерываний беременности является Приморский край, Амурская область занимает 6 место.

Общее количество прерываний беременности в 2022 году составило 3401 (18,3 на 1000 женщин фертильного возраста), что выше аналогичного показателя за 2021 год на 0,7. Но благодаря проводимым мерам по профилактике абортов в целом отмечается динамическое уменьшение показателя в течение 5 лет (2018 год – 24,7, 2019 год – 23,0, 2020

год – 20,1, 2021 год – 17,6). Тем не менее показатель прерываний беременности по Российской Федерации значительно ниже – 12,0 (2021 год).

Медицинские легальные аборт составляют 55 процентов от общего числа прерываний беременности до 22 недель.

В 2022 году в Амурской области количество медицинских легальных аборт составило 1855 (10,0 на 1000 женщин фертильного возраста; в Российской Федерации в 2021 г. – 6,2). Отмечается уменьшение показателя в сравнении с предыдущим годом на 0,2 промилле и с 2020 г. – на 2,1 промилле.



Количество самопроизвольных аборт до 12 недель увеличилось на 34 и составило 20,8 процента от общего числа аборт (3,6 на 1000 женщин фертильного возраста). Это также выше средних показателей по Российской Федерации (19,3 процента, 2,5 на 1000 женщин фертильного возраста).

Количество легальных медицинских аборт на 100 родов за период 2016–2021 годов в Амурской области: в 2016 году – 3809 аборт, что составляет 36,7 единиц; в 2017 году – 3130 аборт, что составляет 33,2 единиц; в 2018 году – 2819 аборт, что составляет 32,1 единиц; в 2019 году – 2506 аборт, что составляет 31,7 единиц; в 2020 году – 2283 аборт, что составляет 28,9 единиц; в 2021 году – 1887 аборт, что составляет 25,9 единиц.



За 6 лет произошло снижение показателя на 10,8 легальных медицинских абортов на 100 родов.

Количество женщин, обратившихся в женские консультации за направлением на аборт, уменьшилось с 2531 в 2020 году до 2045 в 2021 году и сохраняется на прежнем уровне в 2022 году – 2084. Из них 1899 женщин (92 процента) были направлены в кабинеты медико-социальной поддержки, из которых 1540 (74 процента) получили консультацию психолога. При направлении на аборт и отсутствии возможности консультирования в медико-социальном кабинете доабортное консультирование проводится врачом акушером-гинекологом в 100 процентах случаев. По результатам проведенной работы 146 (9,5 процента) женщин из числа получивших консультацию специалистов в медико-социальном кабинете в 2022 году отказались от искусственного прерывания беременности.

Наиболее высокий показатель обратившихся за направлением на аборт в г. Благовещенск, на втором месте – Тындинский муниципальный округ, на третьем – Белогорский муниципальный округ. Наибольшая доля отказавшихся из числа проконсультированных наблюдается в Белогорском муниципальном округе, Завитинском муниципальном округе.

Всего в 2022 году было взято на учет по беременности 7478 женщин, что на 97 меньше, чем в 2021 году. Из них показатель взятых на учет до 12 недель составил 85,1 процента, что несколько выше, чем в прошлом году на 1 процент, но ниже, чем в 2020 году на 7 процентов (в Российской Федерации в 2020 г. – 87,4 процента).

Наиболее высокий показатель ранней постановки на учет отмечается в ГБУЗ АО «Мазановская районная больница» (95,2 процента), ГАУЗ АО «Больница рабочего поселка (п.г.т.) Прогресс» (94,7 процента), ГБУЗ АО «Свободненская больница» (94,5 процента). Низкие показатели в ГБУЗ АО «Бурейская районная больница» (66,2 процента), ГБУЗ АО «Ромненская районная больница» (70,5 процента), ГБУЗ АО «Селемджинская больница» (77,8 процента).

На основании приказа министерства здравоохранения Амурской области от 20.10.2022 № 759 «О совершенствовании акушерско-гинекологической помощи женщинам в период беременности, родов и послеродовый период на территории Амурской области» проводится работа по профилактике абортов, индивидуальная работа с женщинами по сохранению беременности. Данный приказ предусматривает организацию работы по профилактике абортов, а также начисление выплат стимулирующего характера медицинскому персоналу первичного звена (врачам – акушерам-гинекологам, врачам терапевтам участковым, врачам общей практики, фельдшерам фельдшерско-акушерских пунктов) в зависимости от снижения числа абортов на подведомственной территории. Холлы всех женских консультаций оснащены мониторами, на которых постоянно демонстрируются видеоролики «Дневник неродившегося ребенка», «Профилактика аборта» и другие.

На территории области организовано 15 медико-социальных кабинетов (далее – МСК) и 2 центра медико-социальной поддержки беременных женщин, оказавшихся в трудной жизненной ситуации. Всего в МСК работают 12 специалистов по социальной работе и 10 психологов.

Женщины с высокой степенью социального риска патронируются на дому совместно с социальными работниками поликлиник, психологами. Детские поликлиники ежеквартально передают списки женщин детородного возраста из социально опасных и неблагополучных семей, которые патронируются специалистом по социальной работе для проведения работы по профилактике непланируемой беременности и для своевременной постановки на учет по беременности в женскую консультацию. Разработана картотека на женщин социального риска, на каждую женщину заведена индивидуальная карточка учета с отображением всех социальных характеристик для улучшения качества и дальнейшего планирования эффективности работы.

В отдельных муниципальных образованиях помощь женщинам в целях профилактики искусственного прерывания беременности и устранения причин прерывания беременности в ситуации репродуктивного выбора реализуется междисциплинарной командой специалистов (психологи, специалисты по социальной работе, врачи-гинекологи, педиатры, медицинские сестры).

Совместная работа проходит в три этапа:

- 1) доабортное консультирование, направленное на мотивирование женщины к осознанному сохранению беременности;
- 2) сопровождение женщины во время беременности, направленное на поддержание женщин, принявших решение о сохранении беременности;
- 3) работа с женщинами и ребенком после родов, направленная на поддержку семьи, установление прочных позитивных детско-родительских и семейных отношений.

При выявлении женщины, высказывающей намерение искусственного прерывания беременности, медицинские работники направляют обратившуюся женщину на доабортное консультирование в комплексный центр социального обслуживания. Психологи комплексных центров социального обслуживания работают с женщиной в нескольких направлениях: выявление причин решения об аборте, работа с осознанием ситуации, формирование позитивного образа будущего, пробуждение материнских чувств, обсуждение трудностей в семейной системе. Основная задача психолога – помочь женщине преодолеть естественное сопротивление и принять обдуманное решение о сохранении беременности.

Работа с женщинами, отказавшимися от аборта после встреч с психологом, продолжается на занятиях в Школе ответственного материнства, а также в поликлиниках по месту жительства в кабинете кризисной беременности.

Будущие мамы получают теоретические знания о правильном уходе, питании, здоровье новорожденного, обрабатывают с помощью муляжей навыки ухода за новорожденным, знакомятся со средствами ухода, осваивают курсы гимнастических упражнений для будущих матерей, технику релаксационного дыхания в родах. Занятия проводятся с привлечением медицинских специалистов: врача-гинеколога, акушера, педиатра, медсестры.

Задача команды специалистов заключается не только в сохранении беременности ребенка, которая на первоначальном этапе была нежелательной, но и в создании благоприятной психологической семейной обстановки, гарантирующей спокойное вынашивание ребенка, благополучные роды, устранение рисков отказа от новорожденного. В связи с этим женщины со своими партнерами направляются на занятия по психологической разгрузке с целью оказания им помощи в разрешении семейных конфликтов, укрепления психоэмоциональных связей, принятия будущего ребенка.

Следующий этап работы направлен на работу с женщиной после рождения ребенка. Каждая сопровождаемая женщина получает в комплексе центре комплект приданного для новорожденного, а также необходимые товары для ребенка в пункте проката детских товаров. В зоне групповых занятий проводятся мероприятия для матерей и детей, способствующие развитию у детей моторики, мышления, внимания, восприятия, координации движений. Занятия также направлены на формирование позитивного эмоционального контакта мам с детьми.

Таблица 19

Распространенность бесплодия у женщин на 100 000 женщин фертильного возраста

Субъект	2016 г.	2017 г.	2018 г.	2019 г.	2020 г.	2021 г.	2022 г.
Амурская область	481,3	601,3	888,8	603,7	511,2	452,2	339,4
Российская Федерация	839,1	857,4	845,3	853,7	720,1	789,1	

Показатель женского бесплодия в 2022 году составил 339,4 на 100 тысяч женщин фертильного возраста, что значительно ниже показателей предыдущих лет (в 2021 году – 452,2, 2020 году – 511,2, 2019 году – 603,7, 2018 году – 888,8, 2017 году – 601,3, 2016 году – 481,3).

Таблица 20

Распространенность бесплодия у мужчин на 100000 мужчин фертильного возраста

Субъект	2016 г.	2017 г.	2018 г.	2019 г.	2020 г.	2021 г.	2022 г.
Амурская область	2,1	2,4	0,7	1,1	-	2,1	2,3
Российская Федерация	79,6	85,8	90,8	80,1	58,3	67,1	

Показатель мужского бесплодия в 2022 году составил 2,3 на 100 тысяч мужчин фертильного возраста, что выше показателей предыдущих лет (в 2021 году – 2,1, 2019 году – 1,1, 2018 году – 0,7, 2017 году – 2,4, 2016 году – 2,1).

Снижение рождаемости диктует необходимость принятия дополнительных мер, направленных на ее повышение. К числу мер, направленных на повышение рождаемости, относятся мероприятия по реализации регионального плана по выполнению процедур экстракорпорального оплодотворения (далее – ЭКО) в рамках национального проекта «Демография».

В Амурской области правила подготовки и направления на процедуру ЭКО регламентируются приказом министерства здравоохранения Амурской области от 28.03.2017 № 258. Согласно приказу в течение года была организована работа женских консультаций в рамках программы бесплатного проведения обследования супружеских пар, страдающих бесплодием. Развернута широкая просветительская работа с участием областных телевизионных, радиовещательных программ.

На территории Амурской области лечение бесплодия методом ЭКО по полису обязательного медицинского страхования (далее – ОМС) проводят ГАУЗ АО «Амурская областная клиническая больница» (далее – ГАУЗ АО «АОКБ»), ООО «АмурМед», ООО «Центр ЭКО».

Таблица 21

Данные о доступности лечения бесплодия с применением программ вспомогательных репродуктивных технологий

Год	Число запланированных процедур ЭКО за счет средств ОМС	Число женщин, которым проведено ЭКО	Число женщин, у которых наступила беременность	Число родов после ЭКО	Число детей, родившихся в результате ЭКО
2019	384	462	178	157	177
2020	415	311	181	159	192
2021	356	385	139	114	139
2022	356	377	157	109	128

В 2023 году в Амурской области медицинскими организациями выполнено 127 циклов процедур ЭКО.

Таблица 22

Число процедур, проведенных в 2023 году

Субъект	Январь 2023 года	Февраль 2023 года	Март 2023 года	Апрель 2023 года
Амурская область	15	41	37	34

3.5. Социально-экономические условия рождения и воспитания детей в Амурской области.

Таблица 23

Укомплектованность медицинских организаций врачами – акушерами-гинекологами за период 2016–2021 годов

Субъект	2016 г.	2017 г.	2018 г.	2019 г.	2020 г.	2021 г.
Амурская область	92,8	90,3	82,0	79,9	74,3	81,4
Российская Федерация	91,0	90,2	89,5	88,2	86,4	86,2

В период 2016–2021 годов в Амурской области отмечается снижение укомплектованности врачами – акушерами-гинекологами на 11,4 процента. Отклонение от общероссийского показателя составляет 6,6 процента (в большую сторону).

Таблица 24

Укомплектованность медицинских организаций врачами-педиатрами за период 2016–2021 годов

Субъект	2016 г.	2017 г.	2018 г.	2019 г.	2020 г.	2021 г.
Амурская область	92,5	77,7	75,7	74,4	70,4	77,3
Российская Федерация	88,9	87,8	86,7	85,5	84,1	84,5

В период 2016–2021 годов в Амурской области отмечается снижение укомплектованности врачами-педиатрами на 15,2 процента. Отклонение от общероссийского показателя составляет 10,8 процента (в большую сторону).

Таблица 25

Укомплектованность врачами-неонатологами за период 2016–2021 годов

Субъект	2016 г.	2017 г.	2018 г.	2019 г.	2020 г.	2021 г.
Амурская область	95,0	80,9	72,4	71,6	74,1	76,0
Российская Федерация	90,9	90,5	90,0	88,6	86,3	85,2

В период 2016–2021 годов в Амурской области отмечается снижение укомплектованности врачами-неонатологами на 19 процентов. Отклонение от общероссийского показателя составляет 13,3 процента (в большую сторону).

Таблица 26

Наиболее низкая укомплектованность врачами – акушерами-гинекологами за период 2016–2021 годов в разрезе медицинских организаций Амурской области

Наименование организации	2016 г.	2017 г.	2018 г.	2019 г.	2020 г.	2021 г.
ГАУЗ АО «Свободненская больница»	99,1	89,3	68,1	72,6	66,1	67,6
ГАУЗ АО «Белогорская больница»	83,4	65,4	74,1	77,8	74,2	76,0
ГБУЗ АО «Зейская больница им. Б.Е. Смирнова»	81,3	74,0	38,3	27,3	50,9	67,5

Таблица 27

Наиболее низкая укомплектованность врачами-педиатрами за период 2016–2021 годов в разрезе медицинских организаций Амурской области

Наименование организации	(процентов)					
	2016 г.	2017 г.	2018 г.	2019 г.	2020 г.	2021 г.
ГАУЗ АО «Амурская областная клиническая больница»	100,0	100,0	65,7	54,3	53,0	48,6
ГАУЗ АО «Белогорская больница»	90,7	73,2	60,4	64,8	52,4	66,4
ГБУЗ АО «Бурейская больница»	84,6	100,0	46,2	46,2	69,2	53,8

Таблица 28

Наиболее низкая укомплектованность врачами-неонатологами за период 2016–2021 годов

Наименование организации	(процентов)					
	2016 г.	2017 г.	2018 г.	2019 г.	2020 г.	2021 г.
ГАУЗ АО «Амурская областная клиническая больница»	100,0	100,0	90,3	83,2	70,1	63,7
ГАУЗ АО «Свободненская больница»	100,0	83,3	78,3	78,3	78,3	78,3

Главными врачами медицинских организаций ведется постоянная работа по привлечению кадров путем заключения целевых договоров на обучение, проведения работ по профориентации в школах, привлечения специалистов из сторонних медицинских организаций с заключением срочных трудовых договоров по внешнему совместительству, а также назначения стимулирующих выплат за счет медицинских организаций и муниципальных образований.

Для повышения квалификации врачей, оказывающих медицинскую помощь женщинам и новорожденным, и с целью повышения качества оказания помощи разработан план обучения специалистов в симуляционных центрах медицинской академии в рамках реализации федерального проекта «Развитие детского здравоохранения, включая создание современной инфраструктуры оказания медицинской помощи детям» национального проекта «Здравоохранения».

В 2022 году было запланировано обучение 53 специалистов акушеров-гинекологов, неонатологов и анестезиологов-реаниматологов. Фактически обучено 40 специалистов, что составляет 75 процентов. Всего за 4 года было обучено 144 человека, что составило 77 процентов от запланированного числа специалистов (188 чел.). Если в 2020–2021 гг. невыполнение плана обучения объяснялось работой в условиях пандемии COVID-19, то в отчетном году, очевидно, имеет место низкий уровень контроля руководителей медицинских организаций за выполнением

распоряжений министерства здравоохранения Амурской области (приказ министерства здравоохранения Амурской области от 15.03.2022 № 27-1 «Об обучении врачей на симуляционных циклах»).

В ряде медицинских организаций, таких как ГАУЗ АО «Тындинская больница», ГАУЗ АО «Серышевская больница», ГАУЗ АО «Белогорская больница», почти нет специалистов, прошедших обучение в симуляционно-аттестационном центре. Хорошие показатели охвата обучения в ГАУЗ АО «Благовещенская городская клиническая больница», «Амурская областная клиническая больница» (ОПЦ), «Ивановская больница», «Зейская больница».

Актуальный спрос на места в муниципальных дошкольные организации для детей в возрасте от 3 до 7 лет отсутствует с 2014 года.

Значение показателя «доступность дошкольного образования для детей в возрасте от 3 до 7 лет» по итогам 2022 года составляет 100 процентов.

Согласно подпункту «а» пункта 3 перечня поручений Президента Российской Федерации от 05.08.2021 № Пр-1383 до конца 2023 года должны быть завершены все мероприятия, направленные на обеспечение 100 процентов доступности дошкольного образования для детей в возрасте до 3 лет.

Численность детей в возрасте от 2 месяцев до 3 лет, не обеспеченных местами в детских садах, согласно данным федеральной государственной информационной системы дошкольного образования (ФГИС ДДО), на конец 2021 года составила 696 человек (на конец 2018 г. – 1330 человек).

Общая численность детей в возрасте от 2 месяцев до 3 лет, поставленных на учет для предоставления места в муниципальных дошкольных образовательных организациях, на конец 2021 года составила 8846 человек (на конец 2018 г. – 11474 человека), из них больше половины приходится на г. Благовещенск («отложенный спрос»).

Таким образом, за период с 2018 по 2021 годы наблюдается положительная динамика удовлетворения потребности населения в дошкольном образовании детей раннего возраста. Вместе с тем в регионе сохраняется «актуальный спрос», обусловленный в том числе миграционными потоками (г. Благовещенск, Благовещенский район, Октябрьский район). Причиной востребованности мест в с. Чигири также является активное строительство частного сектора и многоэтажных жилых домов, что способствует стабильному приросту населения села.

Решение задачи по восполнению дефицита мест в образовательных организациях, реализующих образовательные программы дошкольного образования, осуществляется за счет создания новых и дополнительных мест через различные финансово-экономические механизмы: строительство новых детских садов, развитие негосударственного сектора дошкольного образования, государственно-частное партнерство.



В декабре 2019 года создано 410 новых мест за счет ввода в эксплуатацию 3 детских садов в г. Благовещенск (120 мест), г. Белогорск (170 мест), с. Усть-Ивановка (120 мест). В 2020 году на новые места направлены дети, состоящие в очереди на получение мест в муниципальных детских садах.

В 2020–2021 годах в рамках федерального проекта «Содействие занятости» национального проекта «Демография» создано 95 мест в частных дошкольных организациях, 85 из которых в г. Благовещенск.

Муниципальная сеть дошкольных учреждений области неоднородная. Она включает самостоятельные дошкольные образовательные организации, обособленные структурные подразделения/филиалы общеобразовательных организаций, а также подразделения (группы) дошкольного образования, организованные в общеобразовательных организациях.

В 26 муниципальных образованиях Амурской области функционируют самостоятельные дошкольные образовательные организации, в Зейском, Свободненском районах, Ромненском муниципальном округе дошкольное образование реализуется на базе общеобразовательных организаций (в филиалах или группах дошкольного образования).

Также в системе дошкольного образования области происходили изменения за счет реорганизации образовательных организаций, реализующих образовательные программы дошкольного образования (в ходе реорганизаций снижения уровня охвата детей дошкольными образовательными услугами не происходило).

Так, увеличение числа самостоятельных дошкольных учреждений в г. Белогорск и Белогорском муниципальном округе связано с выделением детских садов из общеобразовательных организаций.

Повышению доступности дошкольного образования также способствует поддержка негосударственного сектора дошкольного образования в Амурской области.

В начале 2022 года на территории 4 муниципальных образований области функционировало 25 негосударственных образовательных организаций, реализующих программы дошкольного образования, разных форм собственности и ведомственной принадлежности, в том числе:

5 детских садов, учредителем которых является ОАО «РЖД» (Магдагачинский район – 2 детских сада, Сковородинский район – 3 детских сада);

5 детских садов, учредителем которых являются юридические лица (общество с ограниченной ответственностью) (г. Благовещенск);

4 детских сада – частные дошкольные образовательные организации (ЧУ ДОО) (г. Благовещенск);





Таблица 30

**Информация о численности детей, поставленных на учет для предоставления места в дошкольных образовательных организациях, охваченных и не охваченных дошкольным образованием, за период 2018–2021 гг.**

Регион/ муниципальное образование	Численность детей, охваченных дошкольным образованием, предоставляемым детскими садами						Численность детей, не обеспеченных местом в дошкольных образовательных организациях						Численность детей, поставленных на учет для предоставления места в дошкольных образовательных организациях											
	2018 г.		2019 г.		2020 г.		2021 г.		2018 г.		2019 г.		2020 г.		2021 г.		2018 г.		2019 г.		2020 г.		2021 г.	
	всего	ясель- ные груп- пы	всего	ясель- ные груп- пы	всего	ясель- ные груп- пы	всего	ясель- ные груп- пы	всего	ясель- ные груп- пы	всего	ясель- ные груп- пы	всего	ясель- ные груп- пы	всего	ясель- ные груп- пы	всего	ясель- ные груп- пы	всего	ясель- ные груп- пы	всего	ясель- ные груп- пы	всего	ясель- ные груп- пы
1	2	3	4	5	6	7	8	9	10	11	12	13	14	15	16	17	18	19	20	21	22	23	24	25
Амурская область	40001	6129	39609	6164	37418	5475	35920	5288	1330	1330	931	1062	1062	696	696	11474	12253	11128	10316	10640	9564	10611	8846	
Архаринский муниципальный район	686	110	649	110	634	91	597	81	0	0	0	0	0	0	0	97	93	98	93	113	106	161	139	
Белогорский муниципальный район/офуг	328	44	360	36	345	47	250	27	0	0	0	0	0	0	0	18	11	34	25	31	22	25	21	
Благовещенский муниципальный район	543	50	503	38	549	61	548	62	69	69	0	0	0	0	0	319	276	323	238	265	204	243	188	
Бурейский муниципальный район	1095	205	999	167	914	138	858	145	0	0	0	0	0	0	0	216	214	160	154	132	131	80	73	
ЗАТО город Щолковский	414	81	417	82	398	62	379	63	0	0	0	0	0	0	0	15	12	17	13	7	5	11	10	
Завитинский муниципальный район	686	140	676	144	649	146	592	115	0	0	0	0	0	0	0	7	6	4	4	7	7	29	20	
Зейский муниципальный район	606	93	611	116	542	112	477	100	0	0	0	0	0	0	0	56	48	34	29	26	22	34	27	
Ивановский муниципальный район	759	109	686	115	672	119	693	106	30	30	0	0	0	0	0	157	157	125	125	78	78	124	98	
Константиновский муниципальный район	679	120	622	93	551	82	493	78	0	0	0	0	0	0	0	55	50	60	54	43	36	31	30	
Магдагачинский муниципальный район	877	141	996	179	893	129	810	111	0	0	0	0	0	0	0	128	127	149	149	161	158	164	161	
Мезановский муниципальный район	459	85	435	71	374	54	368	70	0	0	0	0	0	0	0	33	29	22	22	35	31	31	24	
Микайловский муниципальный район	498	80	472	79	440	67	393	49	0	0	0	0	0	0	0	28	28	14	14	16	16	28	21	
Октябрьский муниципальный район	536	44	714	129	641	99	605	86	54	54	0	0	0	0	9	383	261	200	184	197	174	284	221	
Ромненский муниципальный район/офуг	265	46	298	40	230	32	317	34	0	0	0	0	0	0	0	44	41	31	30	27	26	44	19	
Свободненский муниципальный район	240	42	237	38	217	21	216	35	0	0	0	0	0	0	6	2	2	20	15	4	4	22	11	

1	2	3	4	5	6	7	8	9	10	11	12	13	14	15	16	17	18	19	20	21	22	23	24	25
Селемджинский муниципальный район	500	121	467	125	440	95	388	76	0	0	0	0	0	0	0	0	66	63	62	57	62	54	79	56
Серашевский муниципальный район	1059	159	1016	178	944	126	884	135	9	9	0	0	0	0	0	0	266	250	205	194	187	183	199	176
Скороднянский муниципальный район	1415	250	1276	201	1124	181	1008	202	0	0	0	0	0	0	0	0	210	210	196	196	172	172	132	132
Тамбовский муниципальный район	1130	228	1050	190	970	148	949	162	0	0	0	0	0	0	0	0	76	63	76	64	82	61	60	54
Тундинский муниципальный район	655	116	600	122	568	114	489	85	0	0	0	0	0	0	0	0	0	0	0	0	1	0	28	20
Шимановский муниципальный район	88	0	153	24	128	12	113	16	0	0	0	0	0	0	0	0	1	0	0	0	0	0	0	0
Город Белогорск	3252	634	3675	638	3499	564	3259	531	11	11	0	0	0	0	0	0	1204	1045	1038	951	937	852	980	812
Город Благовещенск	13705	1633	13715	1579	13387	1499	13130	1450	1151	1151	931	931	1062	1062	681	681	6930	6712	6518	6158	6266	5671	5894	4993
Город Зея	1443	302	1411	300	1315	254	1267	233	0	0	0	0	0	0	0	0	331	306	305	289	289	265	251	218
Город Райчихинск	1033	216	985	205	941	190	842	125	6	6	0	0	0	0	0	0	255	235	236	227	229	212	215	176
Город Свободный	2934	330	2868	382	2703	401	2771	462	0	0	0	0	0	0	0	0	702	619	675	537	739	578	790	586
Город Тында	2232	471	2144	451	1856	352	1798	374	0	0	0	0	0	0	0	0	280	263	269	245	303	280	422	343
Город Шимановск	1039	150	1027	227	968	192	934	193	0	0	0	0	0	0	0	0	302	284	161	160	142	140	170	152
Р.п. (п.г.т.) Прогресс	572	129	547	105	526	87	492	82	0	0	0	0	0	0	0	0	72	69	96	89	89	76	80	65

В соответствии с Федеральным законом от 29.12.2012 № 273-ФЗ «Об образовании в Российской Федерации» с целью обеспечения присмотра и ухода за детьми в образовательных организациях Амурской области, реализующих образовательные программы начального общего, основного общего и среднего общего образования, в период с 2018 по 2021 годы в муниципальных образованиях открыто 178 групп продленного дня (от 38 до 52 групп ежегодно). Общий охват обучающихся за данный период составил в среднем около 1 процента от общего количества обучающихся.

В связи с тем, что решение об открытии группы продленного дня и о режиме пребывания в ней детей принимается образовательной организацией с учетом мнения родителей (законных представителей) обучающихся, в образовательных организациях, находящихся в сельской местности с низкой плотностью населения, отмечается низкая потребность в присмотре за детьми, группы продленного дня отсутствуют.

Высокая потребность в услугах по присмотру и уходу за детьми в образовательных организациях отмечается в городской местности с большой плотностью населения.

Таблица 31

Информация о предоставлении услуг групп продленного дня в общеобразовательных организациях Амурской области

## за период 2018–2021 гг.

№ п/п	Наименование муниципального образования	2018 г.					2019 г.					2020 г.					2021 г.				
		количество ГПД	численность детей, охваченных услугами ГПД	доля обучающихся, охваченных услугами ГПД	общее количество обучающихся	количество ГПД	численность детей, охваченных услугами ГПД	доля обучающихся, охваченных услугами ГПД	общее количество обучающихся	количество ГПД	численность детей, охваченных услугами ГПД	доля обучающихся, охваченных услугами ГПД	общее количество обучающихся	количество ГПД	численность детей, охваченных услугами ГПД	доля обучающихся, охваченных услугами ГПД	общее количество обучающихся	количество ГПД	численность детей, охваченных услугами ГПД	доля обучающихся, охваченных услугами ГПД	общее количество обучающихся
1	2	3	4	5	6	7	8	9	10	11	12	13	14	15	16	17	18				
1.	Архаринский муниципальный округ	1	25	1,27	1966	1	25	1,27	1968	0	0	0,00	1899	0	0	0,00	1884				
2	Белогорский муниципальный округ	0	0	0,00	2069	2	30	1,47	2039	2	40	1,91	2095	2	50	2,32	2158				
3.	Благовещенский муниципальный округ	1	20	0,74	2713	0	0	0,00	2773	2	25	0,86	2919	0	0	0,00	2968				
4.	Бурейский муниципальный округ	0	0	0,00	2828	0	0	0,00	2788	0	0	0,00	2696	0	0	0,00	2622				
5.	Завитинский муниципальный округ	2	35	1,83	1909	2	30	1,60	1879	2	25	0,87	2859	2	30	1,65	1820				
6.	Зейский район	0	0	0,00	1801	0	0	0,00	1684	0	0	0,00	1684	0	0	0,00	1591				
7.	Ивановский муниципальный округ	1	20	0,71	2807	1	20	0,73	2755	1	20	0,70	2859	2	35	1,21	2891				
8.	Константиновский район	0	0	0,00	1762	0	0	0,00	1749	0	0	0,00	1734	0	0	0,00	1711				
9.	Магдагачинский район	0	0	0,00	2871	0	0	0,00	2951	0	0	0,00	2718	0	0	0,00	2680				
10.	Мазановский район	1	25	1,86	1342	1	25	1,97	1269	1	23	1,84	1251	1	25	2,06	1214				
11.	Михайловский район	0	0	0,00	1646	0	0	0,00	1578	0	0	0,00	1539	0	0	0,00	1515				
12.	Октябрьский район	0	0	0,00	2115	0	0	0,00	2097	0	0	0,00	2031	0	0	0,00	1988				
13.	Ромненский муниципальный округ	0	0	0,00	961	0	0	0,00	932	0	0	0,00	922	0	0	0,00	908				
14.	Свободненский район	0	0	0,00	1526	0	0	0,00	1505	0	0	0,00	1481	0	0	0,00	1467				
15.	Селемджинский район	9	59	4,82	1223	9	58	4,96	1170	9	56	5,00	1119	9	57	5,41	1054				
16.	Сершевский муниципальный округ	0	0	0,00	3212	0	0	0,00	3104	0	0	0,00	3070	0	0	0,00	3070				
17.	Сковородинский район	2	50	1,46	3424	0	0	0,00	3365	0	0	0,00	3374	0	0	0,00	3234				
18.	Тамбовский муниципальный округ	8	206	7,06	2917	8	171	5,80	2950	5	108	3,72	2905	4	46	1,59	2895				
19.	Тындинский муниципальный округ	1	25	1,57	1590	1	22	1,39	1585	1	25	1,67	1499	1	25	1,75	1430				
20.	Шимановский район	0	0	0,00	623	0	0	0,00	590	0	0	0,00	563	1	20	3,68	544				
21.	г. Благовещенск	12	290	1,09	26633	12	303	1,10	27538	9	235	0,84	27959	11	298	1,05	28329				
22.	г. Белогорск	0	0	0,00	7953	0	0	0,00	8043	0	0	0,00	8037	0	0	0,00	8006				

1	2	3	4	5	6	7	8	9	10	11	12	13	14	15	16	17	18
23.	г. Зея	3	78	2,68	2908	0	0	0,00	2927	0	0	0,00	2963	0	0	0,00	2921
24.	г. Райчихинск	0	0	0,00	2595	0	0	0,00	2587	0	0	0,00	2542	0	0	0,00	2475
25.	г. Свободный	8	169	2,65	6372	6	140	2,15	6524	4	95	1,40	6790	4	73	1,05	6943
26.	г. Тында	0	0	0,00	4325	0	0	0,00	4317	0	0	0,00	4344	0	0	0,00	4308
27.	г. Шимановск	3	66	2,70	2442	4	65	2,61	2488	5	100	4,09	2447	1	25	1,03	2416
28.	ЗАТО Циолковский	0	0	0,00	794	0	0	0,00	812	0	0	0,00	854	0	0	0,00	850
29.	п.г.т. Прогресс	0	0	0,00	1454	0	0	0,00	1385	0	0	0,00	1333	0	0	0,00	1309
	<b>Итого</b>	<b>52</b>	<b>1068</b>	<b>1,10</b>	<b>96781</b>	<b>47</b>	<b>889</b>	<b>0,91</b>	<b>97352</b>	<b>41</b>	<b>752</b>	<b>0,76</b>	<b>98486</b>	<b>38</b>	<b>684</b>	<b>0,70</b>	<b>97201</b>

Таблица 32

Динамика уровня занятости женщин с детьми дошкольного возраста  
за период 2019–2021 гг.

Субъект	2019 год	2020 год	2021 год
Амурская область	70,8	67,7	72,2
Российская Федерация	67	66	67,1

В ходе проведенного анализа выявлено в 2021 году увеличение уровня занятости женщин с детьми дошкольного возраста на 1,4 процентный пункт по сравнению с 2019 годом. В 2020 году отмечено снижение уровня занятости женщин с детьми дошкольного возраста как в Амурской области, так и в Российской Федерации, что связано с проведением карантинных мероприятий в связи с распространением новой коронавирусной инфекции (COVID-19), а с 2021 года отмечается рост уровня занятости женщин с детьми дошкольного возраста. Показатели уровня занятости женщин с детьми дошкольного возраста в Амурской области в 2019–2021 годах превышают аналогичные показатели в Российской Федерации.

Таблица 33

Динамика общей площади жилых помещений, приходящихся в расчете на 1 жителя субъекта (в расчете на конец года) за период 2016–2021 годов

Субъект	Тип поселения	(кв. м.)								
		2016 г.	2017 г.	2018 г.	2019 г.	2020 г.	2021 г.			
Амурская область	Всего	24,6	24,9	25,3	25,63	26,04	26,49			
	Город	25,5	25,8	26,2	26,37	26,72	27,11			
	Село	22,7	23,1	23,6	24,08	24,59	25,19			
Российская Федерация	Всего	24,9	25,2	25,8	26,28	24,9	27,78			
	Город	24,5	24,8	25,4	25,93	26,72	27,62			
	Село	26,1	26,6	26,9	27,33	27,5	28,25			

На протяжении всего рассматриваемого периода в Амурской области отмечается рост общей площади жилых помещений, приходящихся в расчете на 1 жителя региона, как в целом по субъекту, так и в разрезе город/село в среднем на 2 кв. м.

В Амурской области на конец 2021 года на 1 жителя региона приходится 26,49 кв. м жилых помещений, что ниже аналогичного среднероссийского показателя на 1,29 кв. м, или на 4,87 процента.

В городской местности Амурской области обеспеченность жильными помещениями выше, чем в сельской местности на 1,92 кв. м. На протяжении всего рассматриваемого периода отмечается низкое значение показателя общей площади жилых помещений, приходящихся в расчете на 1 жителя региона в сельской местности, по отношению к аналогичному среднероссийскому показателю в среднем на 3,25 кв. м.

Таблица 34

Динамика показателя «доля площади жилищного фонда, обеспеченного всеми видами благоустройства, в общей площади жилищного фонда» субъекта за период 2016–2021 гг.

Субъект	(процентов)					
	2016 г.	2017 г.	2018 г.	2019 г.	2020 г.	2021 г.
Амурская область	55	55,4	55,6	55,9	56,68	56,78
Российская Федерация	66	66,6	67,2	68,6	69,46	70,49



Доля площади жилищного фонда, обеспеченного всеми видами благоустройства, в общей площади жилищного фонда на протяжении всего рассматриваемого периода имеет тенденцию роста, аналогичную тенденцию имеет среднероссийский показатель. За 6 лет рост данного показателя в Амурской области составил 1,78 процента, при этом в Российской Федерации наблюдается более значительный рост показателя (4,49 процента).

Таблица 35

## Показатели обеспеченности жильем молодых семей

Показатель	2016 г.	2017 г.	2018 г.	2019 г.	2020 г.	2021 г.
Число молодых семей, стоящих на учете в качестве нуждающихся в жилых помещениях	2 599	2 368	2 221	1 955	1 902	1 241
Число молодых семей, стоящих на учете в качестве нуждающихся в жилых помещениях и улучшивших жилищные условия за период	147	286	116	95	509	85
Доля молодых семей, улучшивших жилищные условия, от числа молодых семей, стоящих на учете в качестве нуждающихся в улучшении жилищных условий, процентов	5,66	12,08	5,22	4,86	26,76	6,85

Число молодых семей, стоящих на учете в качестве нуждающихся в жилых помещениях, на протяжении рассматриваемого периода снизилось на 52,25 процента.

Таблица 36

## Показатели обеспеченности жильем многодетных семей

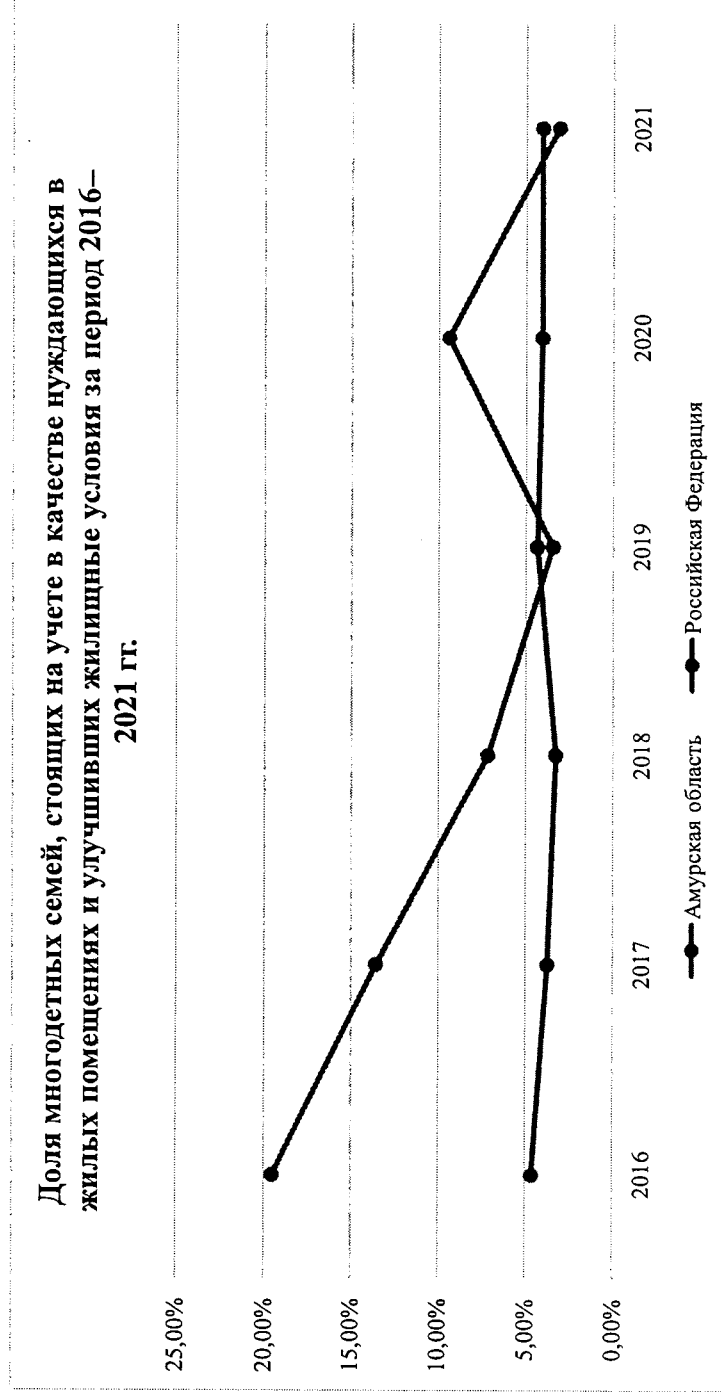
Показатель	2016 г.	2017 г.	2018 г.	2019 г.	2020 г.	2021 г.
Число многодетных семей, стоящих на учете в качестве нуждающихся в жилых помещениях	1320	1 341	1 269	1 666	1 785	1 439
Число многодетных семей, получивших жилые помещения и улучшивших жилищные условия	258	182	91	58	168	45
Доля многодетных семей, улучшивших жилищные условия, от числа многодетных семей, стоящих на учете в качестве нуждающихся в улучшении жилищных условий, процентов	19,55	13,57	7,17	3,48	9,41	3,13

Согласно статистическим сведениям число многодетных семей, состоящих на учете в качестве нуждающихся в жилых помещениях на территории Амурской области, в период с 2017 по 2021 годы увеличилось на 7,3 процента. Так, в 2017 году нуждающейся в жилом помещении признана 1341 многодетная семья, в 2018 году – 1269 семей, в 2019 году – 1666 семей, в 2020 году – 1785 семей, в 2021 году – 1439 семей. В целом увеличение по Российской Федерации составило 1,7 процента (в 2017 году число таких семей составляло 131 585, в 2018 году – 132 587 семей, в 2019 году – 132 389 семей, в 2020 году – 134099 семей, в 2021 году – 133 838 семей).

Вместе с тем в Амурской области наблюдается тенденция к снижению количества семей, получивших поддержку и улучшивших жилищные условия.

В 2017 году улучшили свои жилищные условия 182 многодетные семьи, в 2021 году – 45 семей.

Доля многодетных семей, улучшивших жилищные условия, от числа многодетных семей, стоящих на учете в качестве нуждающихся в улучшении жилищных условий, в Амурской области и Российской Федерации (в целом) приведена в графике.



В Амурской области соотношение городского и сельского населения стабильно с 2016 года. Численность городского населения области более чем в 2 раза превышает сельское. Половозрастная структура на протяжении рассматриваемого периода также стабильна.

В Амурской области отмечается превышение численности мужчин в фертильном возрасте над численностью женщин. На одну женщину фертильного возраста приходится порядка 1,03 мужчины (по Российской Федерации – 0,99).

В Амурской области наблюдается тенденция к снижению количества женщин всех возрастных групп. Превышение численности женщин фертильного возраста в возрастных группах с 33 до 46 лет ведет к резкому снижению рождаемости, в связи с чем необходимо внедрение мер, направленных на стимулирование рождения вторых и следующих по очередности детей, что позволит при одновременном снижении смертности увеличить рождаемость.

Кроме резервов повышения общих показателей рождаемости, связанных с половозрастной структурой населения, как правило носящих волнообразный характер, могут иметь место и резервы предстоящего повышения возрастных и суммарного коэффициента рождаемости, обусловленные происходившими в недавний период «тайминговыми» сдвигами, повлекшие за собой снижение показателей рождаемости. Значительное снижение суммарного коэффициента рождаемости в настоящее время обусловлено «тайминговыми» сдвигами, проявляющимися в откладывании первых рождений, связанных с поздним вступлением в брак.

Наблюдаемый в регионе неуклонный сдвиг рождаемости первых детей на более поздний возраст связан в том числе с изменениями репродуктивных установок молодежи и возрастающей значимостью карьеры и образования.

Важным фактором повышения возраста вступления в брак и рождения первого ребенка является недостаточное развитие в высших и средних учебных заведениях инфраструктуры и мер поддержки, позволяющих совмещать учебу и семейную жизнь, включая рождение и воспитание детей. Это касается и инфраструктуры общежитий, комнат матери и ребенка, а также групп кратковременного пребывания детей, а также мер поддержки, позволяющих успешно завершить учебу (перевод на бесплатное отделение, приоритетное право при оформлении ребенка в детский сад и др.). Между тем поздний возраст первого рождения снижает число последующих рождений, затрудняет зачатие, повышает вероятность бесплодия и проблем репродуктивного здоровья, риски невынашиваемости, внутриутробных заболеваний и нарушений в развитии младенцев.

С 2015 года отмечено снижение доли женщин активного репродуктивного возраста, что в существенной мере способствует уменьшению общих коэффициентов рождаемости. Начиная с 2030 года изменения в половозрастной структуре населения наоборот будут способствовать повышению общих показателей рождаемости. Активного репродуктивного возраста будут достигать поколения начала 2000-х гг. рождения, когда рождаемость в Амурской

области начала несколько повышаться, что будет способствовать повышению коэффициента рождаемости на 0,3 процента.

В современных условиях социально-экономические факторы оказывают значимое влияние на формирование репродуктивного поведения населения. Установки и ценностные ориентации на создание семьи и деторождение определяют демографическую ситуацию в регионе. По результатам анализа положительное влияние оказывает доступность дошкольного образования и мероприятия, направленные на повышение уровня занятости женщин с детьми дошкольного возраста, в том числе возможность получения образования по программам профессиональной переподготовки и программам, направленным на открытие собственного дела.

Отрицательное влияние на готовность населения репродуктивного возраста принять решение о рождении ребенка оказывает низкая штатная укомплектованность отдельных медицинских организаций, низкая жилищная обеспеченность и высокая стоимость квадратного метра жилья в муниципальных образованиях, обладающих высоким репродуктивным потенциалом, что в том числе отражается в низкой обеспеченности жильем молодых и многодетных семей.

#### **4. Целевые показатели региональной программы**

Региональная программа предусматривает к 2025 году увеличение числа рождений до 7509 в год, а также достижение дополнительных целевых показателей:

- 1) снижение количества абортот в абсолютном выражении до 3240 единиц;
- 2) снижение количества абортот на 1000 женщин фертильного возраста до 18,1 промилле;
- 3) сохранение доли женщин фертильного возраста, не имеющих детей, в общей численности женщин на уровне 0,5 процента;
- 4) сохранение интергенетического интервала между рождением детей на уровне 33 месяцев;
- 5) снижение среднего возраста матери:  
при рождении первенца – до 24,1 года;  
при рождении второго ребенка – до 28,7 года;  
при рождении третьего ребенка – до 31,4 года.

Целевые показатели региональной программы по повышению рождаемости в Амурской области на 2023–2025 гг.

№ п/п	Целевой показатель	Единица измерения	2022 г. (факт)	Плановое значение целевого показателя		
				2023 г.	2024 г.	2025 г.
1.	Количество рождений	Количество	6967	7022	7680	7509
2.	Количество абортот в абсолютном выражении	Количество	3401	3380	3360	3340
3.	Количество абортот на 1000 женщин фертильного возраста	Промилле	18,3	18,3	18,3	18,3
4.	Интергенетический интервал между рождением детей	Месяцев	33	33	33	33
5.	Средний возраст матери при рождении первенца	Лет	24,4	24,4	24,3	24,3
6.	Средний возраст матери при рождении второго ребенка	Лет	28,9	28,9	28,9	28,8
7.	Средний возраст матери при рождении третьего ребенка	Лет	31,5	31,5	31,5	31,5

### 5. Анализ регионального пакета мер повышения рождаемости

В Амурской области планомерно реализуется государственная политика, направленная на социальную поддержку материнства и детства.

В областном законодательстве предусмотрены меры социальной поддержки семей с детьми, направленные на повышение рождаемости.

Так, по линии органов социальной защиты населения с 2011 года реализуется мероприятие – предоставление регионального материнского капитала семьям, родившим (усыновившим) третьего или последующего ребенка (далее – РМК), в соответствии с постановлением Правительства Амурской области от 27.01.2012 № 32 «Об утверждении Порядка предоставления регионального материнского капитала семьям, родившим (усыновившим) третьего или последующего ребенка».

Размер РМК составляет 100 тыс. руб. Семья при рождении третьего или последующего ребенка может направить средства РМК на улучшение жилищных условий.

В 2022 году были внесены изменения в части расширения направлений использования средств регионального материнского капитала на лечение ребенка (детей) либо на получение платного образования ребенком (детьми) для семей, в которых третий или последующий ребенок рожден в период с 01.01.2022 по 31.12.2026.

В 2022 году 242 многодетные семьи направили средства РМК на улучшение жилищных условий на общую сумму 23,3 млн. руб.

На 2023 год предусмотрено 21,41 млн. руб. на планируемое улучшение жилищных условий с использованием средств РМК 160 семьями.

Кроме того, в целях улучшения жилищных условий многодетных семей предоставляется социальная выплата семьям, имеющим 6 и более детей в возрасте до 18 лет, в соответствии с постановлением Правительства Амурской области от 08.07.2013 № 305 «Об утверждении Порядка предоставления многодетным семьям социальной выплаты на улучшение жилищных условий».

В 2022 году 12 многодетных семей приобрели жилые помещения за счет средств социальной выплаты на общую сумму 61,3 млн. руб. На 2023 год предусмотрено 47,9 млн. руб., что позволит улучшить жилищные условия 6 многодетным семьям.

С 2022 года предоставляется социальная выплата семьям, в которых родилось одновременно трою и более детей, в соответствии с постановлением Правительства Амурской области от 02.09.2022 № 886 «Об утверждении Порядка предоставления социальной выплаты на улучшение жилищных условий семей, в которых родилось одновременно трою и более детей».

В ноябре 2022 года средства социальной выплаты в размере 3 млн. руб. были реализованы одной многодетной семьей на приобретение жилого помещения.

В 2023 году на реализацию указанной меры в областном бюджете предусмотрено 6,00 млн. руб. В 2023 году 2 семьи получили сертификаты на предоставление социальной выплаты.

Дополнительной мерой социальной поддержки многодетных семей является предоставление социальной выплаты на приобретение автотранспорта или сельскохозяйственной техники. Право на получение социальной выплаты на приобретение автотранспорта или сельскохозяйственной техники имеют многодетные семьи, имеющие 8 и более детей в возрасте до 18 лет (за исключением детей в возрасте до 18 лет, вступивших в брак в соответствии с законодательством Российской Федерации). Размер выплаты составляет 1 200 000 руб.

Получателями социальной выплаты в 2022 году стали 2 семьи. В 2023 году предусмотрены средства областного бюджета на предоставление социальной выплаты 1 семье (1,2 млн. руб.).

Также с 2021 года многодетным семьям, имеющим 5 и более детей, заключившим социальный контракт, предоставляется социальная выплата на приобретение автотранспорта или сельскохозяйственной техники.

Порядок предоставления указанной выплаты утвержден постановлением Правительства Амурской области

от 06.07.2021 № 448.

Размер выплаты составляет 1 200 000 руб. В 2022 году получателями социальной выплаты стали 7 семей, в 2023 году предусмотрены средства в объеме 6,00 млн. руб. для предоставления выплаты 5 семьям.

С 1 сентября 2022 года в Амурской области введена новая мера поддержки семей при рождении ребенка – «подарок новорожденному», предусматривающая выдачу подарочных комплектов с детскими принадлежностями первой необходимости для новорожденных детей. Получателями комплекта определены граждане Российской Федерации, зарегистрированные на территории Амурской области.

В 2022 году выдано 2005 «подарков новорожденному», в 2023 году в областном бюджете предусмотрены средства в объеме 17,48 млн. руб., по состоянию на 01.05.2023 выдано 2262 комплекта детских принадлежностей.

С 2006 года в Амурской области женщинам, воспитавшим 5 и более детей, вручается почетный знак «Материнская слава», который является высшей степенью выражения общественного признания заслуг женщины-матери в воспитании детей и ее роли в укреплении семьи.

С 2023 года почетным знаком «Материнская слава» награждаются женщины-матери, родившие и достойно воспитавшие 4 и более детей. Представляемые к награждению почетным знаком многодетные матери являются примером ответственного отношения к семье, выполнения родительского долга.

Многодетным матерям, удостоенным почетного знака «Материнская слава», предоставляется единовременная выплата в размере 100 тыс. руб. В 2022 году почетным знаком «Материнская слава» были награждены 5 матерей, всего с начала введения меры почетным знаком удостоены 148 женщин.

Реализуемые меры способствуют увеличению численности многодетных семей, которая за последние пять лет возросла на 21 процент и на сегодняшний день составляет 10 122 семьи.

Нормативными правовыми актами, регламентирующими предоставление мер социальной поддержки семьям с детьми, для упрощения процедуры подачи заявления предусмотрены минимальные пакеты документов. Правительством Амурской области реализована подача заявлений на большинство мер социальной поддержки через государственную информационную систему «Автоматизированная система предоставления государственных и муниципальных услуг Амурской области в электронной форме».

Сведения, необходимые для определения права граждан на получение мер социальной поддержки семьям с детьми, запрашиваются органами социальной защиты населения в рамках межведомственного взаимодействия.

Министерством социальной защиты населения Амурской области проводится информационная кампания, направленная на разъяснение порядка и условий предоставления мер социальной поддержки семьям с детьми.

## 6. Перечень основных мероприятий региональной программы

№ п/п	Наименование мероприятий	Срок реализации		Ответственный исполнитель	Источник финансирования	Наименование показателя, единица измерения	Базисный год	Значение планового показателя по годам реализации		
		начало	завершение					2023	2024	2025
1	2	3	4	5	6	7	8	9	10	11
<b>Задача 1. Укрепление репродуктивного здоровья и сокращение числа абортгов</b> <i>Действующие меры</i>										
1.1.	Вручение сертификата здоровья молодой семье, предоставляющего право на бесплатное медицинское консультирование по вопросам планирования семьи и обследование репродуктивной системы	2023	2025	Управление записи актов гражданского состояния Амурской области, министерство здравоохранения Амурской области	Областной бюджет	Количество выданных сертификатов, штук	2282	2300	2300	2300
1.2.	Проведение диспансеризации женщин в возрасте 15–38 лет	2023	2025	Министерство здравоохранения Амурской области	Областной бюджет	Доля женщин фертильного возраста, прошедших диспансеризацию, в общем числе женщин фертильного возраста, процентов	58,1	58,1	58,1	58,1
1.3.	Проведение процедур экстракорпорального оплодотворения семьям, страдающим бесплодием, за счет средств базовой программы обязательного медицинского страхования	2023	2025	Министерство здравоохранения Амурской области	Областной бюджет	Количество проведенных процедур экстракорпорального оплодотворения, единиц	377	387	397	410
1.4.	Проведение обследования пациентов в возрасте от 18 до 35 лет с целью определения патологии репродуктивной системы	2023	2025	Министерство здравоохранения Амурской области	Областной бюджет	Доля граждан в возрасте от 18 до 35 лет, прошедших обследование, в общем числе граждан в возрасте от 18 до 35 лет, процентов	30	30	30	30
1.5.	Проведение информационно-просветительных мероприятий по профилактике прерывания беременности ВИЧ- и распространения ВИЧ-	2023	2025	Министерство здравоохранения Амурской области, министерство образования и науки	Областной бюджет	Доля студентов образовательных организаций высшего и среднего профессионального образования,	80	80	80	90



1	2	3	4	5	6	7	8	9	10	11
	инфекции среди студентов образовательных организаций высшего и среднего профессионального образования			Амурской области		охваченных информационно-просветительными мероприятиями, в общем числе студентов, процентов				
1.6.	Предоставление денежной выплаты проживающим в отдаленных районах Амурской области беременным женщинам в связи с проездом к месту нахождения лечебного учреждения для проведения пренатальной (дородовой) диагностики нарушений развития ребенка и обратного беременным женщинам и роженицам высокой степени риска в связи с проездом к месту нахождения лечебного учреждения для родоразрешения и обратно (не более 3 выплат в размере 6000 рублей в течение одной беременности)	2023	2025	Министерство социальной защиты населения Амурской области	Областной бюджет	Численность беременных женщин, получивших меру социальной поддержки, человек	894	644	644	644
<i>Новые меры</i>										
1.7.	Внедрение в работу женских консультаций речевых модулей для создания у женщин положительных установок на рождение детей в ситуации репродуктивного выбора	2024	2025	Министерство здравоохранения Амурской области	Областной бюджет	Доля медицинских организаций, в которых внедрены речевые модули, в общем числе медицинских организаций, процентов	0	30	50	50
1.8.	Внедрение и проведение мотивационного анкетирования женщин, обратившихся за медицинской услугой по прерыванию беременности	2023	2025	Министерство здравоохранения Амурской области	Областной бюджет	Доля медицинских организаций, в которых внедрено мотивационное анкетирование, в общем числе медицинских организаций, процентов	0	30	50	50
1.9.	Индивидуальное	2023	2025	Министерство	Областной	Доля женщин, процентов	100	100	100	100

1	2	3	4	5	6	7	8	9	10	11
	сопровождение женщин, находящихся в состоянии репродуктивного выбора, адресное предоставление женщинам федеральных и региональных мер социальной поддержки			здравоохранения Амурской области, министерство социальной защиты населения Амурской области	бюджет	находящихся в состоянии репродуктивного выбора, взятых на сопровождение, в общем числе женщин, находящихся в состоянии репродуктивного выбора, процентов				
1.10.	Организация работы кабинета мужского здоровья	2024	2025	Министерство здравоохранения Амурской области	Областной бюджет	Количество функционирующих кабинетов мужского здоровья, единиц	0	0	0	1
1.1.1.	Проведение встреч на базе женских консультаций в целях информирования беременных женщин о доступных федеральных и региональных мерах поддержки	2023	2025	Министерство здравоохранения Амурской области, министерство социальной защиты населения Амурской области, Отделение Фонда социального и пенсионного страхования по Амурской области	Областной бюджет	Количество проведенных информационных встреч, единиц	0	24	24	24
1.1.2.	Проведение онлайн-встреч граждан с врачами-специалистами с целью популяризации здорового образа жизни и привлечения граждан к участию в обследовании репродуктивной системы	2023	2025	Министерство здравоохранения Амурской области	Областной бюджет	Количество проведенных онлайн-встреч, единиц	0	110	110	120
<b>Задача 2. Поддержка первых рождений в молодых (студенческих) семьях</b>										
<i>Действующие меры</i>										
2.1.	Информирование молодежи и студентов об основах социально-трудового законодательства, в том числе о мерах поддержки семей с детьми в социально-трудовой сфере в рамках проекта «Трудовыпускник»	2023	2025	Управление занятости населения Амурской области	Областной бюджет	Число участников информационных встреч из числа молодежи и студентов об основах социально-трудового законодательства, в том числе о мерах поддержки семей с детьми в социально-трудовой сфере в рамках проекта «Трудовыпускник», человек	240	1389	1400	1400
<i>Новые меры</i>										

1	2	3	4	5	6	7	8	9	10	11
2.2.	Установление приоритетного права перевода с платного обучения на бесплатное женщин, родивших ребенка в период освоения ими образовательных программ среднего профессионального образования, при наличии вакантных бюджетных мест и отсутствии академической задолженности, дисциплинарных взысканий и задолженности по оплате за обучение	2023	2025	Министерство образования и науки Амурской области	Областной бюджет	Количество бюджетных мест для перевода с платного обучения на бесплатное женщин, родивших ребенка в период освоения ими образовательных программ среднего профессионального образования, единиц	0	10	10	11
2.3.	Установление преимущественного права на предоставление места в общежитиях студенческой семье и предоставление мест в одном общежитии родителям-студентам, имеющим детей, обучающихся в разных профессиональных образовательных организациях и организациях высшего образования (при наличии потребности)	2023	2025	Министерство образования и науки Амурской области	Областной бюджет	Количество мест в общежитии для предоставления студентской семье, родителям-студентам, имеющим детей, обучающимся в разных профессиональных образовательных организациях и организациях высшего образования, единиц	0	0	2	2
2.4.	Открытие для студенческих семей групп кратковременного пребывания детей, комнат матери и ребенка в образовательных организациях среднего профессионального образования (при наличии потребности)	2023	2025	Министерство образования и науки Амурской области, образовательные организации, реализующие программы среднего профессионального образования	Внебюджетные источники	Количество групп кратковременного пребывания детей, комнат матери и ребенка в образовательных организациях среднего профессионального образования (при наличии), единиц	0	0	10	10
<b>Задача 3. Поддержка рождения первых и последующих детей у работающих родителей</b>										
<i>Действующие меры</i>										
3.1.	Проведение акции	2023	2025	Управление записи	Областной	Численность семей,	1900	6967	6967	6967

1	2	3	4	5	6	7	8	9	10	11
	«Подарок новорожденному», направленной на поддержку семей при рождении первых и последующих детей посредством предоставления комплектов детских принадлежностей первой необходимости			актов гражданского состояния Амурской области	бюджет	получивших «подарок новорожденному», человек				
3.2.	Оказание психолого-педагогической, методической и консультативной помощи родителям (законным представителям) детей	2023	2025	Министерство образования и науки Амурской области	Областной бюджет	Количество услуг психолого-педагогической, методической и консультативной помощи, оказанных родителями (законным представителям) детей, единиц	8000	8300	8500	8800
3.3.	Обеспечение детей в возрасте от 2 месяцев до 7 лет местами в дошкольных образовательных организациях, реализующих программы дошкольного образования	2023	2025	Министерство образования и науки Амурской области, органы местного самоуправления (далее – ОМСУ)	Областной бюджет	Доступность дошкольного образования для детей в возрасте от 2 месяцев до 7 лет, процентов	98,52	100,0	100,0	100,0
3.4.	Развитие вариативных форм реализации программ дошкольного образования (группы кратковременного пребывания, группы, функционирующие с учетом режима трудовой деятельности родителей (законных представителей)	2023	2025	Министерство образования и науки Амурской области, ОМСУ	Областной бюджет	Охват детей вариативными формами реализации программ дошкольного образования в группах кратковременного пребывания, группах, функционирующих с учетом режима трудовой деятельности родителей (законных представителей), процентов	5,2	5,5	5,7	5,8
3.5.	Предоставление компенсации части платы, взимаемой с родителей (законных представителей) за присмотр и уход за детьми, осваивающими образовательные программы дошкольного образования, в размере 20, 50, 70, 100 процентов установленного	2023	2025	Министерство образования и науки Амурской области, ОМСУ	Областной бюджет	Доля родителей (законных представителей) детей, которым предоставлена компенсация родительской платы за присмотр и уход за детьми в размере, определенном в Законе Амурской области от 28.10.2022 № 169-ОЗ «О компенсации в Амурской области	100,0	100,0	100,0	100,0

1	2	3	4	5	6	7	8	9	10	11
	среднего размера родительской платы					платы, взимаемой с родителей (законных представителей) за присмотр и уход за детьми, осваивающими образовательные программы дошкольного образования», процентов				
3.6.	Проведение оценки оптимальности с точки зрения работающих родителей графика работы дошкольных образовательных организаций, при необходимости внесение изменений в график	2023	2025	Министерство образования и науки Амурской области, ОМСУ	Областной бюджет	Доля дошкольных образовательных организаций, функционирующих в режиме двенадцатичасового пребывания детей, с учетом особенностей трудовой занятости родителей (законных представителей) детей, процентов	80,0	82,0	82,0	83,0
3.7.	Анализ достаточности мест в группах продленного дня для детей в возрасте до 10 лет, увеличение количества указанных групп в образовательных организациях при выявлении дополнительной потребности	2023	2030	Министерство образования и науки Амурской области, ОМСУ	Внебюджетные источники	Доля общеобразовательных организаций, в которых функционируют группы продленного дня для детей в возрасте до 10 лет, процентов	8,0	10,0	12,0	14,0
3.8.	Оказание услуг по кратковременному присмотру за детьми семьям, нуждающимся в таких услугах	2023	2030	Министерство социальной защиты населения Амурской области	Внебюджетные источники	Численность семей с детьми, воспользовавшихся услугами групп кратковременного пребывания, единиц	100	100	100	100
3.9.	Предоставление единовременной выплаты при рождении первого ребенка в размере двукратной вели-чины прожиточного мини-мума для детей, установленной в Амурской области на год, предшествующий году обращения за единовременной выплатой	2023	2030	Министерство социальной защиты населения Амурской области	Областной и федеральный бюджеты	Количество граждан, получивших единовременную выплату при рождении первого ребенка, человек	2291	2298	2307	2309

1	2	3	4	5	6	7	8	9	10	11
3.10.	Предоставление регионального материнского (семейного) капитала при рождении второго ребенка в раз-мере 30 % от размера материнского (семейного) ка-питала, установленного пунктом 3 части 1 статьи 6 Федерального закона от 29.12.2006 № 256-ФЗ	2023	2030	Министерство социальной защиты населения Амурской области	Областной и федеральный бюджеты	Количество граждан, получивших региональный материнский (семейный) капитал при рождении второго ребенка, человек	1564	2023	2024	11 2206
3.1.1.	Предоставление регионального материнского капитала семьям, родившим (усыновившим) третьего или последующего ребенка, в размере регионального материнского капитала 100 000 рублей	2023	2030	Министерство социальной защиты населения Амурской области	Областной бюджет	Число семей, получивших региональный материнский капитал, родивших (усыновивших) третьего или последующего ребенка, единиц	215	100	120	150
3.1.2.	Предоставление ежемесячной денежной выплаты, назначаемой в случае рождения третьего или последующих детей, в размере величины прожиточного минимума для детей, установленной в Амурской области на год, предшествующий году, в котором производится указанная выплата	2023	2025	Министерство социальной защиты населения Амурской области	Областной и федеральный бюджеты	Численность граждан, получивших ежемесячную денежную выплату, назначаемую в случае рождения третьего ребенка или последующих детей, до достижения ребенком возраста трех лет, человек	4849	2680	1611	559
3.1.3.	Предоставление социальной выплаты на приобретение автотранспорта или сельскохозяйственной техники в размере 1 200 000 рублей	2023	2025	Министерство социальной защиты населения Амурской области	Областной бюджет	Численность многолетних семей, имеющих 8 и более детей, получивших социальную выплату на приобретение автотранспорта или сельскохозяйственной техники, единиц	2	2	2	2

1	2	3	4	5	6	7	8	9	10	11
3.14.	Предоставление социальной выплаты на приобретение автотранспорта или сельскохозяйственной техники многодетным семьям, имеющим 5 и более детей, заключившим социальный контракт, в размере 1 200 000 рублей	2023	2025	Министерство социальной защиты населения Амурской области	Областной бюджет	Количество многодетных семей, имеющих 5 и более детей, заключивших социальный контракт, получивших социальную выплату на приобретение автотранспорта или сельскохозяйственной техники, единиц	6	7	10	11
3.15.	Социальная поддержка семей с низким уровнем дохода в виде предоставления субсидий на оплату жилого помещения и коммунальных услуг в индивидуальном размере с учетом применения поправочного коэффициента	2023	2025	Министерство социальной защиты населения Амурской области	Областной бюджет	Число семей с детьми, получающих субсидию на оплату жилого помещения и коммунальных услуг, единиц	3400	3500	3500	3500
3.16.	Обеспечение деятельности пунктов проката предметов первой необходимости для новорожденных из семей, находящихся в трудной жизненной ситуации	2023	2025	Министерство социальной защиты населения Амурской области	Внебюджетные источники	Число семей с детьми, воспользовавшихся услугами пунктов проката предметов первой необходимости для новорожденных, единиц	60	60	60	60
3.17.	Оказание семьям с низким доходом адресной социальной помощи на приобретение школьной одежды и обуви, канцелярских товаров	2023	2025	Министерство социальной защиты населения Амурской области	Областной бюджет	Количество граждан, получивших адресную социальную помощь на приобретение школьной одежды и обуви, канцелярских товаров, человек	98	110	110	110
3.18.	Проведение областной акции «Губернаторский портфель», направленной на помощь родителям первоклассников в обеспечении базовыми школьными принадлежностями	2023	2025	Министерство социальной защиты населения Амурской области	Областной бюджет	Число детей из малообеспеченных семей, получивших «Губернаторский портфель», человек	3500	3500	3500	3500

1	2	3	4	5	6	7	8	9	10	11
3.19.	Содействие предпринимательской деятельности родителей, имеющих несовершеннолетних детей, в том числе оказание помощи при подготовке бизнес-плана, содействие в получении необходимых знаний и навыков, профессионального обучения или дополнительного профессионального образования, предоставление единовременной финансовой помощи в размере 145 560 рублей	2023	2025	Управление занятости населения Амурской области	Областной бюджет	Число родителей, имеющих несовершеннолетних детей, занявшихся предпринимательской деятельностью, человек	17	18	18	18
3.20.	Организация профессионального обучения и дополнительного профессионального образования безработных родителей, имеющих несовершеннолетних детей, и работающих женщин, находящихся в отпуске по уходу за ребенком до достижения им возраста трех лет	2023	2025	Управление занятости населения Амурской области	Областной бюджет	Доля родителей, имеющих несовершеннолетних детей, и работающих женщин, находящихся в отпуске по уходу за ребенком до достижения им возраста трех лет, прошедших профессиональное обучение и получивших дополнительное профессиональное образование, в общей численности прошедших обучений по направлению органов службы занятости	32,5	35	35	35
<i>Новые меры</i>										
3.21.	Открытие семейного многофункционального центра	2024	2025	Министерство социальной защиты населения Амурской области	Областной бюджет	Численность семей с детьми, воспользовавшихся услугами семейного многофункционального центра, единиц	0	0	100	1000
3.22.	Перевод мер поддержки многолетних семей в проактивный формат по факту установления статуса «многолетняя	2027	2025	Министерство социальной защиты населения Амурской области, организации, подведомственные	Областной бюджет	Доля многолетних семей, получающих меры социальной поддержки в проактивном формате, от общей численности многолетних семей, давших				



1	2	3	4	5	6	7	8	9	10	11
	семья»			министерству социальной защиты населения Амурской области		согласие на получение мер в проактивном порядке, процентов	0	0	0	0
3.23.	Проведение совместно с региональным объединением работодателей «Союз промышленников, предпринимателей и работодателей Амурской области» ежегодного мониторинга работодателей, реализующих корпоративные программы для работников с детьми, и рассмотрение его результатов на одном из заседаний Амурской областной трехсторонней комиссии	2023	2025	Управление занятости населения Амурской области	Областной бюджет	Количество заседаний по рассмотрению итогов мониторинга работодателей, реализующих корпоративные программы для работников с детьми, единиц	1	1	1	1
3.24.	Проведение информационных встреч с работодателями области по вопросам применения гибких форм занятости, в том числе дистанционных, для женщин на период беременности и воспитания ребенка	2023	2025	Управление занятости населения Амурской области	Областной бюджет	Количество проведенных информационных встреч, единиц	100	100	120	150
3.25.	Аудит действующих мер поддержки семей с детьми с точки зрения их достаточности, условий получения, доступности и удобства обращения за назначением мер	2023	2025	Министерство социальной защиты населения Амурской области	Областной бюджет	Факт проведения аудита мер поддержки семей с детьми, да/нет	Нет	Да	Да	Да
3.26.	Внесение на основе проводимого аудита изменений в порядок и условия предоставления действующих мер поддержки, введение дополнительных мер поддержки	2023	2025	Министерство социальной защиты населения Амурской области	Областной бюджет	Количество нормативных правовых актов, в которые внесены изменения по результатам проведенного аудита, новых нормативных правовых актов, единиц	0	2	2	2

Задача 4. Стимулирование рождений путем улучшения жилищных условий семей с детьми

1	2	3	4	5	6	7	8	9	10	11
<i>Действующие меры</i>										
4.1.	Предоставление социальной выплаты молодым семьям, признанным нуждающимися в жилом помещении, на приобретение жилого помещения или создание объекта индивидуального жилищного строительства в размере 30, 35 процентов расчетной (средней) стоимости жилья	2023	2025	Министерство жилищно-коммунального хозяйства Амурской области	Федеральный, областной бюджеты и консолидированные бюджеты муниципальных образований области	Число молодых семей, получивших поддержку в части приобретения жилья или строительства индивидуального жилого дома, единиц	31	18	10	10
4.2.	Предоставление социальной выплаты многодетным семьям, имеющим 6 и более детей в возрасте до 18 лет, в индивидуальном раз- мере, исходя из количества членов семьи, учетной нор-мы площади жилого помещения, установленной стоимости 1 кв. м и сум- марной общей площади жилых помещений, занимаемых членами семьи	2023	2025	Министерство социальной защиты населения Амурской области	Областной бюджет	Число многодетных семей, имеющих 6 и более детей в возрасте до 18 лет, получивших социальную выплату, единиц	7	7	10	10
4.3.	Предоставление социальной выплаты на улучшение жилищных условий семей, в которых родилось одно- временно трое и более детей, в размере 3 000 000 рублей	2023	2025	Министерство социальной защиты населения Амурской области	Областной бюджет	Число семей, в которых родилось одновременно трое и более детей, получивших социальную выплату на улучшение жилищных условий, единиц	1	2	2	2
<b>Задача 5. Формирование ценностной основы повышения рождаемости</b>										
<i>Действующие меры</i>										
5.1.	Проведение торжественных церемоний имянарече- ния	2023	2025	Управление записи актов гражданского состояния Амурской области	Областной бюджет	Количество проведенных мероприятий, единиц	118	120	120	120

1	2	3	4	5	6	7	8	9	10	11
5.2.	Вручение памятных знаков «Рожденному в Приамурье»	2023	2025	Управление записи актов гражданского состояния Амурской области	Областной бюджет	Количество врученных знаков, единиц	118	120	120	120
5.3.	Проведение общественно значимых мероприятий, направленных на формирование положительных семейных установок (День беременной, День семьи, любви и верности, День матери, День отца и т.д.)	2023	2025	Министерство здравоохранения Амурской области, министерство социальной защиты населения Амурской области, министерство образования и науки Амурской области, Отделение Фонда социального и пенсионного страхования по Амурской области, управление записи актов гражданского состояния Амурской области	Областной бюджет	Количество акций, общественно значимых мероприятий, направленных на формирование положительных семейных установок, единиц	10	30	30	30
5.4.	Награждение почетным знаком «Материнская слава» и предоставление единовременной денежной выплаты в размере 100 000 рублей	2023	2025	Министерство социальной защиты населения Амурской области	Областной бюджет	Число многодетных матерей, получивших единовременную денежную выплату, человек	5	5	5	5
<i>Новые меры</i>										
5.5.	Осуществление внеурочной деятельности по программам, направленным на формирование традиционных ценностей уважения к своей семье, принятием в семье и обществе духовно-нравственным и социокультурным ценностям, через реализацию федеральных государственных образовательных стандартов в дошкольных, общеобразовательных организациях и организациях профессионального	2023	2025	Министерство образования и науки Амурской области, ОМСУ	Областной бюджет	Количество часов в рамках внеурочной деятельности по программам, направленным на формирование традиционных ценностей уважения к своей семье, принятием в семье и обществе духовно-нравственным и социокультурным ценностям, час./нед.	1	1	1	1

1	2	3	4	5	6	7	8	9	10	11
	образования									
5.6.	Проведение информационно-коммуникационной кампании, предусматривающей формирование позитивных просемейных установок, позитивного образа семьи	2023	2025	Министерство здравоохранения Амурской области, министерство социальной защиты населения Амурской области, министерство образования и науки Амурской области, Отделение Фонда социального и пенсионного страхования по Амурской области, управление записи актов гражданского состояния Амурской области	Областной бюджет	Количество видов роликов, брошюр, буклетов, выпущенных каждым исполнителем мероприятия, единиц	3	10	10	10

## 7. Ресурсное обеспечение региональной программы

Ресурсное обеспечение программы осуществляется за счет бюджетных ассигнований федерального и областного бюджетов, предусмотренных государственными программами Амурской области и бюджетной росписью на соответствующий финансовый год для участников программы, а также за счет средств консолидированного бюджета муниципальных районов, бюджетов муниципальных и городских округов и внебюджетных источников.

Финансирование мероприятий программы осуществляется в рамках:

- 1) государственной программы «Развитие здравоохранения Амурской области», утвержденной постановлением Правительства Амурской области от 03.07.2013 № 302;
- 2) государственной программы Амурской области «Развитие системы социальной защиты населения Амурской области», утвержденной постановлением Правительства Амурской области от 25.09.2013 № 444;
- 3) государственной программы Амурской области «Обеспечение доступным и качественным жильем населения Амурской области», утвержденной постановлением Правительства Амурской области от 25.09.2013 № 446;
- 4) государственной программы «Развитие образования Амурской области», утвержденной постановлением Правительства Амурской области от 25.09.2013 № 448.

Объем бюджетных ассигнований региональной программы – 15038534,58 тыс. руб., в том числе по годам:

2023 год – 5009035,13 тыс. руб.;

2024 год – 4957427,54 тыс. руб.;  
 2025 год – 5072071,91 тыс. руб.

Ресурсное обеспечение программы представлено в приложении к региональной программе.

## 8. Механизмы управления региональной программой

Региональная программа предусматривает механизм организации межведомственного взаимодействия органов исполнительной власти Амурской области, территориальных органов федеральных органов исполнительной власти, статистических органов и органов местного самоуправления.

Реализация региональной программы осуществляется при непосредственном участии межведомственной рабочей группы по разработке и реализации региональной программы повышения рождаемости (далее – Рабочая группа), состав которой утверждается первым заместителем председателя Правительства Амурской области.

Рабочая группа формируется из представителей органов исполнительной власти Амурской области, являющихся ответственными исполнителями по мероприятиям региональной программы, Отделения Социального фонда России по Амурской области, Территориального органа Федеральной службы государственной статистики по Амурской области, органов местного самоуправления муниципальных образований Амурской области, представителей работодателей обществу.

Заседания Рабочей группы проводятся по мере необходимости, но не реже одного раза в квартал.

К функциям Рабочей группы относятся:

- 1) анализ текущей ситуации, связанной с уровнем жизни населения;
- 2) подготовка предложений по корректировке региональной программы (при необходимости);
- 3) проведение мониторинга исполнения региональной программы и оценка ее результативности и эффективности.

Периодичность проведения мониторинга реализации мероприятий региональной программы и достижения целевых показателей региональной программы не реже одного раза в квартал;

- 4) рассмотрение отчетов по результатам мониторинга реализации региональной программы;

5) рассмотрение и анализ достижения установленных значений плановых показателей, выявление степени достижения исполнителями мероприятий региональной программы плановых показателей.

Секретарем Рабочей группы назначается представитель министерства социальной защиты населения Амурской области.

Секретарь Рабочей группы во взаимодействии и при непосредственном участии соисполнителей региональной программы:

- 1) организует заседания Рабочей группы;
- 2) осуществляет подготовку материалов и формирует пакеты документов для заседаний Рабочей группы;
- 3) осуществляет сбор информации, в том числе отчетной, по реализации региональной программы;
- 4) осуществляет свод информации, поступившей от соисполнителей региональной программы;
- 5) представляет Рабочей группе материалы для проведения оценки эффективности реализации региональной программы, представленные соисполнителями региональной программы;
- 6) осуществляет подготовку сводных предложений по корректировке региональной программы;
- 7) осуществляет свод предложений в повестку заседаний Рабочей группы.

Соисполнители региональной программы:

- 1) реализуют мероприятия региональной программы, по которым являются исполнителями;
- 2) ежеквартально в срок до 5 числа месяца, следующего за отчетным кварталом, формируют и представляют секретарю Рабочей группы промежуточные показатели результативности реализации мероприятий региональной программы, отчетную информацию;
- 3) осуществляют подготовку информации и иных материалов и их направление для обобщения секретарю Рабочей группы, а также для рассмотрения на заседаниях Рабочей группы по мероприятиям региональной программы, по которым они являются ответственными исполнителями;
- 4) обеспечивают достижение плановых показателей региональной программой, а также положительного эффекта от реализации мероприятий региональной программы, по которым являются ответственными исполнителями;
- 5) несут ответственность за организацию работы по реализации мероприятий региональной программы, а также за достижение плановых значений курируемых показателей региональной программы.

Приложение  
к региональной программе  
«Повышение рождаемости в  
Амурской области»

Ресурсное обеспечение мероприятий региональной программы

№ п/п	Наименование мероприятия	Ответственный исполнитель	Источники финансирования	Оценка расходов (тыс. рублей)				
				всего	2023 год	2024 год	2025 год	
1	2	3	4	5	6	7	8	
	Региональная программа «Повышение рождаемости в Амурской области»	Министерство здравоохранения Амурской области, министерство социальной защиты населения Амурской области, министерство образования и науки Амурской области, управление записи актов гражданского состояния Амурской области (далее – управление ЗАГС Амурской области), управление занятости населения Амурской области	Всего федеральный бюджет областной бюджет консолидированные бюджеты муниципальных районов и бюджеты муниципальных округов, городских округов внебюджетные источники	15038534,58 21242228,61 12895748,36 11460,81	5009035,13 881536,51 4120526,19 3675,63	4957427,54 716363,40 4235776,49 3887,65	5072071,91 526328,70 4540445,68 3897,53	
<b>Задача 1. Укрепление репродуктивного здоровья и сокращение числа абортов</b>								
<i>Действующие меры</i>								
1.1.	Вручение сертификата здоровья молодой семье, предоставляющего право на бесплатное медицинское консультирование	Управление ЗАГС Амурской области, министерство здравоохранения Амурской области	Всего федеральный бюджет областной бюджет консолидирован-	В рамках текущего финансирования				

1	2	3	4	5	6	7	8
	по вопросам планирования семьи и обследование репродуктивной системы		ные бюджеты муниципальных районов и бюджеты муниципальных округов, городских округов				
1.2.	Проведение диспансеризации женщин в возрасте 15-38 лет	Министерство здравоохранения Амурской области	Всего федеральный бюджет областной бюджет консолидированные бюджеты муниципальных районов и бюджеты муниципальных округов, городских округов	В рамках текущего финансирования			
1.3.	Проведение процедур экстракорпорального оплодотворения семьям, страдающим бесплодием, за счет средств базовой программы обязательного медицинского страхования	Министерство здравоохранения Амурской области	Всего федеральный бюджет областной бюджет консолидированные бюджеты муниципальных районов и бюджеты муниципальных округов, городских округов	В рамках текущего финансирования			
1.4.	Проведение обследования пациентов в возрасте от 18 до 35 лет с целью	Министерство здравоохранения Амурской области	Всего федеральный бюджет	В рамках текущего финансирования			



1	2	3	4	5	6	7	8
	определения патологии репродуктивной системы		областной бюджет консолидированные бюджеты муниципальных районов и бюджеты муниципальных округов, городских округов				
1.5.	Проведение информационно-просветительных мероприятий по профилактике прерывания беременности и распространения ВИЧ-инфекции среди студентов образовательных организаций высшего и среднего профессионального образования	Министерство здравоохранения Амурской области, министерство образования и науки Амурской области	Всего федеральный бюджет областной бюджет консолидированные бюджеты муниципальных районов и бюджетов муниципальных округов, городских округов	В рамках текущего финансирования			
1.6.	Предоставление денежной выплаты проживающим в отдаленных районах Амурской области беременным женщинам в связи с проездом к месту нахождения лечебного учреждения для проведения пренатальной (дородовой) диагностики нарушений развития ребенка и обратно и беременным женщинам	Министерство социальной защиты населения Амурской области	Всего федеральный бюджет областной бюджет консолидированные бюджеты муниципальных районов и бюджетов муниципальных округов, городских округов	22950,00 0,00 22950,00 0,00	6750,00 0,00 6750,00 0,00	8100,00 0,00 8100,00 0,00	8100,00 0,00 8100,00 0,00

1	2	3	4	5	6	7	8
	и роженицам высокой степени риска в связи с проездом к месту нахождения лечебного учреждения для родоразрешения и обратно (не более 3 вылаз в размере 6000 руб. в течение одной беременности)						
<i>Новые меры</i>							
1.7.	Внедрение в работу женских консультаций речевых модулей для создания у женщин положительных установок на рождение детей в ситуации репродуктивного выбора	Министерство здравоохранения Амурской области	Всего	В рамках текущего финансирования			
			федеральный бюджет				
			областной бюджет				
			консолидированные бюджеты муниципальных районов и бюджеты муниципальных округов, городских округов				
1.8.	Внедрение и проведение мотивационного анкетирования женщин, обратившихся за медицинской услугой по прерыванию беременности	Министерство здравоохранения Амурской области	Всего	В рамках текущего финансирования			
			федеральный бюджет				
			областной бюджет				
			консолидированные бюджеты муниципальных районов и бюджеты муниципальных округов, городских округов				

1	2	3	4	5	6	7	8
			округов				
1.9.	Индивидуальное сопровождение женщин, находящихся в состоянии репродуктивного выбора, адресное предоставление женщинам федеральных и региональных мер социальной поддержки	Министерство здравоохранения Амурской области, министерство социальной защиты населения Амурской области	Всего федеральный бюджет областной бюджет консолидированные бюджеты муниципальных районов и бюджеты муниципальных округов, городских округов	В рамках текущего финансирования			
1.10.	Организация работы кабинета мужского здоровья	Министерство здравоохранения Амурской области	Всего федеральный бюджет областной бюджет консолидированные бюджеты муниципальных районов и бюджеты муниципальных округов, городских округов	В рамках текущего финансирования			
1.12.	Проведение встреч на базе женских консультаций в целях информирования беременных женщин о доступных федеральных и региональных мерах поддержки	Министерство здравоохранения Амурской области, министерство социальной защиты населения Амурской области, Отделение Фонда социального и пенсионного страхования по Амурской области	Всего федеральный бюджет областной бюджет консолидированные бюджеты муниципальных районов и бюджеты муниципальных округов	В рамках текущего финансирования			

1	2	3	4	5	6	7	8
			муниципальных округов, городских округов				
1.13.	Проведение онлайн-встреч граждан с врачами-специалистами с целью популяризации здорового образа жизни и привлечения граждан к участию в обследовании репродуктивной системы	Министерство здравоохранения Амурской области	Всего федеральный бюджет областной бюджет консолидированные бюджеты муниципальных районов и бюджеты муниципальных округов, городских округов	В рамках текущего финансирования			
<b>Задача 2. Поддержка первых рождений в молодых (студенческих) семьях</b>							
<i>Действующие меры</i>							
2.1.	Информирование молодежи и студентов об основах социальной-трудового законодательства, в том числе о мерах поддержки семей с детьми в социально-трудовой сфере в рамках проекта «Трудовыпускник»	Управление занятости населения Амурской области	Всего федеральный бюджет областной бюджет консолидированные бюджеты муниципальных районов и бюджеты муниципальных округов, городских округов	В рамках текущего финансирования			
<i>Новые меры</i>							
2.2.	Установление приоритетного права перевода с платного обучения на	Министерство образования и науки Амурской области	Всего федеральный бюджет	В рамках текущего финансирования			

1	2	3	4	5	6	7	8
	бесплатное женщин, родивших ребенка в период освоения ими образовательных программ среднего профессионального образования, при наличии вакантных бюджетных мест и отсутствия академической задолженности, дисциплинарных взысканий и задолженности по оплате за обучение		областной бюджет консолидированные бюджеты муниципальных районов и бюджеты муниципальных округов, городских округов				
2.3.	Установление преимущественного права на предоставление места в общежитиях студенческой семье и предоставление мест в одном общежитии родителям студентам, имеющим детей, обучающимся в различных профессиональных образовательных организациях высшего образования (при наличии потребности)	Министерство образования и науки Амурской области	Всего федеральный бюджет областной бюджет консолидированные бюджеты муниципальных районов и бюджеты муниципальных округов, городских округов	В рамках текущего финансирования			
2.4.	Открытие для студенческих семей групп кратковременного пребывания	Министерство образования и науки Амурской области	Всего федеральный бюджет	1260,00 0,00	460,00 0,00	400,00 0,00	400,00 0,00

1	2	3	4	5	6	7	8
	ния детей, комнат матери и ребенка в образовательных организациях среднего профессионального образования (при наличии потребности)		областной бюджет консолидированные бюджеты муниципальных районов и бюджеты муниципальных округов, городских округов	0,00 0,00	0,00 0,00	0,00 0,00	0,00 0,00
			внебюджетные источники	1260,00	460,00	400,00	400,00
<b>Задача 3. Поддержка рождения первых и последующих детей у работающих родителей</b>							
<i>Действующие меры</i>							
3.1.	Проведение акции «Подарок новорожденному», направленной на поддержку семей при рождении первых и последующих детей посредством предоставления комплектов детских принадлежностей первой необходимости	Управление ЗАГС Амурской области		72560,00	17840,00	25920,00	28800,00
			федеральный бюджет	0,00	0,00	0,00	0,00
			областной бюджет	72560,00	17840,00	25920,00	28800,00
			консолидированные бюджеты муниципальных районов и бюджеты муниципальных округов, городских округов	0,00	0,00	0,00	0,00
3.2.	Оказание психолого-педагогической, методической и консультативной помощи родителям (законным представителям) детей	Министерство образования и науки Амурской области		851,13	851,13	0,00	0,00
			федеральный бюджет	0,00	0,00	0,00	0,00
			областной бюджет	851,13	851,13	0,00	0,00
			консолидированные бюджеты муниципальных районов и бюджеты	0,00	0,00	0,00	0,00

1	2	3	4	5	6	7	8
			Муниципальных округов, городских округов				
3.3.	Обеспечение детей в возрасте от 2 месяцев до 7 лет местами в дошкольных образовательных организациях, реализующих программы дошкольного образования	Министерство образования и науки Амурской области, органы местного самоуправления (далее – ОМСУ)	Всего федеральный бюджет областной бюджет консолидированные бюджеты муниципальных районов и бюджеты муниципальных округов, городских округов	10041221,40 0,00 10041221,40 0,00	3136006,50 0,00 3136006,50 0,00	3344537,00 0,00 3344537,00 0,00	3560677,90 0,00 3560677,90 0,00
3.4.	Развитие вариативных форм реализации программ дошкольного образования (группы кратковременного пребывания, группы, функционирующие с учетом режима трудовой деятельности родителей (законных представителей)	Министерство образования и науки Амурской области, ОМСУ	Всего федеральный бюджет областной бюджет консолидированные бюджеты муниципальных районов и бюджеты муниципальных округов, городских округов	101426,40 0,00 101426,40 0,00	31676,80 0,00 31676,80 0,00	33783,20 0,00 33783,20 0,00	35966,40 0,00 35966,40 0,00
3.5.	Предоставление компенсации части платы, взимаемой с родителей (законных представителей) за присмотр и уход за детьми, осваивающими образовательные про-	Министерство образования и науки Амурской области, ОМСУ	Всего федеральный бюджет областной бюджет консолидированные бюджеты му-	1731827,70 0,00 1731827,70 0,00	575349,70 0,00 575349,70 0,00	577636,60 0,00 577636,60 0,00	578841,40 0,00 578841,40 0,00

1	2	3	4	5	6	7	8
	граммы дошкольного образования, в размере 20, 50, 70, 100 процентов установленного среднего размера родительской платы		4 ниципальных районов и бюджеты муниципальных округов, городских округов				
3.6.	Проведение оценки оптимальности с точки зрения работающих родителей графика работы дошкольных образовательных организаций, при необходимости внесение изменений в график	Министерство образования и науки Амурской области, ОМСУ	Всего федеральный бюджет областной бюджет консолидированные бюджеты муниципальных районов и бюджеты муниципальных округов, городских округов	0,00 0,00 0,00 0,00	0,00 0,00 0,00 0,00	0,00 0,00 0,00 0,00	0,00 0,00 0,00 0,00
3.7.	Анализ достаточности мест в группах продленного дня для детей в возрасте до 10 лет, увеличение количества указанных групп в образовательных организациях при выявлении дополнительной потребности	Министерство образования и науки Амурской области, ОМСУ	Всего федеральный бюджет областной бюджет консолидированные бюджеты муниципальных районов и бюджеты муниципальных округов, городских округов	2700,00 0,00 0,00 0,00	700,00 0,00 0,00 0,00	1000,00 0,00 0,00 0,00	1000,00 0,00 0,00 0,00
3.8.	Оказание услуг по крат-	Министерство социальной	Всего внебюджетные источники	2700,00 1532,80	700,00 1532,80	1000,00 0,00	1000,00 0,00



1	2	3	4	5	6	7	8
	ковременному присмотру за детьми семьям, нуждающимся в таких услугах	защиты населения Амурской области	федеральный бюджет	0,00	0,00	0,00	0,00
			областной бюджет	0,00	0,00	0,00	0,00
			консолидированные бюджеты муниципальных районов и бюджеты муниципальных округов, городских округов	0,00	0,00	0,00	0,00
			внебюджетные источники	1532,80	1532,80	0,00	0,00
3.9.	Предоставление единовременной выплаты при рождении первого ребенка в размере двухкратной величины прожиточного минимума для детей, установленной в Амурской области на год, предшествующий году обращения за единовременной выплатой	Министерство социальной защиты населения Амурской области	Всего	257754,04	82301,13	86005,80	89447,11
			федеральный бюджет	250021,43	79832,10	83425,63	86763,70
			областной бюджет	7732,61	2469,03	2580,17	2683,41
			консолидированные бюджеты муниципальных районов и бюджеты муниципальных округов, городских округов	0,00	0,00	0,00	0,00
3.10.	Предоставление регионального материнского (семейного) капитала при рождении второго ребенка в размере 30 % от размера материнского (семейного) капитала, установленного пунктом 3 части 1 статьи 6 Феде-	Министерство социальной защиты населения Амурской области	Всего	911154,83	287117,85	305900,48	318136,50
			федеральный бюджет	883820,18	278504,31	296723,47	308592,40
			областной бюджет	27334,65	8613,54	9177,01	9544,10
			консолидированные бюджеты муниципальных районов и бюджеты	0,00	0,00	0,00	0,00

1	2	3	4	5	6	7	8
	рального закона от 29.12.2006 № 256-ФЗ		муниципальных округов, городских округов				
3.11.	Предоставление регионального материнского капитала семьям, родившим (усыновившим) третьего или последующего ребенка, в размере регионального материнского капитала 100 000 рублей	Министерство социальной защиты населения Амурской области	Всего Федеральный бюджет областной бюджет консолидированные бюджеты муниципальных районов и бюджеты муниципальных округов, городских округов	69816,67 0,00 69816,67 0,00	18416,67 0,00 18416,67 0,00	25700,00 0,00 25700,00 0,00	25700,00 0,00 25700,00 0,00
3.12.	Предоставление ежемесячной денежной выплаты, назначаемой в случае рождения третьего или последующих детей, в размере величины прожиточного минимума для детей, установленной в Амурской области на год, предшествующий году, в котором производится указанная выплата	Министерство социальной защиты населения Амурской области	Всего Федеральный бюджет областной бюджет консолидированные бюджеты муниципальных районов и бюджеты муниципальных округов, городских округов	1138688,63 930939,60 207749,03 0,00	613886,59 503387,00 110499,59 0,00	385548,29 316149,60 69398,69 0,00	139253,75 111403,00 27850,75 0,00
3.13.	Предоставление социальной выплаты на приобретение автотранспорта или сельскохозяйственной техники в размере 1 200 000 рублей	Министерство социальной защиты населения Амурской области	Всего Федеральный бюджет областной бюджет консолидированные бюджеты му-	6000,00 0,00 6000,00 0,00	1200,00 0,00 1200,00 0,00	2400,00 0,00 2400,00 0,00	2400,00 0,00 2400,00 0,00

1	2	3	4	5	6	7	8
3.14.	Предоставление социальной выплаты на приобретение автотранспорта или сельскохозяйственной техники многородным семьям, имеющим 5 и более детей, заключившим социальный контракт, в размере 1 200 000 рублей	Министерство социальной защиты населения Амурской области	муниципальных районов и бюджеты муниципальных округов, городских округов Всего Федеральный бюджет областной бюджет консолидированные бюджеты муниципальных районов и бюджеты муниципальных округов, городских округов	22800,00 0,00 22800,00 0,00	6000,00 0,00 6000,00 0,00	8400,00 0,00 8400,00 0,00	8400,00 0,00 8400,00 0,00
3.15.	Социальная поддержка семей с низким уровнем дохода в виде предоставления субсидий на оплату жилого помещения и коммунальных услуг в индивидуальном размере с учетом применения поправочного коэффициента	Министерство социальной защиты населения Амурской области	Всего Федеральный бюджет областной бюджет консолидированные бюджеты муниципальных районов и муниципальных округов, городских округов	320580,85 0,00 320580,85 0,00	122530,15 0,00 122530,15 0,00	37600,35 0,00 37600,35 0,00	160450,35 0,00 160450,35 0,00
3.16.	Обеспечение деятельности пунктов проката предметов первой необходимости для новорож-	Министерство социальной защиты населения Амурской области	Всего Федеральный бюджет областной бюджет	604,00 0,00 604,00	604,00 0,00 604,00	0,00 0,00 0,00	0,00 0,00 0,00

1	2	3	4	5	6	7	8
	денных из семей, находящихся в трудной жизненной ситуации		консолидированные бюджеты муниципальных районов и бюджеты муниципальных округов, городских округов	0,00	0,00	0,00	0,00
			внебюджетные источники	604,00	604,00	0,00	0,00
3.17.	Оказание семьям с низким доходом адресной социальной помощи на приобретение школьной одежды и обуви, канцелярских товаров	Министерство социальной защиты населения Амурской области	Всего федеральный бюджет областной бюджет консолидированные бюджеты муниципальных районов и бюджеты муниципальных округов, городских округов	277,50 0,00 277,50 0,00	92,50 0,00 92,50 0,00	92,50 0,00 92,50 0,00	92,50 0,00 92,50 0,00
3.18.	Проведение областной акции «Губернаторский портфель», направленной на помощь родителям первоклассников в обеспечении базовыми школьными принадлежностями	Министерство социальной защиты населения Амурской области	Всего федеральный бюджет областной бюджет консолидированные бюджеты муниципальных районов и бюджеты муниципальных округов, городских округов	35850,00 0,00 35850,00 0,00	10750,00 0,00 10750,00 0,00	12550,00 0,00 12550,00 0,00	12550,00 0,00 12550,00 0,00

1	2	3	4	5	6	7	8
3.19.	Содействие предпринимательской деятельности родителей, имеющих несовершеннолетних детей, в том числе оказание помощи при подготовке бизнес-плана, содействие в получении необходимых знаний и навыков, профессионального обучения или дополнительного профессионального образования, предоставление единовременной финансовой помощи в размере 145 560 рублей	Управление занятости населения Амурской области	Всего федеральный бюджет областной бюджет консолидированные бюджеты муниципальных районов и бюджеты муниципальных округов, городских округов	7860,24 0,00 7860,24 0,00	2620,08 0,00 2620,08 0,00	2620,08 0,00 2620,08 0,00	2620,08 0,00 2620,08 0,00
3.20.	Организация профессионального обучения и дополнительного профессионального образования безработных родителей, имеющих несовершеннолетних детей, и работающих женщин, находящихся в отпуске по уходу за ребенком до достижения им возраста трех лет	Управление занятости населения Амурской области	Всего федеральный бюджет областной бюджет консолидированные бюджеты муниципальных районов и бюджеты муниципальных округов, городских округов	10500,00 0,00 10500,00 0,00	3500,00 0,00 3500,00 0,00	3500,00 0,00 3500,00 0,00	3500,00 0,00 3500,00 0,00
<i>Новые меры</i>							
3.21.	Открытие семейного многофункционального	Министерство социальной защиты населения Амурской области	Всего федеральный бюджет	В рамках текущего финансирования			

1	2	3	4	5	6	7	8
	центра	ской области	жет областной бюджет консолидирован- ные бюджеты му- ниципальных рай- онов и бюджеты муниципальных округов, городских округов				
3.22.	Перевод мер поддержки многодетных семей в проактивный формат по факту установления ста- туса «многодетная се- мья»	Министерство социальной защиты населения Амур- ской области	Всего федеральный бюд- жет областной бюджет консолидирован- ные бюджеты му- ниципальных рай- онов и бюджеты муниципальных округов, городских округов	В рамках текущего финансирования			
3.23.	Проведение совместно с региональным объеди- нением работодателей «Союз промышленни- ков, предпринимателей и работодателей Амурской области» ежегодного мониторинга работода- телей, реализующих корпоративные про- граммы для работников с детьми, и рассмотрение	Управление занятости населения Амурской области	Всего федеральный бюджет областной бюджет консолидирован- ные бюджеты му- ниципальных рай- онов и бюджеты муниципальных округов, городских округов	В рамках текущего финансирования			

1	2	3	4	5	6	7	8
	его результатов на одном из заседаний Амурской областной трехсторонней комиссии						
3.24.	Аудит действующих мер поддержки семей с детьми с точки зрения их достаточности, условий получения, доступности и удобства обращения за назначением мер	Министерство социальной защиты населения Амурской области	Всего Федеральный бюджет областной бюджет консолидированные бюджеты муниципальных районов и бюджеты муниципальных округов, городских округов	В рамках текущего финансирования			
3.25.	Внесение на основе проводимого аудита изменений в порядок и условия предоставления действующих мер поддержки, введение дополнительных мер поддержки	Министерство социальной защиты населения Амурской области	Всего Федеральный бюджет областной бюджет консолидированные бюджеты муниципальных районов и бюджеты муниципальных округов, городских округов	В рамках текущего финансирования			
<b>Задача 4. Стимулирование рождений путем улучшения жилищных условий семей с детьми</b>							
<i>Действующие меры</i>							
4.1.	Предоставление социальной выплаты молодым семьям, признанным	Министерство жилищно-коммунального хозяйства Амурской области	Всего Федеральный бюджет	84554,31 59447,40	27837,93 19813,10	28356,85 20064,70	28359,53 19569,60

1	2	3	4	5	6	7	8
	ным нуждающимся в жилом помещении, на приобретение жилого помещения или создание объекта индивидуального жилищного строительства в размере 30, 35 процентов расчетной (средней) стоимости жилья		областной бюджет консолидированные бюджеты муниципальных районов и бюджеты муниципальных округов, городских округов	13646,10 11460,81	4349,20 3675,63	4404,50 3887,65	4892,40 3897,53
4.2.	Предоставление социальной выплаты многодетным семьям, имеющим 6 и более детей в возрасте до 18 лет, в индивидуальном размере, исходя из количества членов семьи, учетной нормы площади жилого помещения, установленного стоимостной суммарной общей площади жилых помещений, занимаемых членами семьи	Министерство социальной защиты населения Амурской области	Всего федеральный бюджет областной бюджет консолидированные бюджеты муниципальных районов и бюджеты муниципальных округов, городских округов	175660,08 0,00 175660,08 0,00	47907,30 0,00 47907,30 0,00	63876,39 0,00 63876,39 0,00	63876,39 0,00 63876,39 0,00
4.3.	Предоставление социальной выплаты на улучшение жилищных условий семей, в которых родилось одновременно трое и более детей, в размере 3 000 000	Министерство социальной защиты населения Амурской области	Всего федеральный бюджет областной бюджет консолидированные бюджеты муниципальных округов	12000,00 0,00 12000,00 0,00	6000,00 0,00 6000,00 0,00	3000,00 0,00 3000,00 0,00	3000,00 0,00 3000,00 0,00



1	2	3	4	5	6	7	8
	рублей		оно и бюджеты муниципальных округов, городских округов				
<b>Задача 5. Формирование ценностной основы повышения рождаемости</b>							
<i>Действующие меры</i>							
5.1.	Проведение торжественных церемоний имянаречения	Управление ЗАГС Амурской области	Всего федеральный бюджет областной бюджет консолидированные бюджеты муниципальных районов и бюджетов муниципальных округов, городских округов	В рамках текущего финансирования			
5.2.	Вручение памятных знаков «Рожденному в Приамурье»	Управление ЗАГС Амурской области	Всего федеральный бюджет областной бюджет консолидированные бюджеты муниципальных районов и бюджетов муниципальных округов, городских округов	В рамках текущего финансирования			
5.3.	Проведение общественно значимых мероприятий, направленных на	Министерство здравоохранения Амурской области, министерство социальной	Всего федеральный бюджет	В рамках текущего финансирования			

1	2	3	4	5	6	7	8
	формирование положительных семейных установок (День беременных, День семьи, любви и верности, День матери, День отца и т.д.)	защиты населения Амурской области, министерство образования и науки Амурской области, управление ЗАГС Амурской области	областной бюджет консолидированные бюджеты муниципальных районов и бюджеты муниципальных округов, городских округов				
5.4.	Награждение почетным знаком «Материнская слава» и предоставление единовременной денежной выплаты в размере 100 000 рублей	Министерство социальной защиты населения Амурской области	областной бюджет консолидированные бюджеты муниципальных районов и бюджеты муниципальных округов, городских округов	1500,00 0,00	500,00 0,00	500,00 0,00	500,00 0,00
<i>Новые меры</i>							
5.5.	Проведение информационно-коммуникационной кампании, предусматривающей формирование позитивных семейных установок, позитивного образа семьи	Министерство здравоохранения Амурской области, министерство социальной защиты населения Амурской области, министерство образования и науки Амурской области, управление ЗАГС Амурской области	Всего федеральный бюджет областной бюджет консолидированные бюджеты муниципальных районов и бюджеты муниципальных округов	6000,00 0,00 6000,00 0,00	6000,00 0,00 6000,00 0,00	0,00 0,00 0,00 0,00	0,00 0,00 0,00 0,00

1	2	3	4	5	6	7	8
5.6.	Осуществление внеурочной деятельности по программам, направленным на формирование традиционных ценностей уважения к своей семье, принятым в семье и обществе духовно-нравственным и социальным ценностям, культурным ценностям, через реализацию федеральных государственных образовательных стандартов в дошкольных, общеобразовательных организациях и организациях профессионального образования	Министерство образования и науки Амурской области, ОМСУ	Всего федеральный бюджет областной бюджет консолидированные бюджеты муниципальных районов и бюджеты муниципальных округов, городских округов	В рамках текущего финансирования			