



ПРАВИТЕЛЬСТВО АСТРАХАНСКОЙ ОБЛАСТИ ПОСТАНОВЛЕНИЕ

30.10.2015

№ 547-П

О внесении изменений в постановление Правительства Астраханской области от 25.09.2014 № 402-П

В целях перераспределения объемов финансирования по мероприятиям государственной программы «Развитие образования Астраханской области» Правительство Астраханской области ПОСТАНОВЛЯЕТ:

1. Внести в постановление Правительства Астраханской области от 25.09.2014 № 402-П «О государственной программе «Развитие образования Астраханской области» следующие изменения:

1.1. Строку «Объемы бюджетных ассигнований и источники финансирования государственной программы (в том числе по подпрограммам)» паспорта государственной программы «Развитие образования Астраханской области», утверждённой постановлением (далее – государственная программа), изложить в новой редакции:

«Объемы бюджетных ассигнований и источники финансирования государственной программы (в том числе по подпрограммам)

Общий объем финансирования программных мероприятий на 2015 - 2019 годы и на перспективу до 2029 года составит 209150967,1 тыс. руб., в том числе:

2015 год – 10387029,9 тыс. руб.;

2016 год – 9239791,4 тыс. руб.;

2017 год – 9072616,9 тыс. руб.;

2018 год – 16808571,9 тыс. руб.;

2019 год – 18902486,9 тыс. руб.;

2020-2029 годы – 144740470,2 тыс. руб.

Из них за счет средств:

- бюджета Астраханской области – 203815155,1 тыс. руб.,

в том числе по годам:

2015 год – 8705952,8 тыс. руб.;

2016 год - 8376358,8 тыс. руб.;

2017 год - 8389801,9 тыс. руб.;

2018 год - 16140441,3 тыс. руб.;

2019 год – 18375730,3 тыс. руб.;

2020-2029 годы – 143826870,0 тыс. руб.;

- федерального бюджета – 1856381,2 тыс. руб.,

в том числе по годам:

2015 год – 254367,1 тыс. руб.;

2016 год - 546700,6 тыс. руб.;

2017 год - 402313,5 тыс. руб.;

2018 год - 394000,0 тыс. руб.;

2019 год - 259000,0 тыс. руб.;

2020-2029 годы - 0,0 тыс. руб.;

- бюджетов муниципальных образований Астраханской области – 2266780,8 тыс. руб.,

в том числе по годам:

2015 год – 225060,0 тыс. руб.;

2016 год – 313982,0 тыс. руб.;

2017 год – 277751,5 тыс. руб.;

2018 год – 271380,6 тыс. руб.;

2019 год – 265006,6 тыс. руб.;

2020-2029 годы – 913600,2 тыс. руб.;

- внебюджетных источников - 1212650,0 тыс. руб.,

в том числе по годам:

2015 год - 1201650,0 тыс. руб.;

2016 год - 2750,0 тыс. руб.;

2017 год - 2750,0 тыс. руб.;

2018 год - 2750,0 тыс. руб.;

2019 год - 2750,0 тыс. руб.;

2020-2029 годы - 0,0 тыс. руб.

В том числе по подпрограммам:

подпрограмма 1 – 11353376,9 тыс. руб.,

в том числе по годам:

2015 год – 1679432,7 тыс. руб.;

2016 год – 788382,0 тыс. руб.;

2017 год – 581251,5 тыс. руб.;

2018 год - 1205603,1 тыс. руб.;

2019 год – 1040732,9 тыс. руб.;

2020-2029 годы – 6057974,8 тыс. руб.;

подпрограмма 2 - 18868,0 тыс. руб.,

в том числе по годам:

2015 год - 300,0 тыс. руб.;

2016 год - 1020,0 тыс. руб.;

2017 год - 948,0 тыс. руб.;

2018 год - 8300,0 тыс. руб.;

2019 год - 8300,0 тыс. руб.;

2020-2029 годы - 0,0 тыс. руб.;

подпрограмма 3 - 788623,5 тыс. руб.,

в том числе по годам:

2015 год - 82491,5 тыс. руб.;

2016 год - 108330,0 тыс. руб.;

2017 год - 133302,0 тыс. руб.;

2018 год - 230750,0 тыс. руб.;

2019 год - 233750,0 тыс. руб.;

2020-2029 годы – 0,0 тыс. руб.;

ведомственная целевая программа - 196990098,8 тыс. руб.,

в том числе по годам:

2015 год - 8624805,7 тыс. руб.;

2016 год - 8342059,4 тыс. руб.;

2017 год - 8357115,4 тыс. руб.;

2018 год - 15363918,9 тыс. руб.;

2019 год - 17619704,1 тыс. руб.;

2020-2029 годы - 138682495,4 тыс. руб.».

1.2. В разделе 7 «Ресурсное обеспечение государственной программы» государственной программы:

- в абзаце четвертом цифры «201468629,9» заменить цифрами «209150967,1»;

- таблицу 2 изложить в новой редакции согласно приложению № 1 к настоящему постановлению.

1.3. В разделе 8 «Механизм реализации государственной программы» государственной программы:

- абзац седьмой признать утратившим силу;

- дополнить абзацем двенадцатым следующего содержания:

«Предоставление иных межбюджетных трансфертов из бюджета Астраханской области муниципальным образованиям Астраханской области на осуществление деятельности комиссий по делам несовершеннолетних и защите их прав осуществляется в соответствии с правовым актом Правительства Астраханской области.».

1.4. В подпрограмме 1 «Создание и развитие единого образовательного пространства Астраханской области» государственной программы:

- строку «Объемы бюджетных ассигнований подпрограммы 1 государственной программы» паспорта изложить в новой редакции:

«Объемы бюджетных ассигнований подпрограммы 1 государственной программы Общий объем финансирования программных мероприятий подпрограммы 1 на 2015 - 2019 годы и на перспективу до 2029 года составит 11353376,9 тыс. руб., в том числе по годам:

2015 год – 1679432,7 тыс. руб.;

2016 год – 788382,0 тыс. руб.;

2017 год – 581251,5 тыс. руб.;

2018 год – 1205603,1 тыс. руб.;

2019 год – 1040732,9 тыс. руб.;

2020-2029 годы – 6057974,8 тыс. руб.»;

- в разделе 4 «Обоснование объема финансовых ресурсов, необходимых для реализации подпрограммы 1»:

в абзаце первом цифры «3692994,8» заменить цифрами «11353376,9»;

таблицу 4 изложить в новой редакции согласно приложению № 2 к настоящему постановлению;

- приложение изложить в новой редакции согласно приложению № 3 к настоящему постановлению.

1.5. В подпрограмме 2 «Развитие механизмов оценки качества предоставляемых образовательных услуг» государственной программы:

- строку «Объемы бюджетных ассигнований подпрограммы 2 государственной программы» паспорта изложить в новой редакции:

«Объемы бюджетных ассигнований подпрограммы 2 государственной программы»	Общий объем финансирования программных мероприятий подпрограммы 2 на 2015 - 2019 годы и на перспективу до 2029 года составит 18868,0 тыс. руб., в том числе по годам: 2015 год - 300,0 тыс. руб.; 2016 год - 1020,0 тыс. руб.; 2017 год - 948,0 тыс. руб.; 2018 год - 8300,0 тыс. руб.; 2019 год - 8300,0 тыс. руб.; 2020-2029 годы - 0,0 тыс. руб.»;
--	---

- в разделе 4 «Обоснование объема финансовых ресурсов, необходимых для реализации подпрограммы 2»:

в абзаце первом цифры «22468» заменить цифрами «18868,0»;

таблицу 5 изложить в новой редакции согласно приложению № 4 к настоящему постановлению.

1.6. В подпрограмме 3 «Психофизическая безопасность детей и молодежи» государственной программы:

- строку «Объемы бюджетных ассигнований подпрограммы 3 государственной программы» паспорта изложить в новой редакции:

«Объемы бюджетных ассигнований подпрограммы 3 государственной программы»	Общий объем финансирования программных мероприятий подпрограммы 3 на 2015 - 2019 годы и на перспективу до 2029 года составит 788623,5 тыс. руб., в том числе по годам: 2015 год - 82491,5 тыс. руб.; 2016 год - 108330,0 тыс. руб.; 2017 год - 133302,0 тыс. руб.; 2018 год - 230750,0 тыс. руб.; 2019 год - 233750,0 тыс. руб.; 2020-2029 годы - 0,0 тыс. руб.»;
--	---

- в разделе 4 «Обоснование объема финансовых ресурсов, необходимых для реализации подпрограммы 3»:

в абзаце первом цифры «785023,5» заменить цифрами «788623,5»;

таблицу 6 изложить в новой редакции согласно приложению № 5 к настоящему постановлению.

1.7. Строку «Объемы бюджетных ассигнований ведомственной целевой программы» паспорта ведомственной целевой программы «Обеспечение государственной программы «Развитие образования Астраханской области» государственной программы изложить в новой редакции:

«Объемы бюджетных ассигнований ведомственной целевой программы

Общий объем финансирования программных мероприятий ведомственной целевой программы на 2015 - 2019 годы и на перспективу до 2029 года составит 196990098,8 тыс. руб., в том числе по годам:

2015 год - 8624805,7 тыс. руб.;

2016 год - 8342059,4 тыс. руб.;

2017 год - 8357115,4 тыс. руб.;

2018 год - 15363918,9 тыс. руб.;

2019 год - 17619704,1 тыс. руб.;

2020-2029 годы - 138682495,4 тыс. руб.».

1.8. Приложение № 1 к государственной программе изложить в новой редакции согласно приложению № 6 к настоящему постановлению.

1.9. Приостановить действие приложения № 3 к государственной программе до 01.01.2018.

1.10. Признать утратившим силу приложение № 4 к государственной программе.

1.11. Приостановить действие приложения № 9 к государственной программе до 01.01.2018.

2. Агентству связи и массовых коммуникаций Астраханской области (Зайцева М.А.) опубликовать настоящее постановление в средствах массовой информации.

3. Постановление вступает в силу со дня его официального опубликования, за исключением подпунктов 1.9, 1.10 пункта 1 постановления, вступающих в силу с 01.01.2016.

Губернатор Астраханской области



А.А. Жилкин

Приложение № 1
к постановлению
Правительства
Астраханской области
от 30.10.2015 №547-П

Таблица 2

Ресурсное
обеспечение реализации государственной программы, тыс. руб.

Источники финансирования государственной программы	Всего	по годам реализации государственной программы					
		2015	2016	2017	2018 <*>	2019 <*>	2020 - 2029 <*>
Всего по государственной программе, в том числе:	209150967,1	10387029,9	9239791,4	9072616,9	16808571,9	18902486,9	144740470,2
- Федеральный бюджет	1856381,2	254367,1	546700,6	402313,5	394000,0	259000,0	0,0
в том числе капитальные вложения	14000,0	14000,0	0,0	0,0	0,0	0,0	0,0
- бюджет Астраханской области	203815155,1	8705952,8	8376358,8	8389801,9	16140,441,3	18375730,3	143826870,0
- бюджеты муниципальных образований Астраханской области	2266780,8	225060,0	313982,0	277751,5	271380,6	265006,6	913600,2
в том числе капитальные вложения	4600,0	4600,0	0,0	0,0	0,0	0,0	0,0
- внебюджетные источники	1212650,0	1201650,0	2750,0	2750,0	2750,0	2750,0	0,0
В том числе всего по подпрограмме 1, в том числе:	11353376,9	1679432,7	788382,0	581251,5	1205603,1	1040732,9	6057974,8
- Федеральный бюджет	1451106,2	220106,2	470000,0	300000,0	298000,0	163000,0	0,0
в том числе капитальные вложения	14000,0	14000,0	0,0	0,0	0,0	0,0	0,0
- бюджет Астраханской области	6606189,8	73966,5	37000,0	36300,0	669022,4	645526,3	5144374,6

- бюджеты муниципальных образований Астраханской области	2091680,8	184560,0	280482,0	244051,5	237680,6	231306,6	913600,2
в том числе капитальные вложения	4600,0	4600,0	0,0	0,0	0,0	0,0	0,0
- внебюджетные источники	1204400,0	1200800,0	900,0	900,0	900,0	900,0	0,0
В том числе всего по подпрограмме 2, в том числе:	18868,0	300,0	1020,0	948,0	8300,0	8300,0	0,0
- Федеральный бюджет	0,0	0,0	0,0	0,0	0,0	0,0	0,0
- бюджет Астраханской области	17368,0	0,0	720,0	648,0	8000,0	8000,0	0,0
- бюджеты муниципальных образований Астраханской области	1500,0	300,0	300,0	300,0	300,0	300,0	0,0
- внебюджетные источники	0,0	0,0	0,0	0,0	0,0	0,0	0,0
В том числе всего по подпрограмме 3, в том числе:	788623,5	82491,5	108330,0	133302,0	230750,0	233750,0	0,0
- Федеральный бюджет	385441,5	26441,5	71000,0	96000,0	96000,0	96000,0	0,0
- бюджет Астраханской области	221332,0	15000,0	2280,0	2052,0	99500,0	102500,0	0,0
- бюджеты муниципальных образований Астраханской области	173600,0	40200,0	33200,0	33400,0	33400,0	33400,0	0,0
- внебюджетные источники	8250,0	850,0	1850,0	1850,0	1850,0	1850,0	0,0
В том числе всего по ведомственной целевой программе, в том числе:	196990098,8	8624805,7	8342059,4	8357115,4	15363918,9	17619704,1	138682495,4
- Федеральный бюджет	19833,5	7819,4	5700,6	6313,5	0,0	0,0	0,0
- бюджет Астраханской области	196970265,3	8616986,3	8336358,8	8350801,9	15363918,9	17619704,1	138682495,4

* Данные ведомственной целевой программы - прогнозные значения.

Верно:




Приложение № 2
к постановлению
Правительства
Астраханской области
от 30.10.2015 №547-П

Таблица 4

Ресурсное обеспечение реализации подпрограммы 1, тыс. руб.

Источники финансирования подпрограммы 1	Всего	по годам реализации подпрограммы 1					
		2015	2016	2017	2018	2019	2020 - 2029
Всего по подпрограмме 1, в том числе	11353376,9	1679432,7	788382,0	581251,5	1205603,1	1040732,9	6057974,8
Федеральный бюджет	1451106,2	220106,2	470000,0	300000,0	298000,0	163000,0	0,0
в том числе капитальные вложения	14000,0	14000,0	0,0	0,0	0,0	0,0	0,0
Бюджет Астраханской области	6606189,8	73966,5	37000,0	36300,0	669022,4	645526,3	5144374,6
Бюджеты муниципальных образований Астраханской области	2091680,8	184560,0	280482,0	244051,5	237680,6	231306,6	913600,2
в том числе капитальные вложения	4600,0	4600,0	0,0	0,0	0,0	0,0	0,0
Внебюджетные источники	1204400,0	1200800,0	900,0	900,0	900,0	900,0	0,0



Приложение № 3
к постановлению
Правительства
Астраханской области
от 30.10.2015 №547-П


Приложение
к подпрограмме 1

Потребность по строительству дошкольных образовательных организаций
в муниципальных образованиях Астраханской области

Наименование	Дошкольная образовательная организация, ед.	Мощность, мест
МО "Володарский район"	3	490
п. Володарский, ул. Светлая	1	250
с. Мултаново, ул. Центральная	1	100
с. Тюрино, ул. 50 лет Победы	1	140
МО "Икрянинский район"	6	490
с. Икряное, ул. Свободы	1	100
с. Икряное, ул. Пугачева	1	100
р.п. Ильинка, ул. Кирова	1	50
с. Восточное, ул. Садовая	1	50
р.п. Ильинка, ул. Зеленая	1	50
р.п. Красные Баррикады, ул. Первомайская	1	140
МО "Камызякский район"	4	720
г. Камызяк, ул. Комсомольская	1	310
г. Камызяк, ул. Ульянова	1	310
с. Лебяжье, ул. Абая	1	50
с. Иванчуг, ул. Молодежная	1	50
МО "Красноярский район"	2	390
с. Маячное, ул. Волжская	1	250

с. Байбек, ул. Юбилейная	1	140
МО "Лиманский район"	2	240
р.п. Лиман, ул. Героев	1	140
с. Оля, ул. Школьная	1	100
МО "Наримановский район"	1	250
с. Старокучергановка, ул. Комсомольская	1	250
МО "Приволжский район"	5	1140
с. Атал, ул. Надежды	1	250
п. Кирпичного завода № 1, ул. 40 лет ВЛКСМ	1	250
с. Осыпной Бугор, ул. Есенина	1	250
с. Бирюковка, ул. Юбилейная	1	140
с. Три Протока, ул. Ленина	1	250
МО "Енотаевский район"	1	50
с. Енотаевка, ул. Вацека/ул. Солнечная	1	50
МО "Харабалинский район"	3	760
г. Харабали, ул. Электрическая	1	310
г. Харабали, ул. Маяковского	1	310
с. Сасыколи, ул. 50 лет Победы	1	140
МО "Ахтубинский район"	2	280
г. Ахтубинск, ул. К. Маркса	1	140
с. Капустин Яр, ул. Астраханская	1	140
МО "Черноярский район"	2	190
с. Поды, п. Рабочий	1	50
с. Соленое Займище, ул. Молодежная	1	140
Итого:	31	5000

Верно:




Приложение № 4
к постановлению
Правительства
Астраханской области
от 30.10.2015 №547-П

Таблица 5

Ресурсное обеспечение реализации подпрограммы 2, тыс. руб.

Источники финансирования подпрограммы 2	Всего	по годам реализации подпрограммы 2					
		2015	2016	2017	2018	2019	2020 - 2029
Всего по подпрограмме 2, в том числе	18868,0	300,0	1020,0	948,0	8300,0	8300,0	0,0
Федеральный бюджет	0,0	0,0	0,0	0,0	0,0	0,0	0,0
Бюджет Астраханской области	17368,0	0,0	720,0	648,0	8000,0	8000,0	0,0
Бюджеты муниципальных образований Астраханской области	1500,0	300,0	300,0	300,0	300,0	300,0	0,0
Внебюджетные источники	0,0	0,0	0,0	0,0	0,0	0,0	0,0

Верно:



Приложение № 5
к постановлению
Правительства
Астраханской области
от 30.10.2015 №547-П

Таблица 6

Ресурсное обеспечение реализации подпрограммы 3, тыс. руб.

Источники финансирования под- программы 3	Всего	по годам реализации подпрограммы 3					
		2015	2016	2017	2018	2019	2020 - 2029
Всего по подпрограмме 3, в том числе	788623,5	82491,5	108330,0	133302,0	230750,0	233750,0	0,0
Федеральный бюджет	385441,5	26441,5	71000,0	96000,0	96000,0	96000,0	0,0
Бюджет Астраханской области	221332,0	15000,0	2280,0	2052,0	99500,0	102500,0	0,0
Бюджеты муниципальных обра- зований Астраханской области	173600,0	40200,0	33200,0	33400,0	33400,0	33400,0	0,0
Внебюджетные источники	8250,0	850,0	1850,0	1850,0	1850,0	1850,0	0,0



образовательных услуг независимо от места проживания и физического состояния здоровья	ленности детей 3 - 7 лет, охваченных дошкольным образованием, к сумме численности детей в возрасте 3 - 7 лет, охваченных дошкольным образованием, и численности детей от 3 до 7 лет, стоящих в очереди для получения образовательной услуги									
	Доля образовательных организаций, в которых создана безбарьерная среда, позволяющая внедрить инклюзивное образование, вариативные формы для детей с ОВЗ	%	2	6	20	30	40	50	60	100
	Доля населения в возрасте 5 - 18 лет, охваченного дополнительным образованием, в общей численности населения в возрасте 5 - 18 лет	%	75,9	76	76	77	77	78	78	79

										Доля педагогических работников в возрасте до 35 лет в общей численности педагогических работников	%	17	20	21	22	23	24	25	26
Подпрограмма 1. Создание и развитие единого образовательного пространства Астраханской области																			
Цель 1.1 подпрограммы 1. Повышение степени доступности образования в условиях достижения оптимальной эффективности образования путем укрепления единства образовательного пространства, позволяющего выстраивать индивидуальные образовательные траектории, вне зависимости от места проживания и физического состояния здоровья обучающихся										Доля обучающихся, зарегистрированных на едином региональном образовательном портале, обеспечивающем свободный доступ к образовательным ресурсам, в общей численности обучающихся	%	0	0	0	8	18	28	38	48
										Доля детей в возрасте от 7 до 15 лет, не охваченных программами основного общего образования	%	0,081	0,008	0,079	0,078	0,076	0,074	0,072	0,07
Задача 1.1.1 подпрограммы 1. Оптимизация имеющихся в системе образования ресурсов, реструктуризация сети системы образования с учетом социально-экономической и демографической ситуации, посредством укрепления единства образовательного пространства										Доля работников административно-управленческого и вспомогательного персонала в общей численности работников общеобразовательных организаций	%	48,09	48,0	45,8	42,69	40,37	39,99	39,99	39,99
Совершенствование	2015	Министер-	Федераль-	0,0	0,0	0,0	0,0	0,0	0,0	0,0	Соотношение	%	11,1	11,1	11,3	11,5	11,6	11,7	11,7

			Всего	0,0	0,0	0,0	0,0	0,0	0,0	0,0	ков профессиональных образовательных организаций									
Обеспечение конкурентного доступа негосударственных организаций, реализующих основные и (или) дополнительные программы к бюджетному финансированию	2015-2019	Министерство образования и науки Астраханской области	Федеральный бюджет	0,0	0,0	0,0	0,0	0,0	0,0	0,0	Доля негосударственных организаций, реализующих основные и (или) дополнительные образовательные программы, получающие бюджетное финансирование, от общей численности организаций, реализующих программы данного уровня	%	0,0	0,006	0,01	0,02	0,03	0,04	0,04	0,04
			Бюджет Астраханской области	0,0	0,0	0,0	0,0	0,0	0,0											
			Бюджет муниципального образования	0,0	0,0	0,0	0,0	0,0	0,0											
			Внебюджетные источники	0,0	0,0	0,0	0,0	0,0	0,0											
			Всего	0,0	0,0	0,0	0,0	0,0	0,0											
Внедрение механизма сетевого взаимодействия образовательных организаций, эффективных технологий интеграции общего, дополнительного и профессионального образования и модернизация образовательных программ, обеспечивающих гибкость и индивидуализацию процесса обучения в системе образования и позволяющих выстраивать индивиду-	2015-2019	Министерство образования и науки Астраханской области	Федеральный бюджет	0,0	0,0	0,0	0,0	0,0	0,0	0,0	Доля общеобразовательных организаций, реализующих программы предпрофессиональной подготовки, в общем количестве организаций	%	27,0	27,0	30,0	35,0	40,0	45,0	50,0	50,0
			Бюджет Астраханской области	0,0	0,0	0,0	0,0	0,0	0,0	0,0	Доля старшеклассников общеобразовательных организаций, которым предоставлена возможность выбора профиля обучения, в общей	%	68	68	70	72	75	78	82	100

альные образовательные траектории, вне зависимости от места проживания и физического состояния здоровья обучающихся			Бюджет муниципального образования	0,0	0,0	0,0	0,0	0,0	0,0	0,0	Доля студентов СПО, которым предоставлена возможность формирования индивидуальной траектории освоения образовательных программ, в общей численности студентов СПО	%	0	0	0	10	12	14	16	50
			Внебюджетные источники	0,0	0,0	0,0	0,0	0,0	0,0	0,0										
			Всего	0,0	0,0	0,0	0,0	0,0	0,0	0,0										
Совершенствование условий для предоставления образовательных услуг в дистанционной форме, в том числе совершенствование нормативного правового поля, обеспечение доступа к сети "Интернет", приобретение компьютерного оборудования и др.	2015 - 2019	Министерство образования и науки Астраханской области	Федеральный бюджет	16000,0	0,0	5000,0	5000,0	3000,0	3000,0	0,0	Доля образовательных организаций, применяющих в обучении дистанционные формы	%	35	50	55	60	65	70	70	70
			Бюджет Астраханской области	32827,5	15527,5	7000,0	6300,0	2000,0	2000,0	0,0										
			Бюджет муниципального образования	20500,0	500,0	5000,0	5000,0	5000,0	5000,0	0,0										
			Внебюджетные источники	0,0	0,0	0,0	0,0	0,0	0,0	0,0										
			Всего	69327,5	16027,5	17000,0	16300,0	10000,0	10000,0	0,0										
Создание условий для предоставления муниципальных и госу-	2015 - 2019	Министерство образования и	Федеральный бюджет	0,0	0,0	0,0	0,0	0,0	0,0	0,0	Доля услуг, выведенных на единый портал госу-	%	0	20	20	20	100	100	100	100

дарственных услуг в электронном виде, в том числе совершенствование нормативного правового поля, приобретение или разработка автоматизированной информационной системы, приобретение компьютерного оборудования и др.	науки Астраханской области	Бюджет Астраханской области	1000,0	0,0	0,0	0,0	500,0	500,0	0,0	дарственных услуг и (или) региональный портал государственных услуг, в общем количестве запланированных к выводу услуг										
		Бюджет муниципального образования	2000,0	0,0	500,0	500,0	500,0	500,0	0,0											
		Внебюджетные источники	0,0	0,0	0,0	0,0	0,0	0,0	0,0		0,0									
		Всего	3000,0	0,0	500,0	500,0	1000,0	1000,0	0,0											
Задача 1.1.2 подпрограммы 1. Развитие инфраструктуры сети системы образования										Доля детей в возрасте от 3 до 7 лет, стоящих в очереди для получения образовательной услуги в дошкольных образовательных организациях, в общем количестве детей от 3 до 7 лет, желающих получить данную услугу	%	19	9	4	0	0	0	0	0	
										Доля обучающихся, занимающихся в первую смену, от численности обучающихся общеобразовательных организаций	%	78,3	78,8	79	79,3	79,8	80	80	80	

Увеличение емкости сети системы образования, в том числе строительства, реконструкции, приобретения, капитального ремонта и оснащения муниципальных дошкольных образовательных организаций Астраханской области	2015-2029	Министерство образования и науки Астраханской области	Федеральный бюджет	815415,9	200415,9	300000,0	150000,0	150000,0	15000,0	0,0	Доля введенных в эксплуатацию объектов строительства дошкольных образовательных организаций в рамках ГЧП, от общего числа запланированных	%	0	0	100	0	0	0	0	0	
			Бюджет Астраханской области	0,0	0,0	0,0	0,0	0,0	0,0	0,0											
			Бюджет муниципального образования	410000,0	100000,0	100000,0	70000,0	70000,0	70000,0	0,0											
			Внебюджетные источники <*>	1200000,0	1200000,0	0,0	0,0	0,0	0,0	0,0											
			Всего	2425415,9	1500415,9	400000,0	220000,0	220000,0	85000,0	0,0											
в том числе по капитальному вложению: приобретение здания для реализации основной образовательной программы дошкольного образования по адресу: МО «Приволжский район», с. Яманцуг (капитальные вложения в объекты муниципальной собственности)			Федеральный бюджет	14000,0	14000,0	0,0	0,0	0,0	0,0	0,0											
			Бюджет Астраханской области	0,0	0,0	0,0	0,0	0,0	0,0	0,0											
			Бюджет муниципального образования	4600,0	4600,0	0,0	0,0	0,0	0,0	0,0											
			Внебюджетные источники <*>	0,0	0,0	0,0	0,0	0,0	0,0	0,0											
			Всего	18600,0	18600,0	0,0	0,0	0,0	0,0	0,0											

Оказание поддержки в форме субсидий из бюджета Астраханской области муниципальным образованиям Астраханской области (на условиях софинансирования) на оплату межмуниципальным и хозяйственным обществом арендных и выкупных платежей за пользование объектами социальной инфраструктуры	2015 - 2019	Министерство экономического развития Астраханской области	Федеральный бюджет	0,0	0,0	0,0	0,0	0,0	0,0	0,0	Доля своевременно исполненных обязательств по оплате арендных платежей	%	-	-	100	100	100	100	100	100	
			Бюджет Астраханской области	6451923,32	50000,0	30000,0	30000,0	611522,44	586026,28	5144374,6	Степень возврата инвестиций	%	0	0	5,3	15,58	25,45	100	100	100	
			Бюджет муниципального образования	1612980,83	75060,0	165681,97	159251,49	152880,61	146506,57	913600,19											
			Внебюджетные источники	0,0	0,0	0,0	0,0	0,00	0,00	0,0											
			Всего	8064904,15	125060,0	195682,0	189251,5	764403,05	732532,85	6057974,8											
Создание условий для увеличения емкости сети системы образования посредством развития негосударственного сектора, предоставляющего образовательные услуги	2015 - 2019	Министерство образования и науки Астраханской области	Федеральный бюджет	0,0	0,0	0,0	0,0	0,0	0,0	0,0	Доля детей в негосударственных дошкольных образовательных организациях в общей численности детей в дошкольных образовательных организациях	%	1,2	2,2	2,2	2,5	2,7	2,9	3,0	3,0	
			Бюджет Астраханской области	2000,0	0,0	0,0	0,0	1000,0	1000,0	0,0	Доля детей в негосударственных образовательных органи-	%	0,5	0,5	1,2	1,2	1,5	1,8	2,2	3	

ния - в том числе в соответствии с потребностями рынка труда)				Бюджет муниципального образования	0,0	0,0	0,0	0,0	0,0	0,0	0,0	образования начального общего образования	%	53	75	100	100	100	100	100	100			
				Внебюджетные источники	0,0	0,0	0,0	0,0	0,0	0,0	0,0	0,0	0,0	0,0	среднего общего образования	%	0	0	100	100	100	100	100	100
				Всего	0,0	0,0	0,0	0,0	0,0	0,0	0,0	0,0	0,0	0,0	среднего профессионального образования	%	100	100	100	100	100	100	100	100
Приобретение для образовательных организаций (в том числе автономных) современного программно-методического обеспечения, учебного, производственного, лабораторного, компьютерного, технологического оборудования, лицензионного программного обеспечения, пособий, обеспечивающих обновление содержания образования и компетентностный подход при реализации основных, дополнительных образовательных программ и	2015 - 2019	Министерство образования и науки Астраханской области	Федеральный бюджет	159690,3	19690,3	50000,0	30000,0	30000,0	30000,0	0,0	Доля образовательных организаций, реализующих программы дошкольного образования, условия которых соответствуют требованиям ФГОС дошкольного образования	%	10	15	40	50	60	70	80	100				
			Бюджет Астраханской области	80439,0	8439,0	0,0	0,0	35000,0	37000,0	0,0	Доля общеобразовательных организаций, условия которых соответствуют требованиям ФГОС общего образования	%	77,18	77,5	78	78,5	79	79	79,5	85				
			Бюджет муниципального образования	40000,0	8000,0	8000,0	8000,0	8000,0	8000,0	0,0	Доля профессиональных образовательных организаций, условия в которых соот-	%	85	87	88	89	90	91	92	100				

											педагогических работников дополнительного образования к уровню средней заработной платы педагогических работников общего образования	56,5	76,2	73	90	100	100	100	100	
											преподавателей и мастеров производственного обучения организаций среднего профессионального образования к уровню средней заработной платы в экономике региона	76,3	91,3	87,5	90	100	100	100	100	
Формирование современной системы сопровождения непрерывного профессионального развития педагогических кадров системы образования	2015 - 2019	Министерство образования и науки Астраханской области	Федеральный бюджет	0,0	0,0	0,0	0,0	0,0	0,0	0,0	Доля педагогических работников, ставших участниками системы взаимодействующих программ, направленных на обеспечение и дальнейшее развитие их профессиональной компетентности	%	15	15	15	20	20	20	20	20
			Бюджет Астраханской области	0,0	0,0	0,0	0,0	0,0	0,0	0,0	Наличие действенного организационно-финансового	да/нет	нет	нет	нет	да	да	да	да	да

вающей все ступени образования и уровни управления образованием. Организация и проведение соответствующих мониторингов			ния																			
			Внебюджетные источники	0,0	0,0	0,0	0,0	0,0	0,0	0,0												
			Всего	2000,0	0,0	0,0	0,0	1000,0	1000,0	0,0												
Осуществление контроля (надзора) за качеством предоставляемых образовательных услуг	2015 - 2019	Министерство образования и науки Астраханской области	Федеральный бюджет	0,0	0,0	0,0	0,0	0,0	0,0	0,0	Минимальное количество методических рекомендаций, доступных участникам образовательного процесса и разработанных на основе обобщенных аналитических материалов по итогам проверок	ед.	1	1	2	4	4	4	4	4		
			Бюджет Астраханской области	0,0	0,0	0,0	0,0	0,0	0,0	0,0	Доля образовательных организаций, относительно которых	%	20	20	20	20	20	20	20	20	20	
			Бюджет муниципального образования	0,0	0,0	0,0	0,0	0,0	0,0	0,0	были произведены мероприятия контроля (надзора) за качеством предоставляемых образовательных услуг											
			Внебюджетные источники	0,0	0,0	0,0	0,0	0,0	0,0	0,0												
			Всего	0,0	0,0	0,0	0,0	0,0	0,0	0,0												
Создание стабильно функционирующих информационных	2015 - 2019	Министерство образования и	Федеральный бюджет	0,0	0,0	0,0	0,0	0,0	0,0	Доля образовательных организаций, представ-	%	58	64,5	74,6	96,5	100	100	100	100			

			Всего	1000,0	0,0	0,0	0,0	500,0	500,0	0,0										
Задача 2.1.2 подпрограммы 2. Создание и внедрение внешней независимой системы оценки качества образования											Доля образовательных организаций, ставших объектами независимой системы оценки результатов дошкольного, общего, профессионального и дополнительного образования	%	0	0	25	30	35	40	45	50
Разработка, апробация и внедрение моделей независимой системы оценки результатов дошкольного, общего, профессионального и дополнительного образования	2015-2019	Министерство образования и науки Астраханской области	Федеральный бюджет	0,0	0,0	0,0	0,0	0,0	0,0	0,0	Степень готовности системы, позволяющей осуществлять независимую оценку качества образования	%	30	50	70	100	100	100	100	
			Бюджет Астраханской области	3368,0	0,0	720,0	648,0	1000,0	1000,0	0,0										
			Бюджет муниципального образования	0,0	0,0	0,0	0,0	0,0	0,0	0,0										
			Внебюджетные источники	0,0	0,0	0,0	0,0	0,0	0,0	0,0										
			Всего	3368,0	0,0	720,0	648,0	1000,0	1000,0	0,0										
Создание системы внешней независимой сертификации профессиональных ква-	2015-2019	Министерство образования и науки	Федеральный бюджет	0,0	0,0	0,0	0,0	0,0	0,0	0,0	Доля направлений (специальностей), по которым проводится неза-	%	0	0	0	0	20	25	50	100

			Всего	1000,0	0,0	0,0	0,0	500,0	500,0	0,0										
Итого по подпрограмме 2			Федеральный бюджет	0,0	0,0	0,0	0,0	0,0	0,0	0,0										
			Бюджет Астраханской области	17368,0	0,0	720,0	648,0	8000,0	8000,0	0,0										
			Бюджет муниципального образования	1500,0	300,0	300,0	300,0	300,0	300,0	0,0										
			Внебюджетные источники	0,0	0,0	0,0	0,0	0,0	0,0	0,0										
			Всего	18868,0	300,0	1020,0	948,0	8300,0	8300,0	0,0										
Задача 1.3 государственной программы. Обеспечение психофизической безопасности обучающихся в образовательных организациях											Доля зданий образовательных организаций, в том числе общежитий организаций профессионального образования, с износом более 50% в общей численности зданий образовательных организаций	%	48	48	47	47	46	46	45	45
Подпрограмма 3. Психофизическая безопасность детей и молодежи																				
Цель 3.1 подпрограмма 3. Формирование здорового образа жизни обучающихся посредством внедрения в образовательный процесс здоровьесберегающих технологий											Доля обучающихся, вовлеченных в занятия физической культурой и	%	97	97	97,2	97,3	97,4	97,5	97,6	97,6

док, оснащение спортивных площадок и т.п.)			Внебюджетные источники	0,0	0,0	0,0	0,0	0,0	0,0	0,0	организаций										
			Всего	284773,5	56441,5	55280,0	55052,0	60000,0	58000,0	0,0											
Развитие спортивно-волонтерского и клубного движения в образовательных организациях, поэтапное внедрение комплекса "Готов к труду и обороне" (далее - ГТО)	2015-2019	Министерство образования и науки Астраханской области	Федеральный бюджет	0,0	0,0	0,0	0,0	0,0	0,0	0,0	Доля обучающихся, посещающих кружки спортивной направленности и (или) спортивные клубы, созданные при образовательных организациях, от общего количества обучающихся	%	21,2	21,2	31,2	41,2	51,2	61,2	71,2	72	
			Бюджет Астраханской области	1000,0	0,0	0,0	0,0	500,0	500,0	0,0											
			Бюджет муниципального образования	0,0	0,0	0,0	0,0	0,0	0,0	0,0											
			Внебюджетные источники	0,0	0,0	0,0	0,0	0,0	0,0	0,0											
			Всего	1000,0	0,0	0,0	0,0	500,0	500,0	0,0											
Совершенствование постоянно действующей информационно-пропагандистской и просветительно-образовательной системы, способствующей вовлечению детей и молодежи в активные занятия физической культурой и спортом,	2015-2019	Министерство образования и науки Астраханской области, министерство физической культуры и спорта	Федеральный бюджет	4000,0	0,0	1000,0	1000,0	1000,0	1000,0	0,0	Доля обучающихся, вовлеченных в региональные спортивные-массовые мероприятия: президентские спортивные игры президентские состязания	%									
			Бюджет Астраханской области	1000,0	0,0	0,0	0,0	500,0	500,0	0,0											
												17,2	25,7	35,7	45,7	55,7	65,7	75,7	80		
												76,4	45,6	55,6	65,6	75,6	85,6	95,6	100		

Формирование у них мотивации и устойчивого интереса к укреплению здоровья, проведение спортивно-массовых мероприятий, в том числе с обучающимися с ОВЗ		Астраханской области	Бюджет муниципального образования	1000,0	200,0	200,0	200,0	200,0	200,0	0,0	ГТО		0	0,88	100	100	100	100	100	100
			Внебюджетные источники	250,0	50,0	50,0	50,0	50,0	50,0	0,0										
			Всего	6250,0	250,0	1250,0	1250,0	1750,0	1750,0	0,0										
Организация специализированных смен для одаренных обучающихся, поощренных за достижения в спортивной, творческой, учебной и научной деятельности	2015-2019	Министерство образования и науки Астраханской области, министерство социального развития и труда Астраханской области	Федеральный бюджет	0,0	0,0	0,0	0,0	0,0	0,0	0,0	Доля одаренных обучающихся, поощренных за достижения в спортивной, творческой, учебной и научной деятельности, охваченных оздоровительной компанией	%	100	100	100	100	100	100	100	100
			Бюджет Астраханской области	5500,0	0,0	0,0	0,0	2500,0	3000,0	0,0										
			Бюджет муниципального образования	0,0	0,0	0,0	0,0	0,0	0,0	0,0										
			Внебюджетные источники	0,0	0,0	0,0	0,0	0,0	0,0	0,0										
			Всего	5500,0	0,0	0,0	0,0	2500,0	3000,0	0,0										
Задача 3.1.2 подпрограммы 3. Совершенствование и повышение эффективности системы организации питания обучающихся										Снижение уровня общей заболеваемости обучающихся начальных классов, обучающихся общеобразовательных организаций, доставляемых к месту учёбы из	ед.	14	13,8	13,6	13,4	13,2	13	12,8	12,5	

доставляемых к месту учёбы из других населённых пунктов в ресурсные центры общеобразовательных организаций			Внебюджетные источники	4000,0	800,0	800,0	800,0	800,0	800,0	0,0										
			Всего	114000,0	22800,0	22800,0	22800,0	22800,0	22800,0	0,0										
Цель 3.2 подпрограммы 3. Создание безопасных условий обучения, воспитания и проживания в образовательных организациях											Доля образовательных организаций, отвечающих всем требованиям комплексной безопасности участников образовательного процесса в образовательных организациях	%	72	72,2	72,4	72,6	72,8	73	73,2	74
Задача 3.2.1 подпрограммы 3. Обеспечение санитарно-эпидемиологической безопасности в образовательных организациях и повышение эффективности энергосбережения											Доля образовательных организаций, имеющих канализацию и водопровод	%	70	70	82,1	82,3	82,5	82,7	82,9	83
Поддержание соответствия условий образовательных организаций, студенческих общежитий современным санитарно-эпидемиологическим нормам и правилам проведения капитального ремонта, реконструкции и др. мероприятий	2015-2019	Министерство образования и науки Астраханской области	Федеральный бюджет	80000,0	0,0	20000,0	20000,0	20000,0	20000,0	0,0	Доля образовательных организаций, здания которых требуют проведения капитального ремонта	%	15	14,8	14,7	14,6	14,5	14,4	14,3	14,2
			Бюджет Астраханской области	130500,0	0,0	0,0	0,0	63000,0	67500,0	0,0										
			Бюджет муниципального образования	20000,0	0,0	5000,0	5000,0	5000,0	5000,0	0,0										
			Внебюджетные источники	4000,0	0,0	1000,0	1000,0	1000,0	1000,0	0,0										

Задача 3.2.2 подпрограммы 3. Обеспечение пожарной, антитеррористической и транспортной безопасности в образовательных организациях										Доля образова- тельных органи- заций, условия безопасности которых модер- низированы в соответствии с современными требованиями	%	6	8	10	12	14	16	18	20	
Создание условий в образовательных организациях для обеспечения пожарной, антитеррористической и транспортной безопасности (оснащение государственных образовательных организаций противопожарной сигнализацией и противопожарным оборудованием, средствами защиты и пожаротушения, системами водоснабжения и электроснабжения, видеооборудованием, сигнализацией в соответствии с установленными требованиями (в том числе организация работ по осуществлению поставок, монтажа, наладки и обслуживания)	2015	Министерство образования и науки Астраханской области	Федеральный бюджет	0,0	0,0	0,0	0,0	0,0	0,0	0,0	Доля образова- тельных органи- заций, отвечаю- щих всем требо- ваниям пожарной, антитеррористи- ческой и транс- портной безопас- ности	%	100	100	100	100	100	100	100	100
	2019		Бюджет Астраханской области	11000,0	0,0	0,0	0,0	5500,0	5500,0	0,0										
			Бюджет муниципального образования	10000,0	2000,0	2000,0	2000,0	2000,0	2000,0	0,0										
			Внебюджетные источники	0,0	0,0	0,0	0,0	0,0	0,0	0,0										
			Всего	21000,0	2000,0	2000,0	2000,0	7500,0	7500,0	0,0										

Финансовое обеспечение создания и внедрения нормативного правового поля и новых организационно-финансовых механизмов	2015-2017	Министерство образования и науки Астраханской области	Бюджет Астраханской области	338913,3	11440,0	14071,1	14061,7	26373,5	30329,6	242637,4	Доля принятых на уровне региона нормативных правовых актов, направленных на укрепление единства образовательного пространства, в общем числе запланированных для разработки нормативных актов по данному направлению	%	98	98,8	99	99	99	99	99	99	
Финансовое обеспечение проводимых семинаров, совещаний, «круглых столов», конференций, конкурсов и других мероприятий, нацеленных на совершенствование и модернизацию внедренных и разработку новых организационно-финансовых механизмов реструктуризации сети образования, оптимизации ресурсов	2015-2017	Министерство образования и науки Астраханской области	Бюджет Астраханской области	106280,1	12493,3	14071,1	14061,7	5784,5	6652,1	53217,4	Минимальное количество проведенных региональных мероприятий, направленных на совершенствование и модернизацию внедренных и разработку новых организационно-финансовых механизмов реструктуризации сети образования, оптимизации ресурсов	ед.	10	10	10	10	10	10	10	10	10
Финансовое обеспечение предоставления государственных услуг в электронном виде, в том числе внедрения вариативных форм предостав-	2015-2017	Министерство образования и науки Астраханской области	Бюджет Астраханской области	98177,6	7078,8	7078,8	7078,8	6779	7795,8	62366,4	Минимальное количество потребителей государственных услуг в электронном виде, в том числе с использо-	тыс. чел.	75	80	85	90	95	100	105	105	

общеобразовательных организаций)																				
Задача 3 ведомственной целевой программы. Финансовое обеспечение мероприятий по созданию и совершенствованию ресурсной базы, позволяющей реализовывать ФГОС											Доля общеобразовательных организаций, в которых материально-техническая база полностью соответствует требованиям ФГОС, обеспечивает обновление содержания образования и компетентностный подход	%	72	73	74	75	76	77	78	80
Финансовое обеспечение мероприятий по нормативно-правовому, научно-методическому и технологическому сопровождению реализации ФГОС в экспериментальном и штатном режимах	2015-2017	Министерство образования и науки Астраханской области	Бюджет Астраханской области	221997,5	10837,2	11385,0	11375,6	16599	19089	152711,7	Наличие утвержденного плана мероприятий («дорожной карты») по введению ФГОС: дошкольного образования	да/нет	нет	нет	да	да	да	да	да	да
											начального общего образования	да	да	да	да	да	да	да	да	да
											основного общего образования	да	да	да	да	да	да	да	да	да
											среднего общего образования	нет	нет	да	да	да	да	да	да	да
среднего профессионального образования	нет	нет	да	да	да	да	да	да	да											
Финансовое обеспечение проведения мероприятий по раз-	2015-2017	Министерство образования и	Федеральный бюджет	0,0	0,0	0,0	0,0	0,0	0,0	0,0	Доля классов образовательных организаций, в	%	62	75,7	80	85	90	95	100	100

вательных организаций дополнительного образования обучающихся)																						
Финансовое обеспечение государственного задания образовательным организациям, реализующим адаптивные образовательные программы в соответствии с запросом личности, общества и государства	2015-2017	Министерство образования и науки Астраханской области	Бюджет Астраханской области	11626992,9	467767,0	285917,1	286462,6	932761,8	1072676	8581408,4	Удельный вес исполнения государственного задания образовательными организациями, реализующими адаптивные образовательные программы	%	100	100	100	100	100	100	100	100	100	
Финансовое обеспечение смотров, конкурсов, соревнований, олимпиад, семинаров, «круглых столов», конференций, выставок и др. мероприятий, направленных на социализацию разных категорий детей	2015-2017	Министерство образования и науки Астраханской области	Бюджет Астраханской области	13179,1	4610,0	447,0	290,6	690	793,5	6348	Минимальное количество проведенных мероприятий, направленных на социализацию разных категорий обучающихся	%	8	8	8	8	8	8	8	8	8	
Финансовое обеспечение мероприятий, направленных на профориентационную работу с обучающимися общеобразовательных организаций	2015-2017	Министерство образования и науки Астраханской области	Бюджет Астраханской области	3956,7	550,0	87,0	56,6	287,5	330,6	2645	Доля обучающихся общеобразовательных организаций, охваченных профориентационной работой	%	23	23,5	24	24,5	25	25,5	26	26,5		
Финансовое обеспечение мероприятий, направленных на социализацию детей дошкольного возраста, не посещающих дошкольные образовательные	2015-2017	Министерство образования и науки Астраханской области	Бюджет Астраханской области	91921,605	13239,11	22283,3	22313,9	3003,1	3453,6	27628,6	Доля образовательных организаций, в которых реализуются программы дошкольной подготовки	%	84	84,5	85	85,5	86	86	87	87		

организации, профилактические мероприятия по коррекции девиантного поведения																					
Задача 5 ведомственной целевой программы. Финансовое обеспечение мероприятий, направленных на повышение мотивации педагогических и руководящих работников системы образования и их профессиональных компетентностей											Доля педагогических и руководящих работников, прошедших повышение квалификации и (или) переподготовку в общей численности педагогических и руководящих работников	%	20	20	20	20	20	20	20	20	20
Финансовое обеспечение разработки и внедрения механизма, направленного на привлечение молодых педагогов для работы в образовательные организации	2015-2017	Министерство образования и науки Астраханской области	Бюджет Астраханской области	127216,3	4332,5	4209,5	4200,0	10085,8	11598,7	92789,8	Доля молодых специалистов (проработавших в системе не более 3 лет после окончания организации профессионального образования) системы образования в общей численности руководящих и педагогических работников	%	3	3,5	4	4	4,2	4,2	4,5	7	
Финансовое обеспечение реализации комплекса мероприятий, направленных на оценку рынка труда по отрасли "Образование"	2015-2017	Министерство образования и науки Астраханской области	Бюджет Астраханской области	3457,6	150,0	27,0	17,5	287,5	330,6	2645	Соотношение суммы числа имеющихся вакансий в системе образования и числа педагогических работников пенсионного возраста к коли-	%	0,2	0,4	0,6	0,6	0,6	0,7	0,7	0,7	

Финансовое обеспечение мероприятий, направленных на мониторинговое и информационное сопровождение изменений системы образования, в том числе путем привлечения к данным видам работ независимых организаций	2015-2017	Министерство образования и науки Астраханской области	Бюджет Астраханской области	76046,6	2296,9	2844,7	2835,2	5629,5	6548,9	55891,4	Минимальное количество проведенных мониторингов по приоритетным для системы образования направлениям	ед.	4	4	4	4	4	4	4	4
Финансовое обеспечение проведения семинаров, конкурсов, совещаний, конференций, выставок и других мероприятий, направленных на развитие механизмов системы оценки качества и обмена достоверной и актуальной информацией о развитии региональной системы образования, распространение опыта государственного управления	2015-2017	Министерство образования и науки Астраханской области	Бюджет Астраханской области	3448,6	141,0	27,0	17,5	287,5	330,6	2645	Минимальное количество проведенных мероприятий, направленных на развитие механизмов системы оценки качества образования и обмена информацией	ед.	4	4	4	4	4	4	4	4
Финансовое обеспечение мероприятий по освещению деятельности системы образования в СМИ	2015-2017	Министерство образования и науки Астраханской области	Бюджет Астраханской области	38288,6	2043,5	2091,2	2003,7	2832,6	3257,4	26060,2	Минимальное количество заключенных со СМИ соглашений и (или) контрактов по освещению системы образования	ед.	4	4	4	4	4	4	4	4

Финансовое обеспечение создания системы внешней независимой сертификации профессиональных квалификаций	2015-2017	Министерство образования и науки Астраханской области	Бюджет Астраханской области	72793,5	2146,9	3801,5	3801,5	5554,5	6387,7	51101,4	Доля укрупненных направлений подготовки и специальностей, в отношении которых внедрены механизмы сертификации квалификаций выпускников образовательных учреждений профессионального образования, в общем числе укрупненных направлений подготовки и специальностей	%	0	0	0	0	40	42	43	50
Финансовое обеспечение участия обучающихся образовательных организаций в международных исследованиях	2015-2017	Министерство образования и науки Астраханской области	Бюджет Астраханской области	5007,1	400,0	360,0	234,0	537,5	580,6	2895	Наличие на сайте министерства образования и науки Астраханской области обобщенных аналитических материалов по итогам проведенных международных исследований	да/нет	нет	нет	да	нет	нет	да	нет	нет
Финансовое обеспечение создания современного научно-методического и нормативного правового обеспечения РСОКО	2015-2017	Министерство образования и науки Астраханской области	Бюджет Астраханской области	78053	2367,9	3038,7	3038,7	6132,8	7052,8	56422,1	Доля принятых на уровне региона нормативных правовых актов, направленных на развитие РСОКО, в общей численности запланиро-	%	97,3	98,8	99	99	99	99	99	99

внеучебных достижений обучающихся, в том числе при проведении государственной итоговой аттестации (ЕГЭ, ГИА, ОГЭ)		Астраханской области									ваниями Рособнадзора									
Финансовое обеспечение проведения семинаров, совещаний, конференций, «круглых столов» и др. мероприятий, направленных на совершенствование РСОКО	2015-2017	Министерство образования и науки Астраханской области	Бюджет Астраханской области	3307,6	0,0	27,0	17,50	287,5	330,6	2645	Минимальное количество проведенных региональных мероприятий, направленных на совершенствование РСОКО	ед.	8	8	8	8	8	8	8	
Финансовое обеспечение технических условий для функционирования РСОКО	2015-2017	Министерство образования и науки Астраханской области	Бюджет Астраханской области	83922,9	2146,9	2844,7	2835,2	6704,5	7710,2	61681,4	Доля уровней образования, сведения об образовательных организациях которых записаны в автоматизированную систему мониторинга	%	25	25	50	75	100	100	100	
Финансовое обеспечение проведения аккредитации образовательных организаций	2015-2017	Министерство образования и науки Астраханской области	Федеральный бюджет	0,0	0,0	0,0	0,0	0,0	0,0	0,0	Доля проведенных процедур аккредитации от запланированного числа аккредитаций образовательных организаций	%	100	100	100	100	100	100	100	
			Бюджет Астраханской области	2146,9	2146,9	2817,7	2817,7	5554,5	6387,7	51101,4										
Финансовое обеспечение контрольно-надзорных функций	2015-2017	Министерство образования и науки Астраханской области	Федеральный бюджет	8476,8	2469,7	2850,3	3156,8	0,00	0,00	0,00	Доля проведенных контрольно-надзорных мероприятий от запланированного числа контрольно-надзорных	%	100	100	100	100	100	100	100	100
			Бюджет Астраханской области	54225	1119,0	1119,0	1119,0	4481,7	5154	41232,3										

ванной на особенности развития детей и подростков, а также социальная защита обучающихся (стипендия, социальные пособия и др.)																				
Финансовое обеспечение совещаний, семинаров, конференций и др. мероприятий, направленных на создание постоянно действующей информационно-пропагандистской и просветительно-образовательной системы	2015-2017	Министерство образования и науки Астраханской области	Бюджет Астраханской области	9233,08	880,58	314,7	206,3	690	793,5	6348	Минимальное количество проведенных региональных мероприятий, направленных на обеспечение безопасности обучающихся в образовательных организациях	ед.	8	8	8	8	8	8	8	8
Финансовое обеспечение государственного задания организациям, осуществляющим мероприятия по организации отдыха детей и молодежи, в соответствии с запросом личности, общества и государства	2015-2017	Министерство образования и науки Астраханской области	Бюджет Астраханской области	343241,7	16351,1	14042,7	14183,3	26314	30261,2	242089,4	Удельный вес исполнения государственного задания организациями, осуществляющими мероприятия по организации отдыха детей и молодежи	%	100	100	100	100	100	100	100	100
Финансовое обеспечение организации горячего питания детей	2015-2017	Министерство образования и науки Астраханской области	Бюджет Астраханской области	1514768,384	104564,97	141539,4	148095,7	98728,51	113537,8	908302	Степень удовлетворенности качеством организации горячего питания	%	98	98	98,5	98,5	99	99	99	99
Финансовое обеспечение ремонтных	2015-	Министерство обра-	Бюджет Астрахан-	1318302,5	0,00	0,00	0,00	116150	133572,5	1068580	Доля объектов спортивной инфра-	%	5	2	2	2	4	4	5	10

