



ПРАВИТЕЛЬСТВО БРЯНСКОЙ ОБЛАСТИ

ПОСТАНОВЛЕНИЕ

от 18 декабря 2023 г. № 694-п
г. Брянск

О внесении изменений в постановление Правительства Брянской области от 19 декабря 2016 года № 642-п «Об утверждении территориальной схемы обращения с отходами Брянской области»

В соответствии с Федеральным законом от 24 июня 1998 года № 89-ФЗ «Об отходах производства и потребления», постановлением Правительства Российской Федерации от 22 сентября 2018 года № 1130 «О разработке, общественном обсуждении, утверждении, корректировке территориальных схем в области обращения с отходами производства и потребления, в том числе с твердыми коммунальными отходами, а также о требованиях к составу и содержанию таких схем», Законом Брянской области от 11 мая 2006 года № 29-3 «Об отходах производства и потребления», в целях эффективного обращения с отходами, в том числе с твердыми коммунальными отходами, Правительство Брянской области **ПОСТАНОВЛЯЕТ:**

1. Внести изменение в пункт 2 постановления Правительства Брянской области от 19 декабря 2016 года № 642-п «Об утверждении территориальной схемы обращения с отходами Брянской области» (в редакции постановлений Правительства Брянской области от 13 марта 2018 года № 100-п, от 2 декабря 2019 года № 558-п, от 25 мая 2020 года № 224-п, от 16 декабря 2020 года № 608-п, от 19 августа 2021 года № 338-п, от 28 ноября 2022 года № 563-п), заменив слова «Правил определения нормативов накопления твердых коммунальных отходов, утвержденных постановлением Правительства Российской Федерации от 4 апреля 2016 года № 269, исходя из проведенных сезонных замеров по объекту каждой категории» словами «постановления Правительства Российской Федерации от 26 августа 2023 года № 1390 «О порядке определения нормативов накопления твердых коммунальных отходов, внесении изменений в Правила направления субъектам Российской

Федерации и рассмотрения ими рекомендаций российского экологического оператора при утверждении или корректировке региональной программы в области обращения с отходами, в том числе с твердыми коммунальными отходами, а также при установлении или корректировке нормативов накопления твердых коммунальных отходов и признании утратившими силу некоторых актов Правительства Российской Федерации».

2. Внести в территориальную схему обращения с отходами Брянской области, утвержденную вышеуказанным постановлением, следующие изменения:

2.1. В разделе «Демографическая ситуация»:

2.1.1. Абзац первый изложить в редакции:

«Численность населения Брянской области на 1 января 2023 года составила 1152505 человек. По сравнению с 2022 годом численность населения уменьшилась на 16266 человек. Городское население области составляет 802376 человек (69,62 %), сельское – 350129 человек (30,38 %)².»

2.1.2. Таблицу 2 «Численность населения Брянской области (на 1 января)» дополнить строкой следующего содержания:

«2023	1152505	802376	350129».
-------	---------	--------	----------

2.1.3. Таблицу 3 «Численность населения Брянской области по муниципальным округам, городским округам и муниципальным районам, человек» изложить в редакции:

«Таблица 3

Численность населения Брянской области по муниципальным округам, городским округам и муниципальным районам, человек

	На 1 января 2023 года
Брянская область	1152505
Городской округ город Брянск	391769
Городской округ город Клинцы	69556
Новозыбковский городской округ	48937
Сельцовский городской округ	15611
Городской округ город Фокино	12245
Брасовский муниципальный район	17480
Брянский муниципальный район	71149
Выгоничский муниципальный район	16946
Гордеевский муниципальный район	9808
Дубровский муниципальный район	14601
Дятьковский муниципальный район	53768
Жирятинский муниципальный район	6449
Жуковский муниципальный округ	33473
Злынковский муниципальный район	11527
Карачевский муниципальный район	31323
Клетнянский муниципальный район	16687
Климовский муниципальный район	25313
Клинцовский муниципальный район	16882
Комаричский муниципальный район	15311

Красногорский муниципальный район	10092
Мглинский муниципальный район	15548
Навлинский муниципальный район	26741
Погарский муниципальный район	28816
Почепский муниципальный район	33958
Рогнединский муниципальный район	6083
Севский муниципальный район	13867
Стародубский муниципальный округ	34678
Суземский муниципальный район	15117
Суражский муниципальный район	21884
Трубчевский муниципальный район	32885
Унечский муниципальный район	34001».

2.2. В подразделе 2.5 «Сведения о количестве образования медицинских отходов» раздела 2 «Количество образующихся отходов» слова «СанПиН 2.1.7.2790-10 «Санитарно-эпидемиологические требования к обращению с медицинскими отходами»» заменить словами «СанПиН 2.1.3684-21 «Санитарно-эпидемиологические требования к содержанию территорий городских и сельских поселений, к водным объектам, питьевой воде и питьевому водоснабжению, атмосферному воздуху, почвам, жилым помещениям, эксплуатации производственных, общественных помещений, организации и проведению санитарно-противоэпидемических (профилактических) мероприятий», слова «СанПин 2.1.7.2790-10» заменить словами «СанПиН 2.1.3684-21».

2.3. В подразделе 3.2 «Целевые показатели по обезвреживанию, утилизации и размещению отходов на территории Брянской области на срок действия территориальной схемы» раздела 3 «Целевые показатели по обезвреживанию, утилизации и размещению отходов» таблицу 17 «Целевые показатели по обработке, обезвреживанию, утилизации и размещению ТКО» изложить в редакции:

«Таблица 17

**Целевые показатели по обработке, обезвреживанию,
утилизации и размещению ТКО**

Год	Доля обработанных ТКО в общем количестве образованных ТКО, %	Доля обезвреженных ТКО в общем количестве образованных ТКО, %	Доля утилизированных ТКО в общем количестве образованных ТКО, %	Доля захороненных ТКО в общем количестве образованных ТКО, %
2019	40,4	0	0	98,6
2020	24,5	0	2,0	96,5
2021	42,3	0	2,2	92,2
2022	46,7	0	3,0	97,0
2023	53,9	0	3,5	96,5
2024	55,9	0	4,0	96,0
2025	61,0	0	6,6	93,4
2026	67,0	0	23,2	76,8
2027	73,0	0	50,2	49,8

2028	85,0	0	51,9	48,1
2029	90,0	0	51,6	48,4
2030	100,0	0	51,6	48,4».

2.4. В разделе 4 «Места накопления отходов»:

2.4.1. В подразделе 4.2 «Места накопления отходов (за исключением контейнерных площадок для накопления твердых коммунальных отходов)» слова «СанПиН 2.1.7.1322-03 «Гигиенические требования к размещению и обезвреживанию отходов производства и потребления» заменить словами «СанПиН 2.1.3684-21 «Санитарно-эпидемиологические требования к содержанию территорий городских и сельских поселений, к водным объектам, питьевой воде и питьевому водоснабжению, атмосферному воздуху, почвам, жилым помещениям, эксплуатации производственных, общественных помещений, организации и проведению санитарно-противоэпидемических (профилактических) мероприятий».

2.4.2. В подразделе 4.7 «Перспективная система накопления твердых коммунальных отходов»:

2.4.2.1. Слова «СанПиН 42-128-4690-88 «Санитарные правила содержания территорий населенных мест» заменить словами «СанПиН 2.1.3684-21 «Санитарно-эпидемиологические требования к содержанию территорий городских и сельских поселений, к водным объектам, питьевой воде и питьевому водоснабжению, атмосферному воздуху, почвам, жилым помещениям, эксплуатации производственных, общественных помещений, организации и проведению санитарно-противоэпидемических (профилактических) мероприятий».

2.4.2.2. Слова «СанПиН 2.1.2.2645-10 «Санитарно-эпидемиологические требования к условиям проживания в жилых зданиях и помещениях» заменить словами «СанПиН 2.1.3684-21 «Санитарно-эпидемиологические требования к содержанию территорий городских и сельских поселений, к водным объектам, питьевой воде и питьевому водоснабжению, атмосферному воздуху, почвам, жилым помещениям, эксплуатации производственных, общественных помещений, организации и проведению санитарно-противоэпидемических (профилактических) мероприятий».

2.4.3. В подразделе 4.9 «Перспективное накопление опасных и особо опасных отходов» слова «Постановления Правительства Российской Федерации от 03.09.2010 № 681» заменить словами «постановления Правительства Российской Федерации от 28 декабря 2020 года № 2314 «Об утверждении Правил обращения с отходами производства и потребления в части осветительных устройств, электрических ламп, ненадлежащие сбор, накопление, использование, обезвреживание, транспортирование и размещение которых может повлечь причинение вреда жизни, здоровью граждан, вреда животным, растениям и окружающей среде».

2.5. В подразделе 5.3 «Оценка существующих объектов системы обращения с отходами на территории Брянской области» раздела 5 «Места нахождения объектов обработки, утилизации, обезвреживания отходов

и объектов размещения отходов, включенных в государственный реестр объектов размещения отходов» слова:

«- Федеральному закону от 24.06.1998 № 89-ФЗ «Об отходах производства и потребления» (с последующими изменениями и дополнениями);

- Постановлению Правительства РФ от 16.08.2013 № 712 «О порядке проведения паспортизации отходов I - IV классов опасности»;

- Постановлению Правительства РФ от 03.03.2018 № 222 «Об утверждении Правил установления санитарно-защитных зон и использования земельных участков, расположенных в границах санитарно-защитных зон» (с последующими изменениями и дополнениями);

- Приказу Минприроды РФ от 22.05.2017 № 242 «Об утверждении федерального классификационного каталога отходов» (с последующими изменениями и дополнениями);

- Приказу Федеральной службы по надзору в сфере природопользования от 07.11.2014 № 701 «О вводе в эксплуатацию электронного сервиса государственной информационной системы «ПТК ГОСКОНТРОЛЬ» – Модуль «Государственный кадастр отходов»;

- Приказу Минприроды России от 04.12.2014 № 536 «Об утверждении Критериев отнесения отходов к I – V классам опасности по степени негативного воздействия на окружающую среду»;

- Приказу Минприроды России от 01.09.2011 № 721 «Об утверждении Порядка учета в области обращения с отходами» (с последующими изменениями и дополнениями);

- Приказу Минприроды России от 30.09.2011 № 792 «Об утверждении Порядка ведения государственного кадастра отходов»;

- Приказу Росприроднадзора от 01.08.2014 № 479 «О включении объектов размещения отходов в государственный реестр объектов размещения отходов» (с последующими изменениями и дополнениями);

- Приказу Минприроды РФ от 16.02.2010 № 30 «Об утверждении Порядка представления и контроля отчетности об образовании, использовании, обезвреживании и размещении отходов (за исключением статистической отчетности)» (Зарегистрировано в Минюсте РФ 20.04.2010 № 16938) (с последующими изменениями и дополнениями);

- Приказу Росстата от 12.12.2019 № 766 «Об утверждении формы федерального статистического наблюдения с указаниями по ее заполнению для организации Федеральной службой по надзору в сфере природопользования федерального статистического наблюдения за отходами производства и потребления»;

- Федеральному закону от 10.01.2002 № 7-ФЗ «Об охране окружающей среды»;

- Федеральный закон от 30.03.1999 № 52-ФЗ «О санитарно-эпидемиологическом благополучии населения»;

- Кодексу РФ об административных правонарушениях от 30.12.2001 № 195-ФЗ (с последующими изменениями и дополнениями);

- Федеральному закону от 04.05.2011 № 99-ФЗ «О лицензировании отдельных видов деятельности» (с последующими изменениями и дополнениями);

- СанПиН 2.2.1/2.1.1.1200-03 «Санитарно-защитные зоны и санитарная классификация предприятий, сооружений и иных объектов» (с последующими изменениями и дополнениями);

- СанПиН 2.1.7.1322-03 «Гигиенические требования к размещению и обезвреживанию отходов производства и потребления»;

- СанПиН 2.1.7.1038-01 «Гигиенические требования к устройству и содержанию полигонов для твердых бытовых отходов»;

- Постановлению Госстандарта России от 30.12.1993 № 299 «Общероссийский классификатор управленческой документации (ОКУД) ОК 011-93» (с последующими изменениями и дополнениями);

- СанПин 2.1.2.2645-10 «Санитарно-эпидемиологические требования к условиям проживания в жилых зданиях и помещениях» (с последующими изменениями и дополнениями);

- СанПин 2.1.7.2790-10 «Санитарно-эпидемиологические требования к обращению с медицинскими отходами»;

- СП 127.13330.2017 Полигоны по обезвреживанию и захоронению токсичных промышленных отходов. Основные положения по проектированию. СНиП 2.01.28-85;

- Федеральному закону от 23.11.1995 № 174-ФЗ «Об экологической экспертизе» (с последующими изменениями и дополнениями);

- СП от 17.11.2017 № 320.1325800.2017 «Полигоны для твердых коммунальных отходов. Проектирование, эксплуатация и рекультивация»;

- ИТС от 15.12.2016 № 17-2016 «Размещение отходов производства и потребления»;

- ИТС от 15.12.2015 № 9-2015 «Обезвреживание отходов термическим способом (сжигание отходов)»;

- ИТС от 15.12.2016 № 15-2016 «Утилизация и обезвреживание отходов (кроме обезвреживания термическим способом (сжигание отходов))»;

- Постановлению Правительства РФ от 03.09.2010 № 681 «Об утверждении Правил обращения с отходами производства и потребления в части осветительных устройств, электрических ламп, ненадлежащие сбор, накопление, использование, обезвреживание, транспортирование и размещение которых может повлечь причинение вреда жизни, здоровью граждан, вреда животным, растениям и окружающей среде» (с последующими изменениями и дополнениями).»

заменить словами:

«Федеральному закону от 23 ноября 1995 года № 174-ФЗ «Об экологической экспертизе»;

Федеральному закону от 24 июня 1998 года № 89-ФЗ «Об отходах производства и потребления»;

Федеральному закону от 30 марта 1999 года № 52-ФЗ «О санитарно-эпидемиологическом благополучии населения»;

Кодексу Российской Федерации об административных правонарушениях;

Федеральному закону от 10 января 2002 года № 7-ФЗ «Об охране окружающей среды»;

Федеральному закону от 4 мая 2011 года № 99-ФЗ «О лицензировании отдельных видов деятельности»;

постановлению Правительства Российской Федерации от 3 марта 2018 года № 222 «Об утверждении Правил установления санитарно-защитных зон и использования земельных участков, расположенных в границах санитарно-защитных зон»;

постановлению Правительства Российской Федерации от 28 декабря 2020 года № 2314 «Об утверждении Правил обращения с отходами производства и потребления в части осветительных устройств, электрических ламп, ненадлежащие сбор, накопление, использование, обезвреживание, транспортирование и размещение которых может повлечь причинение вреда жизни, здоровью граждан, вреда животным, растениям и окружающей среде»;

приказу Минприроды России от 30 сентября 2011 года № 792 «Об утверждении Порядка ведения государственного кадастра отходов»;

приказу Росприроднадзора от 1 августа 2014 года № 479 «О включении объектов размещения отходов в государственный реестр объектов размещения отходов»;

приказу Минприроды России от 4 декабря 2014 года № 536 «Об утверждении Критериев отнесения отходов к I – V классам опасности по степени негативного воздействия на окружающую среду»;

приказу Минприроды России от 22 мая 2017 года № 242 «Об утверждении Федерального классификационного каталога отходов»;

приказу Минстроя России от 14 ноября 2017 года № 1533/пр «Об утверждении СП 127.13330.2017 «СНиП 2.01.28-85 Полигоны по обезвреживанию и захоронению токсичных промышленных отходов. Основные положения по проектированию»;

приказу Росстата от 9 октября 2020 года № 627 «Об утверждении формы федерального статистического наблюдения с указаниями по ее заполнению для организации Федеральной службой по надзору в сфере природопользования федерального статистического наблюдения за отходами производства и потребления»;

приказу Минприроды России от 8 декабря 2020 года № 1026 «Об утверждении порядка паспортизации и типовых форм паспортов отходов I – IV классов опасности»;

приказу Минприроды России от 8 декабря 2020 года № 1028 «Об утверждении Порядка учета в области обращения с отходами»;

СанПиН 2.2.1/2.1.1.1200-03 «Санитарно-защитные зоны и санитарная классификация предприятий, сооружений и иных объектов»;

СанПиН 2.1.3684-21 «Санитарно-эпидемиологические требования к содержанию территорий городских и сельских поселений, к водным

объектам, питьевой воде и питьевому водоснабжению, атмосферному воздуху, почвам, жилым помещениям, эксплуатации производственных, общественных помещений, организации и проведению санитарно-противоэпидемических (профилактических) мероприятий»;

СП 320.1325800.2017 «Полигоны для твердых коммунальных отходов. Проектирование, эксплуатация и рекультивация»;

ИТС 17-2016 «Размещение отходов производства и потребления»;

ИТС 9-2015 «Обезвреживание отходов термическим способом (сжигание отходов)»;

ИТС 15-2016 «Утилизация и обезвреживание отходов (кроме обезвреживания термическим способом (сжигание отходов)»;

постановлению Госстандарта России от 30 декабря 1993 года № 299 «Общероссийский классификатор управленческой документации (ОКУД) ОК 011-93».

2.6. В подразделе 7.9 «Медицинские отходы» раздела 7 «Обращение с отдельными видами отходов» слова «СанПиН 2.1.7.2790-10 «Санитарно-эпидемиологические требования к обращению с медицинскими отходами» заменить словами «СанПиН 2.1.3684-21 «Санитарно-эпидемиологические требования к содержанию территорий городских и сельских поселений, к водным объектам, питьевой воде и питьевому водоснабжению, атмосферному воздуху, почвам, жилым помещениям, эксплуатации производственных, общественных помещений, организации и проведению санитарно-противоэпидемических (профилактических) мероприятий».

2.7. В подразделе 8.2 «Система транспортирования твердых коммунальных отходов» раздела 8 «Схема потоков отходов, в том числе твердых коммунальных отходов, от источников их образования до объектов обработки, утилизации, обезвреживания отходов и объектов размещения отходов, включенных в государственный реестр объектов размещения отходов» таблицу 36 «Существующая схема потоков отходов» изложить в редакции:

«Таблица 36

Существующая схема потоков отходов

Наименование муниципального образования Брянской области	Наименование объекта обработки	Наименование объекта размещения
Городской округ Брянск	мусоросортировочный комплекс АО «Чистая планета» (пос. Б. Полпино, г. Брянск)	городская свалка бытовых отходов, г. Брянск*
Брянский муниципальный район: Снежское с/п, Супоневское с/п, Добрунское с/п, Журиничское с/п, Свенское с/п, Пальцовское с/п, Стекланно-радицкое с/п, Южная часть (пос. Батагово, с. Лесное, ст. Козелкино, ст. Чернец, пос. Козелкино, ст. Урицкий), Мичуринское с/п (с. Елисевиичи, пос. Мичуринский, дер. Колтово, дер. Меркульево), Глинищевское с/п		полигон ТКО, г. Фокино**
Карачевский муниципальный район		полигон ТКО, Дятьковский

Наименование муниципального образования Брянской области	Наименование объекта обработки	Наименование объекта размещения
Выгоничский муниципальный район: Хутор-Борское с/п		район***
Дятьковский муниципальный район	-	полигон ТКО, Дятьковский район
Городской округ Фокино		
Сельцовский городской округ		
Брянский муниципальный район: Мичуринское с/п (дер. Меркульево, дер. Колтово), Отрадненское с/п, Стекланнорадицкое с/п (дер. Стекланная Радица, пос. Орловские Дворики), Домашовское с/п, Нетьинское с/п, Новодарковичское с/п		
Жуковский муниципальный район	мусоросортировочная станция производительностью 25 тыс. т/год, расположенная в районе: Брянская область, Жуковский муниципальный район, Жуковское городское поселение, г. Жуковка	полигон ТКО, Жуковский район
Дубровский муниципальный район		
Рогнединский муниципальный район		
Клетнянский муниципальный район		
Жирятинский муниципальный район	-	полигон ТКО, Жирятинский район
Брянский муниципальный район: Чернетовское с/п, Новосельское с/п		
Выгоничский муниципальный район (без Хутор-Борского с/п)		
Городской округ город Клинцы	-	полигон ТКО, г. Клинцы (объект размещения отходов (ОРО))
Клинцовский муниципальный район (без Великотопальского с/п, Гулевского с/п, Медведовского с/п, Смотровобудского с/п)*		
Климовский муниципальный район	-	полигон ТКО, Климовский район
Стародубский муниципальный округ		
Комаричский муниципальный район	мусоросортировочная станция в Комаричском районе	полигон ТКО, Комаричский район
Навлинский муниципальный район		
Суземский муниципальный район: Кокоревское г/п		
Брасовский муниципальный район		
Севский муниципальный район		
Мглинский муниципальный район	-	полигон ТКО, Мглинский район
Почепский муниципальный район		
Новozyбковский городской округ (сельские поселения)	-	полигон ТКО, Новozyбковский городской округ (на расстоянии 500 м к востоку от южной границы н.п. Мамай)
Злынковский муниципальный район		
Красногорский муниципальный район	-	полигон ТКО, Новozyбковский городской округ (в 2 км по направлению на юго-запад от села Манюки)
Гордеевский муниципальный район (без Глинновского с/п, Рудневоборьевского с/п)		
Клинцовский муниципальный район: Гулевское с/п, Медведовское с/п, Великотопальское с/п, Смотровобудское с/п		
Новozyбковский городской округ (г. Новozyбков)		

Наименование муниципального образования Брянской области	Наименование объекта обработки	Наименование объекта размещения
Суземский муниципальный район (без Кокоревского г/п)	-	полигон ТКО, Суземский район
Суражский муниципальный район Гордеевский муниципальный район: Глинновское с/п, Рудневоробьевское с/п Унечский муниципальный район	мусоросортировочная станция производительностью 15 тыс. т/год и площадка для компостирования, расположенные в районе: Брянская область, Суражский район, дер. Калинки	полигон ТКО, Суражский район
Трубчевский муниципальный район Погарский муниципальный район	мусоросортировочная станция производительностью 25 тыс. т/год и площадка для компостирования, расположенные в районе: Брянская область, Трубчевский район, Усохское сельское поселение	полигон ТКО, Трубчевский район

*Направление потоков отходов при условии согласования Минприроды России включения объекта в региональный реестр объектов размещения отходов в соответствии со статьей 29.1 Федерального закона от 24 июня 1998 года № 89-ФЗ «Об отходах производства и потребления».

**Направление потоков отходов в случае невозможности использования городской свалки бытовых отходов г. Брянска и при условии возобновления работы полигона г. Фокино в соответствии с требованиями природоохранного законодательства.

***Направление потоков отходов в случае невозможности использования полигона г. Фокино в соответствии с требованиями природоохранного законодательства.»

2.8. Таблицу 40 «Прогнозные инвестиции в создание/реконструкцию объектов обращения с отходами, тыс. рублей» раздела 10 «Оценка объема соответствующих капитальных вложений в строительство, реконструкцию, выведение из эксплуатации объектов обработки, утилизации, обезвреживания, размещения отходов, в том числе твердых коммунальных отходов» изложить в редакции:

«Таблица 40

Прогнозные инвестиции в создание/реконструкцию объектов
обращения с отходами, тыс. рублей

Источник инвестиций	Объекты размещения	Объекты обработки	Объекты утилизации	Итого
Бюджетные инвестиции, тыс. рублей	1 294 967,67	0	245 616,09	1 540 583,76
Внебюджетные инвестиции, тыс. рублей	216 154,58	810 127,38	0	1 026 281,96
Итого, тыс. рублей	1 511 122,25	810 127,38	245 616,09	2 566 865,72».

2.9. В разделе 11 «Прогнозные значения предельных тарифов в области обращения с твердыми коммунальными отходами» таблицу 41.2 «Прогнозный единый тариф регионального оператора (с учетом роста, не превышающего ИПЦ)» изложить в редакции:

«Таблица 41.2

**Прогнозный единый тариф регионального оператора
(с учетом роста, не превышающего ИПЦ)***

	Ед. изм.	2020 год	2021 год	2022 год	2023 год	2024 год	2025 год	2026 год	2027 год	2028 год	2029 год	2030 год
Всего по субъекту												
Единый тариф регионального оператора	руб./т	2 247,91	2 531,12	2 665,66	3 001,04	3 271,13	3 444,50	3 582,28	3 725,58	3 874,60	4 029,58	4 190,77
С учетом 20 % НДС	руб./т	2 697,49	3 037,34	3 198,79	3 601,25	3 925,36	4 133,40	4 298,74	4 470,69	4 649,52	4 835,50	5 028,92
Единый тариф регионального оператора	руб./куб. м	394,22	379,72	399,90	431,90	470,77	495,72	515,55	536,17	557,62	579,92	603,12
С учетом 20 % НДС	руб./куб. м	473,06	455,66	479,88	518,28	564,93	594,87	618,66	643,41	669,14	695,91	723,75
				ИПЦ	108,0 %	109,0 %	105,3 %	104,0 %	104,0 %	104,0 %	104,0 %	104,0 %

*Прогнозный предельный тариф на услугу регионального оператора рассчитан с учетом не превышения среднего роста платы граждан за коммунальные услуги на соответствующий период и учитывает планируемые расходы регионального оператора на приобретение и содержание контейнеров и бункеров.»

2.10. Приложение Б2 «Сводная информация об объектах обращения с ТКО, эксплуатация которых предполагается на протяжении срока действия территориальной схемы» изложить в редакции согласно приложению 1 к настоящему постановлению.

2.11. Приложение Б3 «Расширенный баланс количественных характеристик ТКО с указанием расходов на каждом этапе обращения с отходами на каждый год действия территориальной схемы» изложить в редакции согласно приложению 2 к настоящему постановлению.

2.12. Приложение В1 «Перспективная логистическая модель (схема потоков ТКО на период 2020 – 2030 годов)» изложить в редакции согласно приложению 3 к настоящему постановлению.

2.13. Приложение Г1 «Графическое отображение существующей схемы движения отходов от источников образования отходов и мест накопления отходов до объектов обработки, утилизации, обезвреживания отходов, объектов размещения отходов, включенных в государственный реестр объектов размещения отходов» изложить в редакции согласно приложению 4 к настоящему постановлению.

3. Постановление вступает в силу со дня его официального опубликования.

4. Контроль за исполнением постановления возложить на заместителя
Губернатора Брянской области Грибанова Б.И.

Губернатор



А.В. Богомаз

Приложение 1
к постановлению Правительства Брянской области
от 18 декабря 2023 г. № 694-п

«Приложение Б2 «Сводная информация об объектах обращения
с ТКО, эксплуатация которых предполагается на протяжении срока
действия территориальной схемы»

Тип объекта	Наименование	Зона РО	Координаты	Показатель	2019	2 020	2 021*	2 022	2 023	2 024	2 025	2 026	2 027	2 028	2 029	2 030	
1	Размещение	Полигон ТКО г. Брянск	1	53.265316, 34.521591													
	Размещение	Полигон ТКО г. Брянск	1	53.265316, 34.521591	Емкость на начало года, тыс. тонн	0	403,50	222,25	411,50	210,49	24,68	24,68	0,00	0,00	0,00	0,00	
	Размещение	Полигон ТКО г. Брянск	1	53.265316, 34.521591	Мощность, тыс. тонн	0	158,15	158,15	158,15	158,15	158,15	0,00	0,00	0,00	0,00	0,00	0,00
	Размещение	Полигон ТКО г. Брянск	1	53.265316, 34.521591	Завезено отходов, тыс. тонн	0	181,25	183,14	156,00	185,81	0,00	0,00	0,00	0,00	0,00	0,00	0,00
	Размещение	Полигон ТКО г. Брянск	1	53.265316, 34.521591	Из других регионов, тыс. тонн	0	0,00	0,00	0,00	0,00	0,00	0,00	0,00	0,00	0,00	0,00	0,00
	Размещение	Полигон ТКО г. Брянск	1	53.265316, 34.521591	Емкость на конец года, тыс. тонн	0	222,25	411,50	210,49	24,68	24,68	24,68	0,00	0,00	0,00	0,00	0,00
	Размещение	Полигон ТКО г. Брянск	1	53.265316, 34.521591	Тариф, руб./тонна (без НДС)	0	539,41	676,09	565,89	340,78	0,00	0,00	0,00	0,00	0,00	0,00	0,00
	Размещение	Полигон ТКО г. Брянск	1	53.265316, 34.521591	Внебюджетные инвестиции, тыс. руб.	0	0,00	0,00	0,00	0,00	0,00	0,00	0,00	0,00	0,00	0,00	0,00
	Размещение	Полигон ТКО г. Брянск	1	53.265316, 34.521591	Изменение мощности, тыс. тонн	0	0,00	0,00	0,00	0,00	0,00	0,00	0,00	0,00	0,00	0,00	0,00
	Размещение	Полигон ТКО г. Брянск	1	53.265316, 34.521591	Изменение емкости, тыс. тонн	0	0,00	0,00	0,00	0,00	0,00	0,00	0,00	0,00	0,00	0,00	0,00
	Размещение	Полигон ТКО г. Брянск	1	53.265316, 34.521591	Изменение стоимости, тыс. тонн	0	0,00	347,40	-45,01	0,00	0,00	0,00	0,00	0,00	0,00	0,00	0,00
2	Размещение	Городская свалка бытовых отходов г. Брянск*	1	53.264179, 34.528597													
	Размещение	Городская свалка бытовых отходов г. Брянск*	1	53.264179, 34.528597	Емкость на начало года, тыс. тонн	0	0,00	0,00	0,00	0,00	500,00	311,85	311,85	0,00	0,00	0,00	0,00
	Размещение	Городская свалка бытовых отходов г. Брянск*	1	53.264179, 34.528597	Мощность, тыс. тонн	0	0,00	0,00	0,00	0,00	0,00	0,00	0,00	0,00	0,00	0,00	0,00
	Размещение	Городская свалка бытовых отходов г. Брянск*	1	53.264179, 34.528597	Завезено отходов, тыс. тонн*	0	0,00	0,00	0,00	0,00	188,15	0,00	0,00	0,00	0,00	0,00	0,00
	Размещение	Городская свалка бытовых отходов г. Брянск*	1	53.264179, 34.528597	Из других регионов, тыс. тонн	0	0,00	0,00	0,00	0,00	0,00	0,00	0,00	0,00	0,00	0,00	0,00
	Размещение	Городская свалка бытовых отходов г. Брянск*	1	53.264179, 34.528597	Емкость на конец года, тыс. тонн	0	0,00	0,00	0,00	500,00	311,85	311,85	311,85	0,00	0,00	0,00	0,00
	Размещение	Городская свалка бытовых отходов г. Брянск*	1	53.264179, 34.528597	Тариф, руб./тонна (без НДС)	0	0,00	0,00	0,00	0,00	357,48	0,00	0,00	0,00	0,00	0,00	0,00
	Размещение	Городская свалка бытовых отходов г. Брянск*	1	53.264179, 34.528597	Внебюджетные инвестиции, тыс. руб.	0	0,00	0,00	0,00	0,00	0,00	0,00	0,00	0,00	0,00	0,00	0,00
	Размещение	Городская свалка бытовых отходов г. Брянск*	1	53.264179, 34.528597	Бюджетные инвестиции, тыс. руб.	0	0,00	0,00	0,00	0,00	0,00	0,00	0,00	0,00	0,00	0,00	0,00
	Размещение	Городская свалка бытовых отходов г. Брянск*	1	53.264179, 34.528597	Изменение мощности, тыс. тонн	0	0,00	0,00	0,00	0,00	0,00	0,00	0,00	0,00	0,00	0,00	0,00
	Размещение	Городская свалка бытовых отходов г. Брянск*	1	53.264179, 34.528597	Изменение емкости, тыс. тонн	0	0,00	0,00	0,00	0,00	0,00	0,00	0,00	0,00	0,00	0,00	0,00
3	Размещение	Полигон ТКО г. г. Фокино**	1	53.437855, 34.43886													
	Размещение	Полигон ТКО г. г. Фокино**	1	53.437855, 34.43886	Емкость на начало года, тыс. тонн	0	0,00	0,00	0,00	194,30	194,30	6,15	6,15	0,00	0,00	0,00	0,00
	Размещение	Полигон ТКО г. г. Фокино**	1	53.437855, 34.43886	Мощность, тыс. тонн	0	0,00	0,00	0,00	0,00	0,00	0,00	0,00	0,00	0,00	0,00	0,00
	Размещение	Полигон ТКО г. г. Фокино**	1	53.437855, 34.43886	Завезено отходов, тыс. тонн**	0	0,00	0,00	0,00	0,00	188,15	0,00	0,00	0,00	0,00	0,00	0,00
	Размещение	Полигон ТКО г. г. Фокино**	1	53.437855, 34.43886	Из других регионов, тыс. тонн	0	0,00	0,00	0,00	0,00	0,00	0,00	0,00	0,00	0,00	0,00	0,00
	Размещение	Полигон ТКО г. г. Фокино**	1	53.437855, 34.43886	Емкость на конец года, тыс. тонн	0	0,00	0,00	194,30	194,30	6,15	6,15	6,15	0,00	0,00	0,00	0,00
	Размещение	Полигон ТКО г. г. Фокино**	1	53.437855, 34.43886	Тариф, руб./тонна (без НДС)	0	0,00	0,00	0,00	0,00	357,48	0,00	0,00	0,00	0,00	0,00	0,00
	Размещение	Полигон ТКО г. г. Фокино**	1	53.437855, 34.43886	Внебюджетные инвестиции, тыс. руб.	0	0,00	0,00	0,00	0,00	0,00	0,00	0,00	0,00	0,00	0,00	0,00
	Размещение	Полигон ТКО г. г. Фокино**	1	53.437855, 34.43886	Бюджетные инвестиции, тыс. руб.	0	0,00	0,00	0,00	0,00	0,00	0,00	0,00	0,00	0,00	0,00	0,00
	Размещение	Полигон ТКО г. г. Фокино**	1	53.437855, 34.43886	Изменение мощности, тыс. тонн	0	0,00	0,00	0,00	0,00	0,00	0,00	0,00	0,00	0,00	0,00	0,00
	Размещение	Полигон ТКО г. г. Фокино**	1	53.437855, 34.43886	Изменение емкости, тыс. тонн	0	0,00	0,00	0,00	0,00	0,00	0,00	0,00	0,00	0,00	0,00	0,00
4	Размещение	Полигон ТКО Новозыбковский городской округ (на расстоянии 500 м к востоку от южной границы н.п. Мамай)	2	52.496112, 32.010614													
	Размещение	Полигон ТКО Новозыбковский городской округ (на расстоянии 500 м к востоку от южной границы н.п. Мамай)	2	52.496112, 32.010614	Емкость на начало года, тыс. тонн		240,25	225,88	169,20	154,03	150,68	147,35	144,05	140,78	140,78	140,78	140,78
	Размещение	Полигон ТКО Новозыбковский городской округ (на расстоянии 500 м к востоку от южной границы н.п. Мамай)	2	52.496112, 32.010614	Мощность, тыс. тонн		10,80	10,80	10,80	10,80	10,80	10,80	10,80	10,80	10,80	10,80	10,80
	Размещение	Полигон ТКО Новозыбковский городской округ (на расстоянии 500 м к востоку от южной границы н.п. Мамай)	2	52.496112, 32.010614	Завезено отходов, тыс. тонн		14,37	30,82	30,49	3,35	3,33	3,30	3,27	0,00	0,00	0,00	0,00
	Размещение	Полигон ТКО Новозыбковский городской округ (на расстоянии 500 м к востоку от южной границы н.п. Мамай)	2	52.496112, 32.010614	Из других регионов, тыс. тонн		0,00	0,00	0,00	0,00	0,00	0,00	0,00	0,00	0,00	0,00	0,00
	Размещение	Полигон ТКО Новозыбковский городской округ (на расстоянии 500 м к востоку от южной границы н.п. Мамай)	2	52.496112, 32.010614	Емкость на конец года, тыс. тонн		225,88	195,06	154,03	150,68	147,35	144,05	140,78	140,78	140,78	140,78	140,78
	Размещение	Полигон ТКО Новозыбковский городской округ (на расстоянии 500 м к востоку от южной границы н.п. Мамай)	2	52.496112, 32.010614	Тариф, руб./тонна (без НДС)		501,67	419,81	248,36	228,00	241,09	252,76	264,98	0,00	0,00	0,00	0,00
	Размещение	Полигон ТКО Новозыбковский городской округ (на расстоянии 500 м к востоку от южной границы н.п. Мамай)	2	52.496112, 32.010614	Внебюджетные инвестиции, тыс. руб.	972	0,00	0,00	0,00	0,00	0,00	0,00	0,00	0,00	0,00	0,00	0,00
	Размещение	Полигон ТКО Новозыбковский городской округ (на расстоянии 500 м к востоку от южной границы н.п. Мамай)	2	52.496112, 32.010614	Бюджетные инвестиции, тыс. руб.	0	0,00	0,00	0,00	0,00	0,00	0,00	0,00	0,00	0,00	0,00	0,00
	Размещение	Полигон ТКО Новозыбковский городской округ (на расстоянии 500 м к востоку от южной границы н.п. Мамай)	2	52.496112, 32.010614	Изменение мощности, тыс. тонн		0,00	0,00	0,00	0,00	0,00	0,00	0,00	0,00	0,00	0,00	0,00
	Размещение	Полигон ТКО Новозыбковский городской округ (на расстоянии 500 м к востоку от южной границы н.п. Мамай)	2	52.496112, 32.010614	Изменение емкости, тыс. тонн		0,00	0,00	15,32	0,00	0,00	0,00	0,00	0,00	0,00	0,00	0,00
5	Размещение	Полигон ТКО г. Клиппы	2	52.74722, 32.166511													
	Размещение	Полигон ТКО г. Клиппы	2	52.74722, 32.166511	Емкость на начало года, тыс. тонн		646,23	616,00	414,60	495,32	468,58	442,05	404,31	404,31	404,31	404,31	404,31
	Размещение	Полигон ТКО г. Клиппы	2	52.74722, 32.166511	Мощность, тыс. тонн		39,16	39,16	39,16	39,16	39,16	39,16	0,00	0,00	0,00	0,00	0,00
	Размещение	Полигон ТКО г. Клиппы	2	52.74722, 32.166511	Завезено отходов, тыс. тонн		30,23	30,01	28,30	26,74	26,53	37,74	0,00	0,00	0,00	0,00	0,00

Тип объекта	Наименование	Зона РО	Координаты	Показатель	2019	2 020	2 021	2 022	2 023	2 024	2 025	2 026	2 027	2 028	2 029	2 030
Размещение	Полигон ТКО г. Клиццы	2	52.74722, 32.166511	Из других регионов, тыс. тонн		0,00	0,00	0,00	0,00	0,00	0,00	0,00	0,00	0,00	0,00	0,00
Размещение	Полигон ТКО г. Клиццы	2	52.74722, 32.166511	Емкость на конец года, тыс. тонн		616,00	414,00	495,32	468,58	442,05	404,31	404,31	404,31	404,31	404,31	404,31
Размещение	Полигон ТКО г. Клиццы	2	52.74722, 32.166511	Тариф, руб./тонна (без НДС)		361,26	424,13	295,83	172,12	181,95	133,03	0,00	0,00	0,00	0,00	0,00
Размещение	Полигон ТКО г. Клиццы	2	52.74722, 32.166511	Внебюджетные инвестиции, тыс. руб.	1785	0,00	0,00	0,00	0,00	0,00	0,00	0,00	0,00	0,00	0,00	0,00
Размещение	Полигон ТКО г. Клиццы	2	52.74722, 32.166511	Бюджетные инвестиции, тыс. руб.	0	0,00	0,00	0,00	0,00	0,00	0,00	0,00	0,00	0,00	0,00	0,00
Размещение	Полигон ТКО г. Клиццы	2	52.74722, 32.166511	Изменение мощности, тыс. тонн		0,00	0,00	0,00	0,00	0,00	0,00	0,00	0,00	0,00	0,00	0,00
Размещение	Полигон ТКО г. Клиццы	2	52.74722, 32.166511	Изменение емкости, тыс. тонн		0,00	-171,39	109,02	0,00	0,00	0,00	0,00	0,00	0,00	0,00	0,00
6	Размещение	Полигон ТКО Новозыбковский городской округ (в 2 км по направлению на юго-запад от села Манюки)	2	52.558053, 32.049897												
Размещение	Полигон ТКО Новозыбковский городской округ (в 2 км по направлению на юго-запад от села Манюки)	2	52.558053, 32.049897	Емкость на начало года, тыс. тонн		358,99	342,21	342,21	326,80	301,35	276,19	244,08	214,66	193,61	173,43	153,38
Размещение	Полигон ТКО Новозыбковский городской округ (в 2 км по направлению на юго-запад от села Манюки)	2	52.558053, 32.049897	Мощность, тыс. тонн		22,00	22,00	22,00	22,00	22,00	22,00	22,00	22,00	22,00	22,00	22,00
Размещение	Полигон ТКО Новозыбковский городской округ (в 2 км по направлению на юго-запад от села Манюки)	2	52.558053, 32.049897	Завязано отходов, тыс. тонн		16,78	0,00	0,00	25,45	25,15	32,11	29,43	21,05	20,18	20,04	19,91
Размещение	Полигон ТКО Новозыбковский городской округ (в 2 км по направлению на юго-запад от села Манюки)	2	52.558053, 32.049897	Из других регионов, тыс. тонн		0,00	0,00	0,00	0,00	0,00	0,00	0,00	0,00	0,00	0,00	0,00
Размещение	Полигон ТКО Новозыбковский городской округ (в 2 км по направлению на юго-запад от села Манюки)	2	52.558053, 32.049897	Емкость на конец года, тыс. тонн		342,21	342,21	326,80	301,35	276,19	244,08	214,66	193,61	173,43	153,38	133,47
Размещение	Полигон ТКО Новозыбковский городской округ (в 2 км по направлению на юго-запад от села Манюки)	2	52.558053, 32.049897	Тариф, руб./тонна (без НДС)		327,78	0,00	354,53	228,00	242,03	197,19	223,76	325,40	352,89	369,55	386,94
Размещение	Полигон ТКО Новозыбковский городской округ (в 2 км по направлению на юго-запад от села Манюки)	2	52.558053, 32.049897	Внебюджетные инвестиции, тыс. руб.	1940	0,00	0,00	0,00	0,00	0,00	0,00	0,00	0,00	0,00	0,00	0,00
Размещение	Полигон ТКО Новозыбковский городской округ (в 2 км по направлению на юго-запад от села Манюки)	2	52.558053, 32.049897	Бюджетные инвестиции, тыс. руб.	0	0,00	0,00	0,00	0,00	0,00	0,00	0,00	0,00	0,00	0,00	0,00
Размещение	Полигон ТКО Новозыбковский городской округ (в 2 км по направлению на юго-запад от села Манюки)	2	52.558053, 32.049897	Изменение мощности, тыс. тонн		0,00	0,00	0,00	0,00	0,00	0,00	0,00	0,00	0,00	0,00	0,00
Размещение	Полигон ТКО Новозыбковский городской округ (в 2 км по направлению на юго-запад от села Манюки)	2	52.558053, 32.049897	Изменение емкости, тыс. тонн		0,00	0,00	-15,41	0,00	0,00	0,00	0,00	0,00	0,00	0,00	0,00
7	Размещение	Полигон ТКО Климовского района	2	52.393933, 32.133917												
Размещение	Полигон ТКО Климовского района	2	52.393933, 32.133917	Емкость на начало года, тыс. тонн		42,56	21,30	72,00	50,90	31,14	11,53	11,53	11,53	11,53	11,53	11,53
Размещение	Полигон ТКО Климовского района	2	52.393933, 32.133917	Мощность, тыс. тонн		5,90	5,90	5,90	5,90	5,90	5,90	5,90	5,90	5,90	5,90	5,90
Размещение	Полигон ТКО Климовского района	2	52.393933, 32.133917	Завязано отходов, тыс. тонн		21,26	21,26	21,10	19,76	19,61	0,00	0,00	0,00	0,00	0,00	0,00
Размещение	Полигон ТКО Климовского района	2	52.393933, 32.133917	Из других регионов, тыс. тонн		0,00	0,00	0,00	0,00	0,00	0,00	0,00	0,00	0,00	0,00	0,00
Размещение	Полигон ТКО Климовского района	2	52.393933, 32.133917	Емкость на конец года, тыс. тонн		21,30	72,00	50,90	31,14	11,53	11,53	11,53	11,53	11,53	11,53	11,53
Размещение	Полигон ТКО Климовского района	2	52.393933, 32.133917	Тариф, руб./тонна (без НДС)		254,59	171,39	177,09	242,60	256,41	0,00	0,00	0,00	0,00	0,00	0,00
Размещение	Полигон ТКО Климовского района	2	52.393933, 32.133917	Внебюджетные инвестиции, тыс. руб.	0	0,00	0,00	0,00	0,00	0,00	0,00	0,00	0,00	0,00	0,00	0,00
Размещение	Полигон ТКО Климовского района	2	52.393933, 32.133917	Бюджетные инвестиции, тыс. руб.	0	0,00	0,00	0,00	0,00	0,00	0,00	0,00	0,00	0,00	0,00	0,00
Размещение	Полигон ТКО Климовского района	2	52.393933, 32.133917	Изменение мощности, тыс. тонн		0,00	0,00	0,00	0,00	0,00	0,00	0,00	0,00	0,00	0,00	0,00
Размещение	Полигон ТКО Климовского района	2	52.393933, 32.133917	Изменение емкости, тыс. тонн			71,96									
8	Размещение	Полигон ТКО Суражский район	2	53.045443, 32.410148												
Размещение	Полигон ТКО Суражский район	2	53.045443, 32.410148	Емкость на начало года, тыс. тонн	116,09	107,70	147,20	61,97	43,49	24,17	76,96	59,54	44,27	29,57	14,96	14,96
Размещение	Полигон ТКО Суражский район	2	53.045443, 32.410148	Мощность, тыс. тонн	11,47	11,47	11,47	11,47	11,47	11,47	11,47	11,47	11,47	11,47	11,47	11,47
Размещение	Полигон ТКО Суражский район	2	53.045443, 32.410148	Завязано отходов, тыс. тонн	8,39	5,25	16,42	18,48	19,32	14,21	17,43	15,27	14,70	14,60	14,50	
Размещение	Полигон ТКО Суражский район	2	53.045443, 32.410148	Из других регионов, тыс. тонн	0,00	0,00	0,00	0,00	0,00	0,00	0,00	0,00	0,00	0,00	0,00	
Размещение	Полигон ТКО Суражский район	2	53.045443, 32.410148	Емкость на конец года, тыс. тонн	107,70	147,20	61,97	43,49	24,17	76,96	59,54	44,27	29,57	14,96	14,96	
Размещение	Полигон ТКО Суражский район	2	53.045443, 32.410148	Тариф, руб./тонна (без НДС)	536,27	843,62	651,01	585,45	587,43	830,92	704,50	836,04	903,23	945,84	990,31	
Размещение	Полигон ТКО Суражский район	2	53.045443, 32.410148	Внебюджетные инвестиции, тыс. руб.	0	0,00	0,00	0,00	0,00	0,00	0,00	0,00	0,00	0,00	0,00	
Размещение	Полигон ТКО Суражский район	2	53.045443, 32.410148	Бюджетные инвестиции, тыс. руб.	0	0,00	0,00	0,00	0,00	0,00	0,00	0,00	0,00	0,00	0,00	
Размещение	Полигон ТКО Суражский район	2	53.045443, 32.410148	Изменение мощности, тыс. тонн		0,00	0,00	0,00	0,00	0,00	0,00	0,00	0,00	0,00	0,00	
Размещение	Полигон ТКО Суражский район	2	53.045443, 32.410148	Изменение емкости, тыс. тонн***		0,00	44,75	-68,80	0,00	0,00	67,00	0,00	0,00	0,00	0,00	
9	Размещение	Полигон ТКО Мглинский район	2	53.06682, 32.893079												
Размещение	Полигон ТКО Мглинский район	2	53.06682, 32.893079	Емкость на начало года, тыс. тонн	213,26	194,85	176,57	185,01	168,24	151,61	135,10	135,10	135,10	135,10	135,10	
Размещение	Полигон ТКО Мглинский район	2	53.06682, 32.893079	Мощность, тыс. тонн	7,03	7,03	7,03	7,03	7,03	7,03	7,03	7,03	7,03	7,03	7,03	
Размещение	Полигон ТКО Мглинский район	2	53.06682, 32.893079	Завязано отходов, тыс. тонн	18,41	18,28	18,13	16,77	16,64	16,51	0,00	0,00	0,00	0,00	0,00	
Размещение	Полигон ТКО Мглинский район	2	53.06682, 32.893079	Из других регионов, тыс. тонн	0,00	0,00	0,00	0,00	0,00	0,00	0,00	0,00	0,00	0,00	0,00	
Размещение	Полигон ТКО Мглинский район	2	53.06682, 32.893079	Емкость на конец года, тыс. тонн	194,85	176,57	185,01	168,24	151,61	135,10	135,10	135,10	135,10	135,10	135,10	
Размещение	Полигон ТКО Мглинский район	2	53.06682, 32.893079	Тариф, руб./тонна (без НДС)	271,43	218,78	177,56	405,67	428,81	449,41	0,00	0,00	0,00	0,00	0,00	
Размещение	Полигон ТКО Мглинский район	2	53.06682, 32.893079	Внебюджетные инвестиции, тыс. руб.	1458	0,00	0,00	0,00	0,00	0,00	0,00	0,00	0,00	0,00	0,00	
Размещение	Полигон ТКО Мглинский район	2	53.06682, 32.893079	Бюджетные инвестиции, тыс. руб.	0	0,00	0,00	0,00	0,00	0,00	0,00	0,00	0,00	0,00	0,00	
Размещение	Полигон ТКО Мглинский район	2	53.06682, 32.893079	Изменение мощности, тыс. тонн		0,00	0,00	0,00	0,00	0,00	0,00	0,00	0,00	0,00	0,00	
Размещение	Полигон ТКО Мглинский район	2	53.06682, 32.893079	Изменение емкости, тыс. тонн***		0,00	0,00	26,57	0,00	0,00	0,00	0,00	0,00	0,00	0,00	
10	Размещение	Полигон ТКО Трубчевский район	1	52.607575, 33.877208												
Размещение	Полигон ТКО Трубчевский район	1	52.607575, 33.877208	Емкость на начало года, тыс. тонн		29,60	9,24	48,00	31,98	17,86	0,48	0,48	0,48	0,48	0,48	
Размещение	Полигон ТКО Трубчевский район	1	52.607575, 33.877208	Мощность, тыс. тонн		5,48	5,48	5,48								
Размещение	Полигон ТКО Трубчевский район	1	52.607575, 33.877208	Завязано отходов, тыс. тонн		20,36	9,24	16,02	17,12	17,38	0,00	0,00	0,00	0,00	0,00	
Размещение	Полигон ТКО Трубчевский район	1	52.607575, 33.877208	Из других регионов, тыс. тонн		0,00	0,00	0,00	0,00	0,00	0,00	0,00	0,00	0,00	0,00	
Размещение	Полигон ТКО Трубчевский район	1	52.607575, 33.877208	Емкость на конец года, тыс. тонн		9,24	48,00	31,98	14,86	0,48	0,48	0,48	0,48	0,48	0,48	

Тип объекта	Наименование	Зона РО	Координаты	Показатель	2019	2 020	2 021	2 022	2 023	2 024	2 025	2 026	2 027	2 028	2 029	2 030
Размещение	Полигон ТКО Трубчевский район	I	52.607575, 33.877208	Тариф, руб./тонна (без НДС)		408,77	770,26	450,33	442,10	456,90	0,00	0,00	0,00	0,00	0,00	0,00
Размещение	Полигон ТКО Трубчевский район	I	52.607575, 33.877208	Внебюджетные инвестиции, тыс. руб.	1435	0,00	0,00	0,00	0,00	0,00	0,00	0,00	0,00	0,00	0,00	0,00
Размещение	Полигон ТКО Трубчевский район	I	52.607575, 33.877208	Бюджетные инвестиции, тыс. руб.	0	0,00	0,00	0,00	0,00	0,00	0,00	0,00	0,00	0,00	0,00	0,00
Размещение	Полигон ТКО Трубчевский район	I	52.607575, 33.877208	Изменение мощности, тыс. тонн		0,00	0,00	0,00	0,00	0,00	0,00	0,00	0,00	0,00	0,00	0,00
Размещение	Полигон ТКО Трубчевский район	I	52.607575, 33.877208	Изменение емкости, тыс. тонн***		0,00	48,00	0,00	3,00	0,00	0,00	0,00	0,00	0,00	0,00	0,00
Размещение	Полигон ТКО Суземский район	I	52.315735, 34.154034	Емкость на начало года, тыс. тонн		27,74	23,11	60,34	55,77	51,58	47,43	31,31	31,31	31,31	31,31	31,31
Размещение	Полигон ТКО Суземский район	I	52.315735, 34.154034	Мощность, тыс. тонн		3,16	3,16	3,16	3,16	3,16	3,16					
Размещение	Полигон ТКО Суземский район	I	52.315735, 34.154034	Завезено отходов, тыс. тонн		4,63	8,09	4,57	4,19	4,15	16,12	0,00	0,00	0,00	0,00	0,00
Размещение	Полигон ТКО Суземский район	I	52.315735, 34.154034	Из других регионов, тыс. тонн		0,00	0,00	0,00	0,00	0,00	0,00	0,00	0,00	0,00	0,00	0,00
Размещение	Полигон ТКО Суземский район	I	52.315735, 34.154034	Емкость на конец года, тыс. тонн		23,11	60,34	55,77	51,58	47,43	31,31	-31,31	31,31	31,31	31,31	31,31
Размещение	Полигон ТКО Суземский район	I	52.315735, 34.154034	Тариф, руб./тонна (без НДС)		330,62	440,19	814,33	939,16	993,13	266,10	0,00	0,00	0,00	0,00	0,00
Размещение	Полигон ТКО Суземский район	I	52.315735, 34.154034	Внебюджетные инвестиции, тыс. руб.	1423	0,00	0,00	0,00	0,00	0,00	0,00	0,00	0,00	0,00	0,00	0,00
Размещение	Полигон ТКО Суземский район	I	52.315735, 34.154034	Бюджетные инвестиции, тыс. руб.	0	0,00	0,00	0,00	0,00	0,00	0,00	0,00	0,00	0,00	0,00	0,00
Размещение	Полигон ТКО Суземский район	I	52.315735, 34.154034	Изменение мощности, тыс. тонн		0,00	0,00	0,00	0,00	0,00	0,00	0,00	0,00	0,00	0,00	0,00
Размещение	Полигон ТКО Суземский район	I	52.315735, 34.154034	Изменение емкости, тыс. тонн***		0,00	45,32	0,00	0,00	0,00	0,00	0,00	0,00	0,00	0,00	0,00
Размещение	Полигон ТКО Комаричский район	I	52.435699, 34.836276	Емкость на начало года, тыс. тонн		232,90	208,81	193,53	189,82	166,37	142,54	118,89	91,50	76,26	61,12	42,20
Размещение	Полигон ТКО Комаричский район	I	52.435699, 34.836276	Мощность, тыс. тонн		6,60	6,60	6,60	6,60	6,60	6,60	6,60	6,60	6,60	6,60	6,60
Размещение	Полигон ТКО Комаричский район	I	52.435699, 34.836276	Завезено отходов, тыс. тонн		24,09	23,92	25,64	23,45	23,83	23,65	27,39	15,24	15,13	18,93	18,80
Размещение	Полигон ТКО Комаричский район	I	52.435699, 34.836276	Из других регионов, тыс. тонн		0,00	0,00	0,00	0,00	0,00	0,00	0,00	0,00	0,00	0,00	0,00
Размещение	Полигон ТКО Комаричский район	I	52.435699, 34.836276	Емкость на конец года, тыс. тонн		208,81	193,53	189,82	166,37	142,54	118,89	91,50	76,26	61,12	42,20	23,40
Размещение	Полигон ТКО Комаричский район	I	52.435699, 34.836276	Тариф, руб./тонна (без НДС)		674,82	682,44	683,55	744,50	768,74	805,53	723,17	1 351,81	1 415,97	1 177,35	1 232,75
Размещение	Полигон ТКО Комаричский район	I	52.435699, 34.836276	Внебюджетные инвестиции, тыс. руб.	1170	0,00	0,00	0,00	0,00	0,00	0,00	0,00	0,00	0,00	0,00	0,00
Размещение	Полигон ТКО Комаричский район	I	52.435699, 34.836276	Бюджетные инвестиции, тыс. руб.	0	0,00	0,00	0,00	0,00	0,00	0,00	0,00	0,00	0,00	0,00	0,00
Размещение	Полигон ТКО Комаричский район	I	52.435699, 34.836276	Изменение мощности, тыс. тонн		0,00	0,00	0,00	0,00	0,00	0,00	0,00	0,00	0,00	0,00	0,00
Размещение	Полигон ТКО Комаричский район	I	52.435699, 34.836276	Изменение емкости, тыс. тонн		0,00	8,64	21,93	0,00	0,00	0,00	0,00	0,00	0,00	0,00	0,00
Размещение	Полигон ТКО Жирятинский район	I	53.205642, 33.764138	Емкость на начало года, тыс. тонн		64,83	55,04	98,40	48,24	38,72	29,27	19,90	10,59	10,59	10,59	10,59
Размещение	Полигон ТКО Жирятинский район	I	53.205642, 33.764138	Мощность, тыс. тонн		5,36	5,36	5,36	5,36	5,36	5,36	5,36	5,36	5,36	5,36	5,36
Размещение	Полигон ТКО Жирятинский район	I	53.205642, 33.764138	Завезено отходов, тыс. тонн		9,79	10,23	10,16	9,52	9,45	9,37	9,30	0,00	0,00	0,00	0,00
Размещение	Полигон ТКО Жирятинский район	I	53.205642, 33.764138	Из других регионов, тыс. тонн		0,00	0,00	0,00	0,00	0,00	0,00	0,00	0,00	0,00	0,00	0,00
Размещение	Полигон ТКО Жирятинский район	I	53.205642, 33.764138	Емкость на конец года, тыс. тонн		55,04	98,40	48,24	38,72	29,27	19,90	10,59	10,59	10,59	10,59	10,59
Размещение	Полигон ТКО Жирятинский район	I	53.205642, 33.764138	Тариф, руб./тонна (без НДС)		243,89	296,68	375,20	361,99	382,68	401,11	420,42	0,00	0,00	0,00	0,00
Размещение	Полигон ТКО Жирятинский район	I	53.205642, 33.764138	Внебюджетные инвестиции, тыс. руб.	1343	0,00	0,00	0,00	0,00	0,00	0,00	0,00	0,00	0,00	0,00	0,00
Размещение	Полигон ТКО Жирятинский район	I	53.205642, 33.764138	Бюджетные инвестиции, тыс. руб.	0	0,00	0,00	0,00	0,00	0,00	0,00	0,00	0,00	0,00	0,00	0,00
Размещение	Полигон ТКО Жирятинский район	I	53.205642, 33.764138	Изменение мощности, тыс. тонн		0,00	0,00	0,00	0,00	0,00	0,00	0,00	0,00	0,00	0,00	0,00
Размещение	Полигон ТКО Жирятинский район	I	53.205642, 33.764138	Изменение емкости, тыс. тонн***		0,00	53,59	-40,00	0,00	0,00	0,00	0,00	0,00	0,00	0,00	0,00
Размещение	Полигон ТКО Жуковский район	I	53.536636, 33.781721	Емкость на начало года, тыс. тонн		382,92	356,36	285,22	301,00	278,97	256,65	234,51	219,25	202,80	186,92	171,15
Размещение	Полигон ТКО Жуковский район	I	53.536636, 33.781721	Мощность, тыс. тонн		18,97	18,97	18,97	18,97	18,97	18,97	18,97	18,97	18,97	18,97	18,97
Размещение	Полигон ТКО Жуковский район	I	53.536636, 33.781721	Завезено отходов, тыс. тонн		26,56	23,21	24,90	22,03	22,31	22,14	15,26	16,45	15,88	15,77	15,67
Размещение	Полигон ТКО Жуковский район	I	53.536636, 33.781721	Из других регионов, тыс. тонн		0,00	0,00	0,00	0,00	0,00	0,00	0,00	0,00	0,00	0,00	0,00
Размещение	Полигон ТКО Жуковский район	I	53.536636, 33.781721	Емкость на конец года, тыс. тонн		356,36	285,22	301,00	278,97	256,65	234,51	219,25	202,80	186,92	171,15	155,49
Размещение	Полигон ТКО Жуковский район	I	53.536636, 33.781721	Тариф, руб./тонна (без НДС)		224,26	209,73	323,44	471,15	488,11	511,48	772,01	744,68	802,33	840,15	879,63
Размещение	Полигон ТКО Жуковский район	I	53.536636, 33.781721	Внебюджетные инвестиции, тыс. руб.	2174	0,00	0,00	0,00	0,00	0,00	0,00	0,00	0,00	0,00	0,00	0,00
Размещение	Полигон ТКО Жуковский район	I	53.536636, 33.781721	Бюджетные инвестиции, тыс. руб.	0	0,00	0,00	0,00	0,00	0,00	0,00	0,00	0,00	0,00	0,00	0,00
Размещение	Полигон ТКО Жуковский район	I	53.536636, 33.781721	Изменение мощности, тыс. тонн		0,00	0,00	0,00	0,00	0,00	0,00	0,00	0,00	0,00	0,00	0,00
Размещение	Полигон ТКО Жуковский район	I	53.536636, 33.781721	Изменение емкости, тыс. тонн***		0,00	-47,43	40,18	0,00	0,00	0,00	0,00	0,00	0,00	0,00	0,00
Размещение	Полигон ТКО Дятьковский район	I	53.667133, 34.320275	Емкость на начало года, тыс. тонн		768,60	730,01	596,70	389,49	357,61	325,97	294,38	263,42	263,42	263,42	263,42
Размещение	Полигон ТКО Дятьковский район	I	53.667133, 34.320275	Емкость на конец года, тыс. тонн*****		768,60	730,01	596,70	389,49	357,61	325,97	294,38	263,42	263,42	263,42	263,42
Размещение	Полигон ТКО Дятьковский район	I	53.667133, 34.320275	Мощность, тыс. тонн		62,63	62,63	62,63	62,63	62,63	62,63	62,63	62,63	62,63	62,63	62,63
Размещение	Полигон ТКО Дятьковский район	I	53.667133, 34.320275	Завезено отходов, тыс. тонн		38,59	34,20	35,37	31,88	31,64	31,40	31,15	0,00	0,00	0,00	0,00
Размещение	Полигон ТКО Дятьковский район	2	53.667133, 34.320276	Завезено отходов, тыс. тонн*****		38,59	34,20	35,37	31,88	31,64	31,40	31,15	0,00	0,00	0,00	0,00
Размещение	Полигон ТКО Дятьковский район	I	53.667133, 34.320275	Из других регионов, тыс. тонн		0,00	0,00	0,00	0,00	0,00	0,00	0,00	0,00	0,00	0,00	0,00
Размещение	Полигон ТКО Дятьковский район	I	53.667133, 34.320275	Емкость на конец года, тыс. тонн		730,01	596,70	389,49	357,61	325,97	294,38	263,42	263,42	263,42	263,42	263,42
Размещение	Полигон ТКО Дятьковский район	I	53.667133, 34.320275	Емкость на конец года, тыс. тонн*****		730,01	596,70	389,49	357,61	325,97	294,38	263,42	263,42	263,42	263,42	263,42
Размещение	Полигон ТКО Дятьковский район	I	53.667133, 34.320275	Тариф, руб./тонна (без НДС)		342,13	382,40	293,44	405,32	428,45	449,05	470,62	0,00	0,00	0,00	0,00
Размещение	Полигон ТКО Дятьковский район	I	53.667133, 34.320275	Внебюджетные инвестиции, тыс. руб.	1444	0,00	0,00	0,00	0,00	0,00	0,00	0,00	0,00	0,00	0,00	0,00
Размещение	Полигон ТКО Дятьковский район	I	53.667133, 34.320275	Бюджетные инвестиции, тыс. руб.	0	0,00	0,00	0,00	0,00	0,00	0,00	0,00	0,00	0,00	0,00	0,00
Размещение	Полигон ТКО Дятьковский район	I	53.667133, 34.320275	Изменение мощности, тыс. тонн		0,00	0,00	0,00	0,00	0,00	0,00	0,00	0,00	0,00	0,00	0,00
Размещение	Полигон ТКО Дятьковский район	I	53.667133, 34.320275	Изменение емкости, тыс. тонн		0,00	-99,11	-171,84	0,00	0,00	0,00	0,00	0,00	0,00	0,00	0,00

Тип объекта	Наименование	Зона РО	Координаты	Показатель	2019	2 020	2 021	2 022	2 023	2 024	2 025	2 026	2 027	2 028	2 029	2 030	
16	Размещение	Вторая очередь полигона ТКО с площадкой для компостирования отходов в п. Большое Полдино г. Брянска	1	53.265316, 34.521591													
	Размещение	Вторая очередь полигона ТКО с площадкой для компостирования отходов в п. Большое Полдино г. Брянска	1	53.265316, 34.521591	Емкость на начало года, тыс. тонн		0,00	0,00	0,00	0,00	0,00	431,03	777,50	1 346,36	1 258,10	1 174,64	1 091,74
	Размещение	Вторая очередь полигона ТКО с площадкой для компостирования отходов в п. Большое Полдино г. Брянска	1	53.265316, 34.521591	Мощность, тыс. тонн		0,00	0,00	0,00	0,00	205,20	205,20	205,20	205,20	205,20	205,20	205,20
	Размещение	Вторая очередь полигона ТКО с площадкой для компостирования отходов в п. Большое Полдино г. Брянска	1	53.265316, 34.521591	Завезено отходов, тыс. тонн		0,00	0,00	0,00	0,00	0,00	186,74	128,68	88,27	83,46	82,90	82,35
	Компостирование	Вторая очередь полигона ТКО с площадкой для компостирования отходов в п. Большое Полдино г. Брянска	1	53.265316, 34.521591	Завезено отходов, тыс. тонн		0,00	-0,00	0,00	0,00	0,00	0,00	56,66	70,11	69,61	69,13	68,66
	Размещение	Вторая очередь полигона ТКО с площадкой для компостирования отходов в п. Большое Полдино г. Брянска	1	53.265316, 34.521591	Из других регионов, тыс. тонн		0,00	0,00	0,00	0,00	0,00	0,00	0,00	0,00	0,00	0,00	0,00
	Размещение	Вторая очередь полигона ТКО с площадкой для компостирования отходов в п. Большое Полдино г. Брянска	1	53.265316, 34.521591	Емкость на конец года, тыс. тонн		0,00	0,00	0,00	0,00	431,03	777,50	1 346,36	1 258,10	1 174,64	1 091,74	1 009,38
	Размещение	Вторая очередь полигона ТКО с площадкой для компостирования отходов в п. Большое Полдино г. Брянска	1	53.265316, 34.521591	Тариф, руб./тонна (без НДС)		0,00	0,00	0,00	0,00	0,00	371,78	386,65	402,12	418,20	434,93	452,33
	Размещение	Вторая очередь полигона ТКО с площадкой для компостирования отходов в п. Большое Полдино г. Брянска	1	53.265316, 34.521591	Внебюджетные инвестиции, тыс. руб.		0,00	0,00	0,00	21 010,58	0,00	0,00	0,00	0,00	0,00	0,00	0,00
	Размещение	Вторая очередь полигона ТКО с площадкой для компостирования отходов в п. Большое Полдино г. Брянска	1	53.265316, 34.521591	Бюджетные инвестиции, тыс. руб.		0,00	0,00	0,00	0,00	1 540 583,76	0,00	0,00	0,00	0,00	0,00	0,00
	Размещение	Вторая очередь полигона ТКО с площадкой для компостирования отходов в п. Большое Полдино г. Брянска	1	53.265316, 34.521591	Изменение мощности, тыс. тонн		0,00	0,00	0,00	0,00	0,00	0,00	0,00	0,00	0,00	0,00	0,00
	Размещение	Вторая очередь полигона ТКО с площадкой для компостирования отходов в п. Большое Полдино г. Брянска	1	53.265316, 34.521591	Изменение емкости, тыс. тонн		0,00	0,00	0,00	0,00	431,03	533,22	697,54	0,00	0,00	0,00	0,00
17	Размещение	Вторая очередь полигона ТКО Трубчевский район с площадкой для компостирования отходов	1	52.606875, 33.879674													
	Размещение	Вторая очередь полигона ТКО Трубчевский район	1	52.606875, 33.879674	Емкость на начало года, тыс. тонн		0,00	0,00	0,00	0,00	0,00	0,00	414,50	395,03	372,83	351,41	332,83
	Размещение	Вторая очередь полигона ТКО Трубчевский район	1	52.606875, 33.879674	Мощность, тыс. тонн		0,00	0,00	0,00	0,00	0,00	0,00	20,70	20,70	20,70	20,70	20,70
	Размещение	Вторая очередь полигона ТКО Трубчевский район	1	52.606875, 33.879674	Завезено отходов, тыс. тонн		0,00	0,00	0,00	0,00	0,00	0,00	19,47	22,20	21,42	18,58	18,45
	Размещение	Вторая очередь полигона ТКО Трубчевский район	1	52.606875, 33.879674	Из других регионов, тыс. тонн		0,00	0,00	0,00	0,00	0,00	0,00	0,00	0,00	0,00	0,00	0,00
	Размещение	Вторая очередь полигона ТКО Трубчевский район	1	52.606875, 33.879674	Емкость на конец года, тыс. тонн		0,00	0,00	0,00	0,00	0,00	414,50	395,03	372,83	351,41	332,83	314,38
	Размещение	Вторая очередь полигона ТКО Трубчевский район	1	52.606875, 33.879674	Тариф, руб./тонна (без НДС)		0,00	0,00	0,00				518,40	539,14	560,70	583,13	606,46
	Размещение	Вторая очередь полигона ТКО Трубчевский район	1	52.606875, 33.879674	Внебюджетные инвестиции, тыс. руб.		0,00	0,00	0	0,00	10000,00	85000,00	85000,00	0,00	0,00	0,00	0,00
	Размещение	Вторая очередь полигона ТКО Трубчевский район	1	52.606875, 33.879674	Бюджетные инвестиции, тыс. руб.		0,00	0,00	0,00	0,00	0,00	0,00	0,00	0,00	0,00	0,00	0,00
	Размещение	Вторая очередь полигона ТКО Трубчевский район	1	52.606875, 33.879674	Изменение мощности, тыс. тонн		0,00	0,00	0,00	0,00	0,00	20,70	0,00	0,00	0,00	0,00	0,00
	Размещение	Вторая очередь полигона ТКО Трубчевский район	1	52.606875, 33.879674	Изменение емкости, тыс. тонн		0,00	0,00	0,00	0,00	0,00	414,50	0,00	0,00	0,00	0,00	0,00
18	Размещение	Реконструкция полигона по складированию и захоронению твердых коммунальных отходов в г. Клицзы Брянской области	2	52.74722, 32.166511													
	Размещение	Реконструкция полигона по складированию и захоронению твердых коммунальных отходов в г. Клицзы Брянской области	2	52.74722, 32.166511	Емкость на начало года, тыс. тонн								600,00	560,22	531,76	504,27	476,97
	Размещение	Реконструкция полигона по складированию и захоронению твердых коммунальных отходов в г. Клицзы Брянской области	2	52.74722, 32.166511	Мощность, тыс. тонн								39,16	39,16	39,16	39,16	39,16
	Размещение	Реконструкция полигона по складированию и захоронению твердых коммунальных отходов в г. Клицзы Брянской области	2	52.74722, 32.166511	Завезено отходов, тыс. тонн								39,78	28,47	27,49	27,30	27,12
	Размещение	Реконструкция полигона по складированию и захоронению твердых коммунальных отходов в г. Клицзы Брянской области	2	52.74722, 32.166511	Из других регионов, тыс. тонн								0,00	0,00	0,00	0,00	0,00
	Размещение	Реконструкция полигона по складированию и захоронению твердых коммунальных отходов в г. Клицзы Брянской области	2	52.74722, 32.166511	Емкость на конец года, тыс. тонн								560,22	531,76	504,27	476,97	449,85
	Размещение	Реконструкция полигона по складированию и захоронению твердых коммунальных отходов в г. Клицзы Брянской области	2	52.74722, 32.166511	Тариф, руб./тонна (без НДС)								138,35	143,88	149,64	155,62	161,85
	Размещение	Реконструкция полигона по складированию и захоронению твердых коммунальных отходов в г. Клицзы Брянской области	2	52.74722, 32.166511	Внебюджетные инвестиции, тыс. руб.								0,00	0,00	0,00	0,00	0,00
	Размещение	Реконструкция полигона по складированию и захоронению твердых коммунальных отходов в г. Клицзы Брянской области	2	52.74722, 32.166511	Бюджетные инвестиции, тыс. руб.								0,00	0,00	0,00	0,00	0,00
	Размещение	Реконструкция полигона по складированию и захоронению твердых коммунальных отходов в г. Клицзы Брянской области	2	52.74722, 32.166511	Изменение мощности, тыс. тонн								0,00	0,00	0,00	0,00	0,00
	Размещение	Реконструкция полигона по складированию и захоронению твердых коммунальных отходов в г. Клицзы Брянской области	2	52.74722, 32.166511	Изменение емкости, тыс. тонн								0,00	0,00	0,00	0,00	0,00

Тип объекта	Наименование	Зона РО	Координаты	Показатель	2019	2 020	2 021	2 022	2 023	2 024	2 025	2 026	2 027	2 028	2 029	2 030
Обработка	Мусоросортировочный комплекс АО «Чистая планета»	1	53.25768, 34.531788													
Обработка	Мусоросортировочный комплекс АО «Чистая планета»	1	53.25768, 34.531788	Мощность, тыс. тонн		280,00	280,00	280,00	280,00	280,00	280,00	280,00	280,00	280,00	280,00	280,00
Обработка	Мусоросортировочный комплекс АО «Чистая планета»	1	53.25768, 34.531788	Завезено отходов, тыс. тонн		205,96	208,11	205,24	200,59	199,12	197,64	196,19	241,22	239,53	237,93	236,37
Обработка	Мусоросортировочный комплекс АО «Чистая планета»	1	53.25768, 34.531788	Из других регионов, тыс. тонн		0,00	0,00	0,00	0,00	0,00	0,00	0,00	0,00	0,00	0,00	0,00
Обработка	Мусоросортировочный комплекс АО «Чистая планета»	1	53.25768, 34.531788	Тариф, руб./тонна		539,41	676,09	565,89	417,22	437,66	455,17	473,38	492,31	512,00	532,48	553,78
Обработка	Мусоросортировочный комплекс АО «Чистая планета»	1	53.25768, 34.531788	Внебюджетные инвестиции, тыс. руб.		0,00	0,00	0,00	0,00	0,00	0,00	0,00	0,00	0,00	0,00	0,00
Обработка	Мусоросортировочный комплекс АО «Чистая планета»	1	53.25768, 34.531788	Бюджетные инвестиции, тыс. руб.		0,00	0,00	0,00	0,00	0,00	0,00	0,00	0,00	0,00	0,00	0,00
Обработка	Мусоросортировочный комплекс АО «Чистая планета»	1	53.25768, 34.531788	Масса отобранных ВМР, тыс. тонн		24,72	24,97	10,26	14,78	10,96	10,90	10,85	12,73	16,86	16,78	16,70
Обработка	Мусоросортировочный комплекс АО «Чистая планета»	1	53.25768, 34.531788	Масса компоста, тыс. тонн*****		0,00	0,00	0,00	0,00	0,00	0,00	34,00	42,07	41,76	41,48	41,19
Обработка	Мусоросортировочный комплекс АО «Чистая планета»	1	53.25768, 34.531788	Масса RDF, тыс. тонн****		0,00	0,00	0,00	0,00	0,00	0,00	0,00	70,11	69,61	69,13	68,66
Обработка	Мусоросортировочный комплекс АО «Чистая планета»	1	53.25768, 34.531788	Доходам от реализации ВМР, тыс. руб.		87 208,00	91 290,00	39 012,72	29 563,89	32 887,06	32 710,24	35 935,23	45 894,25	58 228,10	57 934,86	57 649,43
Обработка	Мусоросортировочный комплекс АО «Чистая планета»	1	53.25768, 34.531788	Изменение мощности, тыс. тонн		0,00	0,00	0,00	0,00	0,00	0,00	0,00	0,00	0,00	0,00	0,00
2. Обработка	Мусоросортировочная станция производительностью 25 тыс. т/год и площадка для компостирования, расположенные в районе: Брянская область, Трубчевский район, Усохское сельское поселение	1	52.60972, 33.878689													
Обработка	Мусоросортировочная станция производительностью 25 тыс. т/год и площадка для компостирования, расположенные в районе: Брянская область, Трубчевский район, Усохское сельское поселение	1	52.60972, 33.878689	Мощность, тыс. тонн			25,00	25,00	25,00	25,00	25,00	25,00	25,00	25,00	25,00	25,00
Обработка	Мусоросортировочная станция производительностью 25 тыс. т/год и площадка для компостирования, расположенные в районе: Брянская область, Трубчевский район, Усохское сельское поселение	1	52.60972, 33.878689	Завезено отходов, тыс. тонн			20,21	20,06	18,60	18,46	18,32	29,65	33,83	33,59	29,03	28,84
Обработка	Мусоросортировочная станция производительностью 25 тыс. т/год и площадка для компостирования, расположенные в районе: Брянская область, Трубчевский район, Усохское сельское поселение	1	52.60972, 33.878689	Из других регионов, тыс. тонн			0,00	0,00	0,00	0,00	0,00	0,00	0,00	0,00	0,00	0,00
Обработка	Мусоросортировочная станция производительностью 25 тыс. т/год и площадка для компостирования, расположенные в районе: Брянская область, Трубчевский район, Усохское сельское поселение	1	52.60972, 33.878689	Тариф, руб./тонна			0,00	1 250,24	1 182,41	1 240,35	1 289,96	1 341,56	1 395,22	1 451,03	1 509,07	1 569,43
Обработка	Мусоросортировочная станция производительностью 25 тыс. т/год и площадка для компостирования, расположенные в районе: Брянская область, Трубчевский район, Усохское сельское поселение	1	52.60972, 33.878689	Внебюджетные инвестиции, тыс. руб.			171 205,74	0,00	0,00	0,00	0,00	0,00	0,00	0,00	0,00	0,00
Обработка	Мусоросортировочная станция производительностью 25 тыс. т/год и площадка для компостирования, расположенные в районе: Брянская область, Трубчевский район, Усохское сельское поселение	1	52.60972, 33.878689	Бюджетные инвестиции, тыс. руб.			0,00	0,00	0,00	0,00	0,00	0,00	0,00	0,00	0,00	0,00
Обработка	Мусоросортировочная станция производительностью 25 тыс. т/год и площадка для компостирования, расположенные в районе: Брянская область, Трубчевский район, Усохское сельское поселение	1	52.60972, 33.878689	Масса отобранных ВМР, тыс. тонн			2,43	1,00	1,47	1,08	1,08	1,53	1,84	2,45	2,00	1,99
Компостирование	Мусоросортировочная станция производительностью 25 тыс. т/год и площадка для компостирования, расположенные в районе: Брянская область, Трубчевский район, Усохское сельское поселение	1	52.60972, 33.878689	Завезено отходов, тыс. тонн			0,00	0,00	0,00	0,00	5,25	8,64	9,79	9,72	8,46	8,40
Обработка	Мусоросортировочная станция производительностью 25 тыс. т/год и площадка для компостирования, расположенные в районе: Брянская область, Трубчевский район, Усохское сельское поселение	1	52.60972, 33.878689	Масса компоста, тыс. тонн*****			0,00	0,00	0,00	0,00	3,15	5,19	5,88	5,83	5,07	5,04
Обработка	Мусоросортировочная станция производительностью 25 тыс. т/год и площадка для компостирования, расположенные в районе: Брянская область, Трубчевский район, Усохское сельское поселение	1	52.60972, 33.878689	Масса RDF, тыс. тонн			0,00	0,00	0,00	0,00	0,00	0,00	0,00	0,00	0,00	0,00
Обработка	Мусоросортировочная станция производительностью 25 тыс. т/год и площадка для компостирования, расположенные в районе: Брянская область, Трубчевский район, Усохское сельское поселение	1	52.60972, 33.878689	Доходам от реализации ВМР, тыс. руб.			8 867,00	4 835,11	2 947,47	3 244,57	3 543,12	5 105,61	6 099,89	7 925,35	6 493,79	6 461,82
Обработка	Мусоросортировочная станция производительностью 25 тыс. т/год и площадка для компостирования, расположенные в районе: Брянская область, Трубчевский район, Усохское сельское поселение	1	52.60972, 33.878689	Изменение мощности, тыс. тонн			25,00	0,00	0,00	0,00	0,00	0,00	0,00	0,00	0,00	0,00
3. Обработка	Мусоросортировочная станция производительностью 15 тыс. т/год и площадка для компостирования, расположенные в районе: Брянская область, Суражский район, д. Калинки	2	53.046474, 32.410118													

Тип объекта	Наименование	Зона РО	Координаты	Показатель	2019	2 020	2 021	2 022	2 023	2 024	2 025	2 026	2 027	2 028	2 029	2 030
Обработка	Мусоросортировочная станция производительностью 15 тыс. т/год и площадка для компостирования, расположенные в районе: Брянская область, Суражский район, д. Калинки	2	53.046474, 32.41018	Мощность, тыс. тонн			15,00	15,00	15,00	15,00	15,00	15,00	15,00	15,00	15,00	15,00
Обработка	Мусоросортировочная станция производительностью 15 тыс. т/год и площадка для компостирования, расположенные в районе: Брянская область, Суражский район, д. Калинки	2	53.046474, 32.41018	Завезено отходов, тыс. тонн			8,33	20,56	21,46	21,42	22,18	27,08	23,30	23,14	22,98	22,83
Обработка	Мусоросортировочная станция производительностью 15 тыс. т/год и площадка для компостирования, расположенные в районе: Брянская область, Суражский район, д. Калинки	2	53.046474, 32.41018	Из других регионов, тыс. тонн			0,00	0,00	0,00	0,00	0,00	0,00	0,00	0,00	0,00	0,00
Обработка	Мусоросортировочная станция производительностью 15 тыс. т/год и площадка для компостирования, расположенные в районе: Брянская область, Суражский район, д. Калинки	2	53.046474, 32.41018	Тариф, руб./тонна			0,00	1 250,24	1 182,41	1 240,35	1 289,96	1 341,56	1 395,22	1 451,03	1 509,07	1 569,43
Обработка	Мусоросортировочная станция производительностью 15 тыс. т/год и площадка для компостирования, расположенные в районе: Брянская область, Суражский район, д. Калинки	2	53.046474, 32.41018	Внебюджетные инвестиции, тыс. руб.			152 885,26	0,00	0,00	0,00	0,00	0,00	0,00	0,00	0,00	0,00
Обработка	Мусоросортировочная станция производительностью 15 тыс. т/год и площадка для компостирования, расположенные в районе: Брянская область, Суражский район, д. Калинки	2	53.046474, 32.41018	Бюджетные инвестиции, тыс. руб.		0,00	0,00	0,00	0,00	0,00	0,00	0,00	0,00	0,00	0,00	0,00
Обработка	Мусоросортировочная станция производительностью 15 тыс. т/год и площадка для компостирования, расположенные в районе: Брянская область, Суражский район, д. Калинки	2	53.046474, 32.41018	Масса отобранных ВМР, тыс. тонн			1,00	1,03	2,98	2,10	2,50	2,74	1,33	1,78	1,78	1,77
Компостирование	Мусоросортировочная станция производительностью 15 тыс. т/год и площадка для компостирования, расположенные в районе: Брянская область, Суражский район, д. Калинки	2	53.046474, 32.41018	Завезено отходов, тыс. тонн			0,00	0,00	0,00	0,00	5,47	6,91	6,70	6,65	6,60	6,56
Обработка	Мусоросортировочная станция производительностью 15 тыс. т/год и площадка для компостирования, расположенные в районе: Брянская область, Суражский район, д. Калинки	2	53.046474, 32.41018	Масса компоста, тыс. тонн*****			0,00	0,00	0,00	0,00	3,28	4,15	4,02	3,99	3,96	3,94
Обработка	Мусоросортировочная станция производительностью 15 тыс. т/год и площадка для компостирования, расположенные в районе: Брянская область, Суражский район, д. Калинки	2	53.046474, 32.41018	Масса RDF, тыс. тонн			0,00	0,00	0,00	0,00	0,00	0,00	0,00	0,00	0,00	0,00
Обработка	Мусоросортировочная станция производительностью 15 тыс. т/год и площадка для компостирования, расположенные в районе: Брянская область, Суражский район, д. Калинки	2	53.046474, 32.41018	Доходы от реализации ВМР, тыс. руб.			3 656,00	4 955,63	5 952,66	6 307,49	7 832,98	8 641,41	4 385,10	5 751,61	5 725,60	5 700,29
Обработка	Мусоросортировочная станция производительностью 15 тыс. т/год и площадка для компостирования, расположенные в районе: Брянская область, Суражский район, д. Калинки	2	53.046474, 32.41018	Изменение мощности, тыс. тонн			15,00	0,00	0,00	0,00	0,00	0,00	0,00	0,00	0,00	0,00
Обработка	*Мусоросортировочная станция производительностью 45 тыс. т/год и площадка для компостирования, расположенные в районе: Брянская область, Клинический городской округ	2	52.74685, 32.16766													
Обработка	*Мусоросортировочная станция производительностью 45 тыс. т/год и площадка для компостирования, расположенные в районе: Брянская область, Клинический городской округ	2	52.74685, 32.16766	Мощность, тыс. тонн								45,00	45,00	45,00	45,00	45,00

Тип объекта	Наименование	Зона РО	Координаты	Показатель	2019	2 020	2 021	2 022	2 023	2 024	2 025	2 026	2 027	2 028	2 029	2 030
Обработка	*Мусоросортировочная станция производительностью 45 тыс.т/год и площадка для компостирования, расположенные в районе: Брянская область, Клиничский городской округ	2	52.74685, 32.16766	Завезено отходов, тыс. тонн									43,37	43,06	42,78	42,30
Обработка	*Мусоросортировочная станция производительностью 45 тыс.т/год и площадка для компостирования, расположенные в районе: Брянская область, Клиничский городской округ	2	52.74685, 32.16766	Из других регионов, тыс. тонн									0,00	0,00	0,00	0,00
Обработка	*Мусоросортировочная станция производительностью 45 тыс.т/год и площадка для компостирования, расположенные в районе: Брянская область, Клиничский городской округ	2	52.74685, 32.16766	Тариф, руб./тонна									1 395,22	1 451,03	1 509,07	1 569,43
Обработка	*Мусоросортировочная станция производительностью 45 тыс.т/год и площадка для компостирования, расположенные в районе: Брянская область, Клиничский городской округ	2	52.74685, 32.16766	Внебюджетные инвестиции, тыс. руб.								219 038,06	0,00	0,00	0,00	0,00
Обработка	*Мусоросортировочная станция производительностью 45 тыс.т/год и площадка для компостирования, расположенные в районе: Брянская область, Клиничский городской округ	2	52.74685, 32.16766	Бюджетные инвестиции, тыс. руб.				0,00				0,00	0,00	0,00	0,00	0,00
Обработка	*Мусоросортировочная станция производительностью 45 тыс.т/год и площадка для компостирования, расположенные в районе: Брянская область, Клиничский городской округ	2	52.74685, 32.16766	Масса отобранных ВМР, тыс. тонн									2,32	3,09	3,07	3,06
Компостирование	*Мусоросортировочная станция производительностью 45 тыс.т/год и площадка для компостирования, расположенные в районе: Брянская область, Клиничский городской округ	2	52.74685, 32.16766	Завезено отходов, тыс. тонн									12,58	12,49	12,40	12,32
Обработка	*Мусоросортировочная станция производительностью 45 тыс.т/год и площадка для компостирования, расположенные в районе: Брянская область, Клиничский городской округ	2	52.74685, 32.16766	Масса компоста, тыс. тонн*****									7,55	7,49	7,44	7,39
Обработка	*Мусоросортировочная станция производительностью 45 тыс.т/год и площадка для компостирования, расположенные в районе: Брянская область, Клиничский городской округ	2	52.74685, 32.16766	Масса RDF, тыс. тонн									0,00	0,00	0,00	0,00
Обработка	*Мусоросортировочная станция производительностью 45 тыс.т/год и площадка для компостирования, расположенные в районе: Брянская область, Клиничский городской округ	2	52.74685, 32.16766	Доходы от реализации ВМР, тыс. руб.									7 723,35	10 006,22	9 957,82	9 910,71
Обработка	*Мусоросортировочная станция производительностью 45 тыс.т/год и площадка для компостирования, расположенные в районе: Брянская область, Клиничский городской округ	2	52.74685, 32.16766	Изменение мощности, тыс. тонн								45,00	0,00	0,00	0,00	0,00
5. Обработка	Мусоросортировочная станция производительностью 30 тыс.т/год и площадка для компостирования, расположенные в районе: Брянская область, Новозыбковский городской округ	2	52.558053, 32.049897													
Обработка	Мусоросортировочная станция производительностью 30 тыс.т/год и площадка для компостирования, расположенные в районе: Брянская область, Новозыбковский городской округ	2	52.558053, 32.049897	Мощность, тыс. тонн				30,00	30,00	30,00	30,00	-30,00	30,00	30,00	30,00	30,00
Обработка	Мусоросортировочная станция производительностью 30 тыс.т/год и площадка для компостирования, расположенные в районе: Брянская область, Новозыбковский городской округ	2	52.558053, 32.049897	Завезено отходов, тыс. тонн									32,16	31,94	31,72	31,52
Обработка	Мусоросортировочная станция производительностью 30 тыс.т/год и площадка для компостирования, расположенные в районе: Брянская область, Новозыбковский городской округ	2	52.558053, 32.049897	Из других регионов, тыс. тонн									0,00	0,00	0,00	0,00

Тип объекта	Наименование	Зона РО	Координаты	Показатель	2019	2 020	2 021	2 022	2 023	2 024	2 025	2 026	2 027	2 028	2 029	2 030	
Обработка	Мусоросортировочная станция производительностью 30 тыс. т/год и площадка для компостирования, расположенные в районе: Брянская область, Новозыбковский городской округ	2	52.558053, 32.049897	Тариф, руб./тонна									1 395,22	1 451,03	1 509,07	1 569,43	
Обработка	Мусоросортировочная станция производительностью 30 тыс. т/год и площадка для компостирования, расположенные в районе: Брянская область, Новозыбковский городской округ	2	52.558053, 32.049897	Внебюджетные инвестиции, тыс. руб.								165 731,00	0,00	0,00	0,00	0,00	
Обработка	Мусоросортировочная станция производительностью 30 тыс. т/год и площадка для компостирования, расположенные в районе: Брянская область, Новозыбковский городской округ	2	52.558053, 32.049897	Бюджетные инвестиции, тыс. руб.								0,00	0,00	0,00	0,00	0,00	
Обработка	Мусоросортировочная станция производительностью 30 тыс. т/год и площадка для компостирования, расположенные в районе: Брянская область, Новозыбковский городской округ	2	52.558053, 32.049897	Масса отобранных ВМР, тыс. тонн									1,96	2,67	2,66	2,65	
Компостирование	Мусоросортировочная станция производительностью 30 тыс. т/год и площадка для компостирования, расположенные в районе: Брянская область, Новозыбковский городской округ	2	52.558053, 32.049897	Завезено отходов, тыс. тонн									9,15	9,09	9,02	8,96	
Обработка	Мусоросортировочная станция производительностью 30 тыс. т/год и площадка для компостирования, расположенные в районе: Брянская область, Новозыбковский городской округ	2	52.558053, 32.049897	Масса компоста, тыс. тонн*****									5,49	5,45	5,41	5,38	
Обработка	Мусоросортировочная станция производительностью 30 тыс. т/год и площадка для компостирования, расположенные в районе: Брянская область, Новозыбковский городской округ	2	52.558053, 32.049897	Масса RDF, тыс. тонн									0,00	0,00	0,00	0,00	
Обработка	Мусоросортировочная станция производительностью 30 тыс. т/год и площадка для компостирования, расположенные в районе: Брянская область, Новозыбковский городской округ	2	52.558053, 32.049897	Доходы от реализации ВМР, тыс. руб.									6 434,79	8 547,83	8 511,93	8 477,00	
Обработка	Мусоросортировочная станция производительностью 30 тыс. т/год и площадка для компостирования, расположенные в районе: Брянская область, Новозыбковский городской округ	2	52.558053, 32.049897	Изменение мощности, тыс. тонн								30,00	0,00	0,00	0,00	0,00	
7	Обработка	Мусоросортировочная станция в Комаричском районе	1	52.435699, 34.836276													
	Обработка	Мусоросортировочная станция в Комаричском районе	1	52.435699, 34.836276	Мощность, тыс. тонн*****	30,00	30,00	30,00	30,00	30,00	30,00	30,00	30,00	30,00	30,00	30,00	30,00
	Обработка	Мусоросортировочная станция в Комаричском районе	1	52.435699, 34.836276	Завезено отходов, тыс. тонн	27,37	27,18	26,99	25,53	25,35	25,16	29,06	16,17	16,06	20,29	20,16	
	Обработка	Мусоросортировочная станция в Комаричском районе	1	52.435699, 34.836276	Из других регионов, тыс. тонн	0,00	0,00	0,00	0,00	0,00	0,00	0,00	0,00	0,00	0,00	0,00	0,00
	Обработка	Мусоросортировочная станция в Комаричском районе	1	52.435699, 34.836276	Тариф, руб./тонна	674,82	682,44	683,55	744,50	780,98	812,22	844,71	878,50	913,64	950,18	988,19	
	Обработка	Мусоросортировочная станция в Комаричском районе	1	52.435699, 34.836276	Внебюджетные инвестиции, тыс. руб.	11 847,27	0,00	0,00	0,00	0,00	0,00	0,00	0,00	0,00	0,00	0,00	0,00
	Обработка	Мусоросортировочная станция в Комаричском районе	1	52.435699, 34.836276	Бюджетные инвестиции, тыс. руб.	0	0,00	0,00	0,00	0,00	0,00	0,00	0,00	0,00	0,00	0,00	0,00
	Обработка	Мусоросортировочная станция в Комаричском районе	1	52.435699, 34.836276	Масса отобранных ВМР, тыс. тонн	3,28	3,26	1,35	2,08	1,52	1,51	1,67	0,93	0,93	1,36	1,36	
	Обработка	Мусоросортировочная станция в Комаричском районе	1	52.435699, 34.836276	Масса компоста, тыс. тонн*****	0,00	0,00	0,00	0,00	0,00	0,00	0,00	0,00	0,00	0,00	0,00	0,00
	Обработка	Мусоросортировочная станция в Комаричском районе	1	52.435699, 34.836276	Масса RDF, тыс. тонн	0,00	0,00	0,00	0,00	0,00	0,00	0,00	0,00	0,00	0,00	0,00	0,00
	Обработка	Мусоросортировочная станция в Комаричском районе	1	52.435699, 34.836276	Доходы от реализации ВМР, тыс. руб.	16 400,00	16 300,00	6 747,50	4 161,96	4 563,67	4 541,32	5 009,67	2 797,06	2 783,48	4 092,49	4 075,67	
	Обработка	Мусоросортировочная станция в Комаричском районе	1	52.435699, 34.836276	Изменение мощности, тыс. тонн	20,00	0,00	0,00	0,00	0,00	0,00	0,00	0,00	0,00	0,00	0,00	0,00
8	Обработка	Мусоросортировочная станция производительностью 25 тыс. т/год, расположенная в районе: Брянская область, Жуковский муниципальный район, Жуковское городское поселение г. Жуковка	1	53.534673, 33.779558													
	Обработка	Мусоросортировочная станция производительностью 25 тыс. т/год, расположенная в районе: Брянская область, Жуковский муниципальный район, Жуковское городское поселение г. Жуковка	1	53.534673, 33.779558	Мощность, тыс. тонн			25,00	25,00	25,00	25,00	25,00	25,00	25,00	25,00	25,00	25,00
	Обработка	Мусоросортировочная станция производительностью 25 тыс. т/год, расположенная в районе: Брянская область, Жуковский муниципальный район, Жуковское городское поселение г. Жуковка	1	53.534673, 33.779558	Завезено отходов, тыс. тонн			26,37	26,21	23,78	23,61	23,43	23,26	25,07	24,89	24,73	24,56
	Обработка	Мусоросортировочная станция производительностью 25 тыс. т/год, расположенная в районе: Брянская область, Жуковский муниципальный район, Жуковское городское поселение г. Жуковка	1	53.534673, 33.779558	Из других регионов, тыс. тонн			0,00	0,00	0,00	0,00	0,00	0,00	0,00	0,00	0,00	0,00

Тип объекта	Наименование	Зона РО	Координаты	Показатель	2019	2 020	2 021	2 022	2 023	2 024	2 025	2 026	2 027	2 028	2 029	2 030
Обработка	Мусоросортировочная станция производительностью 25 тыс. т/год, расположенная в районе: Брянская область, Жуковский муниципальный район, Жуковское городское поселение г. Жуковка	1	53.534673, 33.779558	Тариф, руб./тонна			0,00	1 250,24	1 182,41	1 240,35	1 289,96	1 341,56	1 395,22	1 451,03	1 509,07	1 569,43
Обработка	Мусоросортировочная станция производительностью 25 тыс. т/год, расположенная в районе: Брянская область, Жуковский муниципальный район, Жуковское городское поселение г. Жуковка	1	53.534673, 33.779558	Внебюджетные инвестиции, тыс. руб.			89 420,05	0,00	0,00	0,00	0,00	0,00	0,00	0,00	0,00	0,00
Обработка	Мусоросортировочная станция производительностью 25 тыс. т/год, расположенная в районе: Брянская область, Жуковский муниципальный район, Жуковское городское поселение г. Жуковка	1	53.534673, 33.779558	Бюджетные инвестиции, тыс. руб.			0,00	0,00	0,00	0,00	0,00	0,00	0,00	0,00	0,00	0,00
Обработка	Мусоросортировочная станция производительностью 25 тыс. т/год, расположенная в районе: Брянская область, Жуковский муниципальный район, Жуковское городское поселение г. Жуковка	1	53.534673, 33.779558	Масса отобранных ВМР, тыс. тонн			0,00	1,31	1,75	1,30	1,29	1,28	1,36	1,80	1,80	1,79
Компостирование	Мусоросортировочная станция производительностью 25 тыс. т/год, расположенная в районе: Брянская область, Жуковский муниципальный район, Жуковское городское поселение г. Жуковка	1	53.534673, 33.779558	Завезено отходов, тыс. тонн			0,00	0,00	0,00	0,00	0,00	6,72	7,26	7,21	7,16	7,11
Обработка	Мусоросортировочная станция производительностью 25 тыс. т/год, расположенная в районе: Брянская область, Жуковский муниципальный район, Жуковское городское поселение г. Жуковка	1	53.534673, 33.779558	Масса компоста, тыс. тонн*****			0,00	0,00	0,00	0,00	0,00	4,03	4,36	4,33	4,30	4,27
Обработка	Мусоросортировочная станция производительностью 25 тыс. т/год, расположенная в районе: Брянская область, Жуковский муниципальный район, Жуковское городское поселение г. Жуковка	1	53.534673, 33.779558	Масса RDF, тыс. тонн			0,00	0,00	0,00	0,00	0,00	0,00	0,00	0,00	0,00	0,00
Обработка	Мусоросортировочная станция производительностью 25 тыс. т/год, расположенная в районе: Брянская область, Жуковский муниципальный район, Жуковское городское поселение г. Жуковка	1	53.534673, 33.779558	Доходы от реализации ВМР, тыс. руб.			0,00	2 105,66	8 741,85	6 485,34	6 450,40	6 819,07	7 212,98	9 451,78	9 407,15	9 363,71
Обработка	Мусоросортировочная станция производительностью 25 тыс. т/год, расположенная в районе: Брянская область, Жуковский муниципальный район, Жуковское городское поселение г. Жуковка	1	53.534673, 33.779558	Изменение мощности, тыс. тонн			25,00	0,00	0,00	0,00	0,00	0,00	0,00	0,00	0,00	0,00

*Направление потоков отходов при условии согласования Минприроды России включения объекта в региональный реестр объектов размещения отходов в соответствии со статьей 29.1 Федерального закона от 24.06.1998 № 89-ФЗ «Об отходах производства и потребления»

** Направление потоков отходов в случае невозможности использования Городской свалки бытовых отходов г. Брянск и при условии возобновления работы полигона г. Фокино в соответствии с требованиями природоохранного законодательства.

*** Изменение емкости полигона по результатам проведения маркшейдерской съемки полигона ТКО

**** После ввода в эксплуатацию объекта по производству RDF-топлива

***** После ввода в эксплуатацию площадки для компостирования отходов

***** Проектная мощность мусоросортировочной станции в Комичском районе составляет 15 тыс. т в год, при работе в 2 смены - 30 тыс. т в год

***** Направление потоков отходов в случае невозможности использования Городской свалки бытовых отходов г. Брянск и при условии не возобновления работы полигона г. Фокино.



Приложение 2
к постановлению Правительства Брянской области
от 18 декабря 2023 г. № 694-п

«Приложение Б3 «Расширенный баланс количественных характеристик ТКО с указанием расходов на каждом этапе обращения с отходами на каждый год действия территориальной схемы»

Всего по субъекту	Ед. изм.	2022	2023	2024	2025	2026	2027	2028	2029	2030
Расходы регионального оператора всего	тыс. руб.	1 166 069,64	1 283 312,50	1 388 461,10	1 451 157,56	1 498 007,99	1 546 558,55	1 597 166,28	1 649 940,66	1 704 689,79
Всего на транспортирование (1 плечо)	тыс. руб.	853 084,50	864 009,58	881 289,78	916 541,37	953 203,02	991 331,14	1 030 984,39	1 072 223,76	1 115 112,71
Всего на перегрузку	тыс. руб.	0,00	0,00	0,00	0,00	0,00	0,00	0,00	0,00	0,00
Всего на обработку	тыс. руб.	83 553,61	75 480,06	79 178,59	82 345,73	85 639,56	89 065,14	92 627,75	96 332,86	100 186,17
Всего на обезвреживание отходов	тыс. руб.	0,00	0,00	0,00	0,00	0,00	0,00	0,00	0,00	0,00
Всего на размещение	тыс. руб.	201 364,73	238 813,79	250 515,67	260 536,29	270 957,74	281 796,05	293 067,90	304 790,61	316 982,24
Всего доп. расходы регоператора	тыс. руб.	28 066,81	105 009,07	177 477,07	191 734,17	188 207,66	184 366,21	180 486,25	176 593,43	172 408,67
Единый тариф регионального оператора	руб./тонна	2 665,66	3 001,04	3 271,13	3 444,50	3 582,28	3 725,57	3 874,60	4 029,58	4 190,76
С учетом 20% НДС	руб./тонна	3 198,79	3 601,25	3 925,36	4 133,40	4 298,74	4 470,69	4 649,52	4 835,50	5 028,92
Единый тариф регионального оператора	руб./куб.м	399,90	431,90	470,77	495,72	515,55	536,17	557,62	579,92	603,12
С учетом 20% НДС	руб./куб.м	479,88	518,28	564,93	594,87	618,66	643,41	669,14	695,91	723,75
Единый тариф регионального оператора с учетом роста, не превышающего ИПЦ*	руб./тонна		2 905,57	3 039,23	3 160,79	3 287,23	3 418,72	3 555,46	3 697,68	3 845,59
С учетом 20% НДС	руб./тонна		3 486,68	3 647,08	3 792,95	3 944,68	4 102,46	4 266,55	4 437,22	4 614,71
Единый тариф регионального оператора с учетом роста, не превышающего ИПЦ*	руб./куб.м		435,89	455,94	474,18	493,15	512,87	533,39	554,72	576,91
С учетом 20% НДС	руб./куб.м	0,00	523,07	547,13	569,02	591,78	615,44	640,07	665,66	692,29
Расходы на транспортирование (1 плечо)	руб./тонна	1 900,96	2 020,50	2 076,27	2 175,53	2 279,46	2 388,06	2 501,09	2 618,65	2 741,36
Расходы на перегрузку	руб./тонна	0,00	0,00	0,00	0,00	0,00	0,00	0,00	0,00	0,00
Расходы на обработку	руб./тонна	295,70	260,31	274,97	287,18	280,57	214,55	224,71	235,27	246,30
Расходы на обезвреживание отходов	руб./тонна	0,00	0,00	0,00	0,00	0,00	0,00	0,00	0,00	0,00
Расходы на захоронение отходов	руб./тонна	461,49	590,31	614,77	662,45	843,67	1 361,75	1 478,14	1 538,41	1 610,66
Дополнительные расходы регоператора	руб./тонна	0,00	0,00	0,00	0,00	0,00	0,00	0,00	0,00	0,00
Расходы на транспортирование (1 плечо)	руб./куб.м	285,18	290,78	298,81	313,09	328,05	343,68	359,95	376,87	394,53
Расходы на перегрузку	руб./куб.м	0,00	0,00	0,00	0,00	0,00	0,00	0,00	0,00	0,00
Расходы на обработку	руб./куб.м	44,36	37,46	39,57	41,33	40,38	30,88	32,34	33,86	35,45
Расходы на обезвреживание отходов	руб./куб.м	0,00	0,00	0,00	0,00	0,00	0,00	0,00	0,00	0,00
Расходы на захоронение отходов	руб./куб.м	69,30	84,96	88,48	95,34	121,42	195,98	212,73	221,40	231,80
Дополнительные расходы регоператора	руб./куб.м	0,00	0,00	0,00	0,00	0,00	0,00	0,00	0,00	0,00
Средний тариф на обработку отходов	руб./тонна	295,70	260,31	274,97	287,18	280,57	214,55	224,71	235,27	246,30
Средний тариф на перегрузку	руб./тонна									
Средний тариф на захоронение отходов	руб./тонна	461,49	590,31	614,77	662,45	843,67	1 361,75	1 478,14	1 538,41	1 610,66
Средний тариф на обработку отходов	руб./куб.м	44,36	37,46	39,57	41,33	40,38	30,88	32,34	33,86	35,45
Средний тариф на перегрузку	руб./куб.м									
Средний тариф на захоронение отходов	руб./куб.м	69,30	84,96	88,48	95,34	121,42	195,98	212,73	221,40	231,80
Образовано отходов	тыс. тонн	448,77	427,62	424,46	421,30	418,17	415,12	412,21	409,46	406,77
Поступило из других субъектов	тыс. тонн	0,00	0,00	0,00	0,00	0,00	0,00	0,00	0,00	0,00
Обработано отходов	тыс. тонн	282,56	289,96	287,96	286,74	305,24	415,12	412,21	409,46	406,77
Обработано отходов с дальнейшим захоронением	тыс. тонн	269,06	266,90	270,99	258,74	208,23	206,94	198,27	198,12	196,80
Прошло перегрузку/прессовку	тыс. тонн	0,00	0,00	0,00	0,00	0,00	0,00	0,00	0,00	0,00
Обезврежено отходов	тыс. тонн	0,00	0,00	0,00	0,00	0,00	0,00	0,00	0,00	0,00
Утилизировано отходов	тыс. тонн	13,50	23,06	16,96	28,00	97,00	208,18	213,95	211,34	209,97
в т.ч.	тыс. тонн	0,00	0,00	0,00	0,00	0,00	0,00	0,00	0,00	0,00
ВМР	тыс. тонн	10,00	23,06	16,96	17,28	18,07	22,46	29,57	29,44	29,30
компост	тыс. тонн	0,00	0,00	0,00	10,72	78,93	115,60	114,77	112,77	112,01

RDF	тыс. тонн	0,00	0,00	0,00	0,00	0,00	70,11	69,61	69,13	68,66
Размещено отходов	тыс. тонн	436,34	404,56	407,49	393,29	321,17	206,94	198,27	198,12	196,80
Передано в другие субъекты	тыс. тонн	0,00	0,00	0,00	0,00	0,00	0,00	0,00	0,00	0,00
Образовано отходов	тыс. куб.м	2 991,37	2 971,32	2 949,33	2 927,36	2 905,65	2 884,44	2 864,26	2 845,10	2 826,45
Поступило из других субъектов	тыс. куб.м	0,00	0,00	0,00	0,00	0,00	0,00	0,00	0,00	0,00
Обработано отходов	тыс. куб.м	1 883,67	2 014,73	2 000,85	1 992,42	2 120,92	2 884,44	2 864,26	2 845,10	2 826,45
Обработано отходов с дальнейшим захоронением	тыс. куб.м	1 670,00	1 854,49	1 882,98	1 797,84	1 446,89	1 437,89	1 377,65	1 376,63	1 367,48
Прошло перегрузку/прессовку	тыс. куб.м	0,00	0,00	0,00	0,00	0,00	0,00	0,00	0,00	0,00
Обезврежено отходов	тыс. куб.м	0,00	0,00	0,00	0,00	0,00	0,00	0,00	0,00	0,00
Утилизировано отходов	тыс. куб.м	89,99	160,24	117,88	194,59	674,03	1 446,55	1 486,60	1 468,46	1 458,97
Размещено отходов	тыс. куб.м	2 905,65	2 811,02	2 831,46	2 732,78	2 231,62	1 437,89	1 377,65	1 376,63	1 367,48
Передано в другие субъекты	тыс. куб.м	0,00	0,00	0,00	0,00	0,00	0,00	0,00	0,00	0,00
Доля обработанных отходов	%	63,0%	67,8%	67,8%	68,1%	73,0%	100,0%	100,0%	100,0%	100,0%
Доля перегруженных отходов	%	0,0%	0,0%	0,0%	0,0%	0,0%	0,0%	0,0%	0,0%	0,0%
Доля обезвреженных отходов	%	0,0%	0,0%	0,0%	0,0%	0,0%	0,0%	0,0%	0,0%	0,0%
Доля утилизированных отходов	%	3,0%	5,4%	4,0%	6,6%	23,2%	50,2%	51,9%	51,6%	51,6%
Доля размещенных отходов	%	97,2%	94,6%	96,0%	93,4%	76,8%	49,8%	48,1%	48,4%	48,4%

Зона деятельности №1	Ед. изм.	2022	2023	2024	2025	2026	2027	2028	2029	2030
Расходы регионального оператора всего	тыс. руб.	868 150,85	955 531,14	1 033 821,46	1 080 504,04	1 115 387,97	1 151 537,78	1 189 219,33	1 228 514,11	1 269 279,27
Всего на транспортирование (1 плечо)	тыс. руб.	603 229,35	621 840,85	634 277,67	659 648,78	686 034,73	713 476,12	742 015,16	771 695,77	802 563,60
Всего на перегрузку	тыс. руб.									
Всего на обработку	тыс. руб.	57 848,68	50 107,86	52 563,14	54 665,67	56 852,29	59 126,38	61 491,44	63 951,10	66 509,14
Всего на обезвреживание отходов	тыс. руб.									
Всего на размещение	тыс. руб.	167 773,42	205 226,58	215 282,68	223 893,99	232 849,75	242 163,74	251 850,29	261 924,30	272 401,27
Всего доп. расходы регоператора	тыс. руб.	39 299,40	78 355,85	131 697,97	142 295,61	139 651,20	136 771,54	133 862,44	130 942,95	127 805,26
Единый тариф регионального оператора	руб./тонна	2 598,40	3 001,04	3 271,13	3 444,50	3 582,28	3 725,57	3 874,60	4 029,58	4 190,76
С учетом 20% НДС	руб./тонна	3 118,08	3 601,25	3 925,36	4 133,40	4 298,74	4 470,69	4 649,52	4 835,50	5 028,92
Единый тариф регионального оператора	руб./куб.м	389,81	431,90	470,77	495,72	515,55	536,17	557,62	579,92	603,12
С учетом 20% НДС	руб./куб.м	467,77	518,28	564,93	594,87	618,66	643,41	669,14	695,91	723,75
Единый тариф регионального оператора с учетом роста, не превышающего ИПЦ*	руб./тонна									
С учетом 20% НДС	руб./тонна	0,00	0,00	0,00	0,00	0,00	0,00	0,00	0,00	0,00
Единый тариф регионального оператора с учетом роста, не превышающего ИПЦ*	руб./куб.м									
С учетом 20% НДС	руб./куб.м	0,00	0,00	0,00	0,00	0,00	0,00	0,00	0,00	0,00
Расходы на транспортирование (1 плечо)	руб./тонна	1 805,48	1 953,02	2 006,93	2 102,87	2 203,33	2 308,31	2 417,56	2 531,20	2 649,81
Расходы на перегрузку	руб./тонна	0,00	0,00	0,00	0,00	0,00	0,00	0,00	0,00	0,00
Расходы на обработку отходов	руб./тонна	220,80	191,92	202,81	212,50	209,86	191,29	200,35	209,76	219,59
Расходы на обезвреживание отходов	руб./тонна	0,00	0,00	0,00	0,00	0,00	0,00	0,00	0,00	0,00
Расходы на захоронение отходов	руб./тонна	521,20	686,74	713,86	755,96	1 028,02	1 762,10	1 917,67	1 989,66	2 083,04
Дополнительные расходы регоператора	руб./тонна	0,00	0,00	0,00	0,00	0,00	0,00	0,00	0,00	0,00
Расходы на транспортирование (1 плечо)	руб./куб.м	270,86	281,07	288,83	302,64	317,10	332,20	347,93	364,28	381,35
Расходы на перегрузку	руб./куб.м	0,00	0,00	0,00	0,00	0,00	0,00	0,00	0,00	0,00
Расходы на обработку	руб./куб.м	33,12	27,62	29,19	30,58	30,20	27,53	28,83	30,19	31,60
Расходы на обезвреживание отходов	руб./куб.м	0,00	0,00	0,00	0,00	0,00	0,00	0,00	0,00	0,00
Расходы на захоронение отходов	руб./куб.м	77,86	98,84	102,74	108,80	147,95	253,60	275,98	286,35	299,79
Дополнительные расходы регоператора	руб./куб.м	0,00	0,00	0,00	0,00	0,00	0,00	0,00	0,00	0,00
Средний тариф на обработку отходов	руб./тонна	220,80	191,92	202,81	212,50	209,86	191,29	200,35	209,76	219,59
Средний тариф на перегрузку	руб./тонна									
Средний тариф на захоронение отходов	руб./тонна	521,20	686,74	713,86	755,96	1 028,02	1 762,10	1 917,67	1 989,66	2 083,04

Средний тариф на обработку отходов	руб./куб.м	33,12	27,62	29,19	30,58	30,20	27,53	28,83	30,19	31,60
Средний тариф на перегрузку	руб./куб.м									
Средний тариф на захоронение отходов	руб./куб.м	77,86	98,84	102,74	108,80	147,95	253,60	275,98	286,35	299,79
Образовано отходов	тыс. тонн	334,11	318,40	316,04	313,69	311,36	309,09	306,93	304,87	302,88
Поступило из других субъектов	тыс. тонн									
Обработано отходов	тыс. тонн	262,00	261,09	259,17	257,26	270,91	309,09	306,93	304,87	302,88
Обработано отходов с дальнейшим захоронением	тыс. тонн	250,50	241,53	244,70	239,74	186,05	137,43	131,33	131,64	130,77
Прошло перегрузку/прессовку	тыс. тонн									
Обезврежено отходов	тыс. тонн									
Утилизировано отходов	тыс. тонн	11,50	19,56	14,47	17,52	84,86	171,66	175,60	173,23	172,10
в т.ч.	тыс. тонн									
BMP	тыс. тонн	9,00	19,56	14,47	14,39	14,94	16,47	21,52	21,42	21,32
передано на компостирование	тыс. тонн	0,00	0,00	0,00	3,13	69,92	85,08	84,47	82,69	82,13
RDF	тыс. тонн	0,00	0,00	0,00	0,00	0,00	70,11	69,61	69,13	68,66
Размещено отходов	тыс. тонн	321,90	298,84	301,58	296,17	226,50	137,43	131,33	131,64	130,77
Передано в другие субъекты	тыс. тонн									
Образовано отходов	тыс.куб.м	2 227,11	2 212,39	2 196,02	2 179,66	2 163,49	2 147,70	2 132,67	2 118,40	2 104,52
Поступило из других субъектов	тыс.куб.м									
Обработано отходов	тыс.куб.м	1 746,67	1 814,10	1 800,83	1 787,53	1 882,38	2 147,70	2 132,67	2 118,40	2 104,52
Обработано отходов с дальнейшим захоронением	тыс.куб.м	1 670,00	1 678,21	1 700,30	1 665,80	1 292,73	954,92	912,55	914,72	908,66
Прошло перегрузку/прессовку	тыс.куб.м									
Обезврежено отходов	тыс.куб.м									
Утилизировано отходов	тыс.куб.м	77	135,89	100,53	121,73	589,65	1 192,78	1 220,12	1 203,69	1 195,86
Размещено отходов	тыс.куб.м	2 154,72	2 076,44	2 095,49	2 057,93	1 573,84	954,92	912,55	914,72	908,66
Передано в другие субъекты	тыс.куб.м									
Доля обработанных отходов	%	78,4%	82,0%	82,0%	82,0%	87,0%	100,0%	100,0%	100,0%	100,0%
Доля перегруженных отходов	%	0,0%	0,0%	0,0%	0,0%	0,0%	0,0%	0,0%	0,0%	0,0%
Доля обезвреженных отходов	%	0,0%	0,0%	0,0%	0,0%	0,0%	0,0%	0,0%	0,0%	0,0%
Доля утилизированных отходов	%	3,4%	6,1%	4,6%	5,6%	27,3%	55,5%	57,2%	56,8%	56,8%
Доля размещенных отходов	%	96,3%	93,9%	95,4%	94,4%	72,7%	44,5%	42,8%	43,2%	43,2%

Зона деятельности №2	Ед. изм.	2022	2023	2024	2025	2026	2027	2028	2029	2030
Расходы регионального оператора всего	тыс. руб.	297 918,79	327 781,37	354 639,64	370 654	382 620	395 021	407 947	421 427	435 411
Всего на транспортирование (1 плечо)	тыс. руб.	249 855,15	242 168,73	247 012,11	256 892,59	267 168,30	277 855,03	288 969,23	300 528,00	312 549,12
Всего на перегрузку	тыс. руб.									
Всего на обработку	тыс. руб.	25 704,93	25 372,21	26 615,45	27 680,06	28 787,27	29 938,76	31 136,31	32 381,76	33 677,03
Всего на обезвреживание отходов	тыс. руб.									
Всего на размещение	тыс. руб.	33 591,31	33 587,21	35 232,98	36 642,30	38 107,99	39 632,31	41 217,61	42 866,31	44 580,96
Всего доп. расходы регоператора	тыс. руб.	-11 232,59	26 653,22	45 779,11	49 438,56	48 556,46	47 594,67	46 623,81	45 650,48	44 603,41
Единый тариф регионального оператора	руб./тонна	2 598,37	3 001,04	3 271,13	3 444,50	3 582,28	3 725,57	3 874,60	4 029,58	4 190,76
С учетом 20% НДС	руб./тонна	3 118,04	3 601,25	3 925,36	4 133,40	4 298,74	4 470,69	4 649,52	4 835,50	5 028,92
Единый тариф регионального оператора	руб./куб.м	389,81	431,90	470,77	495,72	515,55	536,17	557,62	579,92	603,12
С учетом 20% НДС	руб./куб.м	467,77	518,28	564,93	594,87	618,66	643,41	669,14	695,91	723,75
Единый тариф регионального оператора с учетом роста, не превышающего ИПЦ*	руб./тонна									
С учетом 20% НДС	руб./тонна	0,00	0,00	0,00	0,00	0,00	0,00	0,00	0,00	0,00
Единый тариф регионального оператора с учетом роста, не превышающего ИПЦ*	руб./куб.м									
С учетом 20% НДС	руб./куб.м	0,00	0,00	0,00	0,00	0,00	0,00	0,00	0,00	0,00
Расходы на транспортирование (1 плечо)	руб./тонна	2 179,17	2 217,20	2 278,40	2 387,32	2 501,37	2 620,54	2 744,57	2 873,58	3 008,24
Расходы на перегрузку	руб./тонна	0,00	0,00	0,00	0,00	0,00	0,00	0,00	0,00	0,00

Приложение 3
к постановлению Правительства Брянской области
от 18 декабря 2023 г. № 694-п

«Приложение В1 «Перспективная логистическая модель (схема
потоков ТКО на период 2020 – 2030 годов)»

Год	Зона РО	Муниципальное образование	Масса образованных отходов (тыс. тонн)	Объект обработки	Детализация потока (с учетом дистанций на маршрутах сбора отходов)							Средняя дистанция по маршруту м района (км)	Объект размещения	Масса поступивших на размещение отходов (тыс. тонн)	Средняя дистанция по маршрутам района (км)	
					кол-во конт. для разд. сбора	Масса раздельно собранных отходов (тыс. тонн)	Масса смешанных отходов (тыс. тонн)	Масса поступивших на обработку отходов (тыс. тонн)	Масса отобранных ВМР, тыс. тонн	Масса на компостирование, тыс. тонн	Масса компоста, тыс. тонн					Масса RDF, тыс. тонн
2022	1	Брасовский муниципальный район, Брасовское сельское поселение	0,45	Мусоросортировочная станция в Комаричском районе				0,45					66,0	Полигон ТКО Комаричский район	0,43	0,0
2022	1	Брасовский муниципальный район, Вербское сельское поселение	0,09	Мусоросортировочная станция в Комаричском районе				0,09						Полигон ТКО Комаричский район	0,09	0
2022	1	Брасовский муниципальный район, Вороновское сельское поселение	0,33	Мусоросортировочная станция в Комаричском районе				0,33						Полигон ТКО Комаричский район	0,31	0
2022	1	Брасовский муниципальный район, Глодяновское сельское поселение	0,27	Мусоросортировочная станция в Комаричском районе				0,27						Полигон ТКО Комаричский район	0,26	0
2022	1	Брасовский муниципальный район, Добриновское сельское поселение	0,19	Мусоросортировочная станция в Комаричском районе				0,19						Полигон ТКО Комаричский район	0,18	0
2022	1	Брасовский муниципальный район, Дубровское сельское поселение	0,14	Мусоросортировочная станция в Комаричском районе				0,14						Полигон ТКО Комаричский район	0,13	0
2022	1	Брасовский муниципальный район, Крупецкое сельское поселение	0,24	Мусоросортировочная станция в Комаричском районе				0,24						Полигон ТКО Комаричский район	0,23	0
2022	1	Брасовский муниципальный район, Локотское городское поселение	4,16	Мусоросортировочная станция в Комаричском районе				4,16						Полигон ТКО Комаричский район	3,95	0
2022	1	Брасовский муниципальный район, Погорбское сельское поселение	0,35	Мусоросортировочная станция в Комаричском районе				0,35						Полигон ТКО Комаричский район	0,32	0
2022	1	Брасовский муниципальный район, Снытнинское сельское поселение	0,23	Мусоросортировочная станция в Комаричском районе				0,23						Полигон ТКО Комаричский район	0,22	0
2022	1	Брасовский муниципальный район, Столбовское сельское поселение	0,18	Мусоросортировочная станция в Комаричском районе				0,18						Полигон ТКО Комаричский район	0,17	0
2022	1	Брянский муниципальный район, Глинцовское сельское поселение	2,18	Мусоросортировочный комплекс АО «Чистая планета»				2,18						Полигон ТКО г. Брянск	2,07	0
2022	1	Брянский муниципальный район, Добрунское сельское поселение	2,36	Мусоросортировочный комплекс АО «Чистая планета»				2,36						Полигон ТКО г. Брянск	2,43	0
2022	1	Брянский муниципальный район, Домашовское сельское поселение	0,24											Полигон ТКО Дятьковский район	0,24	47
2022	1	Брянский муниципальный район, Жирятинское сельское поселение	0,77	Мусоросортировочный комплекс АО «Чистая планета»				0,77						Полигон ТКО г. Брянск	0,73	0
2022	1	Брянский муниципальный район, Мичуринское сельское поселение, Восточная часть (п. Мичуринский, с. Елновичи)	1,17	Мусоросортировочный комплекс АО «Чистая планета»				1,17						Полигон ТКО г. Брянск	1,11	0
2022	1	Брянский муниципальный район, Мичуринское сельское поселение, Западная часть (д. Меркулево, д. Колотово)	0,36											Полигон ТКО Дятьковский район	0,36	55
2022	1	Брянский муниципальный район, Нетьинское сельское поселение	1,44											Полигон ТКО Дятьковский район	1,44	46
2022	1	Брянский муниципальный район, Новодарковичское сельское поселение	1,43											Полигон ТКО Дятьковский район	1,43	35
2022	1	Брянский муниципальный район, Новосельское сельское поселение	0,32											Полигон ТКО Жирятинский район	0,32	41
2022	1	Брянский муниципальный район, Отраденское сельское поселение	1,04											Полигон ТКО Дятьковский район	1,04	47
2022	1	Брянский муниципальный район, Пальцовское сельское поселение	0,27	Мусоросортировочный комплекс АО «Чистая планета»				0,27						Полигон ТКО г. Брянск	0,26	0
2022	1	Брянский муниципальный район, Свенское сельское поселение	1,64	Мусоросортировочный комплекс АО «Чистая планета»				1,64						Полигон ТКО г. Брянск	1,56	0

Детализация потока (с учетом дистанций на маршрутах сбора отходов)																	
Год	Зона РО	Муниципальное образование	Масса образованных отходов (тыс. тонн)	Объект обработки	кол-во конт. для разд. сбора	Масса раздельно собранных отходов (тыс. тонн)	Масса смешанных отходов (тыс. тонн)	Масса поступивших на обработку отходов (тыс. тонн)	Масса отобранных ВМР, тыс. тонн	Масса на компостирование, тыс. тонн	Масса компоста, тыс. тонн	Масса RDF, тыс. тонн	Средняя дистанция по маршрутам района (км)	Объект размещения	Масса поступивших на размещение отходов (тыс. тонн)	Средняя дистанция по маршрутам района (км)	
2022	I	Брянский муниципальный район, Снежское сельское поселение	3,82	Мусоросортировочный комплекс АО «Чистая планета»				3,82						Полигон ТКО г. Брянск	3,63	0	
2022	I	Брянский муниципальный район, Стекланюрядицкое сельское поселение, Северная часть (д. Стекланюрядица, п. Орловские Дворики)	0,48											Полигон ТКО Дятьковский район	0,48	47	
2022	I	Брянский муниципальный район, Стекланюрядицкое сельское поселение, Южная часть (п. Батагово, с. Лесное, ст. Козелькино, ст. Чернец, п. Козелькино, ст. Урицкий)	0,82	Мусоросортировочный комплекс АО «Чистая планета»				0,82						Полигон ТКО г. Брянск	0,78	0	
2022	I	Брянский муниципальный район, Супоневское сельское поселение	4,78	Мусоросортировочный комплекс АО «Чистая планета»				4,78						Полигон ТКО г. Брянск	4,54		
2022	I	Брянский муниципальный район, Чернотовское сельское поселение	0,51											Полигон ТКО Жирятинский район	0,51	22	
2022	I	Выгоничский муниципальный район, Выгоничское городское поселение	2,19											Полигон ТКО Жирятинский район	2,19	26	
2022	I	Выгоничский муниципальный район, Выгоничское городское поселение (бывшее Лопушское сельское поселение)	0,50											Полигон ТКО Жирятинский район	0,50	28	
2022	I	Выгоничский муниципальный район, Кокинское сельское поселение	1,67											Полигон ТКО Жирятинский район	1,67	34	
2022	I	Выгоничский муниципальный район, Кокинское сельское поселение (бывшее Скрибинское сельское поселение)	0,41											Полигон ТКО Жирятинский район	0,41	31	
2022	I	Выгоничский муниципальный район, Красносельское сельское поселение	0,43											Полигон ТКО Жирятинский район	0,43	36	
2022	I	Выгоничский муниципальный район, Орменское сельское поселение	0,37											Полигон ТКО Жирятинский район	0,37	18	
2022	I	Выгоничский муниципальный район, Сосновское сельское поселение	0,31											Полигон ТКО Жирятинский район	0,31	44	
2022	I	Выгоничский муниципальный район, Утыньское сельское поселение	0,36											Полигон ТКО Жирятинский район	0,36	56	
2022	I	Выгоничский муниципальный район, Хмелевское сельское поселение	0,56											Полигон ТКО Жирятинский район	0,56	42	
2022	I	Выгоничский муниципальный район, Хутор-Борское сельское поселение	0,23	Мусоросортировочный комплекс АО «Чистая планета»				0,23						Полигон ТКО г. Брянск	0,22	52	
2022	I	Городской округ г. Брянск, Бежицкий район	60,73	Мусоросортировочный комплекс АО «Чистая планета»				60,73						Полигон ТКО г. Брянск	57,69	0	
2022	I	Городской округ г. Брянск, Волдарский район	29,01	Мусоросортировочный комплекс АО «Чистая планета»				29,01						Полигон ТКО г. Брянск	27,56	0	
2022	I	Городской округ г. Брянск, Советский район	54,20	Мусоросортировочный комплекс АО «Чистая планета»				54,20						Полигон ТКО г. Брянск	51,49	0	
2022	I	Городской округ г. Брянск, Фокинский район	31,77	Мусоросортировочный комплекс АО «Чистая планета»				31,77						Полигон ТКО г. Брянск	30,18	0	
2022	I	Городской округ г. Сельцо	5,89											Полигон ТКО Дятьковский район	5,89	55	
2022	I	Городской округ г. Фокино	4,58											Полигон ТКО Дятьковский район	4,58	32	
2022	I	Дубровский муниципальный район, Алешинское сельское поселение	0,23	Мусоросортировочная станция производительностью 25 тыс. т/год, расположенная в районе: Брянская область, Жуковский муниципальный район, Жуковское городское поселение г. Жуковка				0,23						Полигон ТКО Жуковский район	0,22	0	

Детализация потока (с учетом дистанций на маршрутах сбора отходов)																	
Год	Зона РО	Муниципальное образование	Масса образованных отходов (тыс. тонн)	Объект обработки	кол-во конт. для разд. сбора	Масса раздельно собранных отходов (тыс. тонн)	Масса смешанных отходов (тыс. тонн)	Масса поступивших на обработку отходов (тыс. тонн)	Масса отобранных ВМР, тыс. тонн	Масса на компостирование, тыс. тонн	Масса компоста, тыс. тонн	Масса RDF, тыс. тонн	Средняя дистанция по маршрутам района (км)	Объект размещения	Масса поступивших на размещение отходов (тыс. тонн)	Средняя дистанция по маршрутам района (км)	
2022	I	Дубровский муниципальный район, Дубровское городское поселение	3,08	Мусоросортировочная станция производительностью 25 тыс. т/год, расположенная в районе: Брянская область, Жуковский муниципальный район, Жуковское городское поселение г. Жуковка				3,08						Полигон ТКО Жуковский район	2,93	0	
2022	I	Дубровский муниципальный район, Пеклинское сельское поселение	0,33	Мусоросортировочная станция производительностью 25 тыс. т/год, расположенная в районе: Брянская область, Жуковский муниципальный район, Жуковское городское поселение г. Жуковка				0,33						Полигон ТКО Жуковский район	0,31	0	
2022	I	Дубровский муниципальный район, Рековичское сельское поселение	0,35	Мусоросортировочная станция производительностью 25 тыс. т/год, расположенная в районе: Брянская область, Жуковский муниципальный район, Жуковское городское поселение г. Жуковка				0,35						Полигон ТКО Жуковский район	0,33	0	
2022	I	Дубровский муниципальный район, Рябчинское сельское поселение	0,23	Мусоросортировочная станция производительностью 25 тыс. т/год, расположенная в районе: Брянская область, Жуковский муниципальный район, Жуковское городское поселение г. Жуковка				0,23						Полигон ТКО Жуковский район	0,22	0	
2022	I	Дубровский муниципальный район, Сергеевское сельское поселение	0,09	Мусоросортировочная станция производительностью 25 тыс. т/год, расположенная в районе: Брянская область, Жуковский муниципальный район, Жуковское городское поселение г. Жуковка				0,09						Полигон ТКО Жуковский район	0,09	0	
2022	I	Дубровский муниципальный район, Сешинское сельское поселение	1,82	Мусоросортировочная станция производительностью 25 тыс. т/год, расположенная в районе: Брянская область, Жуковский муниципальный район, Жуковское городское поселение г. Жуковка				1,82						Полигон ТКО Жуковский район	1,73	0	
2022	I	Дятьковский муниципальный район, Берзинское сельское поселение	0,73											Полигон ТКО Дятьковский район	0,73	29	
2022	I	Дятьковский муниципальный район, Большезуковское сельское поселение	0,88											Полигон ТКО Дятьковский район	0,88	15	
2022	I	Дятьковский муниципальный район, Бытоцкое городское поселение	1,59											Полигон ТКО Дятьковский район	1,59	39	
2022	I	Дятьковский муниципальный район, Верховское сельское поселение	0,08											Полигон ТКО Дятьковский район	0,08	39	
2022	I	Дятьковский муниципальный район, Дятьковское городское поселение	9,81											Полигон ТКО Дятьковский район	9,81	10	
2022	I	Дятьковский муниципальный район, Ивотское городское поселение	2,38											Полигон ТКО Дятьковский район	2,38	17	
2022	I	Дятьковский муниципальный район, Любоханское городское поселение	1,97											Полигон ТКО Дятьковский район	1,97	21	
2022	I	Дятьковский муниципальный район, Немчирическое сельское поселение	0,22											Полигон ТКО Дятьковский район	0,22	46	
2022	I	Дятьковский муниципальный район, Слободанщическое сельское поселение	0,81											Полигон ТКО Дятьковский район	0,81	19	
2022	I	Дятьковский муниципальный район, Старское городское поселение	1,44											Полигон ТКО Дятьковский район	1,44	44	
2022	I	Жирятинский муниципальный район, Воробейское сельское поселение	0,57											Полигон ТКО Жирятинский район	0,57	25	

Детализация потока (с учетом дистанций на маршрутах сбора отходов)																	
Год	Зона РО	Муниципальное образование	Масса образованных отходов (тыс. тонн)	Объект обработки	кол-во конт. для разд. сбора	Масса раздельно собранных отходов (тыс. тонн)	Масса смешанных отходов (тыс. тонн)	Масса поступивших на обработку отходов (тыс. тонн)	Масса отобранных ВМР, тыс. тонн	Масса на компостирование, тыс. тонн	Масса компоста, тыс. тонн	Масса RDF, тыс. тонн	Средняя дистанция по маршрутам района (км)	Объект размещения	Масса поступивших на размещение отходов (тыс. тонн)	Средняя дистанция по маршрутам района (км)	
2022	I	Жирятинский муниципальный район, Жирятинское сельское поселение	1,51											Полигон ТКО Жирятинский район	1,51	3	
2022	I	Жирятинский муниципальный район, Морачевское сельское поселение	0,25											Полигон ТКО Жирятинский район	0,25	20	
2022	I	Жуковский муниципальный округ, Гришинолюбодское сельское поселение	0,48	Мусоросортировочная станция производительностью 25 тыс. т/год, расположенная в районе: Брянская область, Жуковский муниципальный район, Жуковское городское поселение г. Жуковка				0,48						Полигон ТКО Жуковский район	0,46	0	
2022	I	Жуковский муниципальный округ, Жуковское городское поселение	6,84	Мусоросортировочная станция производительностью 25 тыс. т/год, расположенная в районе: Брянская область, Жуковский муниципальный район, Жуковское городское поселение г. Жуковка				6,84						Полигон ТКО Жуковский район	6,50	0	
2022	I	Жуковский муниципальный округ, Заборско-Никольское сельское поселение	0,33	Мусоросортировочная станция производительностью 25 тыс. т/год, расположенная в районе: Брянская область, Жуковский муниципальный район, Жуковское городское поселение г. Жуковка				0,33						Полигон ТКО Жуковский район	0,31	0	
2022	I	Жуковский муниципальный округ, Крыжанское сельское поселение	0,42	Мусоросортировочная станция производительностью 25 тыс. т/год, расположенная в районе: Брянская область, Жуковский муниципальный район, Жуковское городское поселение г. Жуковка				0,42						Полигон ТКО Жуковский район	0,40	0	
2022	I	Жуковский муниципальный округ, Летошицкое сельское поселение	0,64	Мусоросортировочная станция производительностью 25 тыс. т/год, расположенная в районе: Брянская область, Жуковский муниципальный район, Жуковское городское поселение г. Жуковка				0,64						Полигон ТКО Жуковский район	0,61	0	
2022	I	Жуковский муниципальный округ, Овстугское сельское поселение	0,36	Мусоросортировочная станция производительностью 25 тыс. т/год, расположенная в районе: Брянская область, Жуковский муниципальный район, Жуковское городское поселение г. Жуковка				0,36						Полигон ТКО Жуковский район	0,34	0	
2022	I	Жуковский муниципальный округ, Ржанское сельское поселение	1,61	Мусоросортировочная станция производительностью 25 тыс. т/год, расположенная в районе: Брянская область, Жуковский муниципальный район, Жуковское городское поселение г. Жуковка				1,61						Полигон ТКО Жуковский район	1,53	0	
2022	I	Жуковский муниципальный округ, Троснянское сельское поселение	0,54	Мусоросортировочная станция производительностью 25 тыс. т/год, расположенная в районе: Брянская область, Жуковский муниципальный район, Жуковское городское поселение г. Жуковка				0,54						Полигон ТКО Жуковский район	0,51	0	
2022	I	Жуковский муниципальный округ, Ходняновское сельское поселение	0,33	Мусоросортировочная станция производительностью 25 тыс. т/год, расположенная в районе: Брянская область, Жуковский муниципальный район, Жуковское городское поселение г. Жуковка				0,33						Полигон ТКО Жуковский район	0,31	0	

Детализация потока (с учетом дистанций на маршрутах сбора отходов)																	
Год	Зона РО	Муниципальное образование	Масса образованных отходов (тыс. тонн)	Объект обработки	Детализация потока (с учетом дистанций на маршрутах сбора отходов)								Средняя дистанция по маршрутам района (км)	Объект размещения	Масса поступивших на размещение отходов (тыс. тонн)	Средняя дистанция по маршрутам района (км)	
					кол-во конт. для разд. сбора	Масса раздельно собранных отходов (тыс. тонн)	Масса смешанных отходов (тыс. тонн)	Масса поступивших на обработку отходов (тыс. тонн)	Масса отобранных ВМР, тыс. тонн	Масса на компостирование, тыс. тонн	Масса компоста, тыс. тонн	Масса RDF, тыс. тонн					
2022	I	Жуковский муниципальный округ, Шамординское сельское поселение	0,41	Мусоросортировочная станция производительностью 25 тыс. т/год, расположенная в районе: Брянская область, Жуковский муниципальный район, Жуковское городское поселение г. Жуковка				0,41							Полигон ТКО Жуковский район	0,39	0
2022	I	Карачевский муниципальный район, Бошинское сельское поселение	0,32	Мусоросортировочный комплекс АО «Чистая планета»				0,32							Полигон ТКО г. Брянск	0,30	0
2022	I	Карачевский муниципальный район, Вельяминовское сельское поселение	0,66	Мусоросортировочный комплекс АО «Чистая планета»				0,66							Полигон ТКО г. Брянск	0,63	0
2022	I	Карачевский муниципальный район, Верхопольское сельское поселение	0,31	Мусоросортировочный комплекс АО «Чистая планета»				0,31							Полигон ТКО г. Брянск	0,29	0
2022	I	Карачевский муниципальный район, Дроновское сельское поселение	0,28	Мусоросортировочный комплекс АО «Чистая планета»				0,28							Полигон ТКО г. Брянск	0,27	0
2022	I	Карачевский муниципальный район, Карачевское городское поселение	8,68	Мусоросортировочный комплекс АО «Чистая планета»				8,68							Полигон ТКО г. Брянск	8,25	0
2022	I	Карачевский муниципальный район, Мылинское сельское поселение	0,53	Мусоросортировочный комплекс АО «Чистая планета»				0,53							Полигон ТКО г. Брянск	0,50	0
2022	I	Карачевский муниципальный район, Посоченское сельское поселение	0,28	Мусоросортировочный комплекс АО «Чистая планета»				0,28							Полигон ТКО г. Брянск	0,27	0
2022	I	Карачевский муниципальный район, Реванское сельское поселение	0,23	Мусоросортировочный комплекс АО «Чистая планета»				0,23							Полигон ТКО г. Брянск	0,22	0
2022	I	Клестнянский муниципальный район, Акулическое сельское поселение	0,29	Мусоросортировочная станция производительностью 25 тыс. т/год, расположенная в районе: Брянская область, Жуковский муниципальный район, Жуковское городское поселение г. Жуковка				0,29							Полигон ТКО Жуковский район	0,28	0
2022	I	Клестнянский муниципальный район, Клестнянское городское поселение	4,27	Мусоросортировочная станция производительностью 25 тыс. т/год, расположенная в районе: Брянская область, Жуковский муниципальный район, Жуковское городское поселение г. Жуковка				4,27							Полигон ТКО Жуковский район	4,06	0
2022	I	Клестнянский муниципальный район, Лутонское сельское поселение	0,38	Мусоросортировочная станция производительностью 25 тыс. т/год, расположенная в районе: Брянская область, Жуковский муниципальный район, Жуковское городское поселение г. Жуковка				0,38							Полигон ТКО Жуковский район	0,36	0
2022	I	Клестнянский муниципальный район, Мирнинское сельское поселение	0,60	Мусоросортировочная станция производительностью 25 тыс. т/год, расположенная в районе: Брянская область, Жуковский муниципальный район, Жуковское городское поселение г. Жуковка				0,60							Полигон ТКО Жуковский район	0,57	0
2022	I	Клестнянский муниципальный район, Мужинновское сельское поселение	0,31	Мусоросортировочная станция производительностью 25 тыс. т/год, расположенная в районе: Брянская область, Жуковский муниципальный район, Жуковское городское поселение г. Жуковка				0,31							Полигон ТКО Жуковский район	0,29	0
2022	I	Клестнянский муниципальный район, Нидвинское сельское поселение	0,19	Мусоросортировочная станция производительностью 25 тыс. т/год, расположенная в районе: Брянская область, Жуковский муниципальный район, Жуковское городское поселение г. Жуковка				0,19							Полигон ТКО Жуковский район	0,18	0

Детализация потока (с учетом дистанций на маршрутах сбора отходов)																	
Год	Зона РО	Муниципальное образование	Масса образованных отходов (тыс. тонн)	Объект обработки	кол-во конт. для разд. сбора	Масса раздельно собранных отходов (тыс. тонн)	Масса смешанных отходов (тыс. тонн)	Масса поступивших на обработку отходов (тыс. тонн)	Масса отобранных ВМР, тыс. тонн	Масса на компостирование, тыс. тонн	Масса компоста, тыс. тонн	Масса RDF, тыс. тонн	Средняя дистанция по маршрутам района (км)	Объект размещения	Масса поступивших на размещение отходов (тыс. тонн)	Средняя дистанция по маршрутам района (км)	
2022	I	Комаричский муниципальный район, Аринское сельское поселение	0,25	Мусоросортировочная станция в Комаричском районе				0,25						Полигон ТКО Комаричский район	0,24	0	
2022	I	Комаричский муниципальный район, Быховское сельское поселение	0,27	Мусоросортировочная станция в Комаричском районе				0,27						Полигон ТКО Комаричский район	0,26	0	
2022	I	Комаричский муниципальный район, Игрицкое сельское поселение	0,44	Мусоросортировочная станция в Комаричском районе				0,44						Полигон ТКО Комаричский район	0,42	0	
2022	I	Комаричский муниципальный район, Комаричское городское поселение	2,67	Мусоросортировочная станция в Комаричском районе				2,67						Полигон ТКО Комаричский район	2,54	0	
2022	I	Комаричский муниципальный район, Литижское сельское поселение	0,38	Мусоросортировочная станция в Комаричском районе				0,38						Полигон ТКО Комаричский район	0,36	0	
2022	I	Комаричский муниципальный район, Лопандинское сельское поселение	0,86	Мусоросортировочная станция в Комаричском районе				0,86						Полигон ТКО Комаричский район	0,82	0	
2022	I	Комаричский муниципальный район, Марьинское сельское поселение	0,34	Мусоросортировочная станция в Комаричском районе				0,34						Полигон ТКО Комаричский район	0,32	0	
2022	I	Комаричский муниципальный район, Уожское сельское поселение	0,30	Мусоросортировочная станция в Комаричском районе				0,30						Полигон ТКО Комаричский район	0,29	0	
2022	I	Навлинский муниципальный район, Алешенское сельское поселение	0,27	Мусоросортировочная станция в Комаричском районе				0,27						Полигон ТКО Комаричский район	0,26	0	
2022	I	Навлинский муниципальный район, Алешенское сельское поселение (бывшее Вздруженское сельское поселение)	0,10	Мусоросортировочная станция в Комаричском районе				0,10						Полигон ТКО Комаричский район	0,10	0	
2022	I	Навлинский муниципальный район, Алешенское сельское поселение (бывшее Прольсовское сельское поселение)	0,15	Мусоросортировочная станция в Комаричском районе				0,15						Полигон ТКО Комаричский район	0,14	0	
2022	I	Навлинский муниципальный район, Алешенское сельское поселение (бывшее Салтановское сельское поселение)	0,29	Мусоросортировочная станция в Комаричском районе				0,29						Полигон ТКО Комаричский район	0,28	0	
2022	I	Навлинский муниципальный район, Алтуховское городское поселение	0,56	Мусоросортировочная станция в Комаричском районе				0,56						Полигон ТКО Комаричский район	0,53	0	
2022	I	Навлинский муниципальный район, Бяковское сельское поселение	0,30	Мусоросортировочная станция в Комаричском районе				0,30						Полигон ТКО Комаричский район	0,29	0	
2022	I	Навлинский муниципальный район, Бяковское сельское поселение (бывшее Соколовское сельское поселение)	0,25	Мусоросортировочная станция в Комаричском районе				0,25						Полигон ТКО Комаричский район	0,24	0	
2022	I	Навлинский муниципальный район, Бяковское сельское поселение (бывшее Щегловское сельское поселение)	0,26	Мусоросортировочная станция в Комаричском районе				0,26						Полигон ТКО Комаричский район	0,25	0	
2022	I	Навлинский муниципальный район, Навлинское городское поселение	5,32	Мусоросортировочная станция в Комаричском районе				5,32						Полигон ТКО Комаричский район	5,05	0	
2022	I	Навлинский муниципальный район, Синзерское сельское поселение	0,48	Мусоросортировочная станция в Комаричском районе				0,48						Полигон ТКО Комаричский район	0,46	0	
2022	I	Навлинский муниципальный район, Синзерское сельское поселение (бывшее Ревенское сельское поселение)	0,25	Мусоросортировочная станция в Комаричском районе				0,25						Полигон ТКО Комаричский район	0,24	0	
2022	I	Навлинский муниципальный район, Чичковское сельское поселение	0,44	Мусоросортировочная станция в Комаричском районе				0,44						Полигон ТКО Комаричский район	0,42	0	
2022	I	Навлинский муниципальный район, Чичковское сельское поселение (бывшее Клюковское сельское поселение)	0,27	Мусоросортировочная станция в Комаричском районе				0,27						Полигон ТКО Комаричский район	0,26	0	
2022	I	Почепский муниципальный район	0,01											Полигон ТКО Мглинский район	0,01	44	

Детализация потока (с учетом дистанций на маршрутах сбора отходов)																
Год	Зона РО	Муниципальное образование	Масса образованных отходов (тыс. тонн)	Объект обработки	кол-во конт. для разд. сбора	Масса раздельно собранных отходов (тыс. тонн)	Масса смешанных отходов (тыс. тонн)	Масса поступивших на обработку отходов (тыс. тонн)	Масса отобранных ВМР, тыс. тонн	Масса на компостирование, тыс. тонн	Масса компоста, тыс. тонн	Масса RDF, тыс. тонн	Средняя дистанция по маршрутам района (км)	Объект размещения	Масса поступивших на размещение отходов (тыс. тонн)	Средняя дистанция по маршрутам района (км)
2022	I	Почепский муниципальный район, Бакланское сельское поселение	0,57											Полигон ТКО Мглинский район	0,57	74
2022	I	Почепский муниципальный район, Бельковское сельское поселение	0,19											Полигон ТКО Мглинский район	0,19	44
2022	I	Почепский муниципальный район, Витовское сельское поселение	0,35											Полигон ТКО Мглинский район	0,35	53
2022	I	Почепский муниципальный район, Гушиновское сельское поселение	0,38											Полигон ТКО Мглинский район	0,38	66
2022	I	Почепский муниципальный район, Дмитровское сельское поселение	0,17											Полигон ТКО Мглинский район	0,17	64
2022	I	Почепский муниципальный район, Доманичское сельское поселение	0,45											Полигон ТКО Мглинский район	0,45	54
2022	I	Почепский муниципальный район, Красногорское сельское поселение	0,83											Полигон ТКО Мглинский район	0,83	69
2022	I	Почепский муниципальный район, Московское сельское поселение	0,39											Полигон ТКО Мглинский район	0,39	64
2022	I	Почепский муниципальный район, Первомайское сельское поселение	0,26											Полигон ТКО Мглинский район	0,26	59
2022	I	Почепский муниципальный район, Подыньковское сельское поселение	0,31											Полигон ТКО Мглинский район	0,31	30
2022	I	Почепский муниципальный район, Почепское городское поселение	6,01											Полигон ТКО Мглинский район	6,01	44
2022	I	Почепский муниципальный район, Ржавецкое городское поселение	0,12											Полигон ТКО Мглинский район	0,12	68
2022	I	Почепский муниципальный район, Речницкое сельское поселение	0,80											Полигон ТКО Мглинский район	0,80	49
2022	I	Почепский муниципальный район, Речницкое сельское поселение (бывшее Рагозинское сельское поселение)	0,22											Полигон ТКО Мглинский район	0,22	43
2022	I	Почепский муниципальный район, Речницкое сельское поселение (бывшее Титовское сельское поселение)	0,23											Полигон ТКО Мглинский район	0,23	48
2022	I	Почепский муниципальный район, Семцовское сельское поселение	0,45											Полигон ТКО Мглинский район	0,45	58
2022	I	Почепский муниципальный район, Семцовское сельское поселение (бывшее Валдуцкое сельское поселение)	0,24											Полигон ТКО Мглинский район	0,24	60
2022	I	Почепский муниципальный район, Сетоловское сельское поселение	0,41											Полигон ТКО Мглинский район	0,41	53
2022	I	Почепский муниципальный район, Чоповское сельское поселение	0,43											Полигон ТКО Мглинский район	0,43	32
2022	I	Рогнединский муниципальный район, Вороновское сельское поселение	0,25	Мусоросортировочная станция производительностью 25 тыс. т/год, расположенная в районе: Брянская область, Жуковский муниципальный район, Жуковское городское поселение г. Жуковка				0,25						Полигон ТКО Жуковский район	0,24	0
2022	I	Рогнединский муниципальный район, Рогнединское городское поселение	1,07	Мусоросортировочная станция производительностью 25 тыс. т/год, расположенная в районе: Брянская область, Жуковский муниципальный район, Жуковское городское поселение г. Жуковка				1,07						Полигон ТКО Жуковский район	1,02	0

Детализация потока (с учетом дистанций на маршрутах сбора отходов)																		
Год	Зона РО	Муниципальное образование	Масса образованных отходов (тыс. тонн)	Объект обработки	кол-во конт. для разд. сбора	Масса раздельно собранных отходов (тыс. тонн)	Масса смешанных отходов (тыс. тонн)	Масса поступивших на обработку отходов (тыс. тонн)	Масса отобранных ВМР, тыс. тонн	Масса на компостирование, тыс. тонн	Масса компоста, тыс. тонн	Масса RDF, тыс. тонн	Средняя дистанция по маршрутам района (км)	Объект размещения	Масса поступивших на размещение отходов (тыс. тонн)	Средняя дистанция по маршрутам района (км)		
2022	I	Рогнединский муниципальный район, Селиловинское сельское поселение	0,19	Мусоросортировочная станция производительностью 25 тыс. т/год, расположенная в районе: Брянская область, Жуковский муниципальный район, Жуковское городское поселение г. Жуковка				0,19						Полигон ТКО Жуковский район	0,18	0		
2022	I	Рогнединский муниципальный район, Тюнинское сельское поселение	0,13	Мусоросортировочная станция производительностью 25 тыс. т/год, расположенная в районе: Брянская область, Жуковский муниципальный район, Жуковское городское поселение г. Жуковка				0,13						Полигон ТКО Жуковский район	0,12	0		
2022	I	Рогнединский муниципальный район, Федоровское сельское поселение	0,35	Мусоросортировочная станция производительностью 25 тыс. т/год, расположенная в районе: Брянская область, Жуковский муниципальный район, Жуковское городское поселение г. Жуковка				0,35						Полигон ТКО Жуковский район	0,33	0		
2022	I	Рогнединский муниципальный район, Шаровичское сельское поселение	0,09	Мусоросортировочная станция производительностью 25 тыс. т/год, расположенная в районе: Брянская область, Жуковский муниципальный район, Жуковское городское поселение г. Жуковка				0,09						Полигон ТКО Жуковский район	0,09	0		
2022	I	Севский муниципальный район, Доброводское сельское поселение	0,34	Мусоросортировочная станция в Комаричском районе				0,34						Полигон ТКО Комаричский район	0,32	0		
2022	I	Севский муниципальный район, Косицкое сельское поселение	0,36	Мусоросортировочная станция в Комаричском районе				0,36						Полигон ТКО Комаричский район	0,34	0		
2022	I	Севский муниципальный район, Новоямское сельское поселение	0,43	Мусоросортировочная станция в Комаричском районе				0,43						Полигон ТКО Комаричский район	0,41	0		
2022	I	Севский муниципальный район, Подлесно-Новосельское сельское поселение	0,36	Мусоросортировочная станция в Комаричском районе				0,36						Полигон ТКО Комаричский район	0,34	0		
2022	I	Севский муниципальный район, Пушкинское сельское поселение	0,24	Мусоросортировочная станция в Комаричском районе				0,24						Полигон ТКО Комаричский район	0,23	0		
2022	I	Севский муниципальный район, Севское городское поселение	2,71	Мусоросортировочная станция в Комаричском районе				2,71						Полигон ТКО Комаричский район	2,57	0		
2022	I	Севский муниципальный район, Тросбортовское сельское поселение	0,31	Мусоросортировочная станция в Комаричском районе				0,31						Полигон ТКО Комаричский район	0,29	0		
2022	I	Севский муниципальный район, Чемыжское сельское поселение	0,44	Мусоросортировочная станция в Комаричском районе				0,44						Полигон ТКО Комаричский район	0,42	0		
2022	I	Суземский муниципальный район, Аджиковичское сельское поселение	0,51											Полигон ТКО Суземский район	0,51	18		
2022	I	Суземский муниципальный район, Кожарское городское поселение	0,52	Мусоросортировочная станция в Комаричском районе				0,52						Полигон ТКО Комаричский район	0,49	0		
2022	I	Суземский муниципальный район, Невальское сельское поселение	0,30											Полигон ТКО Суземский район	0,30	10		
2022	I	Суземский муниципальный район, Новопогонское сельское поселение	0,21											Полигон ТКО Суземский район	0,21	23		
2022	I	Суземский муниципальный район, Селечинское сельское поселение	0,16											Полигон ТКО Суземский район	0,16	19		
2022	I	Суземский муниципальный район, Суземское городское поселение	3,17											Полигон ТКО Суземский район	3,17	6		
2022	I	Суземский муниципальный район, Холмское сельское поселение	0,22											Полигон ТКО Суземский район	0,22	33		

Детализация потока (с учетом дистанций на маршрутах сбора отходов)																
Год	Зона РО	Муниципальное образование	Масса образованных отходов (тыс. тонн)	Объект обработки	кол-во конт. для разд. сбора	Масса раздельно собранных отходов (тыс. тонн)	Масса смешанных отходов (тыс. тонн)	Масса поступивших на обработку отходов (тыс. тонн)	Масса отобранных ВМР, тыс. тонн	Масса на компостирование, тыс. тонн	Масса компоста, тыс. тонн	Масса RDF, тыс. тонн	Средняя дистанция по маршрутам района (км)	Объект размещения	Масса поступивших на размещение отходов (тыс. тонн)	Средняя дистанция по маршрутам района (км)
2022	1	Трубчевский муниципальный район, Белоберезковское городское поселение	1,89	Мусоросортировочная станция производительностью 25 тыс. т/год и площадка для компостирования, расположенные в районе: Брянская область, Трубчевский район, Усохское сельское поселение				1,89						Полигон ТКО Трубчевский район	1,51	0
2022	1	Трубчевский муниципальный район, Городицкое сельское поселение	0,83	Мусоросортировочная станция производительностью 25 тыс. т/год и площадка для компостирования, расположенные в районе: Брянская область, Трубчевский район, Усохское сельское поселение				0,83						Полигон ТКО Трубчевский район	0,66	0
2022	1	Трубчевский муниципальный район, Селецкое сельское поселение	0,96	Мусоросортировочная станция производительностью 25 тыс. т/год и площадка для компостирования, расположенные в районе: Брянская область, Трубчевский район, Усохское сельское поселение				0,96						Полигон ТКО Трубчевский район	0,77	0
2022	1	Трубчевский муниципальный район, Селячковское сельское поселение	0,68	Мусоросортировочная станция производительностью 25 тыс. т/год и площадка для компостирования, расположенные в районе: Брянская область, Трубчевский район, Усохское сельское поселение				0,68						Полигон ТКО Трубчевский район	0,54	0
2022	1	Трубчевский муниципальный район, Телешское сельское поселение	1,03	Мусоросортировочная станция производительностью 25 тыс. т/год и площадка для компостирования, расположенные в районе: Брянская область, Трубчевский район, Усохское сельское поселение				1,03						Полигон ТКО Трубчевский район	0,82	0
2022	1	Трубчевский муниципальный район, Трубчевское городское поселение	5,27	Мусоросортировочная станция производительностью 25 тыс. т/год и площадка для компостирования, расположенные в районе: Брянская область, Трубчевский район, Усохское сельское поселение				5,27						Полигон ТКО Трубчевский район	4,21	0
2022	1	Трубчевский муниципальный район, Усохское сельское поселение	0,48	Мусоросортировочная станция производительностью 25 тыс. т/год и площадка для компостирования, расположенные в районе: Брянская область, Трубчевский район, Усохское сельское поселение				0,48						Полигон ТКО Трубчевский район	0,38	0
2022	1	Трубчевский муниципальный район, Юровское сельское поселение	0,87	Мусоросортировочная станция производительностью 25 тыс. т/год и площадка для компостирования, расположенные в районе: Брянская область, Трубчевский район, Усохское сельское поселение				0,87						Полигон ТКО Трубчевский район	0,69	0
2022	2	Городской муниципальный район, Глинновское сельское поселение	0,25	Мусоросортировочная станция производительностью 15 тыс. т/год и площадка для компостирования, расположенные в районе: Брянская область, Суражский район, д. Калынки				0,25						Полигон ТКО Суражский район	0,20	0
2022	2	Городской муниципальный район, Городское сельское поселение	1,13	Мусоросортировочная станция производительностью 30 тыс. т/год и площадка для компостирования, расположенные в районе: Брянская область, Новозыбковский городской округ				0,10						Полигон ТКО Новозыбковский городской округ (на расстоянии 500 м к востоку от южной границы н.п. Мамай)	1,13	10
2022	2	Городской муниципальный район, Мирнинское сельское поселение	0,52	Мусоросортировочная станция производительностью 30 тыс. т/год и площадка для компостирования, расположенные в районе: Брянская область, Новозыбковский городской округ				0,04						Полигон ТКО Новозыбковский городской округ (на расстоянии 500 м к востоку от южной границы н.п. Мамай)	0,52	10

Детализация потока (с учетом дистанций на маршрутах сбора отходов)																
Год	Зона РО	Муниципальное образование	Масса образований отходов (тыс. тонн)	Объект обработки	кол-во конт. для разд. сбора	Масса раздельно собранных отходов (тыс. тонн)	Масса смешанных отходов (тыс. тонн)	Масса поступивших на обработку отходов (тыс. тонн)	Масса отобранных ВМР, тыс. тонн	Масса на компостирование, тыс. тонн	Масса компоста, тыс. тонн	Масса RDF, тыс. тонн	Средняя дистанция по маршрутам района (км)	Объект размещения	Масса поступивших на размещение отходов (тыс. тонн)	Средняя дистанция по маршрутам района (км)
2022	2	Гордосевский муниципальный район, Петровобудское сельское поселение	0,29	Мусоросортировочная станция производительностью 30 тыс. т/год и площадка для компостирования, расположенные в районе: Брянская область, Новозыбковский городской округ				0,02						Полигон ТКО Новозыбковский городской округ (на расстоянии 500 м к востоку от южной границы н.п. Мамай)	0,29	10
2022	2	Гордосевский муниципальный район, Рудневоборьевское сельское поселение	0,35	Мусоросортировочная станция производительностью 15 тыс. т/год и площадка для компостирования, расположенные в районе: Брянская область, Суражский район, д. Калинки				0,35						Полигон ТКО Суражский район	0,28	0
2022	2	Гордосевский муниципальный район, Творишинское сельское поселение	0,47	Мусоросортировочная станция производительностью 30 тыс. т/год и площадка для компостирования, расположенные в районе: Брянская область, Новозыбковский городской округ				0,04						Полигон ТКО Новозыбковский городской округ (на расстоянии 500 м к востоку от южной границы н.п. Мамай)	0,47	10
2022	2	Гордосевский муниципальный район, Уношевское сельское поселение	0,32	Мусоросортировочная станция производительностью 30 тыс. т/год и площадка для компостирования, расположенные в районе: Брянская область, Новозыбковский городской округ				0,03						Полигон ТКО Новозыбковский городской округ (на расстоянии 500 м к востоку от южной границы н.п. Мамай)	0,32	10
2022	2	Городской округ г. Клицки	25,92	Мусоросортировочная станция производительностью 45 тыс. т/год и площадка для компостирования, расположенные в районе: Брянская область, Кличковский городской округ				13,07						Полигон ТКО г. Клицки	24,61	0
2022	2	Злынковский муниципальный район, Вышковское городское поселение	1,07	Мусоросортировочная станция производительностью 30 тыс. т/год и площадка для компостирования, расположенные в районе: Брянская область, Новозыбковский городской округ				0,09						Полигон ТКО Новозыбковский городской округ (на расстоянии 500 м к востоку от южной границы н.п. Мамай)	1,07	10
2022	2	Злынковский муниципальный район, Денискинское сельское поселение	0,21	Мусоросортировочная станция производительностью 30 тыс. т/год и площадка для компостирования, расположенные в районе: Брянская область, Новозыбковский городской округ				0,02						Полигон ТКО Новозыбковский городской округ (на расстоянии 500 м к востоку от южной границы н.п. Мамай)	0,21	10
2022	2	Злынковский муниципальный район, Злынковское городское поселение	2,00	Мусоросортировочная станция производительностью 30 тыс. т/год и площадка для компостирования, расположенные в районе: Брянская область, Новозыбковский городской округ				0,17						Полигон ТКО Новозыбковский городской округ (на расстоянии 500 м к востоку от южной границы н.п. Мамай)	1,99	10
2022	2	Злынковский муниципальный район, Роговское сельское поселение	0,26	Мусоросортировочная станция производительностью 30 тыс. т/год и площадка для компостирования, расположенные в районе: Брянская область, Новозыбковский городской округ				0,02						Полигон ТКО Новозыбковский городской округ (на расстоянии 500 м к востоку от южной границы н.п. Мамай)	0,26	10
2022	2	Злынковский муниципальный район, Спиридоновобудское сельское поселение	0,39	Мусоросортировочная станция производительностью 30 тыс. т/год и площадка для компостирования, расположенные в районе: Брянская область, Новозыбковский городской округ				0,03						Полигон ТКО Новозыбковский городской округ (на расстоянии 500 м к востоку от южной границы н.п. Мамай)	0,39	10
2022	2	Злынковский муниципальный район, Щербининское сельское поселение	0,29	Мусоросортировочная станция производительностью 30 тыс. т/год и площадка для компостирования, расположенные в районе: Брянская область, Новозыбковский городской округ				0,02						Полигон ТКО Новозыбковский городской округ (на расстоянии 500 м к востоку от южной границы н.п. Мамай)	0,29	10
2022	2	Кличковский муниципальный район, Бряхловское сельское поселение	0,17											Полигон ТКО Кличковского района	0,17	32

Детализация потока (с учетом дистанций на маршрутах сбора отходов)																
Год	Зона РО	Муниципальное образование	Масса образующих отходов (тыс. тонн)	Объект обработки	кол-во конт. для разд. сбора	Масса раздельно собранных отходов (тыс. тонн)	Масса смешанных отходов (тыс. тонн)	Масса поступивших на обработку отходов (тыс. тонн)	Масса отобранных ВМР, тыс. тонн	Масса на компостирование, тыс. тонн	Масса компоста, тыс. тонн	Масса RDF, тыс. тонн	Средняя дистанция по маршрутам района (км)	Объект размещения	Масса поступивших на размещение отходов (тыс. тонн)	Средняя дистанция по маршрутам района (км)
2022	2	Климовский муниципальный район, Истопское сельское поселение	0,38											Полигон ТКО Климовского района	0,38	24
2022	2	Климовский муниципальный район, Каменскохуторское сельское поселение	0,28											Полигон ТКО Климовского района	0,28	37
2022	2	Климовский муниципальный район, Кирилловское сельское поселение	0,24											Полигон ТКО Климовского района	0,24	46
2022	2	Климовский муниципальный район, Климовское городское поселение	4,36											Полигон ТКО Климовского района	4,36	6
2022	2	Климовский муниципальный район, Лакомбудское сельское поселение	0,11											Полигон ТКО Климовского района	0,11	17
2022	2	Климовский муниципальный район, Митяковское сельское поселение	0,27											Полигон ТКО Климовского района	0,27	9
2022	2	Климовский муниципальный район, Новоропское сельское поселение	0,45											Полигон ТКО Климовского района	0,45	19
2022	2	Канюковский муниципальный район, Новоюрьковичское сельское поселение	0,34											Полигон ТКО Климовского района	0,34	47
2022	2	Климовский муниципальный район, Плавенское сельское поселение	0,26											Полигон ТКО Климовского района	0,26	26
2022	2	Климовский муниципальный район, Сачковичское сельское поселение	0,53											Полигон ТКО Климовского района	0,53	9
2022	2	Климовский муниципальный район, Сытубудское сельское поселение	0,24											Полигон ТКО Климовского района	0,24	18
2022	2	Климовский муниципальный район, Хоромское сельское поселение	0,12											Полигон ТКО Климовского района	0,12	45
2022	2	Климовский муниципальный район, Челювское сельское поселение	0,36											Полигон ТКО Климовского района	0,36	23
2022	2	Климовский муниципальный район, Чуровичское сельское поселение	0,40											Полигон ТКО Климовского района	0,40	35
2022	2	Клинцовский муниципальный район, Ведикотопальское сельское поселение	0,36	Мусоросортировочная станция производительностью 30 тыс. т/год и площадка для компостирования, расположенные в районе Брянская область, Новозыбковский городской округ				0,03						Полигон ТКО Новозыбковский городской округ (на расстоянии 500 м к востоку от южной границы н.п. Мамай)	0,36	10
2022	2	Клинцовский муниципальный район, Гулевское сельское поселение	0,35	Мусоросортировочная станция производительностью 30 тыс. т/год и площадка для компостирования, расположенные в районе Брянская область, Новозыбковский городской округ				0,03						Полигон ТКО Новозыбковский городской округ (на расстоянии 500 м к востоку от южной границы н.п. Мамай)	0,35	10
2022	2	Клинцовский муниципальный район, Коржавоголубинское сельское поселение	1,23	Мусоросортировочная станция производительностью 45 тыс. т/год и площадка для компостирования, расположенные в районе Брянская область, Клинцовский городской округ				0,62						Полигон ТКО г. Клинцы	1,17	0
2022	2	Клинцовский муниципальный район, Лопатенское сельское поселение	0,37	Мусоросортировочная станция производительностью 45 тыс. т/год и площадка для компостирования, расположенные в районе Брянская область, Клинцовский городской округ				0,19						Полигон ТКО г. Клинцы	0,35	0
2022	2	Клинцовский муниципальный район, Мельниковское сельское поселение	0,69	Мусоросортировочная станция производительностью 30 тыс. т/год и площадка для компостирования, расположенные в районе Брянская область, Новозыбковский городской округ				0,06						Полигон ТКО Новозыбковский городской округ (на расстоянии 500 м к востоку от южной границы н.п. Мамай)	0,69	10

Детализация потока (с учетом дистанций на маршрутах сбора отходов)																	
Год	Зона РО	Муниципальное образование	Масса образованных отходов (тыс. тонн)	Объект обработки	кол-во конт. для ряд. сбора	Масса раздельно собранных отходов (тыс. тонн)	Масса смешанных отходов (тыс. тонн)	Масса поступивших на обработку отходов (тыс. тонн)	Масса отобранных ВМР, тыс. тонн	Масса на компостирование, тыс. тонн	Масса компоста, тыс. тонн	Масса RDF, тыс. тонн	Средняя дистанция по маршрутам района (км)	Объект размещения	Масса поступивших на размещение отходов (тыс. тонн)	Средняя дистанция по маршрутам района (км)	
2022	2	Клинецовский муниципальный район, Первомайское сельское поселение	1,03	"Мусоросортировочная станция производительностью 45 тыс. т/год и площадка для компостирования, расположенные в районе: Брянская область, Клинецовский городской округ				0,53						Полигон ТКО г. Клицвы	1,00	0	
2022	2	Клинецовский муниципальный район, Рожновское сельское поселение	0,48	"Мусоросортировочная станция производительностью 45 тыс. т/год и площадка для компостирования, расположенные в районе: Брянская область, Клинецовский городской округ				0,24						Полигон ТКО г. Клицвы	0,46	0	
2022	2	Клинецовский муниципальный район, Смолевичское сельское поселение	0,76	"Мусоросортировочная станция производительностью 45 тыс. т/год и площадка для компостирования, расположенные в районе: Брянская область, Клинецовский городской округ				0,38						Полигон ТКО г. Клицвы	0,72	0	
2022	2	Клинецовский муниципальный район, Смотровобудское сельское поселение	0,73	Мусоросортировочная станция производительностью 30 тыс. т/год и площадка для компостирования, расположенные в районе: Брянская область, Новозыбковский городской округ				0,06						Полигон ТКО Новозыбковский городской округ (на расстоянии 500 м к востоку от южной границы н.п. Мамай)	0,73	10	
2022	2	Красногорский муниципальный район, Колодовское сельское поселение	0,25	Мусоросортировочная станция производительностью 30 тыс. т/год и площадка для компостирования, расположенные в районе: Брянская область, Новозыбковский городской округ				0,02						Полигон ТКО Новозыбковский городской округ (на расстоянии 500 м к востоку от южной границы н.п. Мамай)	0,25	10	
2022	2	Красногорский муниципальный район, Красногорское городское поселение	2,20	Мусоросортировочная станция производительностью 30 тыс. т/год и площадка для компостирования, расположенные в районе: Брянская область, Новозыбковский городской округ				0,19						Полигон ТКО Новозыбковский городской округ (на расстоянии 500 м к востоку от южной границы н.п. Мамай)	2,19	10	
2022	2	Красногорский муниципальный район, Лотаковское сельское поселение	0,22	Мусоросортировочная станция производительностью 30 тыс. т/год и площадка для компостирования, расположенные в районе: Брянская область, Новозыбковский городской округ				0,02						Полигон ТКО Новозыбковский городской округ (на расстоянии 500 м к востоку от южной границы н.п. Мамай)	0,22	10	
2022	2	Красногорский муниципальный район, Любавицкое сельское поселение	0,41	Мусоросортировочная станция производительностью 30 тыс. т/год и площадка для компостирования, расположенные в районе: Брянская область, Новозыбковский городской округ				0,03						Полигон ТКО Новозыбковский городской округ (на расстоянии 500 м к востоку от южной границы н.п. Мамай)	0,41	10	
2022	2	Красногорский муниципальный район, Макарянское сельское поселение	0,27	Мусоросортировочная станция производительностью 30 тыс. т/год и площадка для компостирования, расположенные в районе: Брянская область, Новозыбковский городской округ				0,02						Полигон ТКО Новозыбковский городской округ (на расстоянии 500 м к востоку от южной границы н.п. Мамай)	0,27	10	
2022	2	Красногорский муниципальный район, Перелазское сельское поселение	0,35	Мусоросортировочная станция производительностью 30 тыс. т/год и площадка для компостирования, расположенные в районе: Брянская область, Новозыбковский городской округ				0,03						Полигон ТКО Новозыбковский городской округ (на расстоянии 500 м к востоку от южной границы н.п. Мамай)	0,35	10	
2022	2	Красногорский муниципальный район, Яловское сельское поселение	0,13	Мусоросортировочная станция производительностью 30 тыс. т/год и площадка для компостирования, расположенные в районе: Брянская область, Новозыбковский городской округ				0,01						Полигон ТКО Новозыбковский городской округ (на расстоянии 500 м к востоку от южной границы н.п. Мамай)	0,13	10	

Детализация потока (с учетом дистанций на маршрутах сбора отходов)																
Год	Зона РО	Муниципальное образование	Масса образованных отходов (тыс. тонн)	Объект обработки	кол-во конт. для разд. сбора	Масса раздельно собранных отходов (тыс. тонн)	Масса смешанных отходов (тыс. тонн)	Масса поступивших на обработку отходов (тыс. тонн)	Масса отобранных ВМР, тыс. тонн	Масса на компостирование, тыс. тонн	Масса компоста, тыс. тонн	Масса RDF, тыс. тонн	Средняя дистанция по маршрутам района (км)	Объект размещения	Масса поступивших на размещение отходов (тыс. тонн)	Средняя дистанция по маршрутам района (км)
2022	2	Мглинский муниципальный район, Ветлевское сельское поселение	0,36											Полигон ТКО Мглинский район	0,36	7
2022	2	Мглинский муниципальный район, Ветлевское сельское поселение (бывшее Вельжичское сельское поселение)	0,19											Полигон ТКО Мглинский район	0,19	19
2022	2	Мглинский муниципальный район, Ветлевское сельское поселение (бывшее Новоромановское сельское поселение)	0,43											Полигон ТКО Мглинский район	0,43	10
2022	2	Мглинский муниципальный район, Ветлевское сельское поселение (бывшее Осколковское сельское поселение)	0,18											Полигон ТКО Мглинский район	0,18	14
2022	2	Мглинский муниципальный район, Красносаровское сельское поселение	0,31											Полигон ТКО Мглинский район	0,31	17
2022	2	Мглинский муниципальный район, Красносаровское сельское поселение (бывшее Молодьковское сельское поселение)	0,16											Полигон ТКО Мглинский район	0,16	20
2022	2	Мглинский муниципальный район, Красносаровское сельское поселение (бывшее Новочернушковское сельское поселение)	0,21											Полигон ТКО Мглинский район	0,21	12
2022	2	Мглинский муниципальный район, Красносаровское сельское поселение (бывшее Шумаровское сельское поселение)	0,20											Полигон ТКО Мглинский район	0,20	9
2022	2	Мглинский муниципальный район, Мглинское городское поселение	2,47											Полигон ТКО Мглинский район	2,47	4
2022	2	Мглинский муниципальный район, Симонтовское сельское поселение	0,17											Полигон ТКО Мглинский район	0,17	9
2022	2	Мглинский муниципальный район, Симонтовское сельское поселение (бывшее Беловодское сельское поселение)	0,24											Полигон ТКО Мглинский район	0,24	7
2022	2	Мглинский муниципальный район, Симонтовское сельское поселение (бывшее Высокское сельское поселение)	0,22											Полигон ТКО Мглинский район	0,22	13
2022	2	Мглинский муниципальный район, Симонтовское сельское поселение (бывшее Соколовское сельское поселение)	0,17											Полигон ТКО Мглинский район	0,17	12
2022	2	Новозыбковский городской округ (населенные пункты за исключением г. Новозыбков)	3,54	Мусоросортировочная станция производительностью 30 тыс. т/год и площадка для компостирования, расположенные в районе: Брянская область, Новозыбковский городской округ				0,30						Полигон ТКО Новозыбковский городской округ (на расстоянии 500 м к востоку от южной границы н.п. Мамай)	3,52	10
2022	2	Новозыбковский городской округ, г. Новозыбков	14,17	Мусоросортировочная станция производительностью 30 тыс. т/год и площадка для компостирования, расположенные в районе: Брянская область, Новозыбковский городской округ				1,20						Полигон ТКО Новозыбковский городской округ (на расстоянии 500 м к востоку от южной границы н.п. Мамай)	14,11	10

Детализация потока (с учетом дистанций на маршрутах сбора отходов)																
Год	Зона РО	Муниципальное образование	Масса образованных отходов (тыс. тонн)	Объект обработки	кол-во конт. для разд. сбора	Масса раздельно собранных отходов (тыс. тонн)	Масса смешанных отходов (тыс. тонн)	Масса поступивших на обработку отходов (тыс. тонн)	Масса отобранных ВМР, тыс. тонн	Масса на компостирование, тыс. тонн	Масса компоста, тыс. тонн	Масса RDF, тыс. тонн	Средняя дистанция по маршрутам района (км)	Объект размещения	Масса поступивших на размещение отходов (тыс. тонн)	Средняя дистанция по маршрутам района (км)
2022	2	Погарский муниципальный район, Боршовское сельское поселение	0,32	Мусоросортировочная станция производительностью 25 тыс. т/год и площадка для компостирования, расположенные в районе: Брянская область, Трубчевский район, Усохское сельское поселение				0,32						Полигон ТКО Трубчевский район	0,26	0
2022	2	Погарский муниципальный район, Вадьковское сельское поселение	0,26	Мусоросортировочная станция производительностью 25 тыс. т/год и площадка для компостирования, расположенные в районе: Брянская область, Трубчевский район, Усохское сельское поселение				0,26						Полигон ТКО Трубчевский район	0,21	0
2022	2	Погарский муниципальный район, Вадьковское сельское поселение (бывшее Степновское сельское поселение)	0,54	Мусоросортировочная станция производительностью 25 тыс. т/год и площадка для компостирования, расположенные в районе: Брянская область, Трубчевский район, Усохское сельское поселение				0,54						Полигон ТКО Трубчевский район	0,43	0
2022	2	Погарский муниципальный район, Витомляжское сельское поселение	0,28	Мусоросортировочная станция производительностью 25 тыс. т/год и площадка для компостирования, расположенные в районе: Брянская область, Трубчевский район, Усохское сельское поселение				0,28						Полигон ТКО Трубчевский район	0,22	0
2022	2	Погарский муниципальный район, Гелуновское сельское поселение	0,47	Мусоросортировочная станция производительностью 25 тыс. т/год и площадка для компостирования, расположенные в районе: Брянская область, Трубчевский район, Усохское сельское поселение				0,47						Полигон ТКО Трубчевский район	0,38	0
2022	2	Погарский муниципальный район, Городищенское сельское поселение	0,45	Мусоросортировочная станция производительностью 25 тыс. т/год и площадка для компостирования, расположенные в районе: Брянская область, Трубчевский район, Усохское сельское поселение				0,45						Полигон ТКО Трубчевский район	0,36	0
2022	2	Погарский муниципальный район, Гриневское сельское поселение	0,24	Мусоросортировочная станция производительностью 25 тыс. т/год и площадка для компостирования, расположенные в районе: Брянская область, Трубчевский район, Усохское сельское поселение				0,24						Полигон ТКО Трубчевский район	0,19	0
2022	2	Погарский муниципальный район, Добровское сельское поселение	0,26	Мусоросортировочная станция производительностью 25 тыс. т/год и площадка для компостирования, расположенные в районе: Брянская область, Трубчевский район, Усохское сельское поселение				0,26						Полигон ТКО Трубчевский район	0,21	0
2022	2	Погарский муниципальный район, Кистерское сельское поселение	0,35	Мусоросортировочная станция производительностью 25 тыс. т/год и площадка для компостирования, расположенные в районе: Брянская область, Трубчевский район, Усохское сельское поселение				0,35						Полигон ТКО Трубчевский район	0,28	0
2022	2	Погарский муниципальный район, Погарское городское поселение	3,27	Мусоросортировочная станция производительностью 25 тыс. т/год и площадка для компостирования, расположенные в районе: Брянская область, Трубчевский район, Усохское сельское поселение				3,27						Полигон ТКО Трубчевский район	2,61	0
2022	2	Погарский муниципальный район, Песудичское сельское поселение	0,34	Мусоросортировочная станция производительностью 25 тыс. т/год и площадка для компостирования, расположенные в районе: Брянская область, Трубчевский район, Усохское сельское поселение				0,34						Полигон ТКО Трубчевский район	0,27	0

Детализация потока (с учетом дистанций на маршрутах сбора отходов)																	
Год	Зона РО	Муниципальное образование	Масса образованных отходов (тыс. тонн)	Объект обработки	кол-во конт. для разд. сбора	Масса раздельно собранных отходов (тыс. тонн)	Масса смешанных отходов (тыс. тонн)	Масса поступивших на обработку отходов (тыс. тонн)	Масса отобранных ВМР, тыс. тонн	Масса на компостирование, тыс. тонн	Масса компоста, тыс. тонн	Масса RDF, тыс. тонн	Средняя дистанция по маршрутам района (км)	Объект размещения	Масса поступивших на размещение отходов (тыс. тонн)	Средняя дистанция по маршрутам района (км)	
2022	2	Погарский муниципальный район, Посудичское сельское поселение (бывшее Прирубенское сельское поселение)	0,17	Мусоросортировочная станция производительностью 25 тыс. т/год и площадка для компостирования, расположенные в районе: Брянская область, Трубчевский район, Усохское сельское поселение				0,17						Полигон ТКО Трубчевский район	0,14	0	
2022	2	Погарский муниципальный район, Суворовское сельское поселение	0,48	Мусоросортировочная станция производительностью 25 тыс. т/год и площадка для компостирования, расположенные в районе: Брянская область, Трубчевский район, Усохское сельское поселение				0,48						Полигон ТКО Трубчевский район	0,38	0	
2022	2	Погарский муниципальный район, Чаусовское сельское поселение	0,21	Мусоросортировочная станция производительностью 25 тыс. т/год и площадка для компостирования, расположенные в районе: Брянская область, Трубчевский район, Усохское сельское поселение				0,21						Полигон ТКО Трубчевский район	0,17	0	
2022	2	Погарский муниципальный район, Юдиновское сельское поселение	0,41	Мусоросортировочная станция производительностью 25 тыс. т/год и площадка для компостирования, расположенные в районе: Брянская область, Трубчевский район, Усохское сельское поселение				0,41						Полигон ТКО Трубчевский район	0,33	0	
2022	2	Стародубский муниципальный округ (бывший Городской округ г. Стародуб)	6,74											Полигон ТКО Климовского района	6,74	56	
2022	2	Стародубский муниципальный округ, Вороноевское сельское поселение	0,91											Полигон ТКО Климовского района	0,91	46	
2022	2	Стародубский муниципальный округ, Вороноевское сельское поселение (бывшее Каменское сельское поселение)	0,45											Полигон ТКО Климовского района	0,45	59	
2022	2	Стародубский муниципальный округ, Десятуховское сельское поселение	0,93											Полигон ТКО Климовского района	0,93	62	
2022	2	Стародубский муниципальный округ, Десятуховское сельское поселение (бывшее Мишковское сельское поселение)	0,59											Полигон ТКО Климовского района	0,59	71	
2022	2	Стародубский муниципальный округ, Запольскохаловичское сельское поселение	0,32											Полигон ТКО Климовского района	0,32	70	
2022	2	Стародубский муниципальный округ, Запольскохаловичское сельское поселение (бывшее Моховское сельское поселение)	0,83											Полигон ТКО Климовского района	0,83	67	
2022	2	Стародубский муниципальный округ, Мельниковское сельское поселение	0,60											Полигон ТКО Климовского района	0,60	71	
2022	2	Стародубский муниципальный округ, Мельниковское сельское поселение (бывшее Гарьевское сельское поселение)	0,29											Полигон ТКО Климовского района	0,29	90	
2022	2	Стародубский муниципальный округ, Понуровское сельское поселение	0,44											Полигон ТКО Климовского района	0,44	38	
2022	2	Стародубский муниципальный округ, Понуровское сельское поселение (бывшее Занковское сельское поселение)	0,49											Полигон ТКО Климовского района	0,49	52	
2022	2	Суражский муниципальный район, Влазовичское сельское поселение	0,59	Мусоросортировочная станция производительностью 15 тыс. т/год и площадка для компостирования, расположенные в районе: Брянская область, Суражский район, д. Калинки				0,59						Полигон ТКО Суражский район	0,47	0	

Детализация потока (с учетом дистанций на маршрутах сбора отходов)																
Год	Зона РО	Муниципальное образование	Масса образованных отходов (тыс. тонн)	Объект обработки	кол-во конт. для разд. сбора	Масса раздельно собранных отходов (тыс. тонн)	Масса смешанных отходов (тыс. тонн)	Масса поступивших на обработку отходов (тыс. тонн)	Масса отобранных ВМР, тыс. тонн	Масса на компостирование, тыс. тонн	Масса компоста, тыс. тонн	Масса RDF, тыс. тонн	Средняя дистанция по маршрутам района (км)	Объект размещения	Масса поступивших на размещение отходов (тыс. тонн)	Средняя дистанция по маршрутам района (км)
2022	2	Суражский муниципальный район, Дегтяревское сельское поселение	0,28	Мусоросортировочная станция производительностью 15 тыс. т/год и площадка для компостирования, расположенные в районе: Брянская область, Суражский район, д. Калинин				0,28						Полигон ТКО Суражский район	0,22	0
2022	2	Суражский муниципальный район, Дубровское сельское поселение	0,54	Мусоросортировочная станция производительностью 15 тыс. т/год и площадка для компостирования, расположенные в районе: Брянская область, Суражский район, д. Калинин				0,54						Полигон ТКО Суражский район	0,43	0
2022	2	Суражский муниципальный район, Кулажское сельское поселение	0,63	Мусоросортировочная станция производительностью 15 тыс. т/год и площадка для компостирования, расположенные в районе: Брянская область, Суражский район, д. Калинин				0,63						Полигон ТКО Суражский район	0,50	0
2022	2	Суражский муниципальный район, Лопанинское сельское поселение	0,43	Мусоросортировочная станция производительностью 15 тыс. т/год и площадка для компостирования, расположенные в районе: Брянская область, Суражский район, д. Калинин				0,43						Полигон ТКО Суражский район	0,34	0
2022	2	Суражский муниципальный район, Нивнянское сельское поселение	0,49	Мусоросортировочная станция производительностью 15 тыс. т/год и площадка для компостирования, расположенные в районе: Брянская область, Суражский район, д. Калинин				0,49						Полигон ТКО Суражский район	0,39	0
2022	2	Суражский муниципальный район, Овчинское сельское поселение	0,70	Мусоросортировочная станция производительностью 15 тыс. т/год и площадка для компостирования, расположенные в районе: Брянская область, Суражский район, д. Калинин				0,70						Полигон ТКО Суражский район	0,56	0
2022	2	Суражский муниципальный район, Суражское городское поселение	4,02	Мусоросортировочная станция производительностью 15 тыс. т/год и площадка для компостирования, расположенные в районе: Брянская область, Суражский район, д. Калинин				4,02						Полигон ТКО Суражский район	3,21	0
2022	2	Унечский муниципальный район, Березинское сельское поселение	0,52	Мусоросортировочная станция производительностью 15 тыс. т/год и площадка для компостирования, расположенные в районе: Брянская область, Суражский район, д. Калинин				0,52						Полигон ТКО Суражский район	0,42	0
2022	2	Унечский муниципальный район, Высокожское сельское поселение	0,55	Мусоросортировочная станция производительностью 15 тыс. т/год и площадка для компостирования, расположенные в районе: Брянская область, Суражский район, д. Калинин				0,55						Полигон ТКО Суражский район	0,44	0
2022	2	Унечский муниципальный район, Ивайтенское сельское поселение	0,28	Мусоросортировочная станция производительностью 15 тыс. т/год и площадка для компостирования, расположенные в районе: Брянская область, Суражский район, д. Калинин				0,28						Полигон ТКО Суражский район	0,22	0
2022	2	Унечский муниципальный район, Красновиновское сельское поселение	0,46	Мусоросортировочная станция производительностью 15 тыс. т/год и площадка для компостирования, расположенные в районе: Брянская область, Суражский район, д. Калинин				0,46						Полигон ТКО Суражский район	0,37	0
2022	2	Унечский муниципальный район, Найтоповичское сельское поселение	0,54	Мусоросортировочная станция производительностью 15 тыс. т/год и площадка для компостирования, расположенные в районе: Брянская область, Суражский район, д. Калинин				0,54						Полигон ТКО Суражский район	0,43	0
2022	2	Унечский муниципальный район, Павловское сельское поселение	0,52	Мусоросортировочная станция производительностью 15 тыс. т/год и площадка для компостирования, расположенные в районе: Брянская область, Суражский район, д. Калинин				0,52						Полигон ТКО Суражский район	0,42	0
2022	2	Унечский муниципальный район, Стародутинское сельское поселение	0,52	Мусоросортировочная станция производительностью 15 тыс. т/год и площадка для компостирования, расположенные в районе: Брянская область, Суражский район, д. Калинин				0,52						Полигон ТКО Суражский район	0,42	0

Детализация потока (с учетом дистанций на маршрутах сбора отходов)																
Год	Зона РО	Муниципальное образование	Масса образований отходов (тыс.тонн)	Объект обработки	кол-во конт. для раш. сбора	Масса раздельно собранных отходов (тыс.тонн)	Масса смешанных отходов (тыс.тонн)	Масса поступивших на обработку отходов (тыс.тонн)	Масса отобранных ВМР, тыс. тонн	Масса на компостирование, тыс. тонн	Масса компоста, тыс. тонн	Масса RDF, тыс. тонн	Средняя дистанция по маршрутам района (км)	Объект размещения	Масса поступивших на размещение отходов (тыс.тонн)	Средняя дистанция по маршрутам района (км)
2022	2	Унечский муниципальный район, Старосельское сельское поселение	0,31	Мусоросортировочная станция производительностью 15 тыс.т/год и площадка для компостирования, расположенные в районе: <i>Брянская область, Суражский район, д. Калинин</i>				0,31						Полигон ТКО Суражский район	0,25	0
2022	2	Унечский муниципальный район, Унечское городское поселение	8,58	Мусоросортировочная станция производительностью 15 тыс.т/год и площадка для компостирования, расположенные в районе: <i>Брянская область, Суражский район, д. Калинин</i>				8,58						Полигон ТКО Суражский район	6,85	0
2023	1	Брасовский муниципальный район Брянской области	6,156	Мусоросортировочная станция в Комаричском районе	106	0,166	5,990	6,156	0,416	0,000	0,000	0,000	62,0	Полигон ТКО Комаричский район	5,741	62,000
2023	1	Брянский муниципальный район Брянской области - Глинцевское сельское поселение; Добрунское сельское поселение; Журиновское сельское поселение; Мичуринское сельское поселение Восточная часть (п, Мичуринский, с, Елисовичи); Пальцовское сельское поселение; Свенское сельское поселение; Снежжское сельское поселение; Стекланноградское сельское поселение. Южная часть (п, Батагово, с, Лосное, ст, Козлякино, ст, Чернец, п, Козлякино, ст, Урицкий); Супоневское сельское поселение.	18,447	Мусоросортировочный комплекс АО «Чистая планета»	319	0,499	17,948	18,447	1,247	0,000	0,000	0,000	39,1	Полигон ТКО г. Брянск	17,200	39,1
2023	1	Брянский муниципальный район Брянской области - Домановское сельское поселение; Мичуринское сельское поселение. Западная часть (д, Меркульво, д, Колотово); Нетынское сельское поселение; Новодарковичское сельское поселение; Отраденское сельское поселение; Стекланноградское сельское поселение; Северная часть (д, Стекланная Радца, п, Орловские Дворики).	5,479	Мусоросортировочный комплекс АО «Чистая планета»	27	0,042	5,437	0,042	0,030	0,000	0,000	0,000	50,0	Полигон ТКО Дятьковский район	5,437	50,8
2023	1	Брянский муниципальный район Брянской области - Новосельское сельское поселение; Чернатовское сельское поселение		Мусоросортировочный комплекс АО «Чистая планета»										Полигон ТКО г. Брянск	0,013	50,0
2023	1	Брянский муниципальный район Брянской области - Новосельское сельское поселение; Чернатовское сельское поселение	1,157	Мусоросортировочный комплекс АО «Чистая планета»	14	0,022	1,136	0,022	0,015	0,000	0,000	0,000	60,5	Полигон ТКО Жиритинский район	1,136	33,000
2023	1	Брянский муниципальный район Брянской области - Выгоничское городское поселение; Выгоничское городское поселение (бывшее Лопушское сельское поселение); Кокинское сельское поселение; Кокинское сельское поселение (бывшее Скрибинское сельское поселение); Красносельское сельское поселение; Орменское сельское поселение; Сосновское сельское поселение; Утынское сельское поселение; Хмельявское сельское поселение;	6,395	Мусоросортировочный комплекс АО «Чистая планета»	159	0,249	6,347	0,249	0,174	0,000	0,000	0,000	60,9	Полигон ТКО Жиритинский район	6,347	33,4
														Полигон ТКО г. Брянск	0,075	60,9

Детализация потока (с учетом дистанций на маршрутах сбора отходов)																	
Год	Зона РО	Муниципальное образование	Масса образований отходов (тыс. тонн)	Объект обработки	Сбор отходов								Средняя дистанция по маршрутам района (км)	Объект размещения	Масса поступивших на размещение отходов (тыс. тонн)	Средняя дистанция по маршрутам района (км)	
					кол-во конт. для разд. сбора	Масса раздельно собранных отходов (тыс. тонн)	Масса смешанных отходов (тыс. тонн)	Масса поступивших на обработку отходов (тыс. тонн)	Масса отобранных ВМР, тыс. тонн	Масса на компостирование, тыс. тонн	Масса компоста, тыс. тонн	Масса RDF, тыс. тонн					
2023	I	Выгоничский муниципальный район Брянской области, Хутор-Борское сельское поселение	0,252	Мусоросортировочный комплекс АО «Чистая планета»	8	0,013	0,240	0,252	0,021	0,000	0,000	0,000	42,0	Полигон ТКО г. Брянск	0,231	43,0	
2023	I	Городской округ г. Брянск, Бежицкий район	57,914	Мусоросортировочный комплекс АО «Чистая планета»	890	1,392	56,522	57,914	3,801	0,000	0,000	0,000	23,0	Полигон ТКО г. Брянск	54,114	24,0	
2023	I	Городской округ г. Брянск, Володарский район	27,955	Мусоросортировочный комплекс АО «Чистая планета»	415	0,649	27,305	27,955	1,820	0,000	0,000	0,000		Полигон ТКО г. Брянск	26,135		
2023	I	Городской округ г. Брянск, Советский район	52,664	Мусоросортировочный комплекс АО «Чистая планета»	1372	2,146	50,518	52,664	4,028	0,000	0,000	0,000		Полигон ТКО г. Брянск	48,636		
2023	I	Городской округ г. Брянск, Фокинский район	31,196	Мусоросортировочный комплекс АО «Чистая планета»	435	0,680	30,515	31,196	2,002	0,000	0,000	0,000		Полигон ТКО г. Брянск	29,194		
2023	I	Сельцовский городской округ	5,486	Мусоросортировочный комплекс АО «Чистая планета»	107	0,167	5,318	0,167	0,117	0,000	0,000	0,000		Полигон ТКО Дятьковский район	5,318		
2023	I													Полигон ТКО г. Брянск	0,050		
2023	I	Городской округ г. Фокино	4,044	Мусоросортировочный комплекс АО «Чистая планета»	132	0,206	3,838	0,206	0,145	0,000	0,000	0,000		Полигон ТКО Дятьковский район	3,838		
2023	I													Полигон ТКО г. Брянск	0,062		
2023	I	Дубровский муниципальный район Брянской области	5,392	Мусоросортировочная станция производительностью 25 тыс. т/год, расположенная в районе: Брянская область. Жуковский муниципальный район, Жуковское городское поселение г. Жуковка	121	0,189	5,203	5,392	0,393	0,000	0,000	0,000		Полигон ТКО Жуковский район	5,000		
2023	I	Дятьковский муниципальный район Брянской области	17,931	Мусоросортировочный комплекс АО «Чистая планета»	410	0,641	17,290	0,641	0,449	0,000	0,000	0,000		Полигон ТКО Дятьковский район	17,290		
2023	I													Полигон ТКО г. Брянск	0,192		
2023	I	Жирятинский муниципальный район Брянской области	2,196	Мусоросортировочная станция производительностью 25 тыс. т/год, расположенная в районе: Брянская область. Жуковский муниципальный район, Жуковское городское поселение г. Жуковка	100	0,156	2,040	0,156	0,110	0,000	0,000	0,000		Полигон ТКО Жирятинский район	2,040		
2023	I													Полигон ТКО Жуковский район	0,047		
2023	I	Жуковский муниципальный округ Брянской области	10,646	Мусоросортировочная станция производительностью 25 тыс. т/год, расположенная в районе: Брянская область. Жуковский муниципальный район, Жуковское городское поселение г. Жуковка	160	0,250	10,396	10,646	0,695	0,000	0,000	0,000		Полигон ТКО Жуковский район	9,951		
2023	I	Карачевский муниципальный район Брянской области	10,833	Мусоросортировочный комплекс АО «Чистая планета»	386	0,604	10,230	10,833	0,934	0,000	0,000	0,000		Полигон ТКО г. Брянск	9,899		
2023	I	Калужинский муниципальный район Брянской области	5,610	Мусоросортировочная станция производительностью 25 тыс. т/год, расположенная в районе: Брянская область. Жуковский муниципальный район, Жуковское городское поселение г. Жуковка	122	0,191	5,420	5,610	0,405	0,000	0,000	0,000		Полигон ТКО Жуковский район	5,206		
2023	I	Комаричский муниципальный район Брянской области	5,200	Мусоросортировочная станция в Комаричском районе	127	0,199	5,002	5,200	0,389	0,000	0,000	0,000		Полигон ТКО Комаричский район	4,811		
2023	I	Навлинский муниципальный район Брянской области	8,529	Мусоросортировочная станция в Комаричском районе	126	0,197	8,332	8,529	0,555	0,000	0,000	0,000		Полигон ТКО Комаричский район	7,974		
2023	I	Почепский муниципальный район Брянской области	12,035	Мусоросортировочная станция производительностью 25 тыс. т/год и площадка для компостирования, расположенные в районе: Брянская область, Трубчевский район, Усоевское сельское поселение	200	0,313	11,722	0,313	0,219	0,000	0,000	0,000		Полигон ТКО Мглинский район	11,722		
2023	I													Полигон ТКО Трубчевский район	0,09		

Детализация потока (с учетом дистанций на маршрутах сбора отходов)																	
Год	Зона РО	Муниципальное образование	Масса образованных отходов (тыс. тонн)	Объект обработки	кол-во конт. для разд. сбора	Масса раздельно собранных отходов (тыс. тонн)	Масса смешанных отходов (тыс. тонн)	Масса поступивших на обработку отходов (тыс. тонн)	Масса отобранных ВМР, тыс. тонн	Масса на компостирование, тыс. тонн	Масса компоста, тыс. тонн	Масса RDF, тыс. тонн	Средняя дистанция по маршрутам района (км)	Объект размещения	Масса поступивших на размещение отходов (тыс. тонн)	Средняя дистанция по маршрутам района (км)	
2023	1	Рогондинский муниципальный район Брянской области	1,977	Мусоросортировочная станция производительностью 25 тыс.т/год, расположенная в районе: Брянская область, Жуковский муниципальный район, Жуковское городское поселение г. Жуковка	47	0,074	1,904	1,977	0,147	0,000	0,000	0,000		Полигон ТКО Жуковский район	1,830		
2023	1	Севский муниципальный район Брянской области	4,728	Мусоросортировочная станция в Комаричском районе	194	0,303	4,424	4,728	0,434	0,000	0,000	0,000		Полигон ТКО Комаричский район	4,294		
2023	1	Суземский муниципальный район Брянской области	4,531	Мусоросортировочная станция в Комаричском районе	220	0,344	4,187	0,344	0,241	0,000	0,000	0,000		Полигон ТКО Суземский район	4,187		
2023	1	Суземский муниципальный район Брянской области - Аleshковичское сельское поселение; Новдольское сельское поселение; Новогородское сельское поселение; Селенское сельское поселение; Суземское городское поселение; Холмечское сельское поселение	4,531	Мусоросортировочная станция в Комаричском районе	220	0,344	4,187	0,344	0,241	0,000	0,000	0,000		Полигон ТКО Комаричский район	0,103		
2023	1	Суземский муниципальный район Брянской области. Кокоровское городское поселение	0,576	Мусоросортировочная станция в Комаричском районе	18	0,028	0,548	0,576	0,047	0,000	0,000	0,000		Полигон ТКО Комаричский район	0,529		
2023	1	Трубчевский муниципальный район Брянской области	10,866	Мусоросортировочная станция производительностью 25 тыс.т/год и площадка для компостирования, расположенные в районе: Брянская область, Трубчевский район, Усохское сельское поселение	180	0,282	10,584	10,866	0,726	0,000	0,000	0,000		Полигон ТКО Трубчевский район	10,139		
2023	2	Гордеевский муниципальный район Брянской области - Глинковское сельское поселение; Рудневское сельское поселение	0,566	Мусоросортировочная станция производительностью 15 тыс.т/год и площадка для компостирования, расположенные в районе: Брянская область, Суражский район, д. Калинки	18	0,028	0,538	0,566	0,047	0,000	0,000	0,000		Полигон ТКО Суражский район	0,519		
2023	2	Гордеевский муниципальный район Брянской области - Гордеевское сельское поселение; Мирнинское сельское поселение; Петровское сельское поселение; Творинское сельское поселение; Утиновское сельское поселение	2,610	Мусоросортировочная станция производительностью 15 тыс.т/год и площадка для компостирования, расположенные в районе: Брянская область, Суражский район, д. Калинки	49	0,077	2,533	0,077	0,054	0,000	0,000	0,000		Полигон ТКО Новозыбковский городской округ (в 2 км по направлению на юго-запад от села Манюки)	2,533		
2023	2	Гордеевский муниципальный район Брянской области - Гордеевское сельское поселение; Мирнинское сельское поселение; Петровское сельское поселение; Творинское сельское поселение; Утиновское сельское поселение	2,610	Мусоросортировочная станция производительностью 15 тыс.т/год и площадка для компостирования, расположенные в районе: Брянская область, Суражский район, д. Калинки	49	0,077	2,533	0,077	0,054	0,000	0,000	0,000		Полигон ТКО Суражский район	0,023		
2023	2	Городской округ: г. Клинцы*	24,517	Мусоросортировочная станция производительностью 15 тыс.т/год и площадка для компостирования, расположенные в районе: Брянская область, Суражский район, д. Калинки	570	0,892	23,625	0,892	0,624	0,000	0,000	0,000		Полигон ТКО г. Клинцы	23,625		
2023	2	Городской округ: г. Клинцы**	24,517	Мусоросортировочная станция производительностью 15 тыс.т/год и площадка для компостирования, расположенные в районе: Брянская область, Суражский район, д. Калинки	570	0,892	23,625	0,892	0,624	0,000	0,000	0,000		Полигон ТКО Суражский район	0,267		
2023	2	Городской округ: г. Клинцы**	24,517	Мусоросортировочная станция производительностью 15 тыс.т/год и площадка для компостирования, расположенные в районе: Брянская область, Суражский район, д. Калинки	570	0,892	23,625	0,892	0,624	0,000	0,000	0,000		Полигон ТКО Новозыбковский городской округ (в 2 км по направлению на юго-запад от села Манюки)	23,625		
2023	2	Городской округ: г. Клинцы**	24,517	Мусоросортировочная станция производительностью 15 тыс.т/год и площадка для компостирования, расположенные в районе: Брянская область, Суражский район, д. Калинки	570	0,892	23,625	0,892	0,624	0,000	0,000	0,000		Полигон ТКО Суражский район	0,267		
2023	2	Злынковский муниципальный район Брянской области	4,134		0	0,000	4,134	0,000	0,000	0,000	0,000	0,000		Полигон ТКО Новозыбковский городской округ (в 2 км по направлению на юго-запад от села Манюки)	4,134		
2023	2	Климовский муниципальный район Брянской области	8,166		0	0,000	8,166	0,000	0,000	0,000	0,000	0,000		Полигон ТКО Климовского района	8,166		

Детализация потока (с учетом дистанций на маршрутах сбора отходов)																
Год	Зона РО	Муниципальное образование	Масса образованных отходов (тыс. тонн)	Объект обработки	кол-во конт. для разд. сбора	Масса отдельно собранных отходов (тыс. тонн)	Масса смешанных отходов (тыс. тонн)	Масса поступивших на обработку отходов (тыс. тонн)	Масса отобранных ВМР, тыс. тонн	Масса на компостирование, тыс. тонн	Масса компоста, тыс. тонн	Масса RDF, тыс. тонн	Средняя дистанция по маршрутам района (км)	Объект размещения	Масса поступивших на размещение отходов (тыс. тонн)	Средняя дистанция по маршрутам района (км)
2023	2	Клиновский муниципальный район Брянской области: -Коржоголубовское сельское поселение; Лопатенское сельское поселение; Первомайское сельское поселение; Рожновское сельское поселение; Смоленвичское сельское поселение*	3,246	Мусоросортировочная станция производительностью 15 тыс. т/год и площадка для компостирования, расположенные в районе: Брянская область, Суражский район, д. Калинин	85	0,133	3,113	0,133	0,093	0,000	0,000	0,000		Полигон ТКО г. Клиновы	3,113	
2023	2													Полигон ТКО Суражский район	0,040	
2023	2	Клиновский муниципальный район Брянской области: -Коржоголубовское сельское поселение; Лопатенское сельское поселение; Первомайское сельское поселение; Рожновское сельское поселение; Смоленвичское сельское поселение**	3,246	Мусоросортировочная станция производительностью 15 тыс. т/год и площадка для компостирования, расположенные в районе: Брянская область, Суражский район, д. Калинин	85	0,133	3,113	0,133	0,093	0,000	0,000	0,000		Полигон ТКО Новозыбковский городской округ (в 2 км по направлению на юго-запад от села Манюхи)	3,113	
2023	2													Полигон ТКО Суражский район	0,040	
2023	2	Клиновский муниципальный район Брянской области: -Великотопальское сельское поселение; Гудовское сельское поселение; Медвежье-Ольское сельское поселение; Смотровобудское сельское поселение.	2,432	Мусоросортировочная станция производительностью 15 тыс. т/год и площадка для компостирования, расположенные в районе: Брянская область, Суражский район, д. Калинин	35	0,055	2,377	0,055	0,038	0,000	0,000	0,000		Полигон ТКО Новозыбковский городской округ (в 2 км по направлению на юго-запад от села Манюхи)	2,377	
2023	2													Полигон ТКО Суражский район	0,016	
2023	2	Красногорский муниципальный район Брянской области	3,606		0	0,000	3,606	0,000	0,000	0,000	0,000	0,000		Полигон ТКО Новозыбковский городской округ (в 2 км по направлению на юго-запад от села Манюхи)	3,606	
2023	2	Мглинский муниципальный район Брянской области	5,217	Мусоросортировочная станция производительностью 15 тыс. т/год и площадка для компостирования, расположенные в районе: Брянская область, Суражский район, д. Калинин	111	0,174	5,044	0,174	0,122	0,000	0,000	0,000		Полигон ТКО Мглинский район	5,044	
2023	2													Полигон ТКО Суражский район	0,052	
2023	2	Новозыбковский городской округ Брянской области: г. Новозыбков	13,055	Мусоросортировочная станция производительностью 15 тыс. т/год и площадка для компостирования, расположенные в районе: Брянская область, Суражский район, д. Калинин	160	0,250	12,804	0,250	0,175	0,000	0,000	0,000		Полигон ТКО Новозыбковский городской округ (в 2 км по направлению на юго-запад от села Манюхи)	12,804	
2023	2													Полигон ТКО Суражский район	0,075	
2023	2	Новозыбковский городской округ (населенные пункты за исключением г. Новозыбков)	3,604	Мусоросортировочная станция производительностью 15 тыс. т/год и площадка для компостирования, расположенные в районе: Брянская область, Суражский район, д. Калинин	160	0,250	3,354	0,250	0,175	0,000	0,000	0,000		Полигон ТКО Новозыбковский городской округ (на расстоянии 500 м к востоку от южной границы н.п. Мамай)	3,354	
2023	2													Полигон ТКО Суражский район	0,075	
2023	2	Погарский муниципальный район Брянской области	7,417	Мусоросортировочная станция производительностью 25 тыс. т/год и площадка для компостирования, расположенные в районе: Брянская область, Трубчевский район, Усохское сельское поселение	155	0,242	7,174	7,417	0,528	0,000	0,000	0,000		Полигон ТКО Трубчевский район	6,888	
2023	2	Стародубский муниципальный округ	11,869	Мусоросортировочная станция производительностью 15 тыс. т/год и площадка для компостирования, расположенные в районе: Брянская область, Суражский район, д. Калинин	178	0,278	11,591	0,278	0,195	0,000	0,000	0,000		Полигон ТКО Клымовского района	11,591	
2023	2													Полигон ТКО Суражский район	0,08	

Детализация потока (с учетом дистанций на маршрутах сбора отходов)																
Год	Зона РО	Муниципальное образование	Масса образований отходов (тыс. тонн)	Объект обработки	кол-во конт. для разд. сбора	Масса раздельно собранных отходов (тыс. тонн)	Масса смешанных отходов (тыс. тонн)	Масса поступивших на обработку отходов (тыс. тонн)	Масса отобранных ВМР, тыс. тонн	Масса на компостирование, тыс. тонн	Масса компоста, тыс. тонн	Масса RDF, тыс. тонн	Средняя дистанция по маршрутам района (км)	Объект размещения	Масса поступивших на размещение отходов (тыс. тонн)	Средняя дистанция по маршрутам района (км)
2023	2	Суражский муниципальный район Брянской области	7,414	Мусоросортировочная станция производительностью 15 тыс.т/год и площадка для компостирования, расположенные в районе: Брянская область, Суражский район, д. Калинин	288	0,451	6,964	7,414	0,664	0,000	0,000	0,000		Полгон ТКО Суражский район	6,751	
2023	2	Унечский муниципальный район Брянской области	11,369	Мусоросортировочная станция производительностью 15 тыс.т/год и площадка для компостирования, расположенные в районе: Брянская область, Суражский район, д. Калинин	218	0,341	11,028	11,369	0,790	0,000	0,000	0,000		Полгон ТКО Суражский район	10,579	
2024	1	Брасовский муниципальный район Брянской области	6,111	Мусоросортировочная станция в Комаричском районе	106	0,166	5,945	6,111	0,312	0,000	0,000	0,000	62,0	Полгон ТКО Комаричский район	5,798	62,0
2024	1	Брянский муниципальный район Брянской области: - Глинцовское сельское поселение; Добрунское сельское поселение; Журиновское сельское поселение; Мичуринское сельское поселение Восточная часть (п, Мичуринский, с, Елисевичи); Пальцовское сельское поселение; Свонское сельское поселение; Снежское сельское поселение; Стекляннорядицкое сельское поселение; Южная часть (п, Батагово, с, Лесное, ст, Козелькино, ст, Черноц, п, Козелькино, ст, Урицкий); Суноновское сельское поселение.	18,311	Мусоросортировочный комплекс АО «Чистая планета»	319	0,499	17,812	18,311	0,937	0,000	0,000	0,000	39,1	Городская свалка бытовых отходов г. Брянск*	17,374	39,1
2024	1	Брянский муниципальный район Брянской области: - Донашовское сельское поселение; Мичуринское сельское поселение, Западная часть (д, Меркульво, д, Колотово); Нетынское сельское поселение; Новодарковичское сельское поселение; Отраденское сельское поселение; Стекляннорядицкое сельское поселение; Северная часть (д, Стеклянная Радца, п, Орловские Дворики).	5,438	Мусоросортировочный комплекс АО «Чистая планета»	27	0,042	5,396	0,042	0,019	0,000	0,000	0,000	50,0	Полгон ТКО Дятьковский район	5,396	50,8
														Городская свалка бытовых отходов г. Брянск*	0,023	50,0
2024	1	Брянский муниципальный район Брянской области: - Новосельское сельское поселение; Чернетовское сельское поселение.	1,149	Мусоросортировочный комплекс АО «Чистая планета»	14	0,022	1,127	0,022	0,010	0,000	0,000	0,000	60,5	Полгон ТКО Жирятинский район	1,127	33,0
2024	1													Городская свалка бытовых отходов г. Брянск*	0,012	60,5
2024	1	Выгоничский муниципальный район Брянской области: - Выгоничское	6,546	Мусоросортировочный комплекс АО «Чистая планета»	159	0,249	6,298	0,249	0,112	0,000	0,000	0,000	60,9	Полгон ТКО Жирятинский район	6,298	35,4

Год	Зона РО	Муниципальное образование	Масса образований отходов (тыс. тонн)	Объект обработки	Детализация потока (с учетом дистанций на маршрутах сбора отходов)									Средняя дистанция по маршрутам района (км)	Объект размещения	Масса поступивших на размещение отходов (тыс. тонн)	Средняя дистанция по маршрутам района (км)
					кол-во конт. для разд. сбора	Масса раздельно собранных отходов (тыс. тонн)	Масса смешанных отходов (тыс. тонн)	Масса поступивших на обработку отходов (тыс. тонн)	Масса отобранных ВМР, тыс. тонн	Масса на компостирование, тыс. тонн	Масса компоста, тыс. тонн	Масса RDF, тыс. тонн					
		городское поселение; Выгоничское городское поселение (бывшее Лопушское сельское поселение); Кожинское сельское поселение; Кожинское сельское поселение (бывшее Скрябинское сельское поселение); Красносельское сельское поселение; Орменское сельское поселение; Сосновское сельское поселение; Утынское сельское поселение; Хмелевское сельское поселение;													Городская свалка бытовых отходов г. Брянск*	0,137	60,9
2024	I	Выгоничский муниципальный район Брянской области, Хутор-Борское сельское поселение	0,250	Мусоросортировочный комплекс АО «Чистая планета»	8	0,013	0,238	0,250	0,015	0,000	0,000	0,000	42,0	Городская свалка бытовых отходов г. Брянск*	0,235	43,0	
2024	I	Городской округ г. Брянск, Бежицкий район	57,486	Мусоросортировочный комплекс АО «Чистая планета»	890	1,392	56,094	57,486	2,870	0,000	0,000	0,000	23,0	Городская свалка бытовых отходов г. Брянск*	54,616	24,0	
2024	I	Городской округ г. Брянск, Володарский район	27,748	Мусоросортировочный комплекс АО «Чистая планета»	415	0,649	27,099	27,748	1,376	0,000	0,000	0,000	13,0	Городская свалка бытовых отходов г. Брянск*	26,372	14,0	
2024	I	Городской округ г. Брянск, Советский район	52,275	Мусоросортировочный комплекс АО «Чистая планета»	1372	2,146	50,129	52,275	2,971	0,000	0,000	0,000	18,0	Городская свалка бытовых отходов г. Брянск*	49,304	19,0	
2024	I	Городской округ г. Брянск, Фокинский район	30,965	Мусоросортировочный комплекс АО «Чистая планета»	435	0,680	30,284	30,965	1,518	0,000	0,000	0,000	12,0	Городская свалка бытовых отходов г. Брянск*	29,447	13,0	
2024	I	Сельцовский городской округ	5,445	Мусоросортировочный комплекс АО «Чистая планета»	107	0,167	5,278	0,167	0,075	0,000	0,000	0,000	45,0	Полигон ТКО Дятьковский район	5,278	55,0	
	Городская свалка бытовых отходов г. Брянск*													0,092	45,0		
2024	I	Городской округ г. Фокино	4,014	Мусоросортировочный комплекс АО «Чистая планета»	132	0,206	3,808	0,206	0,093	0,000	0,000	0,000	45,0	Полигон ТКО Дятьковский район	3,808	32,0	
	Городская свалка бытовых отходов г. Брянск*													0,114	45,0		
2024	I	Дятьковский муниципальный район Брянской области	17,799	Мусоросортировочный комплекс АО «Чистая планета»	410	0,641	17,157	0,641	0,289	0,000	0,000	0,000	68,0	Полигон ТКО Дятьковский район	17,157	26,0	
	Городская свалка бытовых отходов г. Брянск*													0,353	68,0		
2024	I	Брянский муниципальный район Брянской области: - Глинцевское сельское поселение; Добрунское сельское поселение; Журиничское сельское поселение; Минуринское сельское поселение Восточная часть (п, Минуринский, с, Елисовичи); Пальцовское сельское поселение; Свасное сельское поселение; Снежское сельское поселение; Стекланнорадецкое сельское поселение; Южная часть (п, Батагово, с, Лесное, ст, Козилкино, ст, Черноц, п, Козелькино, ст, Урицкий); Супоневское сельское поселение.	18,311	Мусоросортировочный комплекс АО «Чистая планета»	319	0,499	17,812	18,311	0,937	0,000	0,000	0,000	39,1	Полигон ТКО г. Фокино**	17,374	47,0	
2024	I	Брянский муниципальный район Брянской области: - Домашовское	5,438	Мусоросортировочный комплекс АО «Чистая планета»	27	0,042	5,396	0,042	0,019	0,000	0,000	0,000	50,0	Полигон ТКО Дятьковский район	5,396	50,8	

Детализация потока (с учетом дистанций на маршрутах сбора отходов)																
Год	Зона РО	Муниципальное образование	Масса образованных отходов (тыс. тонн)	Объект обработки	Детализация потока (с учетом дистанций на маршрутах сбора отходов)								Средняя дистанция по маршрутам района (км)	Объект размещения	Масса поступивших на размещение отходов (тыс. тонн)	Средняя дистанция по маршрутам района (км)
					кол-во конт. для разд. сбора	Масса раздельно собранных отходов (тыс. тонн)	Масса смешанных отходов (тыс. тонн)	Масса поступивших на обработку отходов (тыс. тонн)	Масса отобранных ВМР, тыс. тонн	Масса на компостированис, тыс. тонн	Масса компоста, тыс. тонн	Масса RDF, тыс. тонн				
		сельское поселение; Мичуринское сельское поселение, Западная часть (д. Меркурьево, д. Колтово); Нетынское сельское поселение; Новодарковичское сельское поселение; Отрадонское сельское поселение; Стекланорадицкое сельское поселение; Северная часть (д. Стекланная Радица, п. Орловское Дворики).												Полигон ТКО г. Фокино**	0,023	47,0
2024	I	Брянский муниципальный район Брянской области: Новосельское сельское поселение; Чернистовское сельское поселение.	1,149	Мусоросортировочный комплекс АО «Чистая планета»	14	0,022	1,127	0,022	0,010	0,000	0,000	0,000	60,5	Полигон ТКО Жирятинский район	1,127	33,0
														Полигон ТКО г. Фокино**	0,012	47,0
2024	I	Выгоничский муниципальный район Брянской области: Выгоничское городское поселение; Выгоничское городское поселение (бывшее Лопушское сельское поселение); Кожинское сельское поселение; Кожинское сельское поселение (бывшее Скрябинское сельское поселение); Красносельское сельское поселение; Орменское сельское поселение; Сосновское сельское поселение; Утынское сельское поселение; Хмелевское сельское поселение.	6,546	Мусоросортировочный комплекс АО «Чистая планета»	159	0,249	6,298	0,249	0,112	0,000	0,000	0,000	60,9	Полигон ТКО Жирятинский район	6,298	35,4
														Полигон ТКО г. Фокино**	0,137	47,0
2024	I	Выгоничский муниципальный район Брянской области, Хутор-Борекое сельское поселение	0,250	Мусоросортировочный комплекс АО «Чистая планета»	8	0,013	0,238	0,250	0,015	0,000	0,000	0,000	42,0	Полигон ТКО г. Фокино**	0,235	47,0
2024	I	Городской округ г. Брянск, Бежицкий район	57,486	Мусоросортировочный комплекс АО «Чистая планета»	890	1,392	56,094	57,486	2,870	0,000	0,000	0,000	23,0	Полигон ТКО г. Фокино**	54,616	47,0
2024	I	Городской округ г. Брянск, Володарский район	27,748	Мусоросортировочный комплекс АО «Чистая планета»	415	0,649	27,099	27,748	1,376	0,000	0,000	0,000	13,0	Полигон ТКО г. Фокино**	26,372	47,0
2024	I	Городской округ г. Брянск, Советский район	52,275	Мусоросортировочный комплекс АО «Чистая планета»	1372	2,146	50,129	52,275	2,971	0,000	0,000	0,000	18,0	Полигон ТКО г. Фокино**	49,304	47,0
2024	I	Городской округ г. Брянск, Фокинский район	30,965	Мусоросортировочный комплекс АО «Чистая планета»	435	0,680	30,284	30,965	1,518	0,000	0,000	0,000	12,0	Полигон ТКО г. Фокино**	29,447	47,0
2024	I	Сельскохозяйственный городской округ	5,445	Мусоросортировочный комплекс АО «Чистая планета»	107	0,167	5,278	0,167	0,075	0,000	0,000	0,000	45,0	Полигон ТКО Дятьковский район	5,278	55,0
														Полигон ТКО г. Фокино**	0,092	47,0
2024	I	Городской округ г. Фокино	4,014	Мусоросортировочный комплекс АО «Чистая планета»	132	0,206	3,808	0,206	0,093	0,000	0,000	0,000	45,0	Полигон ТКО Дятьковский район	3,808	32,0
														Полигон ТКО г. Фокино**	0,114	47,0
2024	I	Дятьковский муниципальный район Брянской области	17,799	Мусоросортировочный комплекс АО «Чистая планета»	410	0,641	17,157	0,641	0,289	0,000	0,000	0,000	68,0	Полигон ТКО Дятьковский район	17,157	26,0
														Полигон ТКО г. Фокино**	0,353	47,0

Детализация потока (с учетом дистанций на маршрутах сбора отходов)																		
Год	Зона РО	Муниципальное образование	Масса образований отходов (тыс. тонн)	Объект обработки	кол-во конт. для разд. сбора	Масса раздельно собранных отходов (тыс. тонн)	Масса смешанных отходов (тыс. тонн)	Масса поступивших на обработку отходов (тыс. тонн)	Масса отобранных ВМР, тыс. тонн	Масса на компостирование, тыс. тонн	Масса компоста, тыс. тонн	Масса RDF, тыс. тонн	Средняя дистанция по маршрутам района (км)	Объект размещения	Масса поступивших на размещение отходов (тыс. тонн)	Средняя дистанция по маршрутам района (км)		
2024	I	Брянский муниципальный район Брянской области: - Глинцевское сельское поселение; Добрушское сельское поселение; Журиничское сельское поселение; Мичуринское сельское поселение; Восточная часть (п. Мичуринский, с. Елксевичи); Пальцовское сельское поселение; Снежское сельское поселение; Снежское сельское поселение; Стекланнорядицкое сельское поселение; Южная часть (п. Батагово, с. Лесное, ст. Козелкино, ст. Чернец, п. Козеляно, ст. Урицкий); Супоневское сельское поселение.	18,311	Мусоросортировочный комплекс АО «Чистая планета»	319	0,499	17,812	18,311	0,937	0,000	0,000	0,000	39,1	Полигон ТКО Дятьковский район***	17,374	65,0		
2024	I	Брянский муниципальный район Брянской области: - Домашовское сельское поселение; Мичуринское сельское поселение; Западная часть (д. Меркульево, д. Колтово); Нетынское сельское поселение; Новодарковичское сельское поселение; Отрядицкое сельское поселение; Стекланнорядицкое сельское поселение; Северная часть (д. Стекланная Радца, п. Орловские Дворики).	5,438	Мусоросортировочный комплекс АО «Чистая планета»	27	0,042	5,396	0,042	0,019	0,000	0,000	0,000	30,0	Полигон ТКО Дятьковский район***	5,396 0,023	50,8 65,0		
2024	I	Брянский муниципальный район Брянской области: - Новосельское сельское поселение; Чернатовское сельское поселение.	1,149	Мусоросортировочный комплекс АО «Чистая планета»	14	0,022	1,127	0,022	0,010	0,000	0,000	0,000	60,5	Полигон ТКО Жиритинский район	1,127	33,0		
I	Полигон ТКО Дятьковский район***													0,012	65,0			
2024	I	Выгоничский муниципальный район Брянской области: - Выгоничское городское поселение; Выгоничское городское поселение (бывшее Лопушское сельское поселение); Кожинское сельское поселение; бывшее Скрябинское сельское поселение; Красносельское сельское поселение; Орменское сельское поселение; Сосновское сельское поселение; Утынское сельское поселение; Хмельское сельское поселение.	6,546	Мусоросортировочный комплекс АО «Чистая планета»	159	0,249	6,298	0,249	0,112	0,000	0,000	0,000	60,9	Полигон ТКО Жиритинский район	6,298	35,4		
2024	I													Полигон ТКО Дятьковский район***	0,137	65,0		
2024	I	Выгоничский муниципальный район Брянской области, Хутор-Борское сельское поселение	0,250	Мусоросортировочный комплекс АО «Чистая планета»	8	0,013	0,238	0,250	0,015	0,000	0,000	0,000	42,0	Полигон ТКО Дятьковский район***	0,235	65,0		
2024	I	Городской округ г. Брянск, Бежицкий район	57,486	Мусоросортировочный комплекс АО «Чистая планета»	890	1,392	56,094	57,486	2,870	0,000	0,000	0,000	23,0	Полигон ТКО Дятьковский район***	54,616	65,0		
2024	I	Городской округ г. Брянск, Володарский район	27,748	Мусоросортировочный комплекс АО «Чистая планета»	415	0,649	27,099	27,748	1,376	0,000	0,000	0,000	13,0	Полигон ТКО Дятьковский район***	26,372	65,0		
2024	I	Городской округ г. Брянск, Советский район	52,275	Мусоросортировочный комплекс АО «Чистая планета»	1372	2,146	50,129	52,275	2,971	0,000	0,000	0,000	18,0	Полигон ТКО Дятьковский район***	49,304	65,0		
2024	I	Городской округ г. Брянск, Фокинский район	30,965	Мусоросортировочный комплекс АО «Чистая планета»	435	0,680	30,284	30,965	1,518	0,000	0,000	0,000	12,0	Полигон ТКО Дятьковский район***	29,447	65,0		
2024	I	Сельцовский городской округ	5,445	Мусоросортировочный комплекс АО «Чистая планета»	107	0,167	5,278	0,167	0,075	0,000	0,000	0,000	45,0	Полигон ТКО Дятьковский район***	5,278	55,0		

Детализация потока (с учетом дистанций на маршрутах сбора отходов)																
Год	Зона РО	Муниципальное образование	Масса образований отходов (тыс. тонн)	Объект обработки	кол-во конг. для рад. сбора	Масса раздельно собранных отходов (тыс. тонн)	Масса смешанных отходов (тыс. тонн)	Масса поступивших на обработку отходов (тыс. тонн)	Масса отобранных ВМР, тыс. тонн	Масса на компостирование, тыс. тонн	Масса компоста, тыс. тонн	Масса RDF, тыс. тонн	Средняя дистанция по маршрутам района (км)	Объект размещения	Масса поступивших на размещение отходов (тыс. тонн)	Средняя дистанция по маршрутам района (км)
				планета										район***	0,092	65,0
2024	I	Городской округ г. Фокино	4,014	Мусоросортировочный комплекс АО «Чистая планета»	132	0,206	3,808	0,206	0,093	0,000	0,000	0,000	45,0	Полигон ТКО Дятьковский район***	3,808	32,0
2024	I	Дятьковский муниципальный район Брянской области	17,799	Мусоросортировочный комплекс АО «Чистая планета»	410	0,641	17,157	0,641	0,289	0,000	0,000	0,000	68,0	Полигон ТКО Дятьковский район***	0,114	65,0
2024	I	Дубровский муниципальный район Брянской области	5,353	Мусоросортировочная станция производительностью 25 тыс. т/год, расположенная в районе: Брянская область, Жуковский муниципальный район, Жуковское городское поселение г. Жуковка	121	0,189	5,163	5,353	0,292	0,000	0,000	0,000	47,0	Полигон ТКО Жуковский район	17,157	26,0
2024	I	Жирятинский муниципальный район Брянской области	2,180	Мусоросортировочная станция производительностью 25 тыс. т/год, расположенная в районе: Брянская область, Жуковский муниципальный район, Жуковское городское поселение г. Жуковка	100	0,156	2,024	0,156	0,070	0,000	0,000	0,000	49,0	Полигон ТКО Жирятинский район	0,353	65,0
2024	I	Жуковский муниципальный округ Брянской области	10,568	Мусоросортировочная станция производительностью 25 тыс. т/год, расположенная в районе: Брянская область, Жуковский муниципальный район, Жуковское городское поселение г. Жуковка	160	0,250	10,317	10,568	0,525	0,000	0,000	0,000	19,0	Полигон ТКО Жуковский район	5,061	47,0
2024	I	Карачевский муниципальный район Брянской области	10,753	Мусоросортировочный комплекс АО «Чистая планета»	386	0,604	10,149	10,753	0,678	0,000	0,000	0,000	54,0	Городская свалка бытовых отходов г. Брянск*	10,042	19,0
2024	I	Карачевский муниципальный район Брянской области	10,753	Мусоросортировочный комплекс АО «Чистая планета»	386	0,604	10,149	10,753	0,678	0,000	0,000	0,000	54,0	Полигон ТКО г. Фокино**	10,076	47,0
2024	I	Карачевский муниципальный район Брянской области	10,753	Мусоросортировочный комплекс АО «Чистая планета»	386	0,604	10,149	10,753	0,678	0,000	0,000	0,000	54,0	Полигон ТКО Дятьковский район***	10,076	65,0
2024	I	Клетвинский муниципальный район Брянской области	5,569	Мусоросортировочная станция производительностью 25 тыс. т/год, расположенная в районе: Брянская область, Жуковский муниципальный район, Жуковское городское поселение г. Жуковка	122	0,191	5,378	5,569	0,301	0,000	0,000	0,000	65,0	Полигон ТКО Жуковский район	5,268	65,0
2024	I	Комаричский муниципальный район Брянской области	5,162	Мусоросортировочная станция в Комаричском районе	127	0,199	4,963	5,162	0,288	0,000	0,000	0,000	17,0	Полигон ТКО Комаричский район	4,874	17,0
2024	I	Навлинский муниципальный район Брянской области	8,466	Мусоросортировочная станция в Комаричском районе	126	0,197	8,269	8,466	0,419	0,000	0,000	0,000	93,0	Полигон ТКО Комаричский район	8,047	93,0
2024	I	Почепский муниципальный район Брянской области	11,946	Мусоросортировочная станция производительностью 25 тыс. т/год и площадка для компостирования, расположенные в районе: Брянская область, Трубчевский район, Усехское сельское поселение	200	0,313	11,633	0,313	0,141	0,000	0,000	0,000	72,0	Полигон ТКО Мглинский район	11,633	56,0
2024	I	Рогнединский муниципальный район Брянской области	1,962	Мусоросортировочная станция производительностью 25 тыс. т/год, расположенная в районе: Брянская область, Жуковский муниципальный район, Жуковское городское поселение г. Жуковка	47	0,074	1,889	1,962	0,109	0,000	0,000	0,000	75,0	Полигон ТКО Жуковский район	0,172	72,0
2024	I	Севский муниципальный район Брянской области	4,693	Мусоросортировочная станция в Комаричском районе	194	0,303	4,390	4,693	0,312	0,000	0,000	0,000	65,0	Полигон ТКО Комаричский район	1,854	75,0
2024	I	Суземский муниципальный район	4,198	Мусоросортировочная станция в Комаричском районе	220	0,344	4,154	0,344	0,155	0,000	0,000	0,000	80,7	Полигон ТКО Суземский район	4,381	65,0
2024	I	Суземский муниципальный район	4,198	Мусоросортировочная станция в Комаричском районе	220	0,344	4,154	0,344	0,155	0,000	0,000	0,000	80,7	Полигон ТКО Суземский район	4,154	18,0

Детализация потока (с учетом дистанций на маршрутах сбора отходов)																
Год	Зона РО	Муниципальное образование	Масса образованных отходов (тыс.тонн)	Объект обработки	кол-во конт. для разд. сбора	Масса раздельно собранных отходов (тыс.тонн)	Масса смешанных отходов (тыс.тонн)	Масса поступивших на обработку отходов (тыс.тонн)	Масса отобранных ВМР, тыс. тонн	Масса на компостирование, тыс. тонн	Масса компоста, тыс. тонн	Масса RDF, тыс. тонн	Средняя дистанция по маршрутам района (км)	Объект размещения	Масса поступивших на размещение отходов (тыс.тонн)	Средняя дистанция по маршрутам района (км)
2024	1	Брянской области:- Алешковичское сельское поселение; Невдольское сельское поселение; Новопогощенское сельское поселение; Селеченское сельское поселение; Суземское городское поселение; Холмечское сельское поселение		районе										Полигон ТКО Комаричский район	0,189	80,7
2024	1	Суземский муниципальный район Брянской области, Кокоревское городское поселение	0,572	Мусоросортировочная станция в Комаричском районе	18	0,028	0,544	0,572	0,034	0,000	0,000	0,000	70,0	Полигон ТКО Комаричский район	0,538	70,0
2024	1	Трубчевский муниципальный район Брянской области	10,785	Мусоросортировочная станция производительностью 25 тыс.т/год и площадка для компостирования, расположенные в районе: Брянская область, Трубчевский район, Усохское сельское поселение	180	0,282	10,504	10,785	0,547	0,000	0,000	0,000	18,0	Полигона ТКО Трубчевский район	10,238	18,0
2024	2	Городской муниципальный район Брянской области:- Глинковское сельское поселение; Рудноворобьевское сельское поселение	0,562	Мусоросортировочная станция производительностью 15 тыс.т/год и площадка для компостирования, расположенные в районе: Брянская область, Суражский район, д. Калинин	18	0,028	0,533	0,562	0,034	0,000	0,000	0,000	39,0	Полигон ТКО Суражский район	0,528	39,5
2024	2	Городской муниципальный район Брянской области:- Гордасовское сельское поселение; Миринское сельское поселение; Петровобудское сельское поселение; Творишинское сельское поселение; Уношевское сельское поселение	2,591	Мусоросортировочная станция производительностью 15 тыс.т/год и площадка для компостирования, расположенные в районе: Брянская область, Суражский район, д. Калинин	49	0,077	2,514	0,077	0,034	0,000	0,000	0,000	59,0	Полигон ТКО Новозыбковский городской округ (в 2 км по направлению на юго-запад от села Манюки)	2,514	62,0
2024	2													Полигон ТКО Суражский район	0,042	59,0
2024	2	Городской округ г. Клинцы*	24,335	Мусоросортировочная станция производительностью 15 тыс.т/год и площадка для компостирования, расположенные в районе: Брянская область, Суражский район, д. Калинин	570	0,892	23,444	0,892	0,401	0,000	0,000	0,000	41,0	Полигон ТКО г. Клинцы	23,444	7,0
2024	2													Полигон ТКО Суражский район	0,490	42,0
2024	2	Злынковский муниципальный район Брянской области	4,103		0	0,000	4,103	0,000	0,000	0,000	0,000	0,000	0,0	Полигон ТКО Новозыбковский городской округ (в 2 км по направлению на юго-запад от села Манюки)	4,103	38,0
2024	2	Климовский муниципальный район Брянской области	8,106		0	0,000	8,106	0,000	0,000	0,000	0,000	0,000	0,0	Полигон ТКО Климовского района	8,106	27,0
2024	2	Клинцовский муниципальный район Брянской области	3,222	Мусоросортировочная станция производительностью 15 тыс.т/год и площадка для компостирования, расположенные в районе: Брянская область, Суражский район, д. Калинин	85	0,133	3,089	0,133	0,060	0,000	0,000	0,000	47,0	Полигон ТКО г. Клинцы	3,089	13,0
2024	2	Брянской области:- Коржоводовское сельское поселение; Лопатинское сельское поселение; Порозовское сельское поселение; Рожновское сельское поселение; Смолевичское сельское поселение*												Полигон ТКО Суражский район	0,073	47,0
2024	2	Клинцовский муниципальный район Брянской области:- Ведикотопальское сельское поселение; Гузьевское сельское поселение; Медведонское сельское поселение; Сметровобудское сельское поселение	2,414	Мусоросортировочная станция производительностью 15 тыс.т/год и площадка для компостирования, расположенные в районе: Брянская область, Суражский район, д. Калинин	35	0,055	2,359	0,055	0,025	0,000	0,000	0,000	64,0	Полигон ТКО Новозыбковский городской округ (в 2 км по направлению на юго-запад от села Манюки)	2,359	29,0
2024	2													Полигон ТКО Суражский район	0,030	64,0

Детализация потока (с учетом дистанций на маршрутах сбора отходов)																
Год	Зона РО	Муниципальное образование	Масса образованных отходов (тыс.тонн)	Объект обработки	кол-во конт. для разд. сбора	Масса раздельно собранных отходов (тыс.тонн)	Масса смешанных отходов (тыс.тонн)	Масса поступивших на обработку отходов (тыс.тонн)	Масса отобранных ВМР, тыс. тонн	Масса на компостирование, тыс. тонн	Масса компоста, тыс. тонн	Масса RDF, тыс. тонн	Средняя дистанция по маршрутам района (км)	Объект размещения	Масса поступивших на размещение отходов (тыс.тонн)	Средняя дистанция по маршрутам района (км)
2024	2	Красногорский муниципальный район Брянской области	3,579	Мусоросортировочная станция производительностью 15 тыс.т/год и площадка для компостирования, расположенные в районе: Брянская область, Суражский район, д. Калинки	70	0,110	3,470	0,110	0,049	0,000	0,000	0,000	83,0	Полигон ТКО Новозыбковский городской округ (в 2 км по направлению на юго-запад от села Манюки)	3,470	78,0
2024	2													Полигон ТКО Суражский район	0,060	83,0
2024	2	Мглинский муниципальный район Брянской области	5,179	Мусоросортировочная станция производительностью 15 тыс.т/год и площадка для компостирования, расположенные в районе: Брянская область, Суражский район, д. Калинки	111	0,174	5,005	0,174	0,078	0,000	0,000	0,000	47,0	Полигон ТКО Мглинский район	5,005	12,0
2024	2													Полигон ТКО Суражский район	0,095	47,0
2024	2	Новозыбковский городской округ Брянской области, г. Новозыбков	12,958	Мусоросортировочная станция производительностью 15 тыс.т/год и площадка для компостирования, расположенные в районе: Брянская область, Суражский район, д. Калинки	160	0,250	12,708	0,250	0,113	0,000	0,000	0,000	84,0	Полигон ТКО Новозыбковский городской округ (в 2 км по направлению на юго-запад от села Манюки)	12,708	10,0
2024	2													Полигон ТКО Суражский район	0,138	84,5
2024	2	Новозыбковский городской округ (населенные пункты за исключением г. Новозыбков)	3,578	Мусоросортировочная станция производительностью 15 тыс.т/год и площадка для компостирования, расположенные в районе: Брянская область, Суражский район, д. Калинки	160	0,250	3,327	0,250	0,113	0,000	0,000	0,000	87,0	Полигон ТКО Новозыбковский городской округ (на расстоянии 300 м к востоку от южной границы н.п. Мамай)	3,327	21,0
2024	2													Полигон ТКО Суражский район	0,138	87,5
2024	2	Погарский муниципальный район Брянской области	7,362	Мусоросортировочная станция производительностью 25 тыс.т/год и площадка для компостирования, расположенные в районе: Брянская область, Трубчевский район, Усохское сельское поселение	155	0,242	7,119	7,362	0,394	0,000	0,000	0,000	56,0	Полигон ТКО Трубчевский район	6,968	56,0
2024	2	Стародубский муниципальный округ	11,782	Мусоросортировочная станция производительностью 15 тыс.т/год и площадка для компостирования, расположенные в районе: Брянская область, Суражский район, д. Калинки	178	0,278	11,503	0,278	0,125	0,000	0,000	0,000	82,0	Полигон ТКО Климовского района	11,503	63,0
2024	2													Полигон ТКО Суражский район	0,153	82,0
2024	2	Стародубский муниципальный округ	11,782	Мусоросортировочная станция производительностью 15 тыс.т/год и площадка для компостирования, расположенные в районе: Брянская область, Суражский район, д. Калинки	178	0,278	11,503	0,278	0,125	0,000	0,000	0,000	82,0	Полигон ТКО г. Клинды*	11,503	63,0
2024	2													Полигон ТКО Суражский район	0,153	82,0
2024	2	Суражский муниципальный район Брянской области	7,359	Мусоросортировочная станция производительностью 15 тыс.т/год и площадка для компостирования, расположенные в районе: Брянская область, Суражский район, д. Калинки	288	0,451	6,909	7,359	0,479	0,000	0,000	0,000	17,0	Полигон ТКО Суражский район	6,880	17,0
2024	2	Унечский муниципальный район Брянской области	11,285	Мусоросортировочная станция производительностью 15 тыс.т/год и площадка для компостирования, расположенные в районе: Брянская область, Суражский район, д. Калинки	218	0,341	10,944	11,285	0,591	0,000	0,000	0,000	52,0	Полигон ТКО Суражский район	10,694	52,0
2025	1	Брасовский муниципальный район Брянской области	6,065	Мусоросортировочная станция в Комаричском районе	106	0,166	5,899	6,065	0,311	0,000	0,000	0,000	62,0	Полигон ТКО Комаричский район	5,755	62,000

Детализация потока (с учетом дистанций на маршрутах сбора отходов)																	
Год	Зона РО	Муниципальное образование	Масса образованных отходов (тыс. тонн)	Объект обработки	кол-во конт. для разд. сбора	Масса раздельно собранных отходов (тыс. тонн)	Масса смешанных отходов (тыс. тонн)	Масса поступивших на обработку отходов (тыс. тонн)	Масса отобранных ВМР, тыс. тонн	Масса на компостирование, тыс. тонн	Масса компоста, тыс. тонн	Масса RDF, тыс. тонн	Средняя дистанция по маршрутам района (км)	Объект размещения	Масса поступивших на размещение отходов (тыс. тонн)	Средняя дистанция по маршрутам района (км)	
2025	I	Брянский муниципальный район Брянской области: Глинцевское сельское поселение; Добрунское сельское поселение; Журиничское сельское поселение; Мишуриновское сельское поселение Восточная часть (п. Мишуриновский, с. Елисовичи); Пальцовское сельское поселение; Свинское сельское поселение; Снежское сельское поселение; Стекланноразличское сельское поселение; Южная часть (п. Багагово, с. Лосно, ст. Козлякино, ст. Черны, п. Козлякино, ст. Урицкий); Супоневское сельское поселение.	18,174	Мусоросортировочный комплекс АО «Чистая планета»	319	0,499	17,675	18,174	0,932	0,000	0,000	0,000	39,1	Вторая очередь полигона ТКО с площадкой для компостирования отходов в п. Большое Полпино г. Брянска	17,243	39	
2025	I	Брянский муниципальный район Брянской области - Домашовское сельское поселение; Минуринское сельское поселение; Западная часть (д. Меркульево, д. Колтово); Нетынское сельское поселение; Новодарковичское сельское поселение; Отранненское сельское поселение; Стекланноразличское сельское поселение; Северная часть (д. Стекланная Радца, п. Орловские Дворики).	5,398	Мусоросортировочный комплекс АО «Чистая планета»	27	0,042	5,356	0,042	0,019	0,000	0,000	0,000	50,0	Полигон ТКО Дятьковский район	5,356	50,800	
2025	I	Брянский муниципальный район Брянской области - Новосельское сельское поселение; Черниговское сельское поселение												Вторая очередь полигона ТКО с площадкой для компостирования отходов в п. Большое Полпино г. Брянска	0,023	50,000	
2025	I	Брянский муниципальный район Брянской области - Новосельское сельское поселение	1,140	Мусоросортировочный комплекс АО «Чистая планета»	14	0,022	1,118	0,022	0,010	0,000	0,000	0,000	60,5	Полигон ТКО Жирятинский район	1,118	33,000	
2025	I	Выгоничский муниципальный район Брянской области - Выгоничское городское поселение; Выгоничское сельское поселение (бывшее Лопушское сельское поселение); Кокниское сельское поселение; Кокниское сельское поселение (бывшее Скрябинское сельское поселение); Красносельское сельское поселение; Орменское сельское поселение; Сосновское сельское поселение; Утынское сельское поселение; Хмелевское сельское поселение.	6,498	Мусоросортировочный комплекс АО «Чистая планета»	159	0,249	6,249	0,249	0,112	0,000	0,000	0,000	60,9	Полигон ТКО Жирятинский район	6,249	35,400	
2025	I	Выгоничский муниципальный район Брянской области - Хутор-Борское сельское поселение	0,248	Мусоросортировочный комплекс АО «Чистая планета»	8	0,013	0,236	0,248	0,015	0,000	0,000	0,000	42,0	Вторая очередь полигона ТКО с площадкой для компостирования отходов в п. Большое Полпино г. Брянска	0,233	43	
2025	I	Городской округ г. Брянск, Бежицкий район	57,038	Мусоросортировочный комплекс АО «Чистая планета»	890	1,392	55,666	57,058	2,853	0,000	0,000	0,000	23,0	Вторая очередь полигона ТКО с площадкой для компостирования отходов в п. Большое Полпино г. Брянска	54,205	24	

Детализация потока (с учетом дистанций на маршрутах сбора отходов)																	
Год	Зона РО	Муниципальное образование	Масса образованных отходов (тыс. тонн)	Объект обработки	кол-во конт. для разд. сбора	Масса отдельно собранных отходов (тыс. тонн)	Масса смешанных отходов (тыс. тонн)	Масса поступивших на обработку отходов (тыс. тонн)	Масса отобранных ВМР, тыс. тонн	Масса на компостирование, тыс. тонн	Масса компоста, тыс. тонн	Масса RDF, тыс. тонн	Средняя дистанция по маршрутам района (км)	Объект размещения	Масса поступивших на размещение отходов (тыс. тонн)	Средняя дистанция по маршрутам района (км)	
2025	I	Городской округ г. Брянск, Володарский район	27,541	Мусоросортировочный комплекс АО «Чистая планета»	415	0,649	26,892	27,541	1,368	0,000	0,000	0,000	13,0	Вторая очередь полигона ТКО с площадкой для компостирования отходов в п. Большое Полдино г. Брянска	26,173	14	
2025	I	Городской округ г. Брянск, Советский район	51,886	Мусоросортировочный комплекс АО «Чистая планета»	1372	2,146	49,739	51,886	2,955	0,000	0,000	0,000	18,0	Вторая очередь полигона ТКО с площадкой для компостирования отходов в п. Большое Полдино г. Брянска	48,930	19	
2025	I	Городской округ г. Брянск, Фокинский район	30,734	Мусоросортировочный комплекс АО «Чистая планета»	435	0,680	30,054	30,734	1,508	0,000	0,000	0,000	12,0	Вторая очередь полигона ТКО с площадкой для компостирования отходов в п. Большое Полдино г. Брянска	29,226	13	
2025	I	Сельцовский городской округ	5,405	Мусоросортировочный комплекс АО «Чистая планета»	107	0,167	5,237	0,167	0,075	0,000	0,000	0,000	45,0	Полигон ТКО Дятьковский район	5,237	55,000	
2025	I													Вторая очередь полигона ТКО с площадкой для компостирования отходов в п. Большое Полдино г. Брянска	0,092	45,000	
2025	I	Городской округ г. Фокино	3,984	Мусоросортировочный комплекс АО «Чистая планета»	132	0,206	3,778	0,206	0,093	0,000	0,000	0,000	45,0	Полигон ТКО Дятьковский район	3,778	32,000	
2025	I													Вторая очередь полигона ТКО с площадкой для компостирования отходов в п. Большое Полдино г. Брянска	0,114	45,000	
2025	I	Дубровский муниципальный район Брянской области	5,313	Мусоросортировочная станция производительностью 25 тыс. т/год, расположенная в районе: Брянская область, Жуковский муниципальный район, Жуковское городское поселение г. Жуковка	121	0,189	5,123	5,313	0,290	0,000	0,000	0,000	47,0	Полигон ТКО Жуковский район	5,023	47	
2025	I	Дятьковский муниципальный район Брянской области	17,666	Мусоросортировочный комплекс АО «Чистая планета»	410	0,641	17,025	0,641	0,289	0,000	0,000	0,000	68,0	Полигон ТКО Дятьковский район	17,025	26,000	
2025	I													Вторая очередь полигона ТКО с площадкой для компостирования отходов в п. Большое Полдино г. Брянска	0,353	68,000	
2025	I	Жирятинский муниципальный район Брянской области	2,164	Мусоросортировочная станция производительностью 25 тыс. т/год, расположенная в районе: Брянская область, Жуковский муниципальный район, Жуковское городское поселение г. Жуковка	100	0,156	2,007	0,156	0,070	0,000	0,000	0,000	49,0	Полигон ТКО Жирятинский район	2,007	15,300	
2025	I													Полигон ТКО Жуковский район	0,086	49,000	
2025	I	Жуковский муниципальный район Брянской области	10,489	Мусоросортировочная станция производительностью 25 тыс. т/год, расположенная в районе: Брянская область, Жуковский муниципальный район, Жуковское городское поселение г. Жуковка	160	0,250	10,239	10,489	0,522	0,000	0,000	0,000	19,0	Полигон ТКО Жуковский район	9,967	19	
2025	I	Карачевский муниципальный район Брянской области	10,673	Мусоросортировочный комплекс АО «Чистая планета»	386	0,604	10,069	10,673	0,674	0,000	0,000	0,000	54,0	Вторая очередь полигона ТКО с площадкой для компостирования отходов в п. Большое Полдино г. Брянска	9,999	54	
2025	I	Клетинский муниципальный район Брянской области	5,528	Мусоросортировочная станция производительностью 25 тыс. т/год, расположенная в районе: Брянская область, Жуковский муниципальный район, Жуковское городское поселение г. Жуковка	122	0,191	5,337	5,528	0,299	0,000	0,000	0,000	65,0	Полигон ТКО Жуковский район	5,228	65	

Детализация потока (с учетом дистанций на маршрутах сбора отходов)																
Год	Зона РО	Муниципальное образование	Масса образований отходов (тыс. тонн)	Объект обработки	кол-во конт. для разд. сбора	Масса раздельно собранных отходов (тыс. тонн)	Масса смешанных отходов (тыс. тонн)	Масса поступивших на обработку отходов (тыс. тонн)	Масса отобранных ВМР, тыс. тонн	Масса на компостирование, тыс. тонн	Масса компоста, тыс. тонн	Масса RDF, тыс. тонн	Средняя дистанция по маршрутам района (км)	Объект размещения	Масса поступивших на размещение отходов (тыс. тонн)	Средняя дистанция по маршрутам района (км)
2025	1	Комаричский муниципальный район Брянской области	5,123	Мусоросортировочная станция в Комаричском районе	127	0,199	4,925	5,123	0,286	0,000	0,000	0,000	17,0	Полигон ТКО Комаричский район	4,837	17,0
2025	1	Навлинский муниципальный район Брянской области	8,403	Мусоросортировочная станция в Комаричском районе	126	0,197	8,206	8,403	0,417	0,000	0,000	0,000	93,0	Полигон ТКО Комаричский район	7,986	93,0
2025	1	Почепский муниципальный район Брянской области	11,857	Мусоросортировочная станция производительностью 25 тыс.т/год и площадка для компостирования, расположенные в районе: Брянская область, Трубчевский район, Усохское сельское поселение	200	0,313	11,544	0,313	0,141	0,000	0,000	0,000	72,0	Полигон ТКО Мглинский район	11,544	56,000
2025	1													Полигон ТКО Суземский район	0,1721	72,000
2025	1	Рогнединский муниципальный район Брянской области	1,948	Мусоросортировочная станция производительностью 25 тыс.т/год, расположенная в районе: Брянская область, Жуковский муниципальный район, Жуковское городское поселение г. Жуковка	47	0,074	1,874	1,948	0,108	0,000	0,000	0,000	75,0	Полигон ТКО Жуковский район	1,840	75,0
2025	1	Севский муниципальный район Брянской области	4,658	Мусоросортировочная станция в Комаричском районе	194	0,303	4,355	4,658	0,311	0,000	0,000	0,000	65,0	Полигон ТКО Комаричский район	4,347	65,0
2025	1	Суземский муниципальный район Брянской области - Аleshовичское сельское поселение; Невольское сельское поселение; Новопогощенское сельское поселение; Сельченское сельское поселение; Суземское городское поселение; Холмечское сельское поселение	4,464	Мусоросортировочная станция в Комаричском районе	220	0,344	4,120	0,344	0,155	0,000	0,000	0,000	80,7	Полигон ТКО Суземский район	4,120	18,0
2025	1													Полигон ТКО Комаричский район	0,189	80,7
2025	1	Суземский муниципальный район Брянской области, Кокоревское городское поселение	0,568	Мусоросортировочная станция в Комаричском районе	18	0,028	0,540	0,568	0,034	0,000	0,000	0,000	70,0	Полигон ТКО Комаричский район	0,533	70,0
2025	1	Трубчевский муниципальный район Брянской области	10,705	Мусоросортировочная станция производительностью 25 тыс.т/год и площадка для компостирования, расположенные в районе: Брянская область, Трубчевский район, Усохское сельское поселение	180	0,282	10,423	10,705	0,544	3,127	1,876	0,000	18,0	Полигон ТКО Суземский район	7,034	18,0
2025	2	Гордеевский муниципальный район Брянской области - Глининовское сельское поселение; Рудневоборьевское сельское поселение	0,557	Мусоросортировочная станция производительностью 15 тыс.т/год и площадка для компостирования, расположенные в районе: Брянская область, Суражский район, д. Калинин	18	0,028	0,529	0,557	0,034	0,159	0,095	0,000	39,0	Полигон ТКО Суражский район	0,365	39,0
2025	2	Гордеевский муниципальный район Брянской области - Гордеевское сельское поселение; Мирнинское сельское поселение; Петровоборьевское сельское поселение; Творинское сельское поселение; Уношевское сельское поселение	2,572	Мусоросортировочная станция производительностью 15 тыс.т/год и площадка для компостирования, расположенные в районе: Брянская область, Суражский район, д. Калинин	49	0,077	2,495	0,077	0,034	0,000	0,000	0,000	59,0	Полигон ТКО Новозыбковский городской округ (в 2 км по направлению на юго-запад от села Манюки)	2,495	62,0
2025	2													Полигон ТКО Суражский район	0,042	59,0
2025	2	Городской округ г. Клиппы*	24,154	Мусоросортировочная станция производительностью 15 тыс.т/год и площадка для компостирования, расположенные в районе: Брянская область, Суражский район, д. Калинин	570	0,892	23,262	0,892	0,401	0,000	0,000	0,000	41,0	Полигон ТКО г. Клиппы	23,262	7,0
2025	2													Полигон ТКО Суражский район	0,490	42,0

Детализация потока (с учетом дистанций на маршрутах сбора отходов)																
Год	Зона РО	Муниципальное образование	Масса образующих отходов (тыс. тонн)	Объект обработки	кол-во конт. для разд. сбора	Масса раздельно собранных отходов (тыс. тонн)	Масса смешанных отходов (тыс. тонн)	Масса поступивших на обработку отходов (тыс. тонн)	Масса отобранных ВМР, тыс. тонн	Масса на компостирование, тыс. тонн	Масса компоста, тыс. тонн	Масса RDF, тыс. тонн	Средняя дистанция по маршрутам района (км)	Объект размещения	Масса поступивших на размещение отходов (тыс. тонн)	Средняя дистанция по маршрутам района (км)
2025	2	Злынковский муниципальный район Брянской области	4,073	Мусоросортировочная станция производительностью 15 тыс. т/год и площадка для компостирования, расположенные в районе: Брянская область, Суражский район, д. Калинки	210	0,329	3,744	0,329	0,148	0,000	0,000	0,000	108,0	Полгон ТКО Новозыбковский городской округ (в 2 км по направлению на юго-запад от села Манюки)	3,744	38,0
2025	2													Полгон ТКО Суражский район	0,181	108,0
2025	2	Климовский муниципальный район Брянской области	8,045	Мусоросортировочная станция производительностью 15 тыс. т/год и площадка для компостирования, расположенные в районе: Брянская область, Суражский район, д. Калинки	315	0,493	7,553	0,493	0,222	0,000	0,000	0,000	117,0	Полгон ТКО Новозыбковский городской округ (в 2 км по направлению на юго-запад от села Манюки)	7,553	27,0
2025	2													Полгон ТКО Суражский район	0,271	117,0
2025	2	Клинцовский муниципальный район Брянской области	3,198	Мусоросортировочная станция производительностью 15 тыс. т/год и площадка для компостирования, расположенные в районе: Брянская область, Суражский район, д. Калинки	85	0,133	3,065	0,133	0,060	0,000	0,000	0,000	47,0	Полгон ТКО г. Клинцы	3,065	13,0
2025	2	сельское поселение: Лопатенское сельское поселение; Первомайское сельское поселение; Рожновское сельское поселение; Смоленичское сельское поселение*												Полгон ТКО Суражский район	0,073	47,0
2025	2	Клинцовский муниципальный район Брянской области: - Великотопальское сельское поселение; Гулевское сельское поселение; Медведовское сельское поселение; Смотровобудское сельское поселение.	2,396	Мусоросортировочная станция производительностью 15 тыс. т/год и площадка для компостирования, расположенные в районе: Брянская область, Суражский район, д. Калинки	35	0,055	2,341	0,055	0,025	0,000	0,000	0,000	64,0	Полгон ТКО Новозыбковский городской округ (в 2 км по направлению на юго-запад от села Манюки)	2,341	29,0
2025	2													Полгон ТКО Суражский район	0,030	64,0
2025	2	Красногорский муниципальный район Брянской области	3,553	Мусоросортировочная станция производительностью 15 тыс. т/год и площадка для компостирования, расположенные в районе: Брянская область, Суражский район, д. Калинки	120	0,188	3,365	0,188	0,084	0,000	0,000	0,000	83,0	Полгон ТКО Новозыбковский городской округ (в 2 км по направлению на юго-запад от села Манюки)	3,365	78,0
2025	2													Полгон ТКО Суражский район	0,103	83,0
2025	2	Мглинский муниципальный район Брянской области	5,140	Мусоросортировочная станция производительностью 15 тыс. т/год и площадка для компостирования, расположенные в районе: Брянская область, Суражский район, д. Калинки	111	0,174	4,967	0,174	0,078	0,000	0,000	0,000	47,0	Полгон ТКО Мглинский район	4,967	12,0
2025	2													Полгон ТКО Суражский район	0,095	47,0
2025	2	Новозыбковский городской округ Брянской области, г. Новозыбков	12,862	Мусоросортировочная станция производительностью 15 тыс. т/год и площадка для компостирования, расположенные в районе: Брянская область, Суражский район, д. Калинки	160	0,250	12,611	0,250	0,113	0,000	0,000	0,000	84,0	Полгон ТКО Новозыбковский городской округ (в 2 км по направлению на юго-запад от села Манюки)	12,611	10,0
2025	2													Полгон ТКО Суражский район	0,138	84,5
2025	2	Новозыбковский городской округ (населенные пункты за исключением г. Новозыбков)	3,531	Мусоросортировочная станция производительностью 15 тыс. т/год и площадка для компостирования, расположенные в районе: Брянская область, Суражский район, д. Калинки	160	0,250	3,301	0,250	0,113	0,000	0,000	0,000	87,0	Полгон ТКО Новозыбковский городской округ (на расстоянии 300 м к востоку от южной границы н.п. Мамай)	3,301	21,0
2025	2													Полгон ТКО Суражский район	0,138	87,5
2025	2	Погарский муниципальный район Брянской области	7,307	Мусоросортировочная станция производительностью 25 тыс. т/год и площадка для компостирования, расположенные в районе: Брянская область, Трубчевский район, Усохское сельское поселение	155	0,242	7,064	7,307	0,392	2,119	1,272	0,000	56,0	Полгон ТКО Суражский район	4,796	56,0
2025	2	Стародубский муниципальный округ	11,694	Мусоросортировочная станция	178	0,278	11,415	0,278	0,125	0,000	0,000	0,000	82,0	Полгон ТКО г. Клинцы	11,415	63,0

Детализация потока (с учетом дистанций на маршрутах сбора отходов)																
Год	Зона РО	Муниципальное образование	Масса образованных отходов (тыс.тонн)	Объект обработки	кол-во конт. для разд. сбора	Масса раздельно собранных отходов (тыс.тонн)	Масса смешанных отходов (тыс.тонн)	Масса поступивших на обработку отходов (тыс.тонн)	Масса отобранных ВМР, тыс. тонн	Масса на компостирование, тыс. тонн	Масса компоста, тыс. тонн	Масса RDF, тыс. тонн	Средняя дистанция по маршрутам района (км)	Объект размещения	Масса поступивших на размещение отходов (тыс.тонн)	Средняя дистанция по маршрутам района (км)
2025	2			производительностью 15 тыс.т/год и площадка для компостирования, расположенные в районе: Брянская область, Суражский район, д. Калинки										Полигон ТКО Суражский район	0,15	82,0
2025	2	Суражский муниципальный район Брянской области	7,305	Мусоросортировочная станция производительностью 15 тыс.т/год и площадка для компостирования, расположенные в районе: Брянская область, Суражский район, д. Калинки	288	0,451	6,854	7,305	0,477	2,056	1,234	0,000	17,0	Полигон ТКО Суражский район	4,771	17,0
2025	2	Унечский муниципальный район Брянской области	11,201	Мусоросортировочная станция производительностью 15 тыс.т/год и площадка для компостирования, расположенные в районе: Брянская область, Суражский район, д. Калинки	218	0,341	10,860	11,201	0,588	3,258	1,955	0,000	52,0	Полигон ТКО Суражский район	7,355	52
2026	1	Брасовский муниципальный район Брянской области	6,020	Мусоросортировочная станция в Комаричском районе	106	0,166	5,854	6,020	0,309	0,000	0,000	0,000	62,0	Полигон ТКО Комаричский район	5,711	62,0
2026	1	Брянский муниципальный район Брянской области: Глинцевское сельское поселение; Добрунское сельское поселение; Журиничское сельское поселение; Мичуринское сельское поселение Восточная часть (п, Мичуринский, с, Единосовичи); Пальцовское сельское поселение; Савское сельское поселение; Снежжское сельское поселение; Стекланнорадицкое сельское поселение; Южная часть (п, Батагово, с, Лесное, ст, Козелино, ст, Черси, п, Козелино, ст, Урицкий); Супоневское сельское поселение.	18,040	Мусоросортировочный комплекс АО «Чистая планета»	319	0,499	17,540	18,040	0,926	5,262	3,157	0,000	39,1	Вторая очередь полигона ТКО с площадкой для компостирования отходов в п. Большое Полдино г. Брянска	11,851	39,1
2026	1	Брянский муниципальный район Брянской области: Домашовское сельское поселение; Мичуринское сельское поселение, Западная часть (д, Меркульево, д, Колотово); Нетынское сельское поселение; Новодарковичское сельское поселение; Отрядинское сельское поселение; Стекланнорадицкое сельское поселение; Северная часть (д, Стекланная Радца, п, Орловские Дворики).	5,358	Мусоросортировочный комплекс АО «Чистая планета»	27	0,042	5,316	0,042	0,019	0,000	0,000	0,000	50,0	Полигон ТКО Дятьковский район	5,316	50,8
2026	1	Брянский муниципальный район Брянской области: Новосельское сельское поселение; Чернотовское сельское поселение.	1,132	Мусоросортировочный комплекс АО «Чистая планета»	14	0,022	1,110	0,022	0,010	0,000	0,000	0,000	60,5	Полигон ТКО Жирятинский район	1,110	33,0
2026	1	Выгоничский муниципальный район Брянской области: Выгоничское сельское поселение.	6,449	Мусоросортировочный комплекс АО «Чистая планета»	159	0,249	6,201	0,249	0,112	0,000	0,000	0,000	60,9	Вторая очередь полигона ТКО с площадкой для компостирования отходов в п. Большое Полдино г. Брянска	0,012	60,5
2026	1	Выгоничский муниципальный район Брянской области: Выгоничское сельское поселение.	6,449	Мусоросортировочный комплекс АО «Чистая планета»	159	0,249	6,201	0,249	0,112	0,000	0,000	0,000	60,9	Полигон ТКО Жирятинский район	6,201	35,4

Детализация потока (с учетом дистанций на маршрутах сбора отходов)																		
Год	Зона РО	Муниципальное образование	Масса образованных отходов (тыс. тонн)	Объект обработки	кол-во конт. для разд. сбора	Масса раздельно собранных отходов (тыс. тонн)	Масса смешанных отходов (тыс. тонн)	Масса поступивших на обработку отходов (тыс. тонн)	Масса отобранных ВМР, тыс. тонн	Масса на компостирование, тыс. тонн	Масса компоста, тыс. тонн	Масса RDF, тыс. тонн	Средняя дистанция по маршрутам района (км)	Объект размещения	Масса поступивших на размещение отходов (тыс. тонн)	Средняя дистанция по маршрутам района (км)		
2026	I	городское поселение; Выгоничское городское поселение (бывшее Лопушское сельское поселение); Кожинское сельское поселение; Кожинское сельское поселение (бывшее Скрябинское сельское поселение); Красносельское сельское поселение; Орменское сельское поселение; Сосновское сельское поселение; Утыньское сельское поселение; Хмелевское сельское поселение;												Вторая очередь полигона ТКО с площадкой для компостирования отходов в п. Большое Полдино г. Брянска	0,137	60,9		
2026	I	Выгоничский муниципальный район Брянской области, Хутор-Борское сельское поселение	0,247	Мусоросортировочный комплекс АО «Чистая планета»	8	0,013	0,234	0,247	0,015	0,070	0,042	0,000	42,0	Вторая очередь полигона ТКО с площадкой для компостирования отходов в п. Большое Полдино г. Брянска	0,161	42,0		
2026	I	Городской округ г. Брянск, Бежицкий район	56,635	Мусоросортировочный комплекс АО «Чистая планета»	890	1,392	55,242	56,635	2,836	16,573	9,944	0,000	23,0	Вторая очередь полигона ТКО с площадкой для компостирования отходов в п. Большое Полдино г. Брянска	37,226	24,0		
2026	I	Городской округ г. Брянск, Володарский район	27,337	Мусоросортировочный комплекс АО «Чистая планета»	415	0,649	26,688	27,337	1,360	8,006	4,804	0,000	13,0	Вторая очередь полигона ТКО с площадкой для компостирования отходов в п. Большое Полдино г. Брянска	17,971	14,0		
2026	I	Городской округ г. Брянск, Советский район	51,501	Мусоросортировочный комплекс АО «Чистая планета»	1372	2,146	49,354	51,501	2,940	14,806	8,884	0,000	18,0	Вторая очередь полигона ТКО с площадкой для компостирования отходов в п. Большое Полдино г. Брянска	33,754	19,0		
2026	I	Городской округ г. Брянск, Фокинский район	30,506	Мусоросортировочный комплекс АО «Чистая планета»	435	0,680	29,826	30,506	1,499	8,948	5,369	0,000	12,0	Вторая очередь полигона ТКО с площадкой для компостирования отходов в п. Большое Полдино г. Брянска	20,059	13,0		
2026	I	Сельцовский городской округ	5,364	Мусоросортировочный комплекс АО «Чистая планета»	107	0,167	5,197	0,167	0,075	0,000	0,000	0,000	45,0	Полигон ТКО Дятьковский район	5,197	33,0		
2026	I													Вторая очередь полигона ТКО с площадкой для компостирования отходов в п. Большое Полдино г. Брянска	0,092	45,0		
2026	I	Городской округ г. Фокино	3,955	Мусоросортировочный комплекс АО «Чистая планета»	132	0,206	3,748	0,206	0,093	0,000	0,000	0,000	45,0	Полигон ТКО Дятьковский район	3,748	32,000		
2026	I													Вторая очередь полигона ТКО с площадкой для компостирования отходов в п. Большое Полдино г. Брянска	0,114	45,000		
2026	I	Дубровский муниципальный район Брянской области	5,273	Мусоросортировочная станция производительностью 25 тыс. т/год, расположенная в районе: Брянская область, Жуковский муниципальный район, Жуковское городское поселение г. Жуковка	121	0,189	5,084	5,273	0,289	1,525	0,915	0,000	47,0	Полигон ТКО Жуковский район	3,460	47		
2026	I	Дятьковский муниципальный район Брянской области	17,535	Мусоросортировочный комплекс АО «Чистая планета»	410	0,641	16,894	0,641	0,289	0,000	0,000	0,000	68,0	Полигон ТКО Дятьковский район	16,894	26,000		
2026	I													Вторая очередь полигона ТКО с площадкой для компостирования отходов в п. Большое Полдино г. Брянска	0,353	68,0		
2026	I	Жирятинский муниципальный район Брянской области	2,148	Мусоросортировочная станция производительностью 25 тыс. т/год.	100	0,156	1,991	0,156	0,070	0,000	0,000	0,000	49,0	Полигон ТКО Жирятинский район	1,991	15,3		

Детализация потока (с учетом дистанций на маршрутах сбора отходов)																
Год	Зона РО	Муниципальное образование	Масса образованных отходов (тыс. тонн)	Объект обработки	кол-во конт. для разд. сбора	Масса раздельно собранных отходов (тыс. тонн)	Масса смешанных отходов (тыс. тонн)	Масса поступивших на обработку отходов (тыс. тонн)	Масса отобранных ВМР, тыс. тонн	Масса на компостирование, тыс. тонн	Масса компоста, тыс. тонн	Масса RDF, тыс. тонн	Средняя дистанция по маршрутам района (км)	Объект размещения	Масса поступивших на размещение отходов (тыс. тонн)	Средняя дистанция по маршрутам района (км)
2026	I			расположенная в районе: Брянская область, Жуковский муниципальный район, Жуковское городское поселение г. Жуковка										Полигон ТКО Жуковский район	0,086	49,0
2026	I	Жуковский муниципальный округ Брянской области	10,411	Мусоросортировочная станция производительностью 25 тыс. т/год, расположенная в районе: Брянская область, Жуковский муниципальный район, Жуковское городское поселение г. Жуковка	160	0,250	10,161	10,411	0,519	3,048	1,829	0,000	19,0	Полигон ТКО Жуковский район	6,844	19,0
2026	I	Карачевский муниципальный район Брянской области	10,594	Мусоросортировочный комплекс АО «Чистая планета»	386	0,604	9,990	10,594	0,671	2,997	1,798	0,000	54,0	Вторая очередь полигона ТКО с площадкой для компостирования отходов в п. Большое Подпьево г. Брянска	6,926	54,0
2026	I	Клетнянский муниципальный район Брянской области	5,487	Мусоросортировочная станция производительностью 25 тыс. т/год, расположенная в районе: Брянская область, Жуковский муниципальный район, Жуковское городское поселение г. Жуковка	122	0,191	5,296	5,487	0,298	1,589	0,953	0,000	65,0	Полигон ТКО Жуковский район	3,600	65,0
2026	I	Комаричский муниципальный район Брянской области	5,085	Мусоросортировочная станция в Комаричском районе	127	0,199	4,887	5,085	0,285	0,000	0,000	0,000	17,0	Полигон ТКО Комаричский район	4,801	17,0
2026	I	Навлинский муниципальный район Брянской области	8,341	Мусоросортировочный комплекс АО «Чистая планета»	126	0,197	8,143	8,341	0,414	0,000	0,000	0,000	93,0	Полигон ТКО Комаричский район	7,926	93
2026	I	Почепский муниципальный район Брянской области	11,769	Мусоросортировочная станция производительностью 25 тыс. т/год и площадка для компостирования, расположенные в районе: Брянская область, Трубчевский район, Усохское сельское поселение	200	0,313	11,456	11,769	0,599	3,437	2,062	0,000	72,0	Вторая очередь полигона ТКО Трубчевский район	7,733	72,0
2026	I	Рогнединский муниципальный район Брянской области	1,933	Мусоросортировочная станция производительностью 25 тыс. т/год, расположенная в районе: Брянская область, Жуковский муниципальный район, Жуковское городское поселение г. Жуковка	47	0,074	1,860	1,933	0,107	0,558	0,335	0,000	75,0	Полигон ТКО Жуковский район	1,268	75,0
2026	I	Сельский муниципальный район Брянской области	4,623	Мусоросортировочная станция в Комаричском районе	194	0,303	4,320	4,623	0,309	0,000	0,000	0,000	65,0	Полигон ТКО Комаричский район	4,314	65,0
2026	I	Суземский муниципальный район Брянской области: - Алешковичское сельское поселение; Новологовское сельское поселение; Новопогоженское сельское поселение; Солонечное сельское поселение; Суземское городское поселение; Хольмечское сельское поселение	4,431	Мусоросортировочная станция в Комаричском районе	220	0,344	4,087	4,431	0,318	0,000	0,000	0,000	80,7	Полигон ТКО Комаричский район	4,113	80,7
2026	I	Суземский муниципальный район Брянской области, Кокоревское городское поселение	0,564	Мусоросортировочная станция в Комаричском районе	18	0,028	0,535	0,564	0,034	0,000	0,000	0,000	70,0	Полигон ТКО Комаричский район	0,529	70,0
2026	I	Трубчевский муниципальный район Брянской области	10,626	Мусоросортировочная станция производительностью 25 тыс. т/год и площадка для компостирования, расположенные в районе: Брянская область, Трубчевский район, Усохское сельское поселение	180	0,282	10,344	10,626	0,540	3,103	1,862	0,000	18,0	Вторая очередь полигона ТКО Трубчевский район	6,982	18,0

Год	Зона РО	Муниципальное образование	Масса образований отходов (тыс. тонн)	Объект обработки	Детализация потока (с учетом дистанций на маршрутах сбора отходов)									Средняя дистанция по маршрутам района (км)	Объект размещения	Масса поступивших на размещение отходов (тыс. тонн)	Средняя дистанция по маршрутам района (км)
					кол-во конт. для разд. сбора	Масса раздельно собранных отходов (тыс. тонн)	Масса смешанных отходов (тыс. тонн)	Масса поступивших на обработку отходов (тыс. тонн)	Масса отобранных ВМР, тыс. тонн	Масса на компостирование, тыс. тонн	Масса компоста, тыс. тонн	Масса RDF, тыс. тонн					
2026	2	Гордесвский муниципальный район Брянской области: - Глинновское сельское поселение; Рудневоробьевское сельское поселение	0,553	Мусоросортировочная станция производительностью 15 тыс. т/год и площадка для компостирования, расположенные в районе: Брянская область, Суражский район, д. Калинки	18	0,028	0,525	0,553	0,034	0,158	0,095	0,000	39,0	Полигон ТКО Суражский район	0,362	39,4	
2026	2	Гордесвский муниципальный район Брянской области: - Гордесвское сельское поселение; Мирнинское сельское поселение; Петровобудское сельское поселение; Творишинское сельское поселение; Уношевское сельское поселение	2,552	Мусоросортировочная станция производительностью 15 тыс. т/год и площадка для компостирования, расположенные в районе: Брянская область, Суражский район, д. Калинки	49	0,077	2,476	0,077	0,034	0,000	0,000	0,000	59,0	Полигон ТКО Новозыбковский городской округ (в 2 км по направлению на юго-запад от села Манюки)	2,476	62,0	
2026	2												Полигон ТКО Суражский район	0,042	59,0		
2026	2	Городской округ г. Клинцы*	23,975	Мусоросортировочная станция производительностью 15 тыс. т/год и площадка для компостирования, расположенные в районе: Брянская область, Суражский район, д. Калинки	570	0,892	23,083	0,892	0,401	0,000	0,000	0,000	41,0	Реконструкция полигона по складированию и захоронению твердых коммунальных отходов в г. Клинцы Брянской области	23,083	7,0	
2026	2												Полигон ТКО Суражский район	0,490	42,0		
2026	2	Злынковский муниципальный район Брянской области	4,043	Мусоросортировочная станция производительностью 15 тыс. т/год и площадка для компостирования, расположенные в районе: Брянская область, Суражский район, д. Калинки	210	0,329	3,714	0,329	0,148	0,000	0,000	0,000	108,0	Полигон ТКО Новозыбковский городской округ (в 2 км по направлению на юго-запад от села Манюки)	3,714	38,0	
2026	2												Полигон ТКО Суражский район	0,181	108,0		
2026	2	Климовский муниципальный район Брянской области	7,986	Мусоросортировочная станция производительностью 15 тыс. т/год и площадка для компостирования, расположенные в районе: Брянская область, Суражский район, д. Калинки	315	0,493	7,493	0,493	0,222	0,000	0,000	0,000	117,0	Полигон ТКО Новозыбковский городской округ (в 2 км по направлению на юго-запад от села Манюки)	7,493	27,0	
2026	2												Полигон ТКО Суражский район	0,271	117,0		
2026	2	Клинцовский муниципальный район Брянской области: - Коржоводубовское сельское поселение; Лопатенское сельское поселение; Первомайское сельское поселение; Рожновское сельское поселение; Смоленское сельское поселение*	3,175	Мусоросортировочная станция производительностью 15 тыс. т/год и площадка для компостирования, расположенные в районе: Брянская область, Суражский район, д. Калинки	85	0,133	3,042	0,133	0,060	0,000	0,000	0,000	47,0	Реконструкция полигона по складированию и захоронению твердых коммунальных отходов в г. Клинцы Брянской области	3,042	13,000	
2026	2												Полигон ТКО Суражский район	0,073	47,000		
2026	2	Клинцовский муниципальный район Брянской области: - Везикотопальское сельское поселение; Гужевское сельское поселение; Мездовское сельское поселение; Смотровобудское сельское поселение	2,378	Мусоросортировочная станция производительностью 15 тыс. т/год и площадка для компостирования, расположенные в районе: Брянская область, Суражский район, д. Калинки	35	0,055	2,323	0,055	0,025	0,000	0,000	0,000	64,0	Реконструкция полигона по складированию и захоронению твердых коммунальных отходов в г. Клинцы Брянской области	2,323	29,000	
2026	2												Полигон ТКО Суражский район	0,030	65,000		
2026	2	Красногорский муниципальный район Брянской области	3,526	Мусоросортировочная станция производительностью 15 тыс. т/год и площадка для компостирования, расположенные в районе: Брянская область, Суражский район, д. Калинки	190	0,297	3,229	0,297	0,134	0,000	0,000	0,000	83,0	Полигон ТКО Новозыбковский городской округ (в 2 км по направлению на юго-запад от села Манюки)	3,229	78,000	
2026	2												Полигон ТКО Суражский район	0,163	83,000		

Детализация потока (с учетом дистанций на маршрутах сбора отходов)																	
Год	Зона РО	Муниципальное образование	Масса образований отходов (тыс. тонн)	Объект обработки	кол-во конг. для разд. сбора	Масса раздельно собранных отходов (тыс. тонн)	Масса смешанных отходов (тыс. тонн)	Масса поступивших на обработку отходов (тыс. тонн)	Масса отобранных ВМР, тыс. тонн	Масса на компостирование, тыс. тонн	Масса компоста, тыс. тонн	Масса RDF, тыс. тонн	Средняя дистанция по маршрутам района (км)	Объект размещения	Масса поступивших на размещение отходов (тыс. тонн)	Средняя дистанция по маршрутам района (км)	
2026	2	Мглинский муниципальный район Брянской области	5,102	Мусоросортировочная станция производительностью 15 тыс.т/год и площадка для компостирования, расположенные в районе: Брянская область, Суражский район, д. Калинки	111	0,174	4,928	5,102	0,273	1,479	0,887	0,000	47,0	Полигон ТКО Суражский район	3,348	47,0	
2026	2	Новозыбковский городской округ Брянской области, г. Новозыбков	12,766	Мусоросортировочная станция производительностью 15 тыс.т/год и площадка для компостирования, расположенные в районе: Брянская область, Суражский район, д. Калинки	160	0,250	12,516	0,250	0,113	0,000	0,000	0,000	84,0	Полигон ТКО Новозыбковский городской округ (в 2 км по направлению на юго-запад от села Манюки)	12,516	10,0	
2026	2													Полигон ТКО Суражский район	0,138	84,5	
2026	2	Новозыбковский городской округ (населенные пункты за исключением г. Новозыбков)	3,323	Мусоросортировочная станция производительностью 15 тыс.т/год и площадка для компостирования, расположенные в районе: Брянская область, Суражский район, д. Калинки	160	0,250	3,274	0,250	0,113	0,000	0,000	0,000	87,0	Полигон ТКО Новозыбковский городской округ (на расстоянии 500 м к востоку от южной границы н.п. Мамай)	3,274	21,0	
2026	2													Полигон ТКО Суражский район	0,138	87,5	
2026	2	Погарский муниципальный район Брянской области	7,253	Мусоросортировочная станция производительностью 25 тыс.т/год и площадка для компостирования, расположенные в районе: Брянская область, Трубчевский район, Усожское сельское поселение	153	0,242	7,010	7,253	0,390	2,103	1,262	0,000	56,0	Вторая очередь полигона ТКО Трубчевский район	4,760	56,0	
2026	2	Стародубский муниципальный округ	11,607	Мусоросортировочная станция производительностью 15 тыс.т/год и площадка для компостирования, расположенные в районе: Брянская область, Суражский район, д. Калинки	178	0,278	11,329	0,278	0,123	0,000	0,000	0,000	82,0	Реконструкция полигона по складированию и захоронению твердых коммунальных отходов в г. Клиццы Брянской области	11,329	63,0	
2026	2													Полигон ТКО Суражский район	0,153	82,0	
2026	2	Суражский муниципальный район Брянской области	7,250	Мусоросортировочная станция производительностью 15 тыс.т/год и площадка для компостирования, расположенные в районе: Брянская область, Суражский район, д. Калинки	288	0,451	6,800	7,250	0,473	2,040	1,224	0,000	17,0	Полигон ТКО Суражский район	4,736	17,00	
2026	2	Унечский муниципальный район Брянской области	11,118	Мусоросортировочная станция производительностью 15 тыс.т/год и площадка для компостирования, расположенные в районе: Брянская область, Суражский район, д. Калинки	218	0,341	10,777	11,118	0,585	3,233	1,940	0,000	52,0	Полигон ТКО Суражский район	7,300	52	
2027	1	Брасовский муниципальный район Брянской области	5,976	Мусоросортировочная станция в Комаричском районе	106	0,166	5,811	5,976	0,307	0,000	0,000	0,000	62,0	Полигон ТКО Комаричский район	5,669	62,0	
2027	1	Брянский муниципальный район Брянской области: Глининское сельское поселение: Добринское сельское поселение; Журиничское сельское поселение; Мичуринское сельское поселение: Восточная часть (п. Мичуринский, с. Елисовичи). Пальцовское сельское поселение: Свенское сельское поселение; Стежаниноравинское сельское поселение; Южная часть (п. Батагово, с. Лосное, ст. Козлякино, ст. Чернец, п. Козлякино, ст. Урицкий); Супоневское сельское поселение.	17,908	Мусоросортировочный комплекс АО «Чистая планета»	319	0,499	17,409	17,908	0,921	5,223	3,134	5,223	39,1	Вторая очередь полигона ТКО с площадкой для компостирования отходов в п. Большое Полдино г. Брянска	6,542	39,1	

Детализация потока (с учетом дистанций на маршрутах сбора отходов)																
Год	Зона РО	Муниципальное образование	Масса образованных отходов (тыс. тонн)	Объект обработки	кол-во конт. для разд. сбора	Масса раздельно собранных отходов (тыс. тонн)	Масса смешанных отходов (тыс. тонн)	Масса поступивших на обработку отходов (тыс. тонн)	Масса отобранных ВМР, тыс. тонн	Масса на компостирование, тыс. тонн	Масса компоста, тыс. тонн	Масса RDF, тыс. тонн	Средняя дистанция по маршрутам района (км)	Объект размещения	Масса поступивших на размещение отходов (тыс. тонн)	Средняя дистанция по маршрутам района (км)
2027	I	Брянский муниципальный район Брянской области: - Домашовское сельское поселение; Мичуринское сельское поселение, Западная часть (д. Меркулево, д. Колтово); Нетинское сельское поселение; Новодарковичское сельское поселение; Отраденское сельское поселение; Стекланюрдическое сельское поселение; Северная часть (д. Стекланняя Радца, п. Орловские Дворики).	5,319	Мусоросортировочный комплекс АО «Чистая планета»	27	0,042	5,276	5,319	0,230	1,583	0,950	1,583	50,0	Вторая очередь полигона ТКО с площадкой для компостирования отходов в п. Большое Полдино г. Брянска	1,923	50,0
2027	I	Брянский муниципальный район Брянской области: - Новосельское сельское поселение; Чернотовское сельское поселение.	1,124	Мусоросортировочный комплекс АО «Чистая планета»	14	0,022	1,102	1,124	0,054	0,330	0,198	0,330	60,5	Вторая очередь полигона ТКО с площадкой для компостирования отходов в п. Большое Полдино г. Брянска	0,409	60,5
2027	I	Выгоничский муниципальный район Брянской области: - Выгоничское городское поселение; Выгоничское городское поселение (бывшее Лопушское сельское поселение); Кокнижское сельское поселение; Кокнижское сельское поселение (бывшее Скрибинское сельское поселение); Красносельское сельское поселение; Орменское сельское поселение; Сосновское сельское поселение; Утынское сельское поселение; Хмелевское сельское поселение.	6,402	Мусоросортировочный комплекс АО «Чистая планета»	159	0,249	6,154	6,402	0,358	1,846	1,108	1,846	60,9	Вторая очередь полигона ТКО с площадкой для компостирования отходов в п. Большое Полдино г. Брянска	2,352	60,90
2027	I	Выгоничский муниципальный район Брянской области, Хутор-Борское сельское поселение	0,245	Мусоросортировочный комплекс АО «Чистая планета»	8	0,013	0,232	0,245	0,015	0,070	0,042	0,070	42,0	Вторая очередь полигона ТКО с площадкой для компостирования отходов в п. Большое Полдино г. Брянска	0,090	42,00
2027	I	Городской округ г. Брянск, Бежицкий район	56,221	Мусоросортировочный комплекс АО «Чистая планета»	890	1,392	54,829	56,221	2,820	16,449	9,869	16,449	23,0	Вторая очередь полигона ТКО с площадкой для компостирования отходов в п. Большое Полдино г. Брянска	20,304	24
2027	I	Городской округ г. Брянск, Володарский район	27,137	Мусоросортировочный комплекс АО «Чистая планета»	413	0,349	26,488	27,137	1,352	7,946	4,768	7,946	13,0	Вторая очередь полигона ТКО с площадкой для компостирования отходов в п. Большое Полдино г. Брянска	9,893	14
2027	I	Городской округ г. Брянск, Советский район	51,125	Мусоросортировочный комплекс АО «Чистая планета»	137	2,146	48,979	51,125	2,925	14,694	8,816	14,694	18,0	Вторая очередь полигона ТКО с площадкой для компостирования отходов в п. Большое Полдино г. Брянска	18,813	19
2027	I	Городской округ г. Брянск, Фокинский район	30,284	Мусоросортировочный комплекс АО «Чистая планета»	435	0,680	29,603	30,284	1,490	8,881	5,329	8,881	12,0	Вторая очередь полигона ТКО с площадкой для компостирования отходов в п. Большое Полдино г. Брянска	11,031	13
2027	I	Сельцовский городской округ	5,325	Мусоросортировочный комплекс АО «Чистая планета»	107	0,167	5,158	5,325	0,282	1,547	0,928	1,547	45,0	Вторая очередь полигона ТКО с площадкой для компостирования отходов в п. Большое Полдино г. Брянска	1,949	45,0

Детализация потока (с учетом дистанций на маршрутах сбора отходов)																		
Год	Зона РО	Муниципальное образование	Масса образованных отходов (тыс. тонн)	Объект обработки	кол-во конт. для разд. сбора	Масса раздельно собранных отходов (тыс. тонн)	Масса смешанных отходов (тыс. тонн)	Масса поступивших на обработку отходов (тыс. тонн)	Масса отобранных ВМР, тыс. тонн	Масса на компостирование, тыс. тонн	Масса компоста, тыс. тонн	Масса RDF, тыс. тонн	Средняя дистанция по маршрутам района (км)	Объект размещения	Масса поступивших на размещение отходов (тыс. тонн)	Средняя дистанция по маршрутам района (км)		
2027	1	Городской округ г. Фокино	3,926	Мусоросортировочный комплекс АО «Чистая планета»	132	0,206	3,720	3,926	0,242	1,116	0,670	1,116	45,0	Вторая очередь полигона ТКО с площадкой для компостирования отходов в п. Большое Полдино г. Брянска	1,453	45,0		
2027	1	Дубровский муниципальный район Брянской области	5,235	Мусоросортировочная станция производительностью 25 тыс. т/год, расположенная в районе: Брянская область, Жуковский муниципальный район, Жуковское городское поселение г. Жуковка	121	0,189	5,045	5,235	0,287	1,514	0,908	0,000	47,0	Полигон ТКО Жуковский район	3,434	17,0		
2027	1	Дятьковский муниципальный район Брянской области	17,407	Мусоросортировочный комплекс АО «Чистая планета»	410	0,641	16,766	17,407	0,959	5,030	3,018	5,030	68,0	Вторая очередь полигона ТКО с площадкой для компостирования отходов в п. Большое Полдино г. Брянска	6,388	68,0		
2027	1	Жирятинский муниципальный район Брянской области	2,132	Мусоросортировочная станция производительностью 25 тыс. т/год, расположенная в районе: Брянская область, Жуковский муниципальный район, Жуковское городское поселение г. Жуковка	100	0,156	1,976	2,132	0,149	0,593	0,356	0,000	49,0	Полигон ТКО Жуковский район	1,390	49,0		
2027	1	Жуковский муниципальный округ Брянской области	10,335	Мусоросортировочная станция производительностью 25 тыс. т/год, расположенная в районе: Брянская область, Жуковский муниципальный район, Жуковское городское поселение г. Жуковка	160	0,250	10,085	10,335	0,516	3,025	1,815	0,000	19,0	Полигон ТКО Жуковский район	6,794	19,0		
2027	1	Карачевский муниципальный район Брянской области	10,517	Мусоросортировочный комплекс АО «Чистая планета»	386	0,604	9,913	10,517	0,668	2,974	1,784	2,974	54,0	Вторая очередь полигона ТКО с площадкой для компостирования отходов в п. Большое Полдино г. Брянска	3,901	54,0		
2027	1	Клетянский муниципальный район Брянской области	5,446	Мусоросортировочная станция производительностью 25 тыс. т/год, расположенная в районе: Брянская область, Жуковский муниципальный район, Жуковское городское поселение г. Жуковка	122	0,191	5,256	5,446	0,296	1,577	0,946	0,000	65,0	Полигон ТКО Жуковский район	3,574	65,0		
2027	1	Комаричский муниципальный район Брянской области	5,048	Мусоросортировочная станция в Комаричском районе	127	0,199	4,850	5,048	0,283	0,000	0,000	0,000	17,0	Полигон ТКО Комаричский район	4,765	17,0		
2027	1	Навлинский муниципальный район Брянской области	8,280	Мусоросортировочный комплекс АО «Чистая планета»	126	0,197	8,083	8,280	0,412	2,425	1,455	2,425	93,0	Вторая очередь полигона ТКО с площадкой для компостирования отходов в п. Большое Полдино г. Брянска	3,018	93,0		
2027	1	Почепский муниципальный район Брянской области	11,683	Мусоросортировочная станция производительностью 25 тыс. т/год и площадка для компостирования, расположенные в районе: Брянская область, Трубчевский район, Усохское сельское поселение	200	0,313	11,370	11,683	0,596	3,411	2,047	0,000	72,0	Вторая очередь полигона ТКО Трубчевский район	7,676	72,0		
2027	1	Рогнединский муниципальный район Брянской области	1,919	Мусоросортировочная станция производительностью 25 тыс. т/год, расположенная в районе: Брянская область, Жуковский муниципальный район, Жуковское городское поселение г. Жуковка	47	0,074	1,846	1,919	0,107	0,554	0,332	0,000	75,0	Полигон ТКО Жуковский район	1,259	75,0		
2027	1	Сенский муниципальный район Брянской области	4,590	Мусоросортировочная станция в Комаричском районе	194	0,303	4,286	4,590	0,308	0,000	0,000	0,000	65,0	Полигон ТКО Комаричский район	4,282	65,0		

Год	Зона РО	Муниципальное образование	Масса образованных отходов (тыс. тонн)	Объект обработки	Детализация потока (с учетом дистанций на маршрутах сбора отходов)									Объект размещения	Масса поступивших на размещение отходов (тыс. тонн)	Средняя дистанция по маршрутам района (км)
					кол-во конт. для разд. сбора	Масса раздельно собранных отходов (тыс. тонн)	Масса смешанных отходов (тыс. тонн)	Масса поступивших на обработку отходов (тыс. тонн)	Масса отобранных ВМР, тыс. тонн	Масса на компостирование, тыс. тонн	Масса компоста, тыс. тонн	Масса RDF, тыс. тонн	Средняя дистанция по маршрута м района (км)			
2027	1	Суземский муниципальный район Брянской области: - Алешковичское сельское поселение; Невдольское сельское поселение; Новопогощенское сельское поселение; Селеченское сельское поселение; Суземское городское поселение; Хальчечское сельское поселение	4,399	Мусоросортировочная станция производительностью 25 тыс. т/год и площадка для компостирования, расположенные в районе: Брянская область, Трубчевский район, Усохское сельское поселение	220	0,344	4,055	4,399	0,317	1,216	0,730	0,000	80,7	Вторая очередь полигона ТКО Трубчевский район	2,865	80,7
2027	1	Суземский муниципальный район Брянской области, Кокоровское городское поселение	0,559	Мусоросортировочная станция в Кокоровском районе	18	0,028	0,531	0,559	0,034	0,000	0,000	0,000	70,0	Полигон ТКО Кокоровский район	0,525	70,0
2027	1	Трубчевский муниципальный район Брянской области	10,548	Мусоросортировочная станция производительностью 25 тыс. т/год и площадка для компостирования, расположенные в районе: Брянская область, Трубчевский район, Усохское сельское поселение	180	0,282	10,266	10,548	0,537	3,080	1,848	0,000	18,0	Вторая очередь полигона ТКО Трубчевский район	6,931	18,0
2027	2	Гордеевский муниципальный район Брянской области - Глиннинское сельское поселение, Рудневоробьевское сельское поселение	0,549	Мусоросортировочная станция производительностью 30 тыс. т/год и площадка для компостирования, расположенные в районе: Брянская область, Новозыбковский городской округ	18	0,028	0,521	0,549	0,034	0,156	0,004	0,000	39,0	Полигон ТКО Новозыбковский городской округ (в 2 км по направлению на юго-запад от села Манюки)	0,359	39,5
2027	2	Гордеевский муниципальный район Брянской области - Гордеевское сельское поселение; Мирнинское сельское поселение; Петровбуздское сельское поселение; Творининское сельское поселение; Уношское сельское поселение	2,534	Мусоросортировочная станция производительностью 45 тыс. т/год и площадка для компостирования, расположенные в районе: Брянская область, Клинцовский городской округ	49	0,077	2,457	2,534	0,133	0,737	0,442	0,000	59,0	Реконструкция полигона по сдвинуто и захоронению твердых коммунальных отходов в г. Клинцы Брянской области	1,664	59,0
2027	2	Городской округ г. Клинцы*	23,800	Мусоросортировочная станция производительностью 45 тыс. т/год и площадка для компостирования, расположенные в районе: Брянская область, Клинцовский городской округ	570	0,892	22,908	23,800	1,318	6,872	4,123	0,000	41,0	Реконструкция полигона по сдвинуто и захоронению твердых коммунальных отходов в г. Клинцы Брянской области	15,610	42,0
2027	2	Злынковский муниципальный район Брянской области	4,013	Мусоросортировочная станция производительностью 30 тыс. т/год и площадка для компостирования, расположенные в районе: Брянская область, Новозыбковский городской округ	210	0,329	3,685	4,013	0,295	1,105	0,663	0,000	108,0	Полигон ТКО Новозыбковский городской округ (в 2 км по направлению на юго-запад от села Манюки)	2,613	108,0
2027	2	Клинцовский муниципальный район Брянской области	7,927	Мусоросортировочная станция производительностью 30 тыс. т/год и площадка для компостирования, расположенные в районе: Брянская область, Новозыбковский городской округ	315	0,493	7,435	7,927	0,519	2,230	1,338	0,000	117,0	Полигон ТКО Новозыбковский городской округ (в 2 км по направлению на юго-запад от села Манюки)	5,178	117,0
2027	2	Клинцовский муниципальный район Брянской области - Коржово-дубовское сельское поселение; Лопатинское сельское поселение; Первомайское сельское поселение; Рожанское сельское поселение; Смоленское сельское поселение*	3,151	Мусоросортировочная станция производительностью 45 тыс. т/год и площадка для компостирования, расположенные в районе: Брянская область, Клинцовский городской округ	85	0,133	3,018	3,151	0,181	0,906	0,543	0,000	47,0	Реконструкция полигона по сдвинуто и захоронению твердых коммунальных отходов в г. Клинцы Брянской области	2,065	47,0

Детализация потока (с учетом дистанций на маршрутах сбора отходов)																
Год	Зона РО	Муниципальное образование	Масса образованных отходов (тыс.тонн)	Объект обработки	кол-во конт. для разд. сбора	Масса раздельно собранных отходов (тыс.тонн)	Масса смешанных отходов (тыс.тонн)	Масса поступивших на обработку отходов (тыс.тонн)	Масса отобранных ВМР, тыс. тонн	Масса на компостирование, тыс. тонн	Масса компоста, тыс. тонн	Масса RDF, тыс. тонн	Средняя дистанция по маршрутам района (км)	Объект размещения	Масса поступивших на размещение отходов (тыс.тонн)	Средняя дистанция по маршрутам района (км)
2027	2	Клиничовский муниципальный район Брянской области: - Великотопальское сельское поселение; Гулевское сельское поселение; Медведовское сельское поселение; Смотровобудское сельское поселение.	2,361	*Мусоросортировочная станция производительностью 45 тыс.т/год и площадка для компостирования, расположенные в районе: Брянская область, Клиничовский городской округ	35	0,055	2,306	2,361	0,117	0,692	0,415	0,000	64,0	Реконструкция полигона по складированию и захоронению твердых коммунальных отходов в г. Клинцы Брянской области	1,552	64,0
2027	2	Красногорский муниципальный район Брянской области	3,500	Мусоросортировочная станция производительностью 30 тыс.т/год и площадка для компостирования, расположенные в районе: Брянская область, Новозыбковский городской округ	190	0,297	3,203	3,500	0,262	0,961	0,577	0,000	83,0	Полигон ТКО Новозыбковский городской округ (в 2 км по направлению на юго-запад от села Манюки)	2,278	83,0
2027	2	Мглинский муниципальный район Брянской области	5,065	Мусоросортировочная станция производительностью 15 тыс.т/год и площадка для компостирования, расположенные в районе: Брянская область, Суражский район, д. Калинки	111	0,174	4,891	5,065	0,274	1,467	0,880	0,000	47,0	Полигон ТКО Суражский район	3,324	47,0
2027	2	Новозыбковский городской округ Брянской области, г. Новозыбков	12,673	Мусоросортировочная станция производительностью 30 тыс.т/год и площадка для компостирования, расположенные в районе: Брянская область, Новозыбковский городской округ	160	0,250	12,423	12,673	0,610	3,727	2,236	0,000	84,0	Полигон ТКО Новозыбковский городской округ (в 2 км по направлению на юго-запад от села Манюки)	8,337	84,5
2027	2	Новозыбковский городской округ (исключение г. Новозыбков)	3,499	Мусоросортировочная станция производительностью 30 тыс.т/год и площадка для компостирования, расположенные в районе: Брянская область, Новозыбковский городской округ	160	0,250	3,249	3,499	0,243	0,975	0,585	0,000	87,0	Полигон ТКО Новозыбковский городской округ (в 2 км по направлению на юго-запад от села Манюки)	2,282	87,5
2027	2	Погарский муниципальный район Брянской области	7,200	Мусоросортировочная станция производительностью 25 тыс.т/год и площадка для компостирования, расположенные в районе: Брянская область, Трубчевский район, Усохское сельское поселение	155	0,242	6,957	7,200	0,387	2,087	1,252	0,000	56,0	Вторая очередь полигона ТКО Трубчевский район	4,725	56,0
2027	2	Стародубский муниципальный округ	11,522	*Мусоросортировочная станция производительностью 45 тыс.т/год и площадка для компостирования, расположенные в районе: Брянская область, Клиничовский городской округ	178	0,278	11,244	11,522	0,575	3,373	2,024	0,000	82,0	Реконструкция полигона по складированию и захоронению твердых коммунальных отходов в г. Клинцы Брянской области	7,574	82,0
2027	2	Суражский муниципальный район Брянской области	7,198	Мусоросортировочная станция производительностью 15 тыс.т/год и площадка для компостирования, расположенные в районе: Брянская область, Суражский район, д. Калинки	288	0,451	6,747	7,198	0,473	2,024	1,214	0,000	17,0	Полигон ТКО Суражский район	4,701	17,0
2027	2	Унечский муниципальный район Брянской области	11,037	Мусоросортировочная станция производительностью 15 тыс.т/год и площадка для компостирования, расположенные в районе: Брянская область, Суражский район, д. Калинки	218	0,341	10,696	11,037	0,581	3,209	1,925	0,000	52,0	Полигон ТКО Суражский район	7,247	52,0
2028	1	Брасовский муниципальный район Брянской области	5,935	Мусоросортировочная станция в Комаричском районе	106	0,166	5,769	5,935	0,305	0,000	0,000	0,000	62,0	Полигон ТКО Комаричский район	5,629	62,0

Детализация потока (с учетом дистанций на маршрутах сбора отходов)																	
Год	Зона РО	Муниципальное образование	Масса образованных отходов (тыс. тонн)	Объект обработки	кол-во конт. для разд. сбора	Масса отдельно собранных отходов (тыс. тонн)	Масса смешанных отходов (тыс. тонн)	Масса поступивших на обработку отходов (тыс. тонн)	Масса отобранных ВМР, тыс. тонн	Масса на компостирование, тыс. тонн	Масса компоста, тыс. тонн	Масса RDF, тыс. тонн	Средняя дистанция по маршрутам района (км)	Объект размещения	Масса поступивших на размещение отходов (тыс. тонн)	Средняя дистанция по маршрутам района (км)	
2028	1	Брянский муниципальный район Брянской области: - Глинницкое сельское поселение; Добрунское сельское поселение; Журиничское сельское поселение; Мичуринское сельское поселение Восточная часть (п. Мичуринский, с. Елисовичи); Пальцовское сельское поселение; Свиное сельское поселение; Снежское сельское поселение; Стекланнорадичское сельское поселение; Южная часть (п. Батагово, с. Лесное, ст. Козелино, ст. Чернец, п. Козелино, ст. Урицкий); Супоневское сельское поселение.	17,783	Мусоросортировочный комплекс АО «Чистая планета»	319	0,499	17,284	17,783	1,213	5,185	3,111	5,185	39,1	Вторая очередь полигона ТКО с площадкой для компостирования отходов в п. Большое Полпино г. Брянска	6,199	39,1	
2028	1	Брянский муниципальный район Брянской области: - Домашовское сельское поселение; Мичуринское сельское поселение, Западная часть (д. Меркульево, д. Колтово); Нестыньское сельское поселение; Новодарковичское сельское поселение; Отрадненское сельское поселение; Стекланнорадичское сельское поселение; Северная часть (д. Стекланная Радича, п. Орловские Дворики).	5,281	Мусоросортировочный комплекс АО «Чистая планета»	27	0,042	5,239	5,281	0,292	1,572	0,943	1,572	50,0	Вторая очередь полигона ТКО с площадкой для компостирования отходов в п. Большое Полпино г. Брянска	1,846	50,0	
2028	1	Брянский муниципальный район Брянской области: - Новосельское сельское поселение; Чернотовское сельское поселение.	1,116	Мусоросортировочный комплекс АО «Чистая планета»	14	0,022	1,094	1,116	0,070	0,328	0,197	0,328	60,5	Вторая очередь полигона ТКО с площадкой для компостирования отходов в п. Большое Полпино г. Брянска	0,389	60,5	
2028	1	Выгоничский муниципальный район Брянской области: - Выгоничское городское поселение; Выгоничское городское поселение (бывшее Лопушское сельское поселение); Кокниское сельское поселение; Кокниское сельское поселение (бывшее Скрыбинское сельское поселение); Красносельское сельское поселение; Орменское сельское поселение; Сосновское сельское поселение; Утыньское сельское поселение; Хмелевское сельское поселение;	6,358	Мусоросортировочный комплекс АО «Чистая планета»	159	0,249	6,109	6,358	0,480	1,833	1,100	1,833	60,9	Вторая очередь полигона ТКО с площадкой для компостирования отходов в п. Большое Полпино г. Брянска	2,213	60,90	
2028	1	Выгоничский муниципальный район Брянской области, Хутор-Борское сельское поселение	0,243	Мусоросортировочный комплекс АО «Чистая планета»	8	0,013	0,231	0,243	0,020	0,069	0,041	0,069	42,0	Вторая очередь полигона ТКО с площадкой для компостирования отходов в п. Большое Полпино г. Брянска	0,084	42,00	
2028	1	Городской округ г. Брянск, Бежицкий район	55,828	Мусоросортировочный комплекс АО «Чистая планета»	890	1,392	54,436	55,828	3,696	16,531	9,798	16,331	23,0	Вторая очередь полигона ТКО с площадкой для компостирования отходов в п. Большое Полпино г. Брянска	19,470	24	
2028	1	Городской округ г. Брянск, Володарский район	26,947	Мусоросортировочный комплекс АО «Чистая планета»	415	0,649	26,298	26,947	1,769	7,889	4,734	7,889	13,0	Вторая очередь полигона ТКО с площадкой для компостирования отходов в п. Большое Полпино г. Брянска	9,399	14	

Детализация потока (с учетом дистанций на маршрутах сбора отходов)																
Год	Зона РО	Муниципальное образование	Масса образованных отходов (тыс. тонн)	Объект обработки	Детализация потока (с учетом дистанций на маршрутах сбора отходов)								Средняя дистанция по маршрутам района (км)	Объект размещения	Масса поступивших на размещение отходов (тыс. тонн)	Средняя дистанция по маршрутам района (км)
					кол-во конт. для разд. сбора	Масса раздельно собранных отходов (тыс. тонн)	Масса смешанных отходов (тыс. тонн)	Масса поступивших на обработку отходов (тыс. тонн)	Масса отобранных ВМР, тыс. тонн	Масса на компостирование, тыс. тонн	Масса компоста, тыс. тонн	Масса RDF, тыс. тонн				
2028	1	Городской округ г. Брянск, Советский район	50,767	Мусоросортировочный комплекс АО «Чистая планета»	1372	2,146	48,621	50,767	3,933	14,586	8,732	14,586	18,0	Вторая очередь полигона ТКО с площадкой для компостирования отходов в п. Большое Полдино г. Брянска	17,661	19
2028	1	Городской округ г. Брянск, Фокинский район	30,072	Мусоросортировочный комплекс АО «Чистая планета»	435	0,680	29,391	30,072	1,946	8,817	5,290	8,817	12,0	Вторая очередь полигона ТКО с площадкой для компостирования отходов в п. Большое Полдино г. Брянска	10,491	13
2028	1	Сельцовский городской округ	5,288	Мусоросортировочный комплекс АО «Чистая планета»	107	0,167	5,121	5,288	0,373	1,536	0,922	1,536	45,0	Вторая очередь полигона ТКО с площадкой для компостирования отходов в п. Большое Полдино г. Брянска	1,842	45,0
2028	1	Городской округ г. Фокино	3,899	Мусоросортировочный комплекс АО «Чистая планета»	132	0,206	3,692	3,899	0,329	1,108	0,665	1,108	45,0	Вторая очередь полигона ТКО с площадкой для компостирования отходов в п. Большое Полдино г. Брянска	1,354	45,0
2028	1	Дубровский муниципальный район Брянской области	5,198	Мусоросортировочная станция производительностью 25 тыс. т/год, расположенная в районе. Брянская область, Жуковский муниципальный район, Жуковское городское поселение г. Жуковка	121	0,189	5,009	5,198	0,383	1,503	0,902	0,000	47,0	Полигон ТКО Жуковский район	3,313	17,0
2028	1	Дятьковский муниципальный район Брянской области	17,285	Мусоросортировочный комплекс АО «Чистая планета»	410	0,641	16,644	17,285	1,281	4,993	2,996	4,993	68,0	Вторая очередь полигона ТКО с площадкой для компостирования отходов в п. Большое Полдино г. Брянска	6,018	68,0
2028	1	Жирятинский муниципальный район Брянской области	2,117	Мусоросортировочная станция производительностью 25 тыс. т/год, расположенная в районе. Брянская область, Жуковский муниципальный район, Жуковское городское поселение г. Жуковка	100	0,156	1,961	2,117	0,208	0,588	0,353	0,000	49,0	Полигон ТКО Жуковский район	1,321	49,0
2028	1	Жуковский муниципальный округ Брянской области	10,263	Мусоросортировочная станция производительностью 25 тыс. т/год, расположенная в районе. Брянская область, Жуковский муниципальный район, Жуковское городское поселение г. Жуковка	160	0,250	10,012	10,263	0,676	3,004	1,802	0,000	19,0	Полигон ТКО Жуковский район	6,583	19,0
2028	1	Карачевский муниципальный район Брянской области	10,443	Мусоросортировочный комплекс АО «Чистая планета»	386	0,604	9,839	10,443	0,915	2,952	1,771	2,952	54,0	Вторая очередь полигона ТКО с площадкой для компостирования отходов в п. Большое Полдино г. Брянска	3,625	54,0
2028	1	Клестинский муниципальный район Брянской области	5,408	Мусоросортировочная станция производительностью 25 тыс. т/год, расположенная в районе. Брянская область, Жуковский муниципальный район, Жуковское городское поселение г. Жуковка	122	0,191	5,218	5,408	0,394	1,565	0,939	0,000	65,0	Полигон ТКО Жуковский район	3,449	65,0
2028	1	Комаричский муниципальный район Брянской области	5,013	Мусоросортировочная станция в Комаричском районе	127	0,199	4,814	5,013	0,282	0,000	0,000	0,000	17,0	Полигон ТКО Комаричский район	4,731	17,0
2028	1	Навлинский муниципальный район Брянской области	8,222	Мусоросортировочный комплекс АО «Чистая планета»	126	0,197	8,025	8,222	0,539	2,407	1,444	2,407	93,0	Вторая очередь полигона ТКО с площадкой для компостирования отходов в п. Большое Полдино г. Брянска	2,868	93,0

Детализация потока (с учетом дистанций на маршрутах сбора отходов)																
Год	Зона РО	Муниципальное образование	Масса образованных отходов (тыс. тонн)	Объект обработки	кол-во конт. для разд. сбора	Масса раздельно собранных отходов (тыс. тонн)	Масса смешанных отходов (тыс. тонн)	Масса поступивших на обработку отходов (тыс. тонн)	Масса отобранных ВМР, тыс. тонн	Масса на компостирование, тыс. тонн	Масса компоста, тыс. тонн	Масса RDF, тыс. тонн	Средняя дистанция по маршрутам района (км)	Объект размещения	Масса поступивших на размещение отходов (тыс. тонн)	Средняя дистанция по маршрутам района (км)
2028	1	Почепский муниципальный район Брянской области	11,601	Мусоросортировочная станция производительностью 25 тыс. т/год и площадка для компостирования, расположенные в районе: Брянская область, Трубчевский район, Усохское сельское поселение	200	0,313	11,288	11,601	0,783	3,386	2,032	0,000	72,0	Вторая очередь полигона ТКО Трубчевский район	7,431	72,0
2028	1	Рогнединский муниципальный район Брянской области	1,906	Мусоросортировочная станция производительностью 25 тыс. т/год, расположенная в районе: Брянская область, Жуковский муниципальный район, Жуковское городское поселение г. Жуковка	47	0,074	1,832	1,906	0,143	0,550	0,330	0,000	75,0	Полигон ТКО Жуковский район	1,213	75,0
2028	1	Севский муниципальный район Брянской области	4,558	Мусоросортировочная станция в Комаричском районе	194	0,303	4,254	4,558	0,307	0,000	0,000	0,000	65,0	Полигон ТКО Комаричский район	4,251	65,0
2028	1	Суземский муниципальный район Брянской области: - Алшиковичское сельское поселение; Невдольское сельское поселение; Новопогощенское сельское поселение; Солеченское сельское поселение; Суземское городское поселение; Холмечское сельское поселение	4,368	Мусоросортировочная станция производительностью 25 тыс. т/год и площадка для компостирования, расположенные в районе: Брянская область, Трубчевский район, Усохское сельское поселение	220	0,344	4,024	4,368	0,442	1,207	0,724	0,000	80,7	Вторая очередь полигона ТКО Трубчевский район	2,719	80,7
2028	1	Суземский муниципальный район Брянской области, Кокоревское городское поселение	0,555	Мусоросортировочная станция в Комаричском районе	18	0,028	0,527	0,555	0,034	0,000	0,000	0,000	70,0	Полигон ТКО Комаричский район	0,522	70,0
2028	1	Трубчевский муниципальный район Брянской области	10,474	Мусоросортировочная станция производительностью 25 тыс. т/год и площадка для компостирования, расположенные в районе: Брянская область, Трубчевский район, Усохское сельское поселение	180	0,282	10,193	10,474	0,707	3,058	1,835	0,000	18,0	Вторая очередь полигона ТКО Трубчевский район	6,710	18,0
2028	2	Гордосвский муниципальный район Брянской области: - Глинновское сельское поселение; Рудневоробьевское сельское поселение	0,545	Мусоросортировочная станция производительностью 30 тыс. т/год и площадка для компостирования, расположенные в районе: Брянская область, Новозыбковский городской округ	18	0,028	0,517	0,545	0,046	0,155	0,093	0,000	39,0	Полигон ТКО Новозыбковский городской округ (в 2 км по направлению на юго-запад от села Манюки)	0,345	39,5
2028	2	Гордосвский муниципальный район Брянской области: - Гордосвское сельское поселение; Мирнинское сельское поселение; Петровобудское сельское поселение; Творишинское сельское поселение; Уношевское сельское поселение	2,516	Мусоросортировочная станция производительностью 45 тыс. т/год и площадка для компостирования, расположенные в районе: Брянская область, Клинцовский городской округ	49	0,077	2,439	2,516	0,176	0,732	0,439	0,000	59,0	Реконструкция полигона по складированию и захоронению твердых коммунальных отходов в г. Клинцы Брянской области	1,609	59,0
2028	2	Городской округ г. Клинцы	23,633	Мусоросортировочная станция производительностью 45 тыс. т/год и площадка для компостирования, расположенные в районе: Брянская область, Клинцовский городской округ	570	0,892	22,742	23,633	1,761	6,823	4,094	0,000	41,0	Реконструкция полигона по складированию и захоронению твердых коммунальных отходов в г. Клинцы Брянской области	15,050	42,0
2028	2	Злынковский муниципальный район Брянской области	3,985	Мусоросортировочная станция производительностью 30 тыс. т/год и площадка для компостирования, расположенные в районе: Брянская область, Новозыбковский городской округ	210	0,329	3,657	3,985	0,413	1,097	0,658	0,000	108,0	Полигон ТКО Новозыбковский городской округ (в 2 км по направлению на юго-запад от села Манюки)	2,475	108,0
2028	2	Клинцовский муниципальный район Брянской области	7,872	Мусоросортировочная станция производительностью 30 тыс. т/год и площадка для компостирования, расположенные в районе: Брянская область, Новозыбковский городской округ	315	0,493	7,379	7,872	0,714	2,214	1,328	0,000	117,0	Полигон ТКО Новозыбковский городской округ (в 2 км по направлению на юго-запад от села Манюки)	4,944	117,0

Детализация потока (с учетом дистанций на маршрутах сбора отходов)																
Год	Зона РО	Муниципальное образование	Масса образованных отходов (тыс. тонн)	Объект обработки	кол-во конт. для разд. сбора	Масса раздельно собранных отходов (тыс. тонн)	Масса смешанных отходов (тыс. тонн)	Масса поступивших на обработку отходов (тыс. тонн)	Масса отобранных ВМР, тыс. тонн	Масса на компостирование, тыс. тонн	Масса компоста, тыс. тонн	Масса RDF, тыс. тонн	Средняя дистанция по маршрутам района (км)	Объект размещения	Масса поступивших на размещение отходов (тыс. тонн)	Средняя дистанция по маршрутам района (км)
2028	2	Клинцовский муниципальный район Брянской области: -Коржоголубовское сельское поселение; Лопатенское сельское поселение; Первомайское сельское поселение; Рожновское сельское поселение; Смолевичское сельское поселение*	3,129	*Мусоросортировочная станция производительностью 45 тыс.т/год и площадка для компостирования, расположенные в районе: Брянская область, Клинцовский городской округ	85	0,133	2,996	3,129	0,243	0,899	0,539	0,000	47,0	Реконструкция полигона по складированию и захоронению твердых коммунальных отходов в г. Клинцы Брянской области	1,988	47,0
2028	2	Клинцовский муниципальный район Брянской области: - Великотопальское сельское поселение; Гуляевское сельское поселение; Медведовское сельское поселение; Смотровобудское сельское поселение.	2,344	*Мусоросортировочная станция производительностью 45 тыс.т/год и площадка для компостирования, расположенные в районе: Брянская область, Клинцовский городской округ	35	0,055	2,289	2,344	0,153	0,687	0,412	0,000	64,0	Реконструкция полигона по складированию и захоронению твердых коммунальных отходов в г. Клинцы Брянской области	1,505	64,0
2028	2	Красногорский муниципальный район Брянской области	3,476	Мусоросортировочная станция производительностью 30 тыс.т/год и площадка для компостирования, расположенные в районе: Брянская область, Новозыбковский городской округ	190	0,297	3,179	3,476	0,367	0,954	0,572	0,000	83,0	Полигон ТКО Новозыбковский городской округ (в 2 км по направлению на юго-запад от села Манюки)	2,155	83,0
2028	2	Мглинский муниципальный район Брянской области	5,029	Мусоросортировочная станция производительностью 15 тыс.т/год и площадка для компостирования, расположенные в районе: Брянская область, Суражский район, д. Калинин	111	0,174	4,856	5,029	0,364	1,457	0,874	0,000	47,0	Полигон ТКО Суражский район	3,208	47,0
2028	2	Новозыбковский городской округ Брянской области, г. Новозыбков	12,584	Мусоросортировочная станция производительностью 30 тыс.т/год и площадка для компостирования, расположенные в районе: Брянская область, Новозыбковский городской округ	160	0,250	12,334	12,584	0,792	3,700	2,220	0,000	84,0	Полигон ТКО Новозыбковский городской округ (в 2 км по направлению на юго-запад от села Манюки)	8,092	84,5
2028	2	Новозыбковский городской округ (населенные пункты за исключением г. Новозыбков)	3,474	Мусоросортировочная станция производительностью 30 тыс.т/год и площадка для компостирования, расположенные в районе: Брянская область, Новозыбковский городской округ	160	0,250	3,224	3,474	0,336	0,967	0,580	0,000	87,0	Полигон ТКО Новозыбковский городской округ (в 2 км по направлению на юго-запад от села Манюки)	2,171	87,5
2028	2	Погарский муниципальный район Брянской области	7,149	Мусоросортировочная станция производительностью 25 тыс.т/год и площадка для компостирования, расположенные в районе: Брянская область, Трубчевский район, Усохское сельское поселение	155	0,242	6,907	7,149	0,515	2,072	1,243	0,000	56,0	Вторая очередь полигона ТКО Трубчевский район	4,562	56,0
2028	2	Стародубский муниципальный округ	11,442	*Мусоросортировочная станция производительностью 45 тыс.т/год и площадка для компостирования, расположенные в районе: Брянская область, Клинцовский городской округ	178	0,278	11,163	11,442	0,753	3,349	2,009	0,000	82,0	Реконструкция полигона по складированию и захоронению твердых коммунальных отходов в г. Клинцы Брянской области	7,340	82,0
2028	2	Суражский муниципальный район Брянской области	7,147	Мусоросортировочная станция производительностью 15 тыс.т/год и площадка для компостирования, расположенные в районе: Брянская область, Суражский район, д. Калинин	288	0,451	6,697	7,147	0,650	2,009	1,205	0,000	17,0	Полигон ТКО Суражский район	4,488	17,0
2028	2	Унечский муниципальный район Брянской области	10,960	Мусоросортировочная станция производительностью 15 тыс.т/год и площадка для компостирования, расположенные в районе: Брянская область, Суражский район, д. Калинин	218	0,341	10,619	10,960	0,770	3,186	1,911	0,000	52,0	Полигон ТКО Суражский район	7,005	52,0
2029	1	Брасовский муниципальный район Брянской области	5,895	Мусоросортировочная станция в Комаричском районе	106	0,166	5,729	5,895	0,504	0,000	0,000	0,000	62,0	Полигон ТКО Комаричский район	5,591	62,0

Детализация потока (с учетом дистанций на маршрутах сбора отходов)																
Год	Зона РО	Муниципальное образование	Масса образованных отходов (тыс.тонн)	Объект обработки	кол-во конт. для разд. сбора	Масса раздельно собранных отходов (тыс.тонн)	Масса смешанных отходов (тыс.тонн)	Масса поступивших на обработку отходов (тыс.тонн)	Масса отобранных ВМР, тыс. тонн	Масса на компостирование, тыс. тонн	Масса компоста, тыс. тонн	Масса RDF, тыс. тонн	Средняя дистанция по маршрутам района (км)	Объект размещения	Масса поступивших на размещение отходов (тыс.тонн)	Средняя дистанция по маршрутам района (км)
2029	1	Брянский муниципальный район Брянской области:- Глинцевское сельское поселение; Добрунское сельское поселение; Журиновское сельское поселение; Мичуринское сельское поселение Восточная часть (п, Мичуринский, с, Елиссевичи); Пальцовское сельское поселение; Свенское сельское поселение; Снежское сельское поселение; Стекланнорадицкое сельское поселение; Южная часть (п, Батагово, с, Лесное, ст, Козлякино, ст, Чернец, п, Козлякино, ст, Урицкий); Супоневское сельское поселение.	17,664	Мусоросортировочный комплекс АО «Чистая планета»	319	0,499	17,165	17,664	1,208	5,149	3,090	5,149	39,1	Вторая очередь полигона ТКО с площадкой для компостирования отходов в п. Большое Полдино г. Брянска	6,157	39,1
2029	1	Брянский муниципальный район Брянской области:- Домашовское сельское поселение; Мичуринское сельское поселение; Западная часть (д, Меркульво, д, Колтово); Нетьинское сельское поселение; Новодарковичское сельское поселение; Отрадонское сельское поселение; Стекланнорадицкое сельское поселение; Северная часть (д, Стекланная Радца, п, Орловские Дворики).	5,246	Мусоросортировочный комплекс АО «Чистая планета»	27	0,042	5,204	5,246	0,290	1,561	0,937	1,561	50,0	Вторая очередь полигона ТКО с площадкой для компостирования отходов в п. Большое Полдино г. Брянска	1,834	50,0
2029	1	Брянский муниципальный район Брянской области:- Новосельское сельское поселение; Чернотовское сельское поселение.	1,108	Мусоросортировочный комплекс АО «Чистая планета»	14	0,022	1,086	1,108	0,070	0,326	0,196	0,326	60,5	Вторая очередь полигона ТКО с площадкой для компостирования отходов в п. Большое Полдино г. Брянска	0,387	60,5
2029	1	Выгоничский муниципальный район Брянской области:- Выгоничское городское поселение; Выгоничское городское поселение (бывшее Лопушское сельское поселение); Кокниское сельское поселение; Кокниское сельское поселение (бывшее Скрыбинское сельское поселение); Красносельское сельское поселение; Орменское сельское поселение; Сосновское сельское поселение; Утыньское сельское поселение; Хмелёвское сельское поселение;	6,315	Мусоросортировочный комплекс АО «Чистая планета»	159	0,249	6,066	6,315	0,477	1,820	1,092	1,820	60,9	Вторая очередь полигона ТКО с площадкой для компостирования отходов в п. Большое Полдино г. Брянска	2,198	60,90
2029	1	Выгоничский муниципальный район Брянской области, Хутор-Борское сельское поселение	0,241	Мусоросортировочный комплекс АО «Чистая планета»	8	0,013	0,229	0,241	0,020	0,069	0,041	0,069	42,0	Вторая очередь полигона ТКО с площадкой для компостирования отходов в п. Большое Полдино г. Брянска	0,084	42,00
2029	1	Городской округ г. Брянск, Бежицкий район	55,454	Мусоросортировочный комплекс АО «Чистая планета»	890	1,392	54,062	55,454	3,678	16,219	9,731	16,219	23,0	Вторая очередь полигона ТКО с площадкой для компостирования отходов в п. Большое Полдино г. Брянска	19,339	24
2029	1	Городской округ г. Брянск, Володарский район	26,767	Мусоросортировочный комплекс АО «Чистая планета»	415	0,649	26,118	26,767	1,760	7,835	4,701	7,835	13,0	Вторая очередь полигона ТКО с площадкой для компостирования отходов в п. Большое Полдино г. Брянска	9,336	14

Детализация потока (с учетом дистанций на маршрутах сбора отходов)																	
Год	Зона РО	Муниципальное образование	Масса образующих отходов (тыс. тонн)	Объект обработки	кол-во конг. для разд. сбора	Масса раздельно собранных отходов (тыс. тонн)	Масса смешанных отходов (тыс. тонн)	Масса поступивших на обработку отходов (тыс. тонн)	Масса отобранных ВМР, тыс. тонн	Масса на компостирование, тыс. тонн	Масса компоста, тыс. тонн	Масса RDF, тыс. тонн	Средняя дистанция по маршрутам района (км)	Объект размещения	Масса поступивших на размещение отходов (тыс. тонн)	Средняя дистанция по маршрутам района (км)	
2029	I	Городской округ г. Брянск, Советский район	50,427	Мусоросортировочный комплекс АО «Чистая планета»	1372	2,146	48,281	50,427	3,916	14,484	8,691	14,484	18,0	Вторая очередь полигона ТКО с площадкой для компостирования отходов в п. Большое Полдино г. Брянска	17,542	19	
2029	I	Городской округ г. Брянск, Фокинский район	29,871	Мусоросортировочный комплекс АО «Чистая планета»	435	0,680	29,190	29,871	1,936	8,757	5,254	8,757	12,0	Вторая очередь полигона ТКО с площадкой для компостирования отходов в п. Большое Полдино г. Брянска	10,421	13	
2029	I	Сельцовский городской округ	5,253	Мусоросортировочный комплекс АО «Чистая планета»	107	0,167	5,085	5,253	0,371	1,526	0,915	1,526	45,0	Вторая очередь полигона ТКО с площадкой для компостирования отходов в п. Большое Полдино г. Брянска	1,830	45,0	
2029	I	Городской округ г. Фокино	3,872	Мусоросортировочный комплекс АО «Чистая планета»	132	0,206	3,666	3,872	0,328	1,100	0,660	1,100	45,0	Вторая очередь полигона ТКО с площадкой для компостирования отходов в п. Большое Полдино г. Брянска	1,345	45,0	
2029	I	Дубровский муниципальный район Брянской области	5,163	Мусоросортировочная станция производительностью 25 тыс. т/год, расположенная в районе: Брянская область, Жуковский муниципальный район, Жуковское городское поселение г. Жуковка	121	0,189	4,974	5,163	0,381	1,492	0,895	0,000	47,0	Полигон ТКО Жуковский район	3,290	17,0	
2029	I	Дятьковский муниципальный район Брянской области	17,169	Мусоросортировочный комплекс АО «Чистая планета»	410	0,641	16,528	17,169	1,275	4,958	2,975	4,958	68,0	Вторая очередь полигона ТКО с площадкой для компостирования отходов в п. Большое Полдино г. Брянска	5,977	68,0	
2029	I	Жиритинский муниципальный район Брянской области	2,103	Мусоросортировочная станция производительностью 25 тыс. т/год, расположенная в районе: Брянская область, Жуковский муниципальный район, Жуковское городское поселение г. Жуковка	100	0,156	1,946	2,103	0,207	0,584	0,350	0,000	49,0	Полигон ТКО Жуковский район	1,312	49,0	
2029	I	Жуковский муниципальный округ Брянской области	10,194	Мусоросортировочная станция производительностью 25 тыс. т/год, расположенная в районе: Брянская область, Жуковский муниципальный район, Жуковское городское поселение г. Жуковка	160	0,250	9,944	10,194	0,672	2,983	1,790	0,000	19,0	Полигон ТКО Жуковский район	6,539	19,0	
2029	I	Карачевский муниципальный район Брянской области	10,373	Мусоросортировочный комплекс АО «Чистая планета»	386	0,604	9,769	10,373	0,911	2,931	1,758	2,931	54,0	Вторая очередь полигона ТКО с площадкой для компостирования отходов в п. Большое Полдино г. Брянска	3,600	54,0	
2029	I	Клетнянский муниципальный район Брянской области	5,372	Мусоросортировочная станция производительностью 25 тыс. т/год, расположенная в районе: Брянская область, Жуковский муниципальный район, Жуковское городское поселение г. Жуковка	122	0,191	5,181	5,372	0,393	1,554	0,933	0,000	65,0	Полигон ТКО Жуковский район	3,425	65,0	
2029	I	Комаричский муниципальный район Брянской области	4,979	Мусоросортировочная станция в Комаричском районе	127	0,199	4,781	4,979	0,281	0,000	0,000	0,000	17,0	Полигон ТКО Комаричский район	4,699	17,0	
2029	I	Павлинский муниципальный район Брянской области	8,167	Мусоросортировочный комплекс АО «Чистая планета»	126	0,197	7,970	8,167	0,536	2,391	1,435	2,391	93,0	Вторая очередь полигона ТКО с площадкой для компостирования отходов в п. Большое Полдино г. Брянска	2,849	93,0	

Детализация потока (с учетом дистанций на маршрутах сбора отходов)																
Год	Зона РО	Муниципальное образование	Масса образований отходов (тыс. тонн)	Объект обработки	кол-во конг. для разд. сбора	Масса раздельно собранных отходов (тыс. тонн)	Масса смешанных отходов (тыс. тонн)	Масса поступивших на обработку отходов (тыс. тонн)	Масса отобранных ВМР, тыс. тонн	Масса на компостирование, тыс. тонн	Масса компоста, тыс. тонн	Масса RDF, тыс. тонн	Средняя дистанция по маршрутам района (км)	Объект размещения	Масса поступивших на размещение отходов (тыс. тонн)	Средняя дистанция по маршрутам района (км)
2029	1	Почепский муниципальный район Брянской области	11,524	Мусоросортировочная станция производительностью 25 тыс.т/год и площадка для компостирования, расположенные в районе: Брянская область, Трубчевский район, Усохское сельское поселение	200	0,313	11,211	11,524	0,780	3,363	2,018	0,000	72,0	Вторая очередь полигона ТКО Трубчевский район	7,381	72,0
2029	1	Рогнединский муниципальный район Брянской области	1,893	Мусоросортировочная станция производительностью 25 тыс.т/год, расположенная в районе: Брянская область, Жуковский муниципальный район, Жуковское городское поселение г. Жуковка	47	0,074	1,820	1,893	0,142	0,546	0,328	0,000	75,0	Полигон ТКО Жуковский район	1,205	75,0
2029	1	Севский муниципальный район Брянской области	4,527	Мусоросортировочная станция в Комаричском районе	194	0,303	4,224	4,527	0,306	0,000	0,000	0,000	65,0	Полигон ТКО Комаричский район	4,222	65,0
2029	1	Суземский муниципальный район Брянской области: - Алешковичское сельское поселение; Невадольское сельское поселение; Новопогощенское сельское поселение; Селеченское сельское поселение; Суземское городское поселение; Холмечское сельское поселение	4,339	Мусоросортировочная станция в Комаричском районе	220	0,344	3,995	4,339	0,441	0,000	0,000	0,000	80,7	Вторая очередь полигона ТКО Трубчевский район	3,898	80,7
2029	1	Суземский муниципальный район Брянской области, Кокоревское городское поселение	0,552	Мусоросортировочная станция в Комаричском районе	18	0,028	0,524	0,552	0,034	0,000	0,000	0,000	70,0	Полигон ТКО Комаричский район	0,518	70,0
2029	1	Трубчевский муниципальный район Брянской области	10,404	Мусоросортировочная станция производительностью 25 тыс.т/год и площадка для компостирования, расположенные в районе: Брянская область, Трубчевский район, Усохское сельское поселение	180	0,282	10,123	10,404	0,703	3,037	1,822	0,000	18,0	Вторая очередь полигона ТКО Трубчевский район	6,664	18,0
2029	2	Гордеевский муниципальный район Брянской области: - Глинковское сельское поселение; Рудневоробьеское сельское поселение	0,542	Мусоросортировочная станция производительностью 30 тыс.т/год и площадка для компостирования, расположенные в районе: Брянская область, Новозыбковский городской округ	18	0,028	0,514	0,542	0,045	0,154	0,092	0,000	39,0	Полигон ТКО Новозыбковский городской округ (в 2 км по направлению на юго-запад от села Манюки)	0,342	39,5
2029	2	Гордеевский муниципальный район Брянской области: - Гордеевское сельское поселение; Мирнинское сельское поселение; Петровобудское сельское поселение; Творчинское сельское поселение; Уношевское сельское поселение	2,499	Мусоросортировочная станция производительностью 45 тыс.т/год и площадка для компостирования, расположенные в районе: Брянская область, Клиновский городской округ	49	0,077	2,423	2,499	0,175	0,727	0,436	0,000	59,0	Реконструкция полигона по складированию и захоронению твердых коммунальных отходов в г. Клины Брянской области	1,598	59,0
2029	2	Городской округ г. Клины*	23,475	Мусоросортировочная станция производительностью 45 тыс.т/год и площадка для компостирования, расположенные в районе: Брянская область, Клиновский городской округ	570	0,892	22,584	23,475	1,753	6,775	4,065	0,000	41,0	Реконструкция полигона по складированию и захоронению твердых коммунальных отходов в г. Клины Брянской области	14,947	42,0
2029	2	Злынковский муниципальный район Брянской области	3,958	Мусоросортировочная станция производительностью 30 тыс.т/год и площадка для компостирования, расположенные в районе: Брянская область, Новозыбковский городской округ	210	0,329	3,630	3,958	0,411	1,089	0,653	0,000	108,0	Полигон ТКО Новозыбковский городской округ (в 2 км по направлению на юго-запад от села Манюки)	2,458	108,0
2029	2	Клиновский муниципальный район Брянской области	7,819	Мусоросортировочная станция производительностью 30 тыс.т/год и площадка для компостирования, расположенные в районе: Брянская область, Новозыбковский городской округ	315	0,493	7,327	7,819	0,711	2,198	1,319	0,000	117,0	Полигон ТКО Новозыбковский городской округ (в 2 км по направлению на юго-запад от села Манюки)	4,910	117,0

Детализация потока (с учетом дистанций на маршрутах сбора отходов)																
Год	Зона РО	Муниципальное образование	Масса образованных отходов (тыс.тонн)	Объект обработки	кол-во конт. для разд. сбора	Масса отдельно собранных отходов (тыс.тонн)	Масса смешанных отходов (тыс.тонн)	Масса поступивших на обработку отходов (тыс.тонн)	Масса отобранных ВМР, тыс. тонн	Масса на компостирование, тыс. тонн	Масса компоста, тыс. тонн	Масса RDF, тыс. тонн	Средняя дистанция по маршрутам района (км)	Объект размещения	Масса поступивших на размещение отходов (тыс.тонн)	Средняя дистанция по маршрутам района (км)
2029	2	Клинцовский муниципальный район Брянской области: -Коржовоголубовское сельское поселение; Лопатонское сельское поселение; Первомайское сельское поселение; Рожновское сельское поселение; Смолвичское сельское поселение*	3,108	*Мусоросортировочная станция производительностью 45 тыс.т/год и площадка для компостирования, расположенные в районе: Брянская область, Клинцовский городской округ	85	0,133	2,975	3,108	0,242	0,893	0,536	0,000	47,0	Реконструкция полигона по складированию и захоронению твердых коммунальных отходов в г. Клинцы Брянской области	1,974	47,0
2029	2	Клинцовский муниципальный район Брянской области: - Великотопальское сельское поселение; Гулевское сельское поселение; Медведовское сельское поселение; Смотровбуздское сельское поселение.	2,329	*Мусоросортировочная станция производительностью 45 тыс.т/год и площадка для компостирования, расположенные в районе: Брянская область, Клинцовский городской округ	35	0,055	2,274	2,329	0,152	0,682	0,409	0,000	64,0	Реконструкция полигона по складированию и захоронению твердых коммунальных отходов в г. Клинцы Брянской области	1,494	64,0
2029	2	Красногорский муниципальный район Брянской области	3,453	Мусоросортировочная станция производительностью 30 тыс.т/год и площадка для компостирования, расположенные в районе: Брянская область, Новозыбковский городской округ	190	0,297	3,156	3,453	0,366	0,947	0,568	0,000	83,0	Полигон ТКО Новозыбковский городской округ (в 2 км по направлению на юго-запад от села Манюки)	2,140	83,0
2029	2	Мглинский муниципальный район Брянской области	4,996	Мусоросортировочная станция производительностью 15 тыс.т/год и площадка для компостирования, расположенные в районе: Брянская область, Суражский район, д. Калинки	111	0,174	4,822	4,996	0,363	1,447	0,868	0,000	47,0	Полигон ТКО Суражский район	3,186	47,0
2029	2	Новозыбковский городской округ Брянской области, г. Новозыбков	12,500	Мусоросортировочная станция производительностью 30 тыс.т/год и площадка для компостирования, расположенные в районе: Брянская область, Новозыбковский городской округ	160	0,250	12,250	12,500	0,788	3,675	2,205	0,000	84,0	Полигон ТКО Новозыбковский городской округ (в 2 км по направлению на юго-запад от села Манюки)	8,038	84,5
2029	2	Новозыбковский городской округ (населенные пункты за исключением г. Новозыбков)	3,451	Мусоросортировочная станция производительностью 30 тыс.т/год и площадка для компостирования, расположенные в районе: Брянская область, Новозыбковский городской округ	160	0,250	3,201	3,451	0,335	0,960	0,576	0,000	87,0	Полигон ТКО Новозыбковский городской округ (в 2 км по направлению на юго-запад от села Манюки)	2,156	87,5
2029	2	Погарский муниципальный район Брянской области	7,102	Мусоросортировочная станция производительностью 25 тыс.т/год и площадка для компостирования, расположенные в районе: Брянская область, Трубчевский район, Усохское сельское поселение	155	0,242	6,859	7,102	0,513	2,058	1,235	0,000	56,0	Вторая очередь полигона ТКО Трубчевский район	4,531	56,0
2029	2	Стародубский муниципальный округ	11,365	*Мусоросортировочная станция производительностью 45 тыс.т/год и площадка для компостирования, расположенные в районе: Брянская область, Клинцовский городской округ	178	0,278	11,087	11,365	0,749	3,326	1,996	0,000	82,0	Реконструкция полигона по складированию и захоронению твердых коммунальных отходов в г. Клинцы Брянской области	7,290	82,0
2029	2	Суражский муниципальный район Брянской области	7,099	Мусоросортировочная станция производительностью 15 тыс.т/год и площадка для компостирования, расположенные в районе: Брянская область, Суражский район, д. Калинки	288	0,451	6,649	7,099	0,648	1,995	1,197	0,000	17,0	Полигон ТКО Суражский район	4,457	17,0
2029	2	Унечский муниципальный район Брянской области	10,886	Мусоросортировочная станция производительностью 15 тыс.т/год и площадка для компостирования, расположенные в районе: Брянская область, Суражский район, д. Калинки	218	0,341	10,545	10,886	0,766	3,164	1,898	0,000	52,0	Полигон ТКО Суражский район	6,957	52,0
2030	1	Брасовский муниципальный район Брянской области	5,856	Мусоросортировочная станция в Комаричском районе	106	0,166	5,690	5,856	0,302	0,000	0,000	0,000	62,0	Полигон ТКО Комаричский район	5,554	62,0

Дистанцирование потока (с учетом дистанций на маршрутах сбора отходов)																
Год	Зона РО	Муниципальное образование	Масса образованных отходов (тыс. тонн)	Объект обработки	кол-во конт. для разд. сбора	Масса раздельно собранных отходов (тыс. тонн)	Масса смешанных отходов (тыс. тонн)	Масса поступивших на обработку отходов (тыс. тонн)	Масса отобранных ВМР, тыс. тонн	Масса на компостирование, тыс. тонн	Масса компоста, тыс. тонн	Масса RDF, тыс. тонн	Средняя дистанция по маршрутам района (км)	Объект размещения	Масса поступивших на размещение отходов (тыс. тонн)	Средняя дистанция по маршрутам района (км)
2030	I	Брянский муниципальный район Брянской области: Глинщеское сельское поселение; Добрунское сельское поселение; Журиничское сельское поселение; Митуринское сельское поселение Восточная часть (п, Митуринский, с, Елссосвичи); Пальцовское сельское поселение; Свасное сельское поселение; Снежское сельское поселение; Стокляннорадицкое сельское поселение, Южная часть (п, Батагово, с, Лосное, ст, Козелкино, ст, Чернец, п, Козелкино, ст, Урицкий); Супоневское сельское поселение.	17,548	Мусоросортировочный комплекс АО «Чистая планета»	319	0,499	17,049	17,548	1,202	5,115	3,069	5,115	39,1	Вторая очередь полигона ТКО с площадкой для компостирования отходов в п. Большое Полпино г. Брянска	6,117	39,1
2030	I	Брянский муниципальный район Брянской области: Домановское сельское поселение; Митуринское сельское поселение, Западная часть (д, Меркульево, д, Колтово); Нестинское сельское поселение; Новодарковичское сельское поселение; Отрадское сельское поселение; Стокляннорадицкое сельское поселение, Северная часть (д, Стоклянная Радца, п. Орляжские Дворики).	5,212	Мусоросортировочный комплекс АО «Чистая планета»	27	0,042	5,170	5,212	0,288	1,551	0,931	1,551	50,0	Вторая очередь полигона ТКО с площадкой для компостирования отходов в п. Большое Полпино г. Брянска	1,822	50,0
2030	I	Брянский муниципальный район Брянской области: Новосельское сельское поселение, Чертоховское сельское поселение.	1,101	Мусоросортировочный комплекс АО «Чистая планета»	14	0,022	1,079	1,101	0,069	0,324	0,194	0,324	60,5	Вторая очередь полигона ТКО с площадкой для компостирования отходов в п. Большое Полпино г. Брянска	0,384	60,5
2030	I	Выгоничский муниципальный район Брянской области: Выгоничское городское поселение; Выгоничское городское поселение (бывшее Лодушское сельское поселение); Кокниское сельское поселение; Кокниское сельское поселение (бывшее Скрябинское сельское поселение); Красносельское сельское поселение; Орменское сельское поселение; Сосновское сельское поселение; Утыньское сельское поселение; Хчеловское сельское поселение.	6,274	Мусоросортировочный комплекс АО «Чистая планета»	159	0,249	6,025	6,274	0,475	1,807	1,084	1,807	60,9	Вторая очередь полигона ТКО с площадкой для компостирования отходов в п. Большое Полпино г. Брянска	2,183	60,90
2030	I	Выгоничский муниципальный район Брянской области: Нутор-Борское сельское поселение.	0,240	Мусоросортировочный комплекс АО «Чистая планета»	8	0,013	0,227	0,240	0,020	0,068	0,041	0,068	42,0	Вторая очередь полигона ТКО с площадкой для компостирования отходов в п. Большое Полпино г. Брянска	0,083	42,00
2030	I	Городской округ г. Брянск, Бежицкий район	55,091	Мусоросортировочный комплекс АО «Чистая планета»	890	1,392	53,699	55,091	3,659	16,110	9,666	16,110	23,0	Вторая очередь полигона ТКО с площадкой для компостирования отходов в п. Большое Полпино г. Брянска	19,212	24
2030	I	Городской округ г. Брянск, Володарский район	26,592	Мусоросортировочный комплекс АО «Чистая планета»	415	0,649	25,943	26,592	1,752	7,783	4,670	7,783	13,0	Вторая очередь полигона ТКО с площадкой для компостирования отходов в п. Большое Полпино г. Брянска	9,275	14

Детализация потока (с учетом дистанций на маршрутах сбора отходов)																
Год	Зона РО	Муниципальное образование	Масса образованных отходов (тыс. тонн)	Объект обработки	кол-во конт. для разд. сбора	Масса раздельно собранных отходов (тыс. тонн)	Масса смешанных отходов (тыс. тонн)	Масса поступивших на обработку отходов (тыс. тонн)	Масса отобранных ВМР, тыс. тонн	Масса на компостирование, тыс. тонн	Масса компоста, тыс. тонн	Масса RDF, тыс. тонн	Средняя дистанция по маршрутам района (км)	Объект размещения	Масса поступивших на размещение отходов (тыс. тонн)	Средняя дистанция по маршрутам района (км)
2030	1	Городской округ г. Брянск, Советский район	50,097	Мусоросортировочный комплекс АО «Чистая планета»	1372	2,146	47,951	50,097	3,900	14,385	8,631	14,385	18,0	Вторая очередь полигона ТКО с площадкой для компостирования отходов в п. Большое Полдино г. Брянска	17,427	19
2030	1	Городской округ г. Брянск, Фокинский район	29,675	Мусоросортировочный комплекс АО «Чистая планета»	435	0,680	28,994	29,675	1,926	8,698	5,219	8,698	12,0	Вторая очередь полигона ТКО с площадкой для компостирования отходов в п. Большое Полдино г. Брянска	10,352	13
2030	1	Сельцовский городской округ	5,218	Мусоросортировочный комплекс АО «Чистая планета»	107	0,167	5,051	5,218	0,370	1,515	0,909	1,515	45,0	Вторая очередь полигона ТКО с площадкой для компостирования отходов в п. Большое Полдино г. Брянска	1,818	45,0
2030	1	Городской округ г. Фокино	3,847	Мусоросортировочный комплекс АО «Чистая планета»	132	0,206	3,641	3,847	0,327	1,092	0,655	1,092	45,0	Вторая очередь полигона ТКО с площадкой для компостирования отходов в п. Большое Полдино г. Брянска	1,336	45,0
2030	1	Дубровский муниципальный район Брянской области	5,130	Мусоросортировочная станция производительностью 25 тыс. т/год, расположенная в районе: Брянская область, Жуковский муниципальный район, Жуковское городское поселение г. Жуковка	121	0,189	4,940	5,130	0,380	1,482	0,889	0,000	47,0	Полигон ТКО Жуковский район	3,268	17,0
2030	1	Дятьковский муниципальный район Брянской области	17,057	Мусоросортировочный комплекс АО «Чистая планета»	410	0,641	16,416	17,057	1,270	4,925	2,955	4,925	68,0	Вторая очередь полигона ТКО с площадкой для компостирования отходов в п. Большое Полдино г. Брянска	5,938	68,0
2030	1	Жирятинский муниципальный район Брянской области	2,089	Мусоросортировочная станция производительностью 25 тыс. т/год, расположенная в районе: Брянская область, Жуковский муниципальный район, Жуковское городское поселение г. Жуковка	100	0,156	1,933	2,089	0,206	0,580	0,348	0,000	49,0	Полигон ТКО Жуковский район	1,303	49,0
2030	1	Жуковский муниципальный округ Брянской области	10,127	Мусоросортировочная станция производительностью 25 тыс. т/год, расположенная в районе: Брянская область, Жуковский муниципальный район, Жуковское городское поселение г. Жуковка	160	0,250	9,877	10,127	0,669	2,963	1,778	0,000	19,0	Полигон ТКО Жуковский район	6,495	19,0
2030	1	Карачевский муниципальный район Брянской области	10,305	Мусоросортировочный комплекс АО «Чистая планета»	386	0,604	9,701	10,305	0,908	2,910	1,746	2,910	54,0	Вторая очередь полигона ТКО с площадкой для компостирования отходов в п. Большое Полдино г. Брянска	3,377	54,0
2030	1	Каслинский муниципальный район Брянской области	5,337	Мусоросортировочная станция производительностью 25 тыс. т/год, расположенная в районе: Брянская область, Жуковский муниципальный район, Жуковское городское поселение г. Жуковка	122	0,191	5,146	5,337	0,391	1,544	0,926	0,000	65,0	Полигон ТКО Жуковский район	3,402	65,0
2030	1	Комаричский муниципальный район Брянской области	4,947	Мусоросортировочная станция в Комаричском районе	127	0,199	4,748	4,947	0,279	0,000	0,000	0,000	17,0	Полигон ТКО Комаричский район	4,667	17,0
2030	1	Навлинский муниципальный район Брянской области	8,113	Мусоросортировочный комплекс АО «Чистая планета»	126	0,197	7,916	8,113	0,534	2,375	1,425	2,375	93,0	Вторая очередь полигона ТКО с площадкой для компостирования отходов в п. Большое Полдино г. Брянска	2,830	93,0

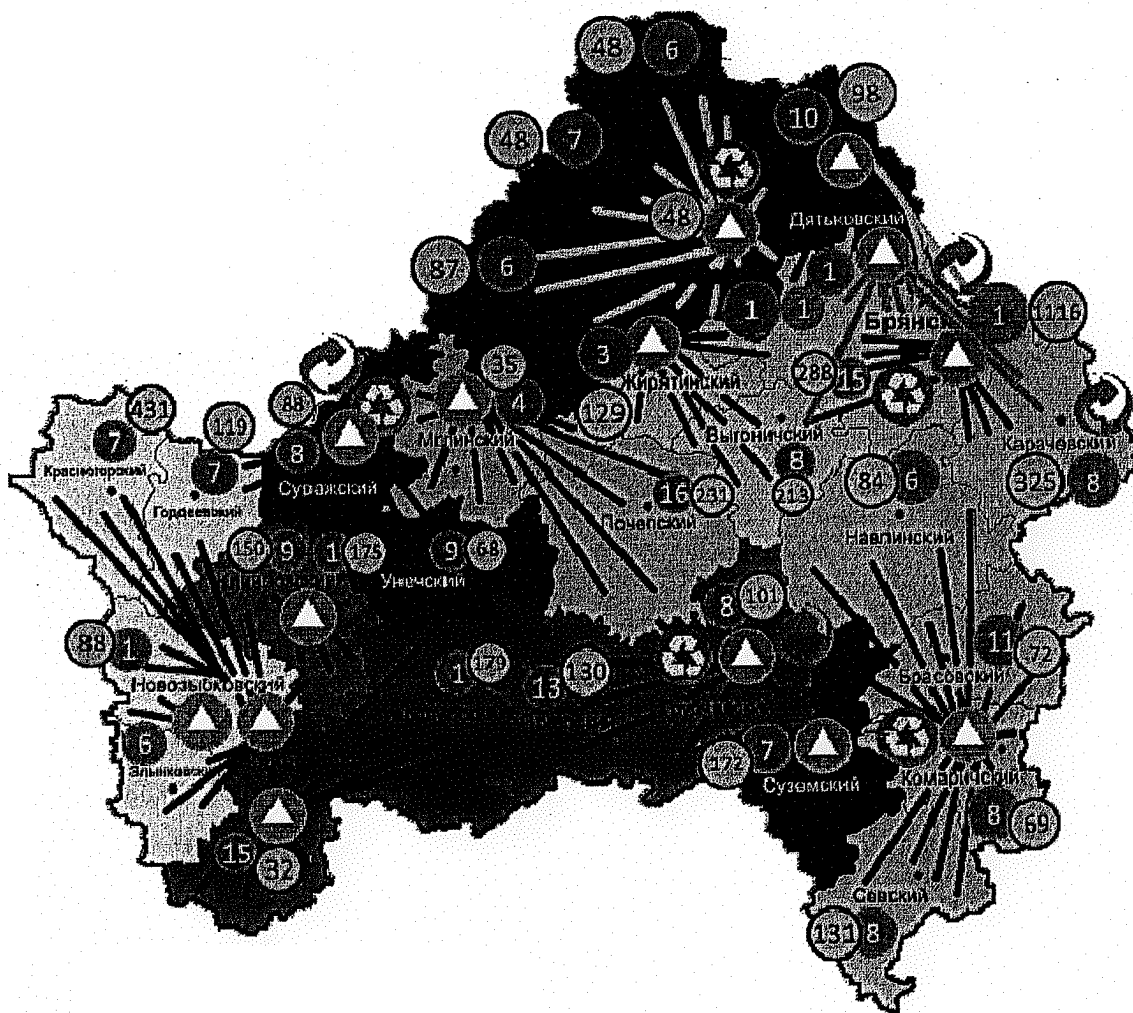
Детализация потока (с учетом дистанций на маршрутах сбора отходов)																
Год	Зона РО	Муниципальное образование	Масса образованных отходов (тыс. тонн)	Объект обработки	кол-во конт. для ражд. сбора	Масса отдельно собранных отходов (тыс. тонн)	Масса смешанных отходов (тыс. тонн)	Масса поступивших на обработку отходов (тыс. тонн)	Масса отобранных ВМР, тыс. тонн	Масса на компостирование, тыс. тонн	Масса компоста, тыс. тонн	Масса RDF, тыс. тонн	Средняя дистанция по маршрутам района (км)	Объект размещения	Масса поступивших на размещение отходов (тыс. тонн)	Средняя дистанция по маршрутам района (км)
2030	1	Почепский муниципальный район Брянской области	11,448	Мусоросортировочная станция производительностью 25 тыс. т/год и площадка для компостирования, расположенные в районе: Брянская область, Трубчевский район, Усохское сельское поселение	200	0,313	11,135	11,448	0,776	3,341	2,004	0,000	72,0	Вторая очередь полигона ТКО Трубчевский район	7,332	72,0
2030	1	Рогнединский муниципальный район Брянской области	1,881	Мусоросортировочная станция производительностью 25 тыс. т/год, расположенная в районе: Брянская область, Жуковский муниципальный район, Жуковское городское поселение г. Жуковка	47	0,074	1,807	1,881	0,142	0,542	0,325	0,000	75,0	Полигон ТКО Жуковский район	1,197	75,0
2030	1	Севский муниципальный район Брянской области	4,497	Мусоросортировочная станция в Комаричском районе	194	0,303	4,194	4,497	0,304	0,000	0,000	0,000	65,0	Полигон ТКО Комаричский район	4,193	65,0
2030	1	Суземский муниципальный район Брянской области: - Алешковичское сельское поселение; Невдольское сельское поселение; Новопогощенское сельское поселение; Селеченское сельское поселение; Суземское городское поселение; Холмское сельское поселение	4,310	Мусоросортировочная станция в Комаричском районе	220	0,344	3,966	4,310	0,439	0,000	0,000	0,000	80,7	Вторая очередь полигона ТКО Трубчевский район	3,871	80,7
2030	1	Суземский муниципальный район Брянской области, Кокоревское городское поселение	0,548	Мусоросортировочная станция в Комаричском районе	18	0,028	0,520	0,548	0,033	0,000	0,000	0,000	70,0	Полигон ТКО Комаричский район	0,515	70,0
2030	1	Трубчевский муниципальный район Брянской области	10,336	Мусоросортировочная станция производительностью 25 тыс. т/год и площадка для компостирования, расположенные в районе: Брянская область, Трубчевский район, Усохское сельское поселение	180	0,282	10,054	10,336	0,700	3,016	1,810	0,000	18,0	Вторая очередь полигона ТКО Трубчевский район	6,620	18,0
2030	2	Гордеевский муниципальный район Брянской области: - Глинновское сельское поселение; Рудневоробьевское сельское поселение	0,538	Мусоросортировочная станция производительностью 30 тыс. т/год и площадка для компостирования, расположенные в районе: Брянская область, Новозыбковский городской округ	18	0,028	0,510	0,538	0,045	0,153	0,092	0,000	39,0	Полигон ТКО Новозыбковский городской округ (в 2 км по направлению на юго-запад от села Манюки)	0,340	39,5
2030	2	Гордеевский муниципальный район Брянской области: - Гордеевское сельское поселение; Мирнинское сельское поселение; Петровобудское сельское поселение; Творишинское сельское поселение; Ушоветское сельское поселение	2,483	Мусоросортировочная станция производительностью 45 тыс. т/год и площадка для компостирования, расположенные в районе: Брянская область, Клиновский городской округ	49	0,077	2,406	2,483	0,174	0,722	0,433	0,000	59,0	Реконструкция полигона по складированию и захоронению твердых коммунальных отходов в г. Клинды Брянской области	1,587	59,0
2030	2	Городской округ г. Клинды*	23,321	Мусоросортировочная станция производительностью 45 тыс. т/год и площадка для компостирования, расположенные в районе: Брянская область, Клиновский городской округ	570	0,892	22,430	23,321	1,740	6,729	4,037	0,000	41,0	Реконструкция полигона по складированию и захоронению твердых коммунальных отходов в г. Клинды Брянской области	14,847	42,0
2030	2	Злынковский муниципальный район Брянской области	3,933	Мусоросортировочная станция производительностью 30 тыс. т/год и площадка для компостирования, расположенные в районе: Брянская область, Новозыбковский городской округ	210	0,329	3,604	3,933	0,410	1,081	0,649	0,000	108,0	Полигон ТКО Новозыбковский городской округ (в 2 км по направлению на юго-запад от села Манюки)	2,441	108,0
2030	2	Клиновский муниципальный район Брянской области	7,768	Мусоросортировочная станция производительностью 30 тыс. т/год и площадка для компостирования, расположенные в районе: Брянская область, Новозыбковский городской округ	315	0,493	7,275	7,768	0,709	2,183	1,310	0,000	117,0	Полигон ТКО Новозыбковский городской округ (в 2 км по направлению на юго-запад от села Манюки)	4,877	117,0

Год	Зона РО	Муниципальное образование	Масса образованных отходов (тыс. тонн)	Объект обработки	Детализация потока (с учетом дистанции на маршрутах сбора отходов)								Средняя дистанция по маршрутам района (км)	Объект размещения	Масса поступивших на размещение отходов (тыс. тонн)	Средняя дистанция по маршрутам района (км)
					кол-во конт. для разд. сбора	Масса радельно собранных отходов (тыс. тонн)	Масса смешанных отходов (тыс. тонн)	Масса поступивших на обработку отходов (тыс. тонн)	Масса отобранных ВМР, тыс. тонн	Масса на компостирование, тыс. тонн	Масса компоста, тыс. тонн	Масса RDF, тыс. тонн				
2030	2	Клиновский муниципальный район Брянской области: Коржовоголубовское сельское поселение; Лопатенское сельское поселение; Первомайское сельское поселение; Рожновское сельское поселение; Смоленичское сельское поселение	3,088	*Мусоросортировочная станция производительностью 45 тыс. т/год и площадка для компостирования, расположенные в районе: Брянская область, Клиновский городской округ	85	0,133	2,953	3,088	0,241	0,887	0,332	0,000	47,0	Реконструкция полигона по складированию и захоронению твердых коммунальных отходов в г. Клины Брянской области	1,961	47,0
2030	2	Клиновский муниципальный район Брянской области: Великопольское сельское поселение; Гулевское сельское поселение; Медведовское сельское поселение; Смотровбудское сельское поселение	2,313	*Мусоросортировочная станция производительностью 45 тыс. т/год и площадка для компостирования, расположенные в районе: Брянская область, Клиновский городской округ	35	0,055	2,259	2,313	0,151	0,678	0,407	0,000	64,0	Реконструкция полигона по складированию и захоронению твердых коммунальных отходов в г. Клины Брянской области	1,484	64,0
2030	2	Красногорский муниципальный район Брянской области	3,430	Мусоросортировочная станция производительностью 30 тыс. т/год и площадка для компостирования, расположенные в районе: Брянская область, Новозыбковский городской округ	190	0,297	3,133	3,430	0,365	0,940	0,364	0,000	83,0	Полигон ТКО Новозыбковский городской округ (в 2 км по направлению на юго-запад от села Манюки)	2,126	83,0
2030	2	Мглинский муниципальный район Брянской области	4,963	Мусоросортировочная станция производительностью 15 тыс. т/год и площадка для компостирования, расположенные в районе: Брянская область, Суражский район, д. Калинин	111	0,174	4,789	4,963	0,361	1,437	0,862	0,000	47,0	Полигон ТКО Суражский район	3,165	47,0
2030	2	Новозыбковский городской округ Брянской области, г. Новозыбков	12,418	Мусоросортировочная станция производительностью 30 тыс. т/год и площадка для компостирования, расположенные в районе: Брянская область, Новозыбковский городской округ	160	0,250	12,168	12,418	0,784	3,650	2,190	0,000	84,0	Полигон ТКО Новозыбковский городской округ (в 2 км по направлению на юго-запад от села Манюки)	7,984	84,5
2030	2	Новозыбковский городской округ (населенные пункты за исключением г. Новозыбков)	3,428	Мусоросортировочная станция производительностью 30 тыс. т/год и площадка для компостирования, расположенные в районе: Брянская область, Новозыбковский городской округ	160	0,250	3,178	3,428	0,334	0,953	0,372	0,000	87,0	Полигон ТКО Новозыбковский городской округ (в 2 км по направлению на юго-запад от села Манюки)	2,141	87,5
2030	2	Погарский муниципальный район Брянской области	7,053	Мусоросортировочная станция производительностью 25 тыс. т/год и площадка для компостирования, расположенные в районе: Брянская область, Трубчевский район, Усохское сельское поселение	155	0,242	6,813	7,053	0,510	2,044	1,226	0,000	56,0	Вторая очередь полигона ТКО Трубчевский район	4,501	56,0
2030	2	Стародубский муниципальный округ	11,291	*Мусоросортировочная станция производительностью 45 тыс. т/год и площадка для компостирования, расположенные в районе: Брянская область, Клиновский городской округ	178	0,278	11,012	11,291	0,746	3,304	1,982	0,000	82,0	Реконструкция полигона по складированию и захоронению твердых коммунальных отходов в г. Клины Брянской области	7,241	82,0
2030	2	Суражский муниципальный район Брянской области	7,053	Мусоросортировочная станция производительностью 15 тыс. т/год и площадка для компостирования, расположенные в районе: Брянская область, Суражский район, д. Калинин	288	0,451	6,602	7,053	0,645	1,981	1,188	0,000	17,0	Полигон ТКО Суражский район	4,427	17,0
2030	2	Унечский муниципальный район Брянской области	10,815	Мусоросортировочная станция производительностью 15 тыс. т/год и площадка для компостирования, расположенные в районе: Брянская область, Суражский район, д. Калинин	218	0,341	10,474	10,815	0,762	3,142	1,885	0,000	52,0	Полигон ТКО Суражский район	6,910	52,0 ⁴









Приложение 4.
к постановлению Правительства Брянской области
от 18 декабря 2023 г. № 694-п

«Приложение Г1 «Графическое отображение существующей схемы движения отходов от источников образования отходов и мест накопления отходов до объектов обработки, утилизации, обезвреживания отходов, объектов размещения отходов, включенных в государственный реестр объектов размещения отходов»



Условные обозначения:

-  - объект хранения/захоронения отходов
-  - объект сортировки отходов
-  - объект утилизации, обезвреживания отходов
-  - источники образования ТКО
-  - места накопления ТКО
-  - поток транспортирования отходов

