



УПРАВЛЕНИЕ ПО ОХРАНЕ И СОХРАНЕНИЮ ИСТОРИКО-КУЛЬТУРНОГО НАСЛЕДИЯ БРЯНСКОЙ ОБЛАСТИ

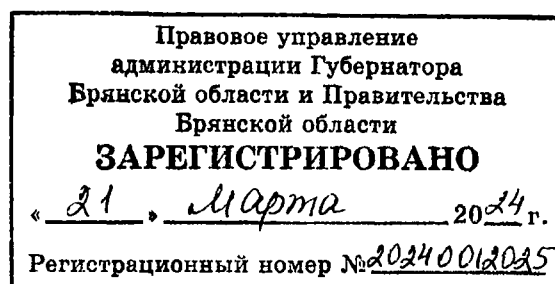
П Р И К А З

19.03. 2024 г.

№ 2-1/29

г. Брянск

Об утверждении предмета охраны объекта культурного наследия регионального значения «Детская библиотека», 1950-е гг., расположенного по адресу: Брянская область, г. Брянск, ул. Горького, д. 25



В соответствии с Федеральным законом от 25.06.2002 № 73 – ФЗ «Об объектах культурного наследия (памятниках истории и культуры) народов Российской Федерации», Законом Брянской области от 08.02.2006 № 11-3 «Об объектах культурного наследия (памятниках истории и культуры) в Брянской области», указом Губернатора Брянской области от 30.03.2016 № 114 «О создании управления по охране и сохранению историко – культурного наследия Брянской области и внесении изменения в указ Губернатора Брянской области от 26 февраля 2013 года № 174 «О структуре исполнительных органов государственной власти Брянской области»

Приказываю:

1. Утвердить предмет охраны объекта культурного наследия регионального значения «Детская библиотека», 1950-е гг., расположенного по адресу: Брянская область, г. Брянск, ул. Горького, д. 25, принятого на государственную охрану в соответствии с Решение Малого Совета Брянского городского совета народных депутатов от 17.02.1993г. № 16 «Об утверждении перечня правил охраны и использования памятников природы, истории и культуры».

2. Настоящий приказ опубликовать на официальном сайте управления по охране и сохранению историко-культурного наследия Брянской области в информационно-телекоммуникационной сети «Интернет» (www.ohrana-naslediya.ru).

3. Настоящий приказ вступает в силу с момента его подписания.

4. Контроль за исполнением данного приказа возложить на начальника отдела охраны объектов культурного наследия регионального и местного (муниципального) значения управления Кочетову И.А.

Начальник управления

A handwritten signature in black ink, consisting of several overlapping loops and a long horizontal stroke extending to the right.

К.В. Волков

ОПИСАНИЕ ПРЕДМЕТА ОХРАНЫ
объекта культурного наследия регионального значения
«Детская библиотека», 1950-е гг., расположенного по адресу:
Брянская область, г. Брянск, ул. Горького, д. 25

Основываясь на положениях действующего законодательства и исторически ценных характеристиках объекта культурного наследия предметом охраны предлагается считать:

1. Местоположение и градостроительные характеристики:

- Местоположение и роль объекта в композиционно-планировочной структуре исторического центра города Брянск: расположен по красной линии застройки, фиксирует собой угол квартала на пересечении улиц Горького и Октябрьская.

2. Элементы объемно-планировочного решения:

- Существующие силуэтные характеристики на дату постройки – 1950-е года: Г-образное в плане 3-х этажное здание с подвалом. Юго-восточная часть фасада по ул. Горького с цокольным этажом.

- Форма кровли. Вальмовая кровля со слуховыми окнами и дымоходами. Цвет кровли нейтральный.

3. Конструктивные элементы:

- Капитальные стены. Исторические наружные и внутренние капитальные стены из кирпича.

- Цоколь. Цоколь кирпичный, малого выноса из плоскости стен.

4. Элементы архитектурно-художественного и композиционного решения фасадов:

- Композиция и архитектурно-художественное оформление фасадов на дату постройки - 1950-е года, в том числе местоположение, форма, размер и архитектурное оформление оконных и дверных проёмов, венчающих карнизов, балконов, розеток, фронтона, прямков, слуховых окон и дымоходов.

5. Элементы архитектурно-художественного и композиционного решения фасадов:

- Композиция и архитектурно-художественное оформление интерьеров на дату постройки - 1950-е года, в том числе местоположение, форма, размер и архитектурное оформление оконных и дверных проёмов, потолочных карнизов и розеток, колонны, лестница, бра, люстры, паркет.

6. Материал и характер обработки поверхности стен:

- Фасадные стены на дату постройки - 1950-е года: оштукатурены и окрашены.

- Внутренние стены помещений библиотеки на дату постройки - 1950-е года: оштукатурены и окрашены.

7. Колористическое решение:

- Колористическое решение фасадов на дату постройки - 1950-е годы - подлежит определению по итогам предреставрационных исследований.
- Колористическое решение интерьеров библиотеки на дату постройки - 1950-е годы - подлежит определению по итогам предреставрационных исследований.

ТАБЛИЦА РАСПОЛОЖЕНИЯ ПРЕДМЕТОВ ОХРАНЫ
объекта культурного наследия регионального значения
«Детская библиотека», 1950-е гг., расположенного по адресу:
Брянская область, г. Брянск, ул. Горького, д. 25



Наименование предмета охраны	Изображение и расположение предмета охраны	Краткое описание предмета охраны
1. Местоположение и градостроительные характеристики.		
1.1. Местоположение здания и роль объекта в композиционно-планировочной структуре исторического центра города Брянск.	 <p style="text-align: center;">Весь объем здания.</p>	Расположен по красной линии застройки, фиксирует собой угол квартала на пересечении улиц Горького и Октябрьская.
2. Элементы объемно-планировочного решения.		
2.1. Существующие силуэтные характеристики на дату постройки – 1950-е года.	 <p style="text-align: center;">Весь объем здания.</p>	Г-образное в плане 3-х этажное здание с подвалом. Юго-восточная часть фасада по ул. Горького с цокольным этажом.




Наименование предмета охраны	Изображение и расположение предмета охраны	Краткое описание предмета охраны
2.2. Форма кровли.	 <p data-bbox="663 465 970 501">Весь объем здания.</p>	Вальмовая кровля со слуховыми окнами и дымоходами. Цвет кровли нейтральный.
3. Конструктивные элементы.		
3.1 Капитальные стены.	 <p data-bbox="663 999 970 1034">Весь объем здания.</p>	Исторические наружные и внутренние капитальные стены из кирпича.
3.2 . Цоколь.	 <p data-bbox="654 1464 992 1500">По всему периметру.</p>	Цоколь кирпичный, малого выноса из плоскости стен.
4. Элементы архитектурно-художественного и композиционного решения фасадов		
4.1. Венчающий карниз.	 <p data-bbox="679 1984 970 2020">Дворовые фасады.</p>	Профилированный карниз малого выноса.




Наименование предмета охраны	Изображение и расположение предмета охраны	Краткое описание предмета охраны
<p>4.2. Венчающий карниз:</p> <p>А) общий вид;</p> <p>Б) кронштейн;</p> <p>В) обрыв карниза с розеткой.</p>	 <p>Уличные и торцевые фасады.</p>	<p>Профилированный карниз на кронштейнах в виде завитков с растительным орнаментом. Под центральным фризом фасада по ул. Горького карниз обрывается и ряд кронштейнов завершается круглой розеткой с растительным орнаментом.</p>





Наименование предмета охраны	Изображение и расположение предмета охраны	Краткое описание предмета охраны
<p>4.3. Форма дверного проема.</p>	 <p>Уличный фасад по ул.Горького.</p>	<p>Дверной проем прямоугольной формы.</p>
<p>4.4. Декоративное оформление дверного проема: А) общий вид; Б) декоративный элемент сандрика; В) фрагмент сандрика и рамочного наличника; Г) общий вид дверного проема, переделанного в оконный.</p>	 <p>А) Б) В)</p>	<p>Дверной проем декорирован широким рамочным наличником с расширением в нижней части. Внутренние плоскости рамочного наличника профилированы. Верхняя часть рамочного наличника завершена прямоугольным профилированным сандриком малого выноса с декоративным элементом над ним в виде вазона с завитками с растительным орнаментом и двух широких завитков, опирающихся на сандрик и поддерживающих вазон.</p>





Наименование предмета охраны	Изображение и расположение предмета охраны	Краткое описание предмета охраны
	 <p data-bbox="566 817 1085 918">Г) Уличный фасад по ул.Горького.</p>	
<p data-bbox="156 1209 518 1288">4.5. Форма дверного проема.</p>	 <p data-bbox="678 1512 981 1545">Дворовые фасады.</p>	<p data-bbox="1133 1209 1508 1288">Дверной проем прямоугольной формы.</p>



Наименование предмета охраны	Изображение и расположение предмета охраны	Краткое описание предмета охраны
<p>4.6. Декоративное оформление дверного проема.</p>	 <p>Дворовые фасады.</p>	<p>Дверной проем обрамлен рамочным наличником простого сечения. Над проемом устроен широкий профилированный сандрик на двух консолях.</p>
<p>4.7. Форма оконных проемов.</p>	 <p>Уличный фасад по ул.Горького.</p>	<p>Четыре больших оконных проемов арочной формы.</p>

Наименование предмета охраны	Изображение и расположение предмета охраны	Краткое описание предмета охраны
<p>4.8. Декоративное оформление оконного проема: А) общий вид; Б) фрагмент наличника; В) фрагмент подоконной части.</p>	<p>А) </p> <p>Б) </p> <p>В) </p> <p>Уличный фасад по ул.Горького.</p>	<p>Большие оконные проемы арочной формы обрамлены рамочным наличником в виде венка из лавровых листьев. Подоконный карниз слабо профилирован. В подоконной части стены устроена прямоугольная ниша на ширину окна с прямоугольной филенкой.</p>





Наименование предмета охраны	Изображение и расположение предмета охраны	Краткое описание предмета охраны
4.9. Форма оконных проемов.	 <p data-bbox="678 674 963 712">По всем фасадам.</p>	Оконные проемы прямоугольной формы.
4.10. Декоративное оформление оконных проемов первого этажа	 <p data-bbox="683 1305 968 1344">По всем фасадам.</p>	Оконные проемы без наличников, с профилированными подоконными карнизами.
4.11. Декоративное оформление оконных проемов третьего этажа	 <p data-bbox="572 1917 1088 1955">Уличный фасад по ул.Горького.</p>	Оконные проемы обрамлены рамочными наличниками простого сечения с профилированными подоконными карнизами на кронштейнах.

Наименование предмета охраны	Изображение и расположение предмета охраны	Краткое описание предмета охраны
<p>4.12. Декоративное оформление оконных проемов второго этажа: А) общий вид; Б) подоконный карниз.</p>	<p>А) </p> <p>Б) </p> <p>По всем фасадам.</p>	<p>Оконные проемы без наличников, с профилированными подоконными карнизами.</p>
<p>4.13. Декоративное оформление оконных проемов третьего этажа: А) общий вид; Б) подоконный карниз.</p>	<p>А) </p> <p>Б) </p> <p>По всем фасадам.</p>	<p>Оконные проемы без наличников, с профилированными карнизами на кронштейнах.</p>

Наименование предмета охраны	Изображение и расположение предмета охраны	Краткое описание предмета охраны
4.14. Балконный проем.	 <p data-bbox="560 651 1075 689">Уличный фасад по ул.Горького.</p>	Балконный проем арочной формы
4.15. Балконный проем.	 <p data-bbox="678 1193 962 1232">По всем фасадам.</p>	Балконный проем прямоугольной формы
4.16. Балконы: А) общий вид; Б) балконная плита.	 <p data-bbox="566 1615 603 1653">А)</p>  <p data-bbox="566 1861 603 1899">Б)</p> <p data-bbox="683 1917 967 1955">Уличные фасады.</p>	Балконы малого выноса. По углам балконов устроены прямоугольные тумбы, украшенные прямоугольными филенками. Между тумбами устроено ограждение с балюстрадой и поручнем-карнизом. Низ прямоугольной балконной плиты профилирован по периметру.




Наименование предмета охраны	Изображение и расположение предмета охраны	Краткое описание предмета охраны
<p>4.17. Балконы: А) общий вид; Б) ограждение.</p>	 <p>А)</p> <p>Б)</p> <p>Дворовые фасады.</p>	<p>Балконы малого выноса с металлическим ограждением и прямоугольной балконной плитой.</p>
<p>4.18. Розетка.</p>	 <p>Между окнами второго и третьего этажей на уличных и торцевых фасадах.</p>	<p>Розетка круглой формы с округлым кантом по краю.</p>




Наименование предмета охраны	Изображение и расположение предмета охраны	Краткое описание предмета охраны
<p>4.19. Декоративное оформление оконного проема второго и балконного проема третьего этажа: А) общий вид; Б) элементы декоративного оформления оконного проема; В) элементы декоративного оформления балконного проема; Г) сандрик.</p>	 <p>А)</p> <p>Б) В)</p> <p>Г)</p> <p>Уличный фасад по ул.Горького.</p>	<p>Оконный проем второго и балконный проем третьего этажа имеют единое декоративное обрамление. Оконный проем украшен сильно выступающим за плоскость стены наличником в виде прямоугольных лопаток с филенками и орнамента в виде завитков. Массивный профилированный подоконный карниз на консолях в виде завитков. Верхняя часть оконного наличника выполнена в виде массивного профилированного карниза, доходящего до балкона третьего этажа. Балкон третьего этажа имеет малый вынос по типу «французского балкона». Ограждение балкона выполнено из двух прямоугольных тумб по торцам и балюстрады. Тумбы украшены прямоугольными филенками. Балконный проем третьего этажа обрамлен профилированным рамочным наличником с лучковым сандриком. В местах примыкания балконного ограждения стена украшена</p>





Наименование предмета охраны	Изображение и расположение предмета охраны	Краткое описание предмета охраны
		<p>декоративными элементами в виде двух завитков с всером из трех листьев. Фронтон сандрика украшен розеткой и растительным орнаментом.</p>
<p>4.20. Фронтон: А) общий вид; Б) лепной узор В) карниз фронтона.</p>	<p>А) </p> <p>Б) </p> <p>В) </p> <p>Фасад по ул.Горького.</p>	<p>Треугольный фронтон, расположенный по центру фасада. Плоскость стены фронтона с круглым окном украшена симметричным лепным узором в виде розеток и завитков с растительным орнаментом. Карниз профилированный малого выноса.</p>
<p>4.21. Форма оконных проемов покоевого этажа.</p>	<p></p> <p>Юго-восточная часть фасада по ул.Горького и юго-восточный торцевой фасад.</p>	<p>Оконные проемы прямоугольной формы различные по высоте.</p>

Наименование предмета охраны	Изображение и расположение предмета охраны	Краткое описание предмета охраны
4.22. Пряжки.	 <p data-bbox="563 539 1082 577">Юго-восточный торцевой фасад</p>	Прямоугольные пряжки.
5. Элементы архитектурно-художественного и композиционного решения интерьеров помещений детской библиотеки		
5.1 Арочный проем.	 <p data-bbox="600 1480 1058 1554">Между холлом и читальным залом.</p>	Широкий арочный проем.

Наименование предмета охраны	Изображение и расположение предмета охраны	Краткое описание предмета охраны
<p>5.2 Дверные проемы.</p>	 <p>Внутренние помещения.</p>	<p>Дверные проемы прямоугольной формы.</p>
<p>5.3 Лестница.</p>	 <p>Холл.</p>	<p>Местоположение внутренней лестницы.</p>

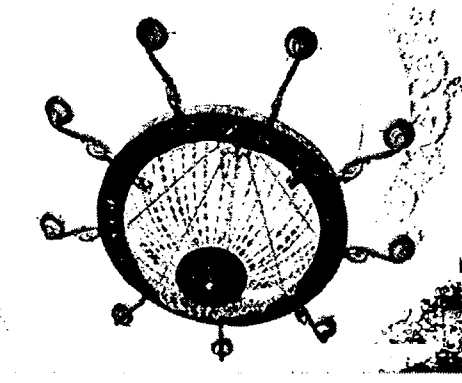




Наименование предмета охраны	Изображение и расположение предмета охраны	Краткое описание предмета охраны
<p>5.4 Колонны: А) общий вид; Б) капитель.</p>	<p>А) </p> <p>Б) </p> <p>Читальный зал.</p>	<p>Три колонны квадратного сечения с капителью расположены в один ряд. Капители украшены растительными элементами и узким карнизом с лентой орнамента.</p>
<p>5.5 Ниша: А) общий вид; Б) наличник; В) основание-база.</p>	<p>А) </p>	<p>Две высокие арочные ниши по обе стороны внутренней стены обрамлены лепными наличниками с ленточными растительными орнаментами. Низ обрамления имеет основание-базу.</p>


Наименование предмета охраны	Изображение и расположение предмета охраны	Краткое описание предмета охраны
	<p data-bbox="564 595 603 631">Б)</p>  <p data-bbox="564 1102 603 1137">В)</p>  <p data-bbox="564 1160 1082 1236">Читальный зал и смежное с ним помещение.</p>	
<p data-bbox="159 1464 456 1550">5.6 Потолочная розетка</p>	 <p data-bbox="746 1697 912 1733">Гардероб.</p>	<p data-bbox="1136 1420 1433 1585">Круглая розетка малого диаметра с растительным орнаментом.</p>

Наименование предмета охраны	Изображение и расположение предмета охраны	Краткое описание предмета охраны
<p>5.7 Потолочные розетки: А) общий вид; Б) фрагмент.</p>	<p>А) </p> <p>Б) </p> <p>Читальный зал.</p>	<p>Круглые розетки большого диаметра с растительным орнаментом.</p>
<p>5.8 Потолочные розетки: А) общий вид; Б) фрагмент.</p>	<p>А) </p> <p>Б) </p> <p>Помещение второго уровня.</p>	<p>Круглые розетки малого диаметра с растительным орнаментом.</p>

Наименование предмета охраны	Изображение и расположение предмета охраны	Краткое описание предмета охраны
<p>5.9 Потолочный карниз: А) общий вид; Б) фрагмент.</p>	<p>А) </p> <p>Б) </p>	<p>Профилированный потолочный карниз на кронштейнах в виде завитков. Элементы карниза украшены растительными орнаментами.</p>
<p>5.10 Потолочный карниз.</p>	<p> Помещение, смежное с читальным залом.</p>	<p>Профилированный карниз с лепной полосой по потолку.</p>
<p>5.11 Потолочный карниз.</p>	<p> Гардероб.</p>	<p>Профилированный карниз.</p>

Наименование предмета охраны	Изображение и расположение предмета охраны	Краткое описание предмета охраны
5.12 Потолочный карниз.	 <p data-bbox="651 577 995 618">Холл второго уровня.</p>	Профилированный карниз с лепной полосой по потолку.
5.13 Потолочный карниз.	 <p data-bbox="596 981 1050 1021">Помещение второго уровня.</p>	Профилированный карниз.
5.14 Настенные панно	 <p data-bbox="703 1487 954 1527">Читальный зал.</p>	Четыре круглых панно, обрамленные профилированной рамой с растительным орнаментом в нижней части рамы. Внутреннее поле панно заполнено портретами писателей.
5.15 Бра.	 <p data-bbox="708 2056 954 2096">Читальный зал.</p>	Двухрожковые бра декорированы растительным орнаментом. Расположены по два на каждой колонне и по одному в оконных простенках.

Наименование предмета охраны	Изображение и расположение предмета охраны	Краткое описание предмета охраны
<p>5.16 Люстры: А) общий вид; Б) фрагмент.</p>	<p>А) </p> <p>Б) </p> <p>Читальный зал.</p>	<p>Люстры с девятью плафонами на консолях в виде завитков, которые крепятся к круглому основанию. К основанию подвешены нити стеклянных бус. Креятся к потолку с помощью круглой розетки с подвесами.</p>
<p>5.17 Паркет.</p>	<p>А) </p> <p>Б) </p> <p>Читальный зал.</p>	<p>Деревянный сборный паркет с плинтусом. Рисунок «елочка». У входного проема – ряд планок.</p>
<p>5.18 Решетки вентиляционных каналов пола.</p>	<p></p> <p>Читальный зал.</p>	<p>Решетки прямоугольной формы с выступающей круглой частью по центру с семью отверстиями.</p>

Наименование предмета охраны	Изображение и расположение предмета охраны	Краткое описание предмета охраны
6. Материал и характер обработки поверхности стен.		
6.1 Фасадные стены на дату постройки – 1950-е годы.	 <p data-bbox="667 748 979 786">Весь объем здания.</p>	Оштукатурены и окрашены.
6.2 Внутренние стены помещений библиотеки на дату постройки – 1950-е годы.	 <p data-bbox="695 1191 956 1229">Все помещения.</p>	Оштукатурены и окрашены.
7. Колористическое решение.		
7.1 Колористическое решение фасадов на дату постройки - 1950-е годы.	 <p data-bbox="673 1695 986 1733">Весь объем здания.</p>	Подлежит определению по итогам реставрационных исследований.

Наименование предмета охраны	Изображение и расположение предмета охраны	Краткое описание предмета охраны
<p>7.2 Колористическое решение интерьеров библиотеки на дату постройки - 1950-е годы.</p>	 <p>Все помещения.</p>	<p>Подлежит определению по итогам реставрационных исследований.</p>