



## АДМИНИСТРАЦИЯ ВЛАДИМИРСКОЙ ОБЛАСТИ

### ПОСТАНОВЛЕНИЕ

19.12.2014

№ 1310

*О внесении изменений в постановление  
Губернатора области от 20.06.2013 № 717 «Об  
утверждении областной адресной программы  
«Переселение граждан из аварийного жилищного  
фонда в 2013-2017 годах»*

В соответствии с Федеральным законом от 21.07.2007 № 185-ФЗ «О Фонде содействия реформированию жилищно-коммунального хозяйства» и в целях уточнения показателей реализации областной адресной программы «Переселение граждан из аварийного жилищного фонда в 2013-2017 годах» **п о с т а н о в л я ю:**

1. Внести в приложение к постановлению Губернатора области от 20.06.2013 № 717 «Об утверждении областной адресной программы «Переселение граждан из аварийного жилищного фонда в 2013-2017 годах» следующие изменения:

1.1. В разделе I «Паспорт областной адресной программы «Переселение граждан из аварийного жилищного фонда в 2013-2017 годах» в строке «Объемы и источники финансирования программы»:

1.1.1. Абзац 1 изложить в следующей редакции: «На реализацию Программы необходимо 1 792 448 904,00 рубля, из них за счет средств: государственной корпорации - Фонда содействия реформированию жилищно-коммунального хозяйства (далее – Фонд) – 1 097 774 262,16 рубля, областного бюджета – 319 555 013,00 рублей, местных бюджетов – 375 119 628,84 рублей.

1.1.2. Абзацы с 12 по 22 изложить в следующей редакции:  
«Общая стоимость Программы этапа 2015 года составляет 387 160 430,00 рублей, в том числе:

- на реализацию мероприятий Программы при финансовой поддержке Фонда – 324 727 810,00 рублей, из них за счет средств:

Фонда – 196 468 000,00 рублей;

областного бюджета – 72 880 490,00 рублей;

местных бюджетов – 55 379 320,00 рублей;

- на реализацию мероприятий Программы за счет средств областного и местных бюджетов – 62 432 620,00 рублей.

Общая стоимость Программы этапа 2016 года составляет 249 465 778,00 рублей, в том числе:

- на реализацию мероприятий Программы при финансовой поддержке Фонда – 203 298 986,00 рублей, из них за счет средств:

Фонда – 188 101 000,00 рублей;  
местных бюджетов – 15 197 986,00 рублей;  
- на реализацию мероприятий Программы за счет средств местных бюджетов – 46 166 792,00 рублей.».

1.2. Раздел VI «Ресурсное обеспечение Программы» изложить в следующей редакции:

«VI. Ресурсное обеспечение Программы

Источниками финансирования расходов на переселение граждан из аварийного жилищного фонда в рамках реализации Программы являются:

Фонд;

областной бюджет;

бюджеты муниципальных образований.

Прогнозная общая стоимость Программы составляет 1 792 448 904,00 рублей, из них за счет средств:

Фонда – 1 097 774 262,16 рубля;

областного бюджета – 319 555 013,00 рублей;

местных бюджетов – 375 119 628,84 рубля.

Общая стоимость Программы этапа 2013 года, реализуемого при финансовой поддержке Фонда, составляет 643 266 366,00 рублей, из них за счет средств:

Фонда – 448 860 262,16 рубля;

областного бюджета – 105 885 400,00 рублей;

местных бюджетов – 88 520 703,84 рубля.

Общая стоимость Программы этапа 2014 года составляет 389 819 382,00 рубля, в том числе:

- на реализацию мероприятий Программы при финансовой поддержке Фонда - 356 951 746,00 рублей, из них за счет средств:

Фонда – 204 489 000,00 рублей;

областного бюджета – 81 017 182,00 рубля;

местных бюджетов – 71 445 564,00 рубля;

- на реализацию мероприятий Программы за счет средств областного и местных бюджетов – 32 867 636,00 рублей.

Общая стоимость Программы этапа 2015 года составляет – 387 160 430,00 рублей, из них за счет средств:

- на реализацию мероприятий Программы при финансовой поддержке Фонда - 324 727 810,00 рублей, из них за счет средств:

Фонда – 196 468 000,00 рублей;

областного бюджета – 72 880 490,00 рублей;

местных бюджетов – 55 379 320,00 рублей;

- на реализацию мероприятий Программы за счет средств областного и местных бюджетов – 62 432 620,00 рублей.

Общая стоимость Программы этапа 2016 года составляет 249 465 778,00 рублей, в том числе:

- на реализацию мероприятий Программы при финансовой поддержке Фонда – 203 298 986,00 рублей, из них за счет средств:

Фонда – 188 101 000,00 рублей;

местных бюджетов – 15 197 986,00 рублей;

- на реализацию мероприятий Программы за счет средств местных бюджетов – 46 166 792,00 рубля.

Общая стоимость Программы этапа 2017 года составляет 98 493 322,00 рубля, в том числе:

- на реализацию мероприятий Программы при финансовой поддержке Фонда – 63 626 762,00 рубля, из них за счет средств:

Фонда – 59 856 000,00 рублей;

местных бюджетов – 3 770 762,00 рубля;

- на реализацию мероприятий Программы за счет средств местных бюджетов – 34 866 560,00 рублей.

Расчет объема финансовых средств, необходимых на переселение граждан из аварийного жилищного фонда, произведен из расчета цены одного квадратного метра, которая не должна превышать предельную стоимость одного квадратного метра общей площади жилых помещений, используемого при приобретении жилых помещений в рамках реализации Федерального закона от 21 июля 2007 года № 185-ФЗ «О Фонде содействия реформированию жилищно-коммунального хозяйства» для Владимирской области, определяемой федеральным органом исполнительной власти, осуществляющим функции по выработке государственной политики и нормативно-правовому регулированию в сфере строительства, архитектуры, градостроительства (за исключением государственного технического учета и технической инвентаризации объектов капитального строительства) и жилищно-коммунального хозяйства, (приказ Министерства регионального развития Российской Федерации от 27 декабря 2012 г. № 554) и общей площади расселяемых жилых помещений в многоквартирных домах, признанных аварийными.

Планируемая стоимость одного квадратного метра в 2013-2015 годах составляет 31400,00 рублей.

Объем средств долевого финансирования Программы муниципальными образованиями при получении финансовой поддержки Фонда в 2013 году должен быть не менее 7 процентов от общей стоимости переселения.

Долевое финансирование Программы, реализуемой при финансовой поддержке Фонда, за счет средств областного бюджета и бюджетов муниципальных образований составляет: в 2014 году – 42,71 процентов, в 2015 году – 39,50 процентов.

Объем долевого финансирования муниципальными образованиями мероприятий Программы, которые реализуются без финансовой поддержки Фонда, в 2013 - 2015 годах должен быть не менее 50 процентов от общей стоимости реализуемых мероприятий.

Необходимые объемы финансовых средств по годам реализации Программы приведены в таблицах 4 и 8 к данной Программе».

1.3. Таблицы 1 – 8 изложить в редакции согласно приложениям № 1 – № 8 к настоящему постановлению.

2. Контроль за исполнением настоящего постановления возложить на первого заместителя Губернатора области по развитию инфраструктуры, ЖКХ и энергетики.

3. Настоящее постановление вступает в силу со дня его подписания и подлежит официальному опубликованию.

Губернатор области



С.Ю. Орлова

Перечень аварийных многоквартирных домов, расселяемых при финансовой поддержке государственной корпорации - Фонда содействия реформированию жилищно-коммунального хозяйства

№ п/п	Адрес МКД	Документ, подтверждающий признание МКД аварийным		Дата	Планируемая дата окончания переселения	Планируемая дата сноса МКД	Число жителей всего	Число жителей, планируемых к переселению	Общая площадь жилых помещений МКД	Количество расселяемых жилых помещений в том числе			Расселяемая площадь жилых помещений в том числе			Всего руб.	Стоимость переселения граждан в том числе:							
		Номер	Дата							вс	частная	общ	вс	частная	общ		вс	частная	общ	за счет средств Фонда	за счет средств областного бюджета	Федеральной программы	за счет средств областного бюджета	за счет средств областного бюджета
Итого по субъекту за 2013-2017 годы:																								
Итого по субъекту:																								
Итого по Брянской области:																								
1	п. Им. Карла Маркса ул. Большая д.4	50-р	01.06.2010	04.2014	04.2014	20	11	352,60	3	0	3	140,40	0,00	140,40	4 408 560,00	3 187 888,65	752 017,71	4 688 653,64	468 653,64	0,00	0,00			
Итого по городу Брянску:																								
2	мкр. Новоселки ул. Клубная д.1	127	11.07.2011	04.2014	04.2014	12	12	363,00	6	0	6	145,40	0,00	145,40	4 565 560,00	3 102 024,08	4 174 822,55	4 255 569,48	468 653,64	0,00	0,00			
3	мкр. Новоселки ул. Клубная д.18	67	06.04.2011	04.2014	04.2014	14	14	357,90	7	0	7	287,20	0,00	287,20	9 018 080,00	6 127 244,28	1 445 417,86	1 445 417,86	0,00	0,00	0,00			
4	мкр. Новоселки ул. Клубная д.5	158	09.09.2011	04.2014	04.2014	21	21	350,60	8	4	4	350,60	177,40	173,20	11 008 840,00	7 479 846,24	1 764 496,88	1 764 496,88	0,00	0,00	0,00			
5	мкр. Новоселки ул. Привольная д.20	220	02.12.2011	04.2014	04.2014	6	1	170,50	1	0	1	48,90	0,00	48,90	1 535 460,00	988 433,37	233 139,85	313 886,78	0,00	0,00	0,00			
Итого по г. Гусь-Хрустальный:																								
6	г. Гусь-Хрустальный ул. Восковая д.10	103-р	12.10.2010	04.2014	04.2014	20	20	289,10	7	0	7	255,40	0,00	255,40	8 019 560,00	6 002 640,66	1 416 254,30	600 665,04	0,00	0,00	0,00			
7	г. Гусь-Хрустальный ул. Восковая д.12	103-р	12.02.2010	04.2014	04.2014	17	17	254,80	7	2	5	254,80	66,10	188,70	8 000 720,00	5 988 238,92	1 412 227,15	599 253,93	0,00	0,00	0,00			
8	г. Гусь-Хрустальный ул. Восковая д.14	103-р	12.02.2010	04.2014	04.2014	16	16	254,30	5	0	5	178,50	0,00	178,50	5 604 900,00	4 195 267,65	989 825,34	419 807,01	0,00	0,00	0,00			
9	г. Гусь-Хрустальный ул. Восковая д.16	103-р	12.02.2010	04.2014	04.2014	13	13	286,70	6	1	5	225,40	53,60	171,80	7 077 560,00	5 297 553,66	1 249 897,10	530 109,24	0,00	0,00	0,00			
10	г. Гусь-Хрустальный ул. Железнодорожная д.19	844-р	15.11.2010	04.2014	04.2014	9	9	254,60	4	1	3	145,00	38,60	107,40	4 584 400,00	3 431 423,40	809 605,04	343 371,56	0,00	0,00	0,00			
11	г. Гусь-Хрустальный ул. Мещинского д.10	231-р	26.05.2010	04.2014	04.2014	14	14	277,20	6	1	5	226,50	20,90	205,60	7 112 100,00	5 323 406,85	1 255 996,86	532 696,29	0,00	0,00	0,00			
12	г. Гусь-Хрустальный ул. Младшего лейтенанта милиции Шагова И.В. д.10	103-р	12.02.2010	04.2014	04.2014	16	16	369,40	8	2	6	369,40	92,10	277,30	11 599 160,00	8 681 971,26	2 048 411,66	868 777,08	0,00	0,00	0,00			
13	г. Гусь-Хрустальный ул. Младшего лейтенанта милиции Шагова И.В. д.7	231-р	26.05.2010	04.2014	04.2014	26	26	546,80	11	4	7	494,40	170,80	323,60	15 524 160,00	11 619 833,76	2 741 566,66	1 162 759,38	0,00	0,00	0,00			
14	г. Гусь-Хрустальный ул. Солнечная д.19	435-р	22.07.2010	04.2014	04.2014	18	18	302,80	8	2	6	213,50	56,00	157,50	6 709 900,00	5 017 869,15	1 183 908,74	502 122,11	0,00	0,00	0,00			
15	г. Гусь-Хрустальный ул. Старых Большевиков д.19/16	231-р	26.05.2010	04.2014	04.2014	17	17	493,30	9	1	8	439,70	53,30	384,40	13 806 580,00	10 334 225,13	2 438 242,03	1 034 112,84	0,00	0,00	0,00			
16	г. Гусь-Хрустальный ул. Старых Большевиков д.21	435-р	22.07.2010	04.2014	04.2014	11	11	503,80	4	2	2	205,10	80,20	124,90	6 440 140,00	4 817 965,64	1 132 407,29	489 767,07	0,00	0,00	0,00			

17	г. Гусь-Хрустальный ул. Старых Большевиков д.34	231-р	26.05.2010	04.2014	04.2014	04.2014	36	36	571,60	12	2	10	503,00	91,10	411,90	15 794 200,00	11 821 948,70	2 789 255,72	1 182 985,58	0,00	0,00
18	г. Гусь-Хрустальный ул. Старых Большевиков д.38/15	435-р	22.07.2010	04.2014	04.2014	04.2014	17	3	497,40	1	0	1	69,10	0,00	69,10	2 169 740,00	1 624 050,39	383 176,08	162 513,53	0,00	0,00
19	г. Гусь-Хрустальный ул. Старых Большевиков д.40/14	231-р	26.05.2010	04.2014	04.2014	04.2014	16	16	482,20	5	4	1	217,90	166,10	51,80	6 842 060,00	5 121 281,91	1 208 307,80	512 470,29	0,00	0,00
20	г. Гусь-Хрустальный ул. Чкалова д.28	103-р	12.02.2010	04.2014	04.2014	04.2014	22	22	370,20	7	2	5	324,90	93,30	231,60	10 201 860,00	7 636 092,21	1 801 648,48	764 119,31	0,00	0,00
21	г. Гусь-Хрустальный ул. Чкалова д.30	103-р	12.02.2010	04.2014	04.2014	04.2014	21	21	392,10	8	2	6	314,30	81,80	232,50	9 869 020,00	7 386 961,47	1 742 868,92	739 189,60	0,00	0,00
22	г. Гусевский-4 ул. Железнодорожная д.24а	231-р	26.05.2010	04.2014	04.2014	04.2014	6	6	198,00	5	0	5	153,90	0,00	153,90	4 832 460,00	3 617 096,31	859 412,44	361 951,25	0,00	0,00
Итого по городу Камешково:																					
23	г. Камешково ул. Свердловская д.22	107-р	03.06.2010	04.2014	04.2014	04.2014	10	8	548,80	5	2	3	141,00	58,10	82,90	4 477 400,00	3 283 458,77	774 562,54	369 378,69	0,00	0,00
24	г. Камешково ул. Свердловская д.26	106-р	03.06.2010	04.2014	04.2014	04.2014	22	20	543,70	13	2	11	382,90	43,00	339,90	12 023 060,00	8 916 569,94	2 103 404,22	1 003 083,84	0,00	0,00
25	г. Камешково ул. Свердловская д.28	103-р	03.06.2010	04.2014	04.2014	04.2014	3	3	551,00	2	0	2	55,40	0,00	55,40	1 739 560,00	1 290 096,56	304 331,67	145 131,77	0,00	0,00
26	г. Камешково ул. Свердловская д.30	105-р	03.06.2010	04.2014	04.2014	04.2014	10	10	478,90	5	1	4	147,77	23,37	124,40	4 639 978,00	3 494 671,34	824 387,24	320 919,42	0,00	0,00
27	г. Камешково ул. Свердловская д.32	104-р	03.06.2010	04.2014	04.2014	04.2014	5	5	557,50	3	0	3	79,70	0,00	79,70	2 502 380,00	1 855 969,26	437 820,11	208 790,63	0,00	0,00
28	г. Камешково ул. Советская д.21	102-р	03.06.2010	04.2014	04.2014	04.2014	12	11	454,90	3	1	2	187,40	62,60	124,80	5 884 360,00	4 270 978,78	1 007 516,89	605 864,33	0,00	0,00
Итого по городу Киржач:																					
29	г. Киржач ул. Шелковиков д.1	608	02.12.2011	04.2014	04.2014	04.2014	19	15	530,19	5	0	5	309,65	0,00	309,65	9 723 010,00	5 551 186,35	1 309 515,76	2 862 307,89	0,00	0,00
30	г. Киржач ул. Шелковиков д.2	608	02.12.2011	04.2014	04.2014	04.2014	18	18	400,18	8	0	8	380,31	0,00	380,31	11 941 734,00	6 817 928,89	1 608 338,25	3 515 466,86	0,00	0,00
31	г. Киржач ул. Шелковиков д.8	608	02.12.2011	04.2014	04.2014	04.2014	16	15	405,80	6	1	5	305,50	50,60	254,90	9 592 700,00	5 476 788,09	1 291 965,33	2 823 946,58	0,00	0,00
Итого по городу Ковров:																					
32	г. Ковров ул. Октябрьская д.15	769	24.04.2009	04.2014	04.2014	04.2014	412	412	4868,90	112	49	63	2 136,50	899,10	1 237,40	67 086 100,00	45 582 001,05	10 752 719,32	10 751 379,63	0,00	0,00
Итого по городу Лысков:																					
33	г. Лысков пр-кт. Ленина д.16	191	30.12.2011	04.2014	04.2014	04.2014	32	32	566,19	16	10	6	566,19	355,35	210,84	17 778 366,00	13 429 374,64	2 824 655,73	1 524 333,63	0,00	0,00
34	г. Лысков пр-кт. Ленина д.18	191	30.12.2011	04.2014	04.2014	04.2014	40	40	556,60	13	1	12	533,53	23,23	510,30	16 752 842,00	12 654 717,06	2 561 718,81	1 436 406,13	0,00	0,00
35	г. Лысков пр-кт. Ленина д.20	191	30.12.2011	04.2014	04.2014	04.2014	31	17	566,10	9	7	2	542,78	401,58	141,20	17 043 292,00	12 874 116,41	2 207 865,98	1 461 509,61	0,00	0,00
36	г. Лысков пр-кт. Ленина д.24	191	30.12.2011	04.2014	04.2014	04.2014	29	23	601,60	15	14	1	565,70	527,80	37,90	17 762 980,00	13 417 752,41	2 822 211,18	1 523 016,41	0,00	0,00
37	г. Лысков пр-кт. Ленина д.35	191	30.12.2011	04.2014	04.2014	04.2014	31	26	383,41	10	9	1	385,41	343,25	42,16	12 101 874,00	9 138 488,00	2 155 754,31	807 631,69	0,00	0,00
38	г. Лысков пр-кт. Ленина д.41 литера А	191	30.12.2011	04.2014	04.2014	04.2014	14	12	392,57	8	6	2	258,43	185,67	72,76	8 114 202,00	6 129 661,93	1 285 277,06	695 765,01	0,00	0,00
39	г. Лысков ул. Мира д.67	191	30.12.2011	04.2014	04.2014	04.2014	13	13	142,31	4	1	3	142,31	31,50	110,81	4 468 534,00	3 374 324,00	795 997,00	298 213,00	0,00	0,00
Итого по городу Меленки:																					
40	г. Меленки ул. Мира д.19	2256	30.12.2011	04.2014	04.2014	04.2014	14	14	1177,73	28	17	11	1 177,73	662,43	515,30	36 980 722,00	20 449 701,17	6 452 880,33	10 078 140,50	0,00	0,00
41	г. Меленки ул. Дзержинского д.26	2255	30.12.2011	04.2014	04.2014	04.2014	12	12	231,10	5	4	1	231,10	183,40	47,70	7 256 540,00	4 012 741,41	1 266 216,06	1 977 582,53	0,00	0,00
42	г. Меленки ул. Корова д.61	2254	30.12.2011	04.2014	04.2014	04.2014	35	35	432,35	11	5	6	432,35	123,35	309,00	13 575 790,00	7 507 177,62	2 368 881,51	3 699 730,87	0,00	0,00

43	г. Мелекит ул. Ленина д.13	2257	30.12.2011	04.2014	04.2014	04.2014	19	19	366,18	8	7	1	366,18	320,38	45,80	11 498 052,00	6 358 224,36	2 006 330,59	3 133 497,05	0,00	0,00
Итого по городу Полюхов:																					
44	г. Полюхов ул. Ленина д.73	X	X	X	X	X	60	57	1028,00	17	8	9	586,50	296,50	290,00	18 416 100,00	12 460 709,66	2 939 460,98	3 015 929,36	0,00	0,00
45	г. Полюхов ул. Ленина д.91	№185/40	25.12.2001	04.2014	04.2014	04.2014	20	20	318,20	7	5	2	318,20	201,30	116,90	9 991 480,00	6 760 235,36	1 594 640,21	1 636 604,43	0,00	0,00
46	г. Полюхов ул. Советская д.7	185/40	25.12.2001	04.2014	04.2014	04.2014	26	23	484,50	2	0	2	43,20	0,00	43,20	1 356 480,00	918 170,78	216 745,63	221 563,59	0,00	0,00
Итого по городу Собинка:																					
47	г. Собинка ул. Комсомольская д.4	X	X	X	X	X	259	232	4755,67	78	31	47	3 880,18	1 466,03	2 414,15	121 837 652,00	82 195 712,84	19 389 833,91	1 687 037,16	1 762 060,21	0,00
48	г. Собинка ул. Комсомольская д.5	489	16.11.2009	04.2014	04.2014	04.2014	41	40	337,60	9	3	6	337,60	103,10	234,50	10 600 640,00	7 151 542,63	1 725 515,20	1 802 249,38	0,00	0,00
49	г. Собинка ул. Комсомольская д.5-а	489	16.11.2009	04.2014	04.2014	04.2014	26	22	345,30	8	4	4	345,30	164,30	181,00	10 842 420,00	7 314 655,42	1 727 014,34	1 803 815,20	0,00	0,00
50	г. Собинка ул. Ленина д.16/2	489	16.11.2009	04.2014	04.2014	04.2014	30	30	647,70	12	2	10	647,70	155,00	492,70	20 337 780,00	13 720 539,57	3 236 652,74	3 380 587,69	0,00	0,00
51	г. Собинка ул. Ленина д.19	489	16.11.2009	04.2014	04.2014	04.2014	15	4	205,55	1	0	1	50,12	0,00	50,12	1 573 768,00	1 061 715,98	250 457,06	261 594,96	0,00	0,00
52	г. Собинка ул. Ленина д.21	489	16.11.2009	04.2014	04.2014	04.2014	14	14	185,59	4	3	1	185,59	138,39	47,20	5 827 526,00	3 931 441,93	927 420,69	968 663,38	0,00	0,00
53	г. Собинка ул. Ленина д.23	489	16.11.2009	04.2014	04.2014	04.2014	8	3	198,37	1	0	1	49,51	0,00	49,51	1 554 614,00	1 048 794,03	247 409,07	258 410,90	0,00	0,00
54	г. Собинка ул. Ленина д.40	489	16.11.2009	04.2014	04.2014	04.2014	28	28	485,47	9	5	4	485,47	227,20	258,27	15 243 758,00	10 283 943,72	2 425 965,43	2 533 848,85	0,00	0,00
55	г. Собинка ул. Ленина д.40-а	489	16.11.2009	04.2014	04.2014	04.2014	15	15	467,59	6	2	4	353,82	124,60	229,22	11 109 948,00	7 495 138,66	1 768 090,90	1 846 718,44	0,00	0,00
56	г. Собинка ул. Ленина д.42	489	16.11.2009	04.2014	04.2014	04.2014	19	18	505,21	10	6	4	505,21	266,10	239,11	15 863 594,00	10 702 105,60	2 524 609,13	2 636 879,27	0,00	0,00
57	г. Собинка ул. Ленина д.49	489	16.11.2009	04.2014	04.2014	04.2014	13	13	256,02	4	0	4	256,02	0,00	256,02	8 039 028,00	5 423 394,38	1 279 369,82	1 336 263,80	0,00	0,00
58	г. Собинка ул. Ленина д.51	489	16.11.2009	04.2014	04.2014	04.2014	8	8	521,23	1	0	1	63,80	0,00	63,80	2 003 320,00	1 351 505,98	318 818,04	332 995,98	0,00	0,00
59	г. Собинка ул. Парковая д.18	489	16.11.2009	04.2014	04.2014	04.2014	15	13	254,44	5	3	2	254,44	170,04	84,40	7 989 416,00	5 389 924,48	1 271 474,33	1 328 017,19	0,00	0,00
Итого по городу Струнино:																					
60	г. Струнино ул. Заречная д.14	X	X	X	X	X	70	44	1652,87	19	8	11	972,30	395,77	576,53	30 530 220,00	20 222 256,51	5 225 232,16	5 082 731,33	0,00	0,00
61	г. Струнино ул. Заречная д.16	423	23.12.2011	04.2014	04.2014	04.2014	19	14	480,50	7	3	4	288,20	118,37	169,83	9 049 480,00	5 533 737,02	1 757 861,49	1 757 861,49	0,00	0,00
62	г. Струнино ул. Заречная д.18	421	31.12.2011	04.2014	04.2014	04.2014	20	8	462,07	4	3	1	224,40	173,20	51,20	7 046 160,00	4 308 726,84	1 568 716,58	1 368 716,58	0,00	0,00
63	г. Струнино ул. Первомайская д.1	425	23.12.2011	04.2014	04.2014	04.2014	18	9	477,70	4	2	2	227,10	104,20	122,90	7 130 940,00	5 912 596,79	679 922,02	537 421,19	0,00	0,00
Итого по городу Судогда:																					
64	г. Судогда ул. Ленина д.4	233а	01.08.2011	04.2014	04.2014	04.2014	13	13	232,60	4	0	4	232,60	0,00	232,60	7 303 640,00	4 466 175,86	1 418 732,07	1 418 732,07	0,00	0,00
Итого по Клязьминскому:																					
65	п. Достижение ул. Пушкина д.2	X	X	X	X	X	11	11	286,00	6	3	3	176,80	76,40	100,40	5 551 520,00	3 421 705,17	807 174,64	1 322 640,19	0,00	0,00
66	п. Достижение ул. Фабричная д.11	64	11.11.2008	04.2013	04.2014	04.2014	11	11	286,00	6	3	3	176,80	76,40	100,40	5 551 520,00	3 421 705,17	807 174,64	1 322 640,19	0,00	0,00
67	п. Достижение ул. Фабричная д.13	X	X	X	X	X	75	69	1196,80	30	18	12	943,20	574,30	368,90	29 616 480,00	22 198 161,32	4 648 497,70	2 769 820,98	0,00	0,00
68	п. Достижение ул. Фабричная д.17	№ 826-р	30.12.2011	04.2014	04.2014	04.2014	8	8	103,60	3	2	1	103,60	74,30	29,30	3 253 040,00	2 703 816,77	250 000,00	299 223,23	0,00	0,00
69	п. Достижение ул. Фабричная д.11	827-р	30.12.2011	04.2014	04.2014	04.2014	9	9	102,60	3	1	2	102,60	51,80	50,80	3 221 640,00	2 245 385,67	579 919,36	286 334,97	0,00	0,00
70	п. Достижение ул. Фабричная д.13	№ 827-р	30.12.2011	04.2014	04.2014	04.2014	8	8	106,50	3	0	3	79,90	0,00	79,90	2 508 860,00	2 028 088,42	250 000,00	230 771,58	0,00	0,00
71	п. Достижение ул. Фабричная д.17	№ 826-р	30.12.2011	04.2014	04.2014	04.2014	8	8	120,90	4	4	0	120,90	120,90	0,00	3 796 260,00	2 730 273,35	716 865,71	349 120,94	0,00	0,00

69	п. Достоевский ул. Фабричная д.19	827-р	30.12.2011	04.2014	04.2014	04.2014	10	10	173,90	4	1	3	173,90	42,90	131,00	5 460 460,00	3 975 268,69	982 923,75	502 267,56	0,00
70	с. Клешино ул. Фабричный поселок д.14	827-р	30.12.2011	04.2014	04.2014	04.2014	10	10	177,10	6	4	2	177,10	115,90	61,20	5 560 940,00	4 131 873,86	917 556,17	511 509,97	0,00
71	с. Клешино ул. Школьная д.27	827-р	30.12.2011	04.2014	04.2014	04.2014	6	6	112,00	3	2	1	56,80	40,10	16,70	1 783 520,00	1 325 185,96	294 281,15	164 052,89	0,00
72	с. Клешино ул. Школьная д.35	№ 722-р	31.12.2008	04.2014	04.2014	04.2014	8	8	165,70	3	3	0	99,20	99,20	0,00	3 114 880,00	2 314 355,25	513 955,79	286 568,96	0,00
73	п. Достоевский ул. Фабричная д.3	№ 826-р	30.12.2011	04.2014	04.2014	04.2014	8	2	134,50	1	1	0	29,20	29,20	0,00	916 880,00	643 913,35	142 995,77	129 970,88	0,00
	Итого по с.п. Малыецкое:	X	X	X	X	X	11	4	148,60	2	1	1	64,70	28,50	36,20	2 091 580,00	1 550 358,32	365 727,00	115 494,68	0,00
74	п. Гигант ул. Молодежная д.69	№827-р	30.12.2011	04.2014	04.2014	04.2014	11	4	148,60	2	1	1	64,70	28,50	36,20	2 091 580,00	1 550 358,32	365 727,00	115 494,68	0,00
2014 год																				
Итого по субъекту:																				
Итого по Асеровское:																				
1	п. Асеровское ул. Рабочая д.12	25-р	27.12.2011	04.2015	04.2015	04.2015	8	8	110,50	4	2	2	110,50	55,20	55,30	3 469 700,00	1 989 614,72	635 340,38	844 744,90	0,00
Итого по Брызгаловское:																				
2	п. Дружба ул. Дорожная д.22	52-р	01.06.2010	02.2015	02.2015	02.2015	2	2	137,30	2	0	2	64,50	0,00	64,50	2 025 300,00	1 161 358,82	370 854,79	493 086,39	0,00
3	п. им. Карла Маркса ул. Большая д.4	50-р	01.06.2010	04.2014	04.2014	04.2014	6	6	352,50	2	0	2	90,40	0,00	90,40	2 898 560,00	1 627 702,90	519 771,68	691 085,42	0,00
Итого по городу Владивосток:																				
4	г. Владивосток проезд Энергетический д.3	4345	29.12.2011	04.2014	04.2014	04.2014	21	21	323,58	9	3	6	323,58	110,70	212,88	10 160 412,00	5 826 240,11	1 860 483,61	2 473 688,28	0,00
5	г. Владивосток ул. Саака и Ванцетти д.16	4347	29.12.2011	04.2014	04.2014	04.2014	2	2	223,60	1	1	0	81,00	81,00	0,00	2 543 400,00	1 458 450,61	465 724,62	619 224,77	0,00
6	г. Владивосток ул. Северная д.51	4344	29.12.2011	04.2014	04.2014	04.2014	22	22	290,10	11	7	4	290,10	149,70	140,40	9 109 140,00	5 223 413,85	1 667 984,11	2 217 745,04	0,00
7	г. Владивосток ул. Сельского д.3	4346	29.12.2011	04.2014	04.2014	04.2014	1	1	207,60	1	1	0	28,70	28,70	0,00	901 180,00	516 759,66	165 016,01	219 404,33	0,00
Итого по Вязниковскому району:																				
8	г. Вязники ул. Антошкина д.15	158	09.09.2011	02.2015	02.2015	02.2015	21	21	838,80	13	7	6	504,50	224,10	280,40	15 841 300,00	9 083 806,58	4 491 126,93	2 266 366,49	0,00
9	г. Вязники ул. Муромская д.27	191	28.10.2011	02.2015	02.2015	02.2015	16	1	404,00	2	2	0	69,70	69,70	0,00	2 188 580,00	1 254 987,75	620 478,78	313 113,47	0,00
10	г. Вязники ул. Советская д.9	158	09.09.2011	04.2015	04.2015	04.2015	4	4	65,50	2	1	1	65,50	40,80	24,70	2 056 700,00	1 179 364,38	4 756 140,82	6 323 737,39	0,00
Итого по городу Гориховск:																				
11	г. Гориховск ул. Красная д.1	№231	08.09.2009	02.2015	02.2015	04.2015	33	33	409,90	16	11	5	409,90	278,60	131,30	12 870 860,00	7 380 480,31	2 356 796,57	3 133 583,12	0,00
12	г. Гориховск ул. Красная д.4 литера а	Постановл	27.12.2011	02.2015	04.2015	04.2015	32	32	417,30	15	9	6	417,30	291,50	125,80	13 103 220,00	7 513 721,48	2 399 344,25	3 190 154,27	0,00
Итого по городу Гусь-Хрустальный:																				
13	г. Гусь-Хрустальный ул. Октябрьская д.41	435-р	22.07.2010	04.2015	04.2015	04.2015	27	27	327,70	12	2	10	327,70	44,00	278,70	10 132 780,00	5 810 136,04	3 598 150,19	724 493,77	0,00
14	г. Гусь-Хрустальный ул. Свердловская д.23	435-р	22.07.2010	04.2015	04.2015	04.2015	19	19	641,00	9	0	9	195,90	0,00	195,90	6 151 260,00	3 470 995,62	1 942 111,75	738 152,63	0,00
15	г. Гусь-Хрустальный ул. Старых Большевиков д.38/15	435-р	22.07.2010	04.2014	04.2014	04.2014	15	15	497,40	6	1	5	304,20	69,90	234,30	9 551 880,00	5 477 047,99	3 391 872,59	682 959,42	0,00
16	п. Гусевский ул. Народная д.5	435-р	22.07.2010	04.2015	04.2015	04.2015	12	12	196,20	7	1	6	196,20	27,10	169,10	6 160 680,00	3 533 424,63	2 189 069,14	438 186,23	0,00



17	п. Гусевский ул. Советская д.48	435-р	22.07.2010	04.2015	04.2015	15	15	221,10	3	1	2	148,70	48,60	100,10	4 669 180,00	2 677 307,82	1 658 025,81	338 846,37	0,00	0,00
18	г. Гусь-Хрустальный, п. Гусевский, ул. Восточная, д.12	844-р	15.11.2010	04.2015	04.2015	12	12	192,00	5	2	3	146,10	50,60	95,50	4 387 540,00	2 490 536,47	1 025 187,02	1 071 816,51	0,00	0,00
Итого по городу Камешково:																				
19	г. Камешково ул. Свердлова д.22	107-р	09.06.2010	02.2015	04.2015	25	25	548,80	7	0	7	366,50	0,00	366,50	28 231 740,00	16 188 801,78	5 169 543,29	6 873 394,93	0,00	0,00
20	г. Камешково ул. Свердлова д.28	103-р	09.06.2010	02.2015	04.2015	36	36	551,00	11	0	11	430,80	0,00	430,80	11 508 100,00	6 599 038,88	2 107 260,17	2 801 800,95	0,00	0,00
21	г. Камешково ул. Советская д.21	102-р	03.06.2010	02.2015	04.2015	5	5	454,90	2	1	1	101,80	51,30	50,50	3 196 520,00	1 832 966,32	585 318,10	778 235,58	0,00	0,00
Итого по городу Киржач:																				
22	г. Киржач ул. Шелковиков д.1	608	02.12.2011	04.2014	04.2014	4	4	530,19	4	0	4	203,75	0,00	203,75	20 216 890,00	11 592 881,80	3 701 935,77	4 922 072,43	0,00	0,00
23	мкр Красный Октябрь ул. Пушкина д.7	608	02.12.2011	02.2015	03.2015	2	2	377,80	1	1	0	28,30	28,30	0,00	888 620,00	3 668 633,48	1 171 498,66	1 537 617,86	0,00	0,00
24	мкр Красный Октябрь ул. Пушкина д.9	608	02.12.2011	03.2015	03.2015	23	11	411,80	8	8	0	411,80	411,80	0,00	12 930 520,00	7 414 690,88	2 367 720,98	3 148 108,14	0,00	0,00
Итого по Кольчугинскому району:																				
25	г. Кольчугино ул. Зернова д.35	207-р	09.12.2010	04.2014	04.2015	9	9	290,50	5	5	0	290,50	290,50	0,00	9 121 700,00	5 230 616,08	1 670 283,98	2 220 799,94	0,00	0,00
Итого по городу Лаинск:																				
26	г. Лаинск пр-кт Ленина д.12	191	30.12.2011	01.2015	02.2015	30	26	564,20	15	11	4	540,30	327,77	212,53	16 965 420,00	9 728 405,74	3 106 555,72	4 130 458,54	0,00	0,00
27	г. Лаинск пр-кт Ленина д.14	191	30.12.2011	01.2015	02.2015	34	30	568,20	12	4	8	568,20	141,70	426,50	17 841 480,00	10 230 760,95	3 266 971,97	4 343 741,08	0,00	0,00
28	г. Лаинск пр-кт Ленина д.28	191	30.12.2011	01.2015	01.2015	22	20	515,80	12	7	5	491,80	283,90	207,90	15 442 520,00	8 855 135,93	2 827 695,91	3 759 688,16	0,00	0,00
29	г. Лаинск пр-кт Ленина д.41 литера А	191	30.12.2011	04.2014	04.2014	24	21	392,57	3	2	1	134,14	90,30	43,84	4 211 995,00	2 415 266,23	771 262,97	1 025 466,80	0,00	0,00
Итого по городу Погар:																				
30	г. Погар ул. Ленина д.91	185/40	25.12.2001	04.2014	04.2014	26	19	484,30	10	5	5	364,30	188,70	175,60	11 459 020,00	6 559 426,63	2 094 610,86	2 784 982,51	0,00	0,00
31	г. Погар ул. Октябрьская д.29	185/40	25.12.2001	03.2014	03.2014	11	6	111,20	4	3	1	78,10	54,60	23,50	2 452 340,00	1 406 234,48	449 050,53	597 054,99	0,00	0,00
32	г. Погар ул. Октябрьская д.33	№ 185/40	25.12.2001	01.2015	01.2015	11	7	117,70	3	2	1	117,70	94,00	23,70	3 695 780,00	2 119 254,78	676 738,12	899 787,10	0,00	0,00
Итого по городу Собинка:																				
33	г. Собинка ул. Ленина д.116	489	16.11.2009	01.2015	01.2016	7	5	137,20	2	0	2	89,80	0,00	89,80	2 819 720,00	1 616 899,57	946 465,68	256 354,75	0,00	0,00
34	г. Собинка ул. Ленина д.19	489	16.11.2009	04.2014	04.2014	11	11	205,55	3	0	3	155,43	0,00	155,43	4 880 502,00	2 798 604,67	1 638 186,65	443 710,68	0,00	0,00
35	г. Собинка ул. Ленина д.23	489	16.11.2009	04.2014	04.2014	5	5	198,37	3	2	1	148,86	99,00	49,86	4 674 204,00	2 680 308,12	1 568 940,77	424 953,11	0,00	0,00
36	г. Собинка ул. Ленина д.46	489	16.11.2009	01.2015	03.2015	37	37	498,67	8	6	2	498,67	335,87	162,80	15 658 238,00	8 978 834,15	5 255 835,65	1 423 568,20	0,00	0,00
37	г. Собинка ул. Ленина д.51	489	16.11.2009	04.2014	04.2014	26	23	521,23	7	1	6	457,43	65,70	391,73	14 363 302,00	8 236 284,72	4 821 178,14	1 305 839,14	0,00	0,00
Итого по Делюговскому району:																				
38	п. Пролетарский ул. Стахановская д.21	№1177	30.12.2011	04.2015	04.2015	31	27	500,30	15	12	3	464,30	269,60	94,70	14 579 020,00	8 359 982,95	2 669 579,53	3 549 457,53	0,00	0,00
39	п. Пролетарский ул. Стахановская д.22	11178	30.12.2011	04.2015	04.2015	10	10	273,40	8	7	1	228,60	203,40	25,20	7 178 040,00	4 116 071,72	1 314 378,37	1 747 589,90	0,00	0,00
Итого по Клязьминскому району:																				
		X	X	X	X	28	19	432,50	9	5	4	265,20	132,30	132,90	8 327 280,00	4 775 074,92	3 260 991,62	291 213,46	0,00	0,00

40	п. Достоевские ул. Фабричная д.3	№ 826-р	30.12.2011	04.2014	04.2015	8	6	134,50	3	2	1	105,30	66,90	38,40	3 306 420,00	1 895 983,80	1 294 803,33	115 628,87	0,00	0,00
41	п. Достоевские ул. Фабричная д.4	№ 826-р	30.12.2011	04.2014	04.2015	10	10	132,30	5	3	2	132,30	65,40	66,90	4 154 220,00	2 382 136,00	1 626 806,70	145 277,30	0,00	0,00
42	с. Клязьминский Гор.одок ул. Школьная д.35	№ 722-р	31.12.2008	04.2014	04.2014	10	3	165,70	1	0	1	27,60	0,00	27,60	866 640,00	496 933,12	339 379,59	30 307,29	0,00	0,00
	Итого по Милытинское:	X	X	X	X	14	10	278,60	3	0	3	125,60	0,00	125,60	3 943 840,00	2 261 498,72	722 160,65	960 180,63	0,00	0,00
43	п. Гипатт ул. Молодежная д.69	№ 827-р	30.12.2011	04.2014	04.2014	11	7	148,60	2	0	2	61,10	0,00	61,10	1 918 540,00	1 100 139,90	351 305,86	467 094,24	0,00	0,00
44	п. Пляново ул. Дачная д.30	№ 827-р	30.12.2011	04.2014	04.2014	3	3	130,00	1	0	1	64,50	0,00	64,50	2 025 300,00	1 161 358,82	370 854,79	493 086,59	0,00	0,00
	Итого по округ Муром:	X	X	X	X	53	37	861,16	20	10	10	639,36	299,66	339,70	20 075 904,00	11 512 036,82	3 286 995,68	5 276 871,50	0,00	0,00
45	г. Муром ул. Калинина д.25	479	27.11.2008	04.2014	04.2014	37	34	570,06	17	7	10	570,06	230,36	339,70	17 899 884,00	10 264 251,30	2 930 719,40	4 704 913,30	0,00	0,00
46	г. Муром ул. Набережная д.34	3856	30.12.2011	04.2014	04.2014	16	3	291,10	3	3	0	69,30	69,30	0,00	2 176 020,00	1 247 785,52	356 276,28	571 958,20	0,00	0,00
	Итого по поселок Великодворский:	X	X	X	X	31	31	426,50	11	3	8	282,97	76,70	206,27	8 885 258,00	5 095 034,19	1 628 988,84	2 163 234,97	0,00	0,00
47	п. Великодворский ул. Калинина д.5	1	20.10.2010	04.2014	04.2014	11	11	112,50	4	1	3	112,50	28,20	84,30	3 532 500,00	2 025 625,85	646 839,75	860 034,40	0,00	0,00
48	п. Великодворский ул. Пролетарская д.12	2	20.10.2011	04.2014	04.2014	9	9	101,00	4	1	3	101,00	22,10	78,90	3 171 400,00	1 818 561,87	580 718,35	772 119,77	0,00	0,00
49	п. Великодворский ул. Театральная д.4	3	20.10.2011	04.2014	04.2014	11	11	213,00	3	1	2	69,47	26,40	43,07	2 181 358,00	1 250 846,47	399 430,73	531 080,80	0,00	0,00
	Итого по поселок Мстера:	X	X	X	X	18	18	324,60	5	3	2	249,40	166,90	82,50	7 831 160,00	4 490 587,44	1 433 971,85	1 906 600,71	0,00	0,00
50	ст. Мстера д. ЖДК №3	№ 172	30.12.2011	02.2015	04.2015	6	6	104,90	1	0	1	49,00	0,00	49,00	1 538 600,00	882 272,59	281 734,65	374 592,76	0,00	0,00
51	ст. Мстера д. ЖДК №6	№ 172	30.12.2011	02.2015	04.2015	3	3	114,20	2	2	0	94,90	94,90	0,00	2 979 860,00	1 708 727,94	545 645,26	725 486,80	0,00	0,00
52	ст. Мстера д. ЖДК №7	№ 172	30.11.2011	02.2015	04.2015	9	9	105,50	2	1	1	105,50	72,00	33,50	3 312 700,00	1 899 586,91	606 591,94	806 521,15	0,00	0,00
	Итого по субъекту:	X	X	X	X	983	629	17 070,98	322	142	180	10 341,65	4 651,52	5 690,13	324 727 810,00	196 468 000,00	72 880 490,00	55 379 320,00	0,00	0,00
	Итого по Асеровское:	X	X	X	X	11	11	303,20	7	7	0	303,20	303,20	0,00	9 520 480,00	4 773 336,98	2 529 109,60	2 218 033,42	0,00	0,00
1	п. Асерово ул. Железнодорожная д.6	№ 22-р	27.12.2011	IV.2015	IV.2017	11	11	303,20	7	7	0	303,20	303,20	0,00	9 520 480,00	4 773 336,98	2 529 109,60	2 218 033,42	0,00	0,00
	Итого по Брытлазовское:	X	X	X	X	6	6	126,50	3	0	3	126,50	0,00	126,50	3 972 100,00	1 991 514,28	1 055 185,90	925 399,82	0,00	0,00
2	п. ил. Кирова ул. Шоссейная д.23	51-р	01.06.2010	IV.2015	IV.2017	6	6	126,50	3	0	3	126,50	0,00	126,50	3 972 100,00	1 991 514,28	1 055 185,90	925 399,82	0,00	0,00
	Итого по Вязновский муниципальный район:	X	X	X	X	16	13	356,50	5	1	4	268,20	51,00	217,20	8 421 480,00	5 551 050,86	1 616 094,30	1 254 334,84	0,00	0,00
3	г. Вязники ул. Муромская д.27	191	28.10.2011	IV.2015	IV.2017	16	13	356,50	5	1	4	268,20	51,00	217,20	8 421 480,00	5 551 050,86	1 616 094,30	1 254 334,84	0,00	0,00
	Итого по городу Гусь-Хрустальный:	X	X	X	X	158	148	3 200,70	64	16	48	2 390,60	641,80	1 748,80	75 064 840,00	51 952 546,37	13 776 528,70	9 335 764,93	0,00	0,00
4	г. Гусь-Хрустальный пр-кт 50 лет Советской Властик д.18	844-р	15.11.2010	IV.2015	IV.2017	16	16	242,90	6	3	3	242,90	104,80	138,10	7 627 060,00	5 278 705,56	1 399 781,99	948 572,45	0,00	0,00
5	г. Гусь-Хрустальный ул. Одесская д.8	844-р	15.11.2010	IV.2015	IV.2017	19	19	381,90	9	4	5	362,50	189,20	175,30	11 382 500,00	7 877 854,13	2 089 011,82	1 415 634,05	0,00	0,00
6	г. Гусь-Хрустальный ул. Первомайская д.11	844-р	15.11.2010	IV.2015	IV.2017	41	41	628,00	15	0	15	369,00	0,00	369,00	11 586 600,00	8 019 112,19	2 126 469,96	1 441 017,85	0,00	0,00
7	г. Гусь-Хрустальный ул. Северная д.31	844-р	15.11.2010	IV.2015	IV.2017	24	24	372,00	10	2	8	305,50	71,00	234,50	9 592 700,00	6 639 129,47	1 760 532,72	1 193 037,81	0,00	0,00
8	г. Гусь-Хрустальный ул. Тамбовская д.13	844-р	15.11.2010	IV.2015	IV.2017	31	21	509,30	7	0	7	381,50	0,00	381,50	11 979 100,00	8 290 762,34	2 198 504,85	1 489 832,81	0,00	0,00

2015 год


9	п. Гусевский ул Народная д.3	844-р	15.11.2010	IV.2015	IV.2017	6	6	191,50	4	1	3	152,50	38,50	114,00	4 788 500,00	3 314 131,73	878 825,66	595 542,61	0,00	0,00
10	п. Гусевский ул Народная д.6	844-р	15.11.2010	IV.2015	IV.2017	7	7	263,30	5	2	3	170,10	55,30	114,80	5 341 140,00	3 696 615,13	980 250,79	664 274,08	0,00	0,00
11	п. Гусевский ул Железнодорожная д.25	844-р	15.11.2010	IV.2015	IV.2017	10	10	270,30	5	2	3	270,30	97,00	173,30	8 487 420,00	5 874 162,67	1 557 682,47	1 055 574,86	0,00	0,00
12	п. Новый ул 1 Мая д.10	844-р	15.11.2010	IV.2015	IV.2017	4	4	341,50	3	2	1	136,30	85,00	50,30	4 279 820,00	2 962 073,15	785 468,44	532 278,41	0,00	0,00
	Итого по городу Коряков:	X	X	X	X	39	33	935,60	22	19	3	551,20	457,24	93,96	17 307 680,00	8 677 649,56	4 597 774,45	4 032 255,99	0,00	0,00
13	г. Киржак ул Шелепова д.8	608	02.12.2011	IV.2015	IV.2017	1	1	405,80	1	0	1	49,70	0,00	49,70	1 560 580,00	782 436,77	414 567,36	363 575,87	0,00	0,00
14	мкр Красный Октябрь ул Пушкина д.7	608	02.12.2011	IV.2015	IV.2017	24	20	377,80	15	14	1	349,30	329,14	20,36	10 974 300,00	5 502 247,00	2 915 315,81	2 556 737,19	0,00	0,00
15	мкр Красный Октябрь ул Фурманова д.6	608	02.12.2011	IV.2015	IV.2017	14	12	152,00	6	5	1	152,00	128,10	23,90	4 772 800,00	2 392 965,79	1 267 891,28	1 111 942,93	0,00	0,00
	Итого по городу Коряков:	X	X	X	X	408	332	4 846,70	80	33	47	1 575,00	630,80	944,20	49 455 000,00	31 374 615,05	10 062 527,15	8 017 857,80	0,00	0,00
16	г. Ковров ул Октябрьская д.15	769	24.04.2009	IV.2016	IV.2017	408	132	4 846,70	80	33	47	1 575,00	630,80	944,20	49 455 000,00	31 374 615,05	10 062 527,15	8 017 857,80	0,00	0,00
	Итого по городу Костерев:	X	X	X	X	7	7	235,60	2	0	2	57,76	0,00	57,76	1 813 664,00	909 326,99	481 798,72	422 538,29	0,00	0,00
17	г. Костерев ул Волчанская д.14	72	22.04.2009	IV.2016	IV.2017	7	7	235,60	2	0	2	57,76	0,00	57,76	1 813 664,00	909 326,99	481 798,72	422 538,29	0,00	0,00
	Итого по городу Липинск:	X	X	X	X	43	41	700,90	16	9	7	677,78	438,74	239,04	21 282 292,00	10 670 423,30	5 653 627,66	4 958 241,04	0,00	0,00
18	г. Липинск пр-кт Ленина д.23	191	30.12.2011	IV.2015	IV.2017	43	41	700,90	16	9	7	677,78	438,74	239,04	21 282 292,00	10 670 423,30	5 653 627,66	4 958 241,04	0,00	0,00
	Итого по городу Покров:	X	X	X	X	25	15	382,90	10	8	2	382,90	296,40	86,50	12 023 060,00	6 028 069,70	3 193 918,43	2 801 071,87	0,00	0,00
19	г. Покров ул Октябрьская д.39	№185/40	25.12.2001	IV.2016	IV.2017	25	15	382,90	10	8	2	382,90	296,40	86,50	12 023 060,00	6 028 069,70	3 193 918,43	2 801 071,87	0,00	0,00
	Итого по городу Собинка:	X	X	X	X	42	42	827,78	16	11	5	737,98	482,30	255,68	23 172 572,00	21 224 661,81	1 665 555,86	282 354,33	0,00	0,00
20	г. Собинка ул Ленина д.116	489	16.11.2009	IV.2016	IV.2017	2	2	137,20	1	1	0	47,40	47,40	0,00	1 488 360,00	1 363 246,93	105 977,63	19 135,44	0,00	0,00
21	г. Собинка ул Ленина д.44	489	16.11.2009	IV.2016	IV.2017	28	28	506,42	9	6	3	506,42	310,80	195,62	15 901 588,00	14 564 884,19	1 145 945,33	193 758,48	0,00	0,00
22	г. Собинка ул Ленина д.53	489	01.10.2009	IV.2016	IV.2017	12	12	184,16	6	4	2	184,16	124,10	60,06	5 782 624,00	5 296 530,69	415 632,90	70 460,41	0,00	0,00
	Итого по городу Струнино:	X	X	X	X	58	27	1 431,70	13	6	7	692,00	370,20	321,80	21 728 800,00	10 894 291,54	5 772 242,24	5 062 266,22	0,00	0,00
23	г. Струнино ул Заречная д.14	423	23.12.2011	IV.2015	IV.2017	19	5	480,50	3	3	0	192,30	192,30	0,00	6 038 220,00	3 027 563,51	1 603 751,23	1 406 905,26	0,00	0,00
24	г. Струнино ул Заречная д.16	421	23.12.2011	IV.2015	IV.2017	21	13	473,50	6	1	5	249,10	43,30	205,80	7 821 740,00	3 921 820,44	2 077 454,14	1 822 465,42	0,00	0,00
25	г. Струнино ул Заречная д.18	425	23.12.2011	IV.2015	IV.2017	18	9	477,70	4	2	2	250,60	134,60	116,00	7 868 840,00	3 944 907,59	2 091 036,87	1 832 895,54	0,00	0,00
	Итого по городу Судогда:	X	X	X	X	4	4	184,70	3	1	2	82,50	25,00	57,50	2 590 500,00	1 298 813,66	688 164,72	603 521,62	0,00	0,00
26	г. Судогда ул Ленина д.31	64	11.11.2008	IV.2016	IV.2017	4	4	184,70	3	1	2	82,50	25,00	57,50	2 590 500,00	1 298 813,66	688 164,72	603 521,62	0,00	0,00
	Итого по городу Судзвал:	X	X	X	X	12	12	236,40	5	2	3	144,60	61,70	82,90	4 540 440,00	2 276 466,12	1 206 165,07	1 057 808,81	0,00	0,00
27	г. Судзвал городок Коммунальный д.3	407	03.11.2011	IV.2016	IV.2017	1	1	50,60	1	0	1	20,70	0,00	20,70	649 980,00	325 884,15	172 666,78	151 429,07	0,00	0,00
28	г. Судзвал ул Полярского д.14	407	03.11.2011	IV.2016	IV.2017	11	11	185,80	4	2	2	123,90	61,70	62,20	3 890 460,00	1 950 581,97	1 033 498,29	906 379,74	0,00	0,00
	Итого по Красносельское:	X	X	X	X	7	7	720,00	5	2	3	157,90	53,40	104,50	4 958 060,00	2 485 850,63	1 317 105,56	1 155 103,81	0,00	0,00
29	д. Дроздово д.37	№55	25.04.2011	IV.2016	IV.2017	3	3	181,40	2	2	0	53,40	53,40	0,00	1 676 760,00	840 686,66	445 430,25	390 645,09	0,00	0,00

30	с. Сосновый Бор ул. Центральная д.6	№56	25.04.2011	IV.2016	IV.2017	2	2	91,00	1	0	1	31,00	0,00	31,00	973 400,00	488 039,07	258 583,11	226 777,82	0,00	0,00
31	с. Сосновый Бор ул. Центральная д.8	№54	25.04.2011	IV.2016	IV.2017	2	2	447,60	2	0	2	73,50	0,00	73,50	2 307 900,00	1 157 124,90	613 092,20	537 682,90	0,00	0,00
Итого по округу Муром:																				
32	г. Муром ул. Набережная д.34	3856	30.12.2011	IV.2015	IV.2017	55	47	1 004,00	20	7	13	934,70	327,50	607,20	29 349 580,00	14 715 165,18	7 796 697,71	6 837 717,11	0,00	0,00
33	г. Муром ул. Набережная д.36	3856	30.12.2011	IV.2015	IV.2017	39	36	712,90	16	6	10	712,90	275,60	437,30	22 385 060,00	11 305 252,63	5 989 966,26	5 089 821,11	0,00	0,00
Итого по поселок Великодворский:																				
34	п. Великодворский ул. Тетральная д.4	3	20.10.2011	IV.2015	IV.2017	11	11	213,00	4	1	3	143,53	33,90	109,63	4 506 842,00	2 259 620,90	1 197 239,78	1 049 981,32	0,00	0,00
Итого по поселок Горюхино:																				
35	п. Горюхино ул. Советская д.14	68-р	30.12.2011	IV.2016	IV.2017	37	37	562,70	28	7	21	562,70	163,14	399,56	17 668 780,00	8 838 696,32	4 693 700,44	4 116 383,24	0,00	0,00
Итого по поселок Красная Горбатка:																				
36	п. Красная Горбатка ул. Восточная д.7	96-р	28.12.2006	IV.2016	IV.2017	12	12	178,20	4	1	3	178,20	44,00	134,20	5 595 480,00	3 394 345,85	1 798 463,57	402 670,58	0,00	0,00
37	п. Красная Горбатка ул. Свободы д.10	112-р	28.12.2000	IV.2016	IV.2017	32	24	623,90	15	11	4	374,40	271,20	103,20	11 756 160,00	7 131 554,90	3 778 590,14	846 014,96	0,00	0,00

2016 год

Итого по субъекту:																				
Итого по с.п. Асеровское:																				
1	п. Асерово, ул. Рабочая д.10	24	27.12.2011	04.2017	04.2017	5	6	118,20	4	4	0	118,20	118,20	0,00	3 711 480,00	3 617 627,10	0,00	93 832,90	0,00	0,00
2	п. Асерово ул. Рабочая, д.6	23	27.12.2011	04.2017	04.2017	4	6	81,20	4	4	0	81,20	81,20	0,00	2 549 680,00	2 485 205,76	0,00	64 474,24	0,00	0,00
Итого по г.Вазьяны:																				
3	г.Вазьяны, ул.Муромская, д.27	№191	28.10.2011	04.2017	04.2017	16	1	404,00	1	0	1	41,90	0,00	41,90	1 315 660,00	1 282 390,63	0,00	33 269,35	0,00	0,00
4	г.Вазьяны, мкрп.Новоселиха, ул.Приморская, д.20	№220	02.12.2011	04.2017	04.2017	6	1	170,50	1	1	0	102,00	26,10	75,90	3 202 800,00	3 121 810,19	0,00	80 989,81	0,00	0,00
Итого по г.Гусь-Хрустальный:																				
5	г. Гусь-Хрустальный, ул. Первомайская, д.13	844-р	15.11.2010	04.2017	04.2017	18	18	750,70	11	0	11	274,50	0,00	274,50	8 619 300,00	6 394 970,31	0,00	2 224 329,69	0,00	0,00
6	г. Гусь-Хрустальный, ул. Прудовская, д.14	381-р	04.05.2011	04.2017	04.2017	14	14	253,90	6	3	3	231,60	82,20	149,40	7 272 240,00	5 395 537,79	0,00	1 876 702,21	0,00	0,00
7	г. Гусь-Хрустальный, п. Панфилов, д.27	381-р	04.05.2011	04.2017	04.2017	6	6	487,20	4	1	3	245,90	54,60	189,30	7 658 460,00	5 682 088,37	0,00	1 976 371,63	0,00	0,00
8	г. Гусь-Хрустальный, п. Гусевский, ул. Советская, д.50	381-р	04.05.2011	04.2017	04.2017	11	11	244,40	6	0	6	190,90	0,00	190,90	5 994 260,00	4 447 358,22	0,00	1 546 901,78	0,00	0,00
9	г. Гусь-Хрустальный, ул. Прудовская, д.32	381-р	04.05.2011	04.2016	04.2016	14	14	383,10	8	1	7	295,20	42,80	252,40	9 269 280,00	6 877 213,97	0,00	9 269 280,00	0,00	0,00
Итого по МО г. Камешково																				
10	г. Камешково, ул.Ногина, д.7	120-р	15.07.2011	04.2017	04.2017	14	14	364,20	7	4	3	294,70	156,40	138,30	9 253 580,00	3 194 029,20	0,00	6 059 550,80	0,00	0,00
11	г. Камешково ул. Свердлова д.30	105-р	03.06.2010	04.2016	04.2016	7	7	561,30	5	0	5	236,20	0,00	236,20	7 416 680,00	2 559 992,18	0,00	4 856 687,82	0,00	0,00
12	г. Камешково ул. Свердлова д.32	104-р	03.06.2010	04.2016	04.2016	27	27	557,50	8	1	7	301,50	31,50	269,80	9 460 820,00	3 265 561,58	0,00	6 195 258,42	0,00	0,00
Итого по МО г. Коверно																				
13	г. Коверно, ул. Октябрьская,15	769	24.04.2009	04.2016	04.2016	99	99	4868,90	37	18	19	1 137,40	340,00	817,40	36 342 360,00	33 625 620,68	0,00	2 716 839,32	0,00	0,00
Итого по г. Лямбих																				
Итого по г. Лямбих																				
Итого по г. Лямбих																				

14	Проект Ленина, д.38	191	30.12.2012	04.2017	04.2017	04.2017	21	15	491,40	10	9	1	491,40	421,70	69,70	15 429 960,00	15 039 779,66	0,00	390 180,34	0,00	0,00
Итого по г. Собинка:		X	X	X	X	X	96	93	2 281,19	64	33	31	2 281,19	1 386,99	894,20	71 629 366,00	66 274 582,27	0,00	5 354 783,73	0,00	0,00
15	ул. Ленина д. 53	489	16.11.2009	04.2016	04.2016	04.2016	5	4	232,29	16	4	12	232,29	153,60	78,69	7 293 906,00	7 109 463,61	0,00	184 442,39	0,00	0,00
16	ул. Песчаная д. 8	489	16.11.2009	04.2016	04.2016	04.2016	6	6	345,55	8	3	5	345,55	129,90	215,65	10 850 270,00	10 575 897,15	0,00	274 372,85	0,00	0,00
17	ул. Песчаная д. 12	489	16.11.2009	04.2016	04.2016	04.2016	20	18	258,95	8	6	2	258,95	192,10	66,85	8 131 090,00	7 925 419,09	0,00	205 610,91	0,00	0,00
18	ул. Коммунальная д. 1	489	16.11.2009	04.2016	04.2016	04.2016	17	14	389,70	8	7	1	389,70	341,90	47,80	12 236 580,00	11 927 151,27	0,00	309 428,73	0,00	0,00
19	ул. Песчаная, д. 4	489	16.11.2009	04.2016	04.2016	04.2016	20	22	357,70	8	2	6	357,70	91,59	266,11	11 231 780,00	10 947 759,84	0,00	284 020,16	0,00	0,00
20	ул. Песчаная д. 6	490	27.02.2008	04.2017	04.2017	04.2017	12	17	349,70	8	6	2	349,70	259,60	90,10	10 980 580,00	10 702 911,98	0,00	277 668,02	0,00	0,00
21	ул. Песчаная д. 4а	491	27.02.2008	04.2017	04.2017	04.2017	16	12	347,30	8	5	3	347,30	218,30	129,00	10 905 220,00	10 629 457,62	0,00	275 762,38	0,00	0,00
Итого по город. Судогда		X	X	X	X	X	10	10	197,30	6	3	3	132,90	73,00	59,90	4 173 060,00	3 861 095,30	0,00	311 964,70	0,00	0,00
22	г. Судогда, ул. Ленина, д.33	64	11.11.2008	04.2016	04.2016	04.2016	10	10	197,30	6	3	3	132,90	73,00	59,90	4 173 060,00	2 043 180,25	0,00	2 129 879,75	0,00	0,00
2017 год																					
Итого по субъекту:		X	X	X	X	X	154	154	2258,53	63	36	27	2 026,33	1 119,02	907,31	63 626 762,00	59 856 000,00	0,00	3 770 762,00	0,00	0,00
Итого по г. Великий:		X	X	X	X	X	6	6	170,50	2	0	2	75,90	0,00	75,90	2 383 260,00	2 242 019,02	0,00	141 240,98	0,00	0,00
1	г. Великий, мкрт. Новоселки, ул. Привольная, д.20	№220	02.12.2011	03.2017	03.2017	03.2017	6	6	170,50	2	0	2	75,90	0,00	75,90	2 383 260,00	2 242 019,02	0,00	141 240,98	0,00	0,00
Итого по г. Гусь-Хрустальный:		X	X	X	X	X	47	47	893,6	29	20	9	855,30	530,3	325,00	26 856 420,00	25 264 807,21	0,00	1 591 612,79	0,00	0,00
2	г. Гусь-Хрустальный, ул. Хрустальников, д. 1	635-р	12.07.2011	03.2017	03.2017	03.2017	18	18	295,40	7	3	4	295,40	96,80	198,60	9 275 560,00	8 725 855,31	0,00	549 704,69	0,00	0,00
3	г. Гусь-Хрустальный, п. Гусевский, ул. Строительная, д.36	1006-р	25.10.2011	03.2017	03.2017	03.2017	29	29	598,20	22	17	5	559,90	433,50	126,40	17 580 860,00	16 538 951,90	0,00	1 041 908,10	0,00	0,00
Итого по МО г. Камешково		X	X	X	X	X	8	8	210,70	4	1	3	111,40	23,00	88,40	3 497 960,00	3 290 657,69	0,00	207 302,31	0,00	0,00
4	г. Камешково, ул. Пригородная, д.5	119-р	15.07.2011	03.2017	03.2017	03.2017	2	2	97,20	1	0	1	42,90	0,00	42,90	1 347 060,00	1 267 228,14	0,00	79 831,86	0,00	0,00
5	г. Камешково, ул. Интернационала, д.31	169-р	13.10.2011	03.2017	03.2017	03.2017	6	6	113,50	3	1	2	68,50	23,00	45,50	2 150 900,00	2 023 429,55	0,00	127 470,45	0,00	0,00
Итого по г. Лавонск		X	X	X	X	X	55	55	581,33	20	9	11	581,33	267,02	314,31	18 253 762,00	17 171 975,19	0,00	1 081 786,81	0,00	0,00
6	ул. Мира, д.61	191	30.12.2011	03.2017	03.2017	03.2017	32	32	309,13	8	3	5	309,13	108,82	200,31	9 706 682,00	9 131 427,40	0,00	575 254,60	0,00	0,00
7	ул. Мира, д.65	191	30.12.2011	03.2017	03.2017	03.2017	23	23	272,20	12	6	6	272,20	158,20	114,00	8 547 080,00	8 040 547,79	0,00	506 532,21	0,00	0,00
Итого по г. Собинка:		X	X	X	X	X	38	38	402,40	8	6	2	402,40	298,70	103,70	12 635 560,00	11 886 540,89	0,00	748 819,11	0,00	0,00
8	ул. Коммунальная д. 3	493	16.11.2009	03.2017	03.2017	03.2017	20	20	402,40	8	6	2	402,40	298,70	103,70	12 635 560,00	11 886 540,89	0,00	748 819,11	0,00	0,00















№ п/п	Адрес МКД	Всего		Строительству МКД		Приобретение жилых помещений у застройщиков		Приобретение жилых помещений лиц, не являющихся застройщиком		Вакуи жилых помещений у собственников		Договор о развитии застроенной территории		Другие	
		расширенная площадь кв. м	руб.	площадь кв. м	руб.	площадь кв. м	руб.	площадь кв. м	руб.	площадь кв. м	руб.	площадь кв. м	руб.	площадь кв. м	руб.
1	2	3	4	5	6	7	8	9	10	11	12	13	14	15	16
33	г Собинка ул Ленина д.116	89,80	2 819 720,00	0,00	0,00	89,80	2 819 720,00	0,00	0,00	0,00	0,00	0,00	0,00	0,00	0,00
34	г Собинка ул Ленина д.19	155,43	4 880 502,00	0,00	0,00	155,43	4 880 502,00	0,00	0,00	0,00	0,00	0,00	0,00	0,00	0,00
35	г Собинка ул Ленина д.23	148,86	4 674 204,00	0,00	0,00	148,86	4 674 204,00	0,00	0,00	0,00	0,00	0,00	0,00	0,00	0,00
36	г Собинка ул Ленина д.46	498,67	15 658 238,00	0,00	0,00	498,67	15 658 238,00	0,00	0,00	0,00	0,00	0,00	0,00	0,00	0,00
37	г Собинка ул Ленина д.51	457,43	14 363 302,00	0,00	0,00	457,43	14 363 302,00	0,00	0,00	0,00	0,00	0,00	0,00	0,00	0,00
Итого по Денисовское		692,90	21 757 060,00	0,00	0,00	692,90	21 757 060,00	0,00	0,00	0,00	0,00	0,00	0,00	0,00	0,00
38	г Пролетарский ул Стахановская д.21	464,30	14 579 020,00	0,00	0,00	464,30	14 579 020,00	0,00	0,00	0,00	0,00	0,00	0,00	0,00	0,00
39	г Пролетарский ул Стахановская д.22	228,60	7 178 040,00	0,00	0,00	228,60	7 178 040,00	0,00	0,00	0,00	0,00	0,00	0,00	0,00	0,00
Итого по Кольяминское		265,20	8 327 280,00	0,00	0,00	265,20	8 327 280,00	0,00	0,00	0,00	0,00	0,00	0,00	0,00	0,00
40	п Достяжение ул Фабричная д.3	105,30	3 306 420,00	0,00	0,00	105,30	3 306 420,00	0,00	0,00	0,00	0,00	0,00	0,00	0,00	0,00
41	п Достяжение ул Фабричная д.4	132,30	4 154 220,00	0,00	0,00	132,30	4 154 220,00	0,00	0,00	0,00	0,00	0,00	0,00	0,00	0,00
42	с Казьянский Городок ул Школьная д.35	27,60	866 640,00	0,00	0,00	27,60	866 640,00	0,00	0,00	0,00	0,00	0,00	0,00	0,00	0,00
Итого по Малыгинское		125,60	3 943 840,00	0,00	0,00	125,60	3 943 840,00	0,00	0,00	0,00	0,00	0,00	0,00	0,00	0,00
43	п Гигант ул Молодежная д.69	61,10	1 918 540,00	0,00	0,00	61,10	1 918 540,00	0,00	0,00	0,00	0,00	0,00	0,00	0,00	0,00
44	п Папино ул Дачная д.30	64,50	2 025 300,00	0,00	0,00	64,50	2 025 300,00	0,00	0,00	0,00	0,00	0,00	0,00	0,00	0,00
Итого по округ Муром		639,36	20 075 904,00	0,00	0,00	639,36	20 075 904,00	0,00	0,00	0,00	0,00	0,00	0,00	0,00	0,00
45	г Муром ул Калинина д.25	570,06	17 899 884,00	0,00	0,00	570,06	17 899 884,00	0,00	0,00	0,00	0,00	0,00	0,00	0,00	0,00
46	г Муром ул Набережная д.34	69,30	2 176 020,00	0,00	0,00	69,30	2 176 020,00	0,00	0,00	0,00	0,00	0,00	0,00	0,00	0,00
Итого по поселок Великовдворский		282,97	8 885 258,00	0,00	0,00	282,97	8 885 258,00	0,00	0,00	0,00	0,00	0,00	0,00	0,00	0,00
47	п Великовдворский ул Калинина д.5	112,50	3 532 500,00	0,00	0,00	112,50	3 532 500,00	0,00	0,00	0,00	0,00	0,00	0,00	0,00	0,00
48	п Великовдворский ул Пролетарская д.12	101,00	3 171 400,00	0,00	0,00	101,00	3 171 400,00	0,00	0,00	0,00	0,00	0,00	0,00	0,00	0,00
49	п Великовдворский ул Тестральная д.4	69,47	2 181 358,00	0,00	0,00	69,47	2 181 358,00	0,00	0,00	0,00	0,00	0,00	0,00	0,00	0,00
Итого по поселок Мастера		249,40	7 831 160,00	0,00	0,00	249,40	7 831 160,00	0,00	0,00	0,00	0,00	0,00	0,00	0,00	0,00
50	ст Мастера д.ЖДК №3	49,00	1 538 600,00	0,00	0,00	49,00	1 538 600,00	0,00	0,00	0,00	0,00	0,00	0,00	0,00	0,00
51	ст Мастера д.ЖДК №6	94,90	2 979 860,00	0,00	0,00	94,90	2 979 860,00	0,00	0,00	0,00	0,00	0,00	0,00	0,00	0,00
52	ст Мастера д.ЖДК №7	105,50	3 312 700,00	0,00	0,00	105,50	3 312 700,00	0,00	0,00	0,00	0,00	0,00	0,00	0,00	0,00
Всего по этап 2015 года		10 341,65	324 727 810,00	816,70	25 644 380,00	8 475,49	266 130 386,00	702,06	22 044 684,00	347,40	10 908 360,00	0,00	0,00	0,00	0,00
Итого по Асеровское		303,20	9 520 480,00	0,00	0,00	303,20	9 520 480,00	0,00	0,00	0,00	0,00	0,00	0,00	0,00	0,00

2015 год









№ п/п	Адрес МКД	Всего		Срогнательство МКД		Приобретение жилых помещений у застройщиков		Приобретение жилых помещений у лиц, не являющихся застройщиком		Выкуп жилых помещений у собственников		Договор о развитии застроенной территории		Другие	
		кв. м	руб.	кв. м	руб.	кв. м	руб.	кв. м	руб.	кв. м	руб.	кв. м	руб.	кв. м	руб.
1	2	3	4	5	6	7	8	9	10	11	12	13	14	15	16
Всего по этапу 2017 года		2 026,33	63 626 762,00	0,00	0,00	2 026,33	63 626 762,00	0,00	0,00	0,00	0,00	0,00	0,00	0,00	0,00
Итого по г.Вязники:		75,90	2 383 260,00	0,00	0,00	75,90	2 383 260,00	0,00	0,00	0,00	0,00	0,00	0,00	0,00	0,00
1	г.Вязники, мкрн.Новокинки, ул.Приокская, д.20	75,90	2 383 260,00	0,00	0,00	75,90	2 383 260,00	0,00	0,00	0,00	0,00	0,00	0,00	0,00	0,00
Итого по г.Гусь-Хрустальный:		855,30	26 856 420,00	0,00	0,00	855,30	26 856 420,00	0,00	0,00	0,00	0,00	0,00	0,00	0,00	0,00
2	г.Гусь-Хрустальный, ул.Хрустальников, д.1	295,40	9 275 560,00	0,00	0,00	295,40	9 275 560,00	0,00	0,00	0,00	0,00	0,00	0,00	0,00	0,00
3	г.Гусь-Хрустальный, п.Гусевский, ул.Строительная, д.36	559,90	17 580 860,00	0,00	0,00	559,90	17 580 860,00	0,00	0,00	0,00	0,00	0,00	0,00	0,00	0,00
Итого по МО г.Камешково		111,40	3 497 960,00	0,00	0,00	111,40	3 497 960,00	0,00	0,00	0,00	0,00	0,00	0,00	0,00	0,00
4	г.Камешково, ул.Пригородная, д.5	42,90	1 347 060,00	0,00	0,00	42,90	1 347 060,00	0,00	0,00	0,00	0,00	0,00	0,00	0,00	0,00
5	г.Камешково, ул.3 Интернационала, д.31	68,50	2 150 900,00	0,00	0,00	68,50	2 150 900,00	0,00	0,00	0,00	0,00	0,00	0,00	0,00	0,00
Итого по г.Ливенск		581,33	18 253 762,00	0,00	0,00	581,33	18 253 762,00	0,00	0,00	0,00	0,00	0,00	0,00	0,00	0,00
6	ул.Мира, д.61	309,13	9 706 682,00	0,00	0,00	309,13	9 706 682,00	0,00	0,00	0,00	0,00	0,00	0,00	0,00	0,00
7	ул.Мира, д.65	272,20	8 547 080,00	0,00	0,00	272,20	8 547 080,00	0,00	0,00	0,00	0,00	0,00	0,00	0,00	0,00
Итого по г.Собинки:		402,40	12 635 360,00	0,00	0,00	402,40	12 635 360,00	0,00	0,00	0,00	0,00	0,00	0,00	0,00	0,00
8	ул.Коммунальная, д.3	402,40	12 635 360,00	0,00	0,00	402,40	12 635 360,00	0,00	0,00	0,00	0,00	0,00	0,00	0,00	0,00


2017 год







18	поселок Красная Горбатка	0,00	0,00	0,00	0,00	552,60	552,60	0	0	0	0	19	19	0	0	0	0	36	36
	Заявка 2016 год	0,00	0,00	6474,49	0,00	6474,49	0,00	0	0	174	0	174	0	0	0	0	0	342	342
1	Асеровское	0,00	0,00	199,40	0,00	199,40	0,00	0	0	8	0	8	0	0	0	0	0	12	12
2	город Собинка	0,00	0,00	2281,19	0,00	2281,19	0,00	0	0	64	0	64	0	0	0	0	0	93	93
3	город Гусь-Хрустальный	0,00	0,00	1236,10	0,00	1236,10	0,00	0	0	27	0	27	0	0	0	0	0	63	63
4	Вязниковский район	0,00	0,00	143,90	0,00	143,90	0,00	0	0	2	0	2	0	0	0	0	0	2	2
5	город Камешково	0,00	0,00	832,20	0,00	832,20	0,00	0	0	20	0	20	0	0	0	0	0	48	48
6	город Ковров	0,00	0,00	1157,40	0,00	1157,40	0,00	0	0	37	0	37	0	0	0	0	0	99	99
7	город Лажинск	0,00	0,00	491,40	0,00	491,40	0,00	0	0	10	0	10	0	0	0	0	0	15	15
8	город Судогда	0,00	0,00	132,90	0,00	132,90	0,00	0	0	6	0	6	0	0	0	0	0	10	10
	Заявка 2017 год	0,00	0,00	2 026,33	0,00	2 026,33	0,00	0	0	63	0	63	0	0	0	0	0	154	154
1	город Собинка	0,00	0,00	402,40	0,00	402,40	0,00	0	0	8	0	8	0	0	0	0	0	38	38
2	город Гусь-Хрустальный	0,00	0,00	855,30	0,00	855,30	0,00	0	0	29	0	29	0	0	0	0	0	47	47
3	Вязниковский район	0,00	0,00	75,90	0,00	75,90	0,00	0	0	2	0	2	0	0	0	0	0	6	6
4	город Камешково	0,00	0,00	111,40	0,00	111,40	0,00	0	0	4	0	4	0	0	0	0	0	8	8
6	город Лажинск	0,00	0,00	581,33	0,00	581,33	0,00	0	0	20	0	20	0	0	0	0	0	55	55



Объемы и доля финансирования мероприятий по переселению граждан из аварийных многоквартирных домов в 2013-2017 годах при финансовой поддержке государственной корпорации - Фонда содействия реформированию жилищно-коммунального хозяйства

Наименование органов местного самоуправления	Источники финансирования					Итого за 2013-2017 годы	
	объем финансирования в 2013 году, руб.	объем финансирования в 2014 году, руб.	объем финансирования в 2015 году, руб.	объем финансирования в 2016 году, руб.	объем финансирования в 2017 году, руб.		
	Всего на долевое финансирование,	643 266 366,00	356 951 746,00	324 727 810,00	203 298 986,00	63 626 762,00	1 591 871 670,00
	в том числе:						
	Фонд содействия реформированию жилищно-коммунального хозяйства	448 860 262,16	204 489 000,00	196 468 000,00	188 101 000,00	59 856 000,00	1 097 774 262,16
	Областной бюджет	105 885 400,00	81 017 182,00	72 880 490,00	0,00	0,00	259 783 072,00
	Местные бюджеты	88 520 703,84	71 445 564,00	55 379 320,00	15 197 986,00	3 770 762,00	234 314 335,84
В том числе по муниципальным образованиям:							
Асеровское сельское поселение Собинского района	Всего на долевое финансирование,	0,00	3 469 700,00	9 520 480,00	6 261 160,00	0,00	19 251 340,00
	в том числе:						
	Фонд содействия реформированию жилищно-коммунального хозяйства	0,00	1 989 614,72	4 773 336,98	5 793 095,58	0,00	12 556 047,28
	Областной бюджет	0,00	635 340,38	2 529 109,60	0,00	0,00	3 164 449,98
	Местный бюджет	0,00	844 744,90	2 218 033,42	468 064,42	0,00	3 530 842,74
Брызгаловское сельское поселение Камешковского района	Всего на долевое финансирование,	4 408 560,00	4 863 860,00	3 972 100,00	0,00	0,00	13 244 520,00
	в том числе:						
	Фонд содействия реформированию жилищно-коммунального хозяйства	3 187 888,65	2 789 061,72	1 991 514,28	0,00	0,00	7 968 464,65
	Областной бюджет	752 017,71	890 626,47	1 055 185,90	0,00	0,00	2 697 830,08
	Местный бюджет	468 653,64	1 184 171,81	925 399,82	0,00	0,00	2 578 225,27





района	в том числе: Фонд содействия реформированию жилищно-коммунального хозяйства	23 111 744,65	16 188 801,78	0,00	24 177 603,52	3 290 657,69	66 768 807,64
	Областной бюджет	5 452 022,67	5 169 543,29	0,00	0,00	0,00	10 621 565,96
	Местные бюджеты	2 653 170,68	6 873 394,93	0,00	1 953 476,48	207 302,31	11 687 344,40
Городское поселение город Киржач Киржачского района	Всего на долевое финансирование, в том числе:	31 257 444,00	20 216 890,00	17 307 680,00	0,00	0,00	68 782 014,00
	Фонд содействия реформированию жилищно-коммунального хозяйства	17 845 903,33	11 592 881,80	8 677 649,56	0,00	0,00	38 116 434,69
	Областной бюджет	4 209 819,34	3 701 935,77	4 597 774,45	0,00	0,00	12 509 529,56
Город Ковров	Местные бюджеты	9 201 721,33	4 922 072,43	4 032 255,99	0,00	0,00	18 156 049,75
	Всего на долевое финансирование, в том числе:	67 086 100,00	0,00	49 455 000,00	36 342 360,00	0,00	152 883 460,00
	Фонд содействия реформированию жилищно-коммунального хозяйства	45 582 001,05	0,00	31 374 615,05	33 625 520,68	0,00	110 582 136,78
Кольчугинский район	Областной бюджет	10 752 719,32	0,00	10 062 527,15	0,00	0,00	20 815 246,47
	Местные бюджеты	10 751 379,63	0,00	8 017 857,80	2 716 839,32	0,00	21 486 076,75
	Всего на долевое финансирование, в том числе:	0,00	9 121 700,00	0,00	0,00	0,00	9 121 700,00
	Фонд содействия реформированию жилищно-коммунального хозяйства	0,00	5 230 616,08	0,00	0,00	0,00	5 230 616,08
	Областной бюджет	0,00	1 670 283,98	0,00	0,00	0,00	1 670 283,98
	Местные бюджеты	0,00	2 220 799,94	0,00	0,00	0,00	2 220 799,94

Городское поселение город Костерево Петушинского района	Всего на долевое финансирование, в том числе:	0,00	0,00	0,00	1 813 664,00	0,00	0,00	0,00	1 813 664,00
	Фонд содействия реформированию жилищно-коммунального хозяйства	0,00	0,00	0,00	909 326,99	0,00	0,00	0,00	909 326,99
	Областной бюджет	0,00	0,00	0,00	481 798,72	0,00	0,00	0,00	481 798,72
	Местные бюджеты	0,00	0,00	0,00	422 538,29	0,00	0,00	0,00	422 538,29
Городское поселение город Лакинск Собинского района	Всего на долевое финансирование, в том числе:	94 022 590,00	54 461 416,00	21 282 292,00	15 429 960,00	18 253 762,00	203 450 020,00		
	Фонд содействия реформированию жилищно-коммунального хозяйства	71 018 434,45	31 229 568,85	10 670 423,30	14 276 465,24	17 171 975,19	144 366 867,03		
	Областной бюджет	15 257 480,07	9 972 486,57	5 653 627,66	0,00	0,00	30 883 594,30		
	Местные бюджеты	7 746 675,48	13 259 360,58	4 938 241,04	1 153 494,76	1 081 786,81	28 199 558,67		
Городское поселение город Меленки Меленковского района	Всего на долевое финансирование, в том числе:	36 980 722,00	0,00	0,00	0,00	0,00	36 980 722,00		
	Фонд содействия реформированию жилищно-коммунального хозяйства	20 449 701,17	0,00	0,00	0,00	0,00	20 449 701,17		
	Областной бюджет	6 452 880,33	0,00	0,00	0,00	0,00	6 452 880,33		
	Местные бюджеты	10 078 140,50	0,00	0,00	0,00	0,00	10 078 140,50		
Городское поселение город Покров Петушинского района	Всего на долевое финансирование, в том числе:	18 416 100,00	17 587 140,00	12 023 060,00	0,00	0,00	48 026 300,00		
	Фонд содействия реформированию жилищно-коммунального хозяйства	12 460 709,66	10 084 915,89	6 028 069,70	0,00	0,00	28 573 695,25		

Городское поселение город Собинка Собинского района	Областной бюджет	2 939 460,98	3 220 399,51	3 193 918,43	0,00	0,00	9 353 778,92
	Местные бюджеты	3 015 929,36	4 281 824,60	2 801 071,87	0,00	0,00	10 098 825,83
	Всего на долевое финансирование, в том числе:	121 837 652,00	42 395 966,00	23 172 572,00	71 629 366,00	12 635 360,00	271 670 916,00
	Фонд содействия реформированию жилищно-коммунального хозяйства	82 195 712,84	24 310 931,23	21 224 661,81	66 274 582,27	11 886 540,89	205 892 429,04
Городское поселение город Струнино Александровского района	Областной бюджет	19 389 833,91	14 230 606,89	1 665 555,86	0,00	0,00	35 285 996,66
	Местные бюджеты	20 252 105,25	3 854 427,88	282 354,33	5 354 783,73	748 819,11	30 492 490,30
	Всего на долевое финансирование, в том числе:	30 530 220,00	0,00	21 728 800,00	0,00	0,00	52 259 020,00
	Фонд содействия реформированию жилищно-коммунального хозяйства	20 222 256,51	0,00	10 894 291,54	0,00	0,00	31 116 548,05
Городское поселение город Судогда Судогодского района	Областной бюджет	5 225 232,16	0,00	5 772 242,24	0,00	0,00	10 997 474,40
	Местные бюджеты	5 082 731,33	0,00	5 062 266,22	0,00	0,00	10 144 997,55
	Всего на долевое финансирование, в том числе:	5 551 520,00	0,00	2 590 500,00	4 173 060,00	0,00	12 315 080,00
	Фонд содействия реформированию жилищно-коммунального хозяйства	3 421 705,17	0,00	1 298 813,66	3 861 095,30	0,00	8 581 614,13
Городское поселение город Суздаль Суздальского района	Областной бюджет	807 174,64	0,00	688 164,72	0,00	0,00	1 495 339,36
	Местные бюджеты	1 322 640,19	0,00	603 521,62	311 964,70	0,00	2 238 126,51
	Всего на долевое финансирование, в том числе:	0,00	0,00	4 540 440,00	0,00	0,00	4 540 440,00
	Фонд содействия						



	реформированию жилищно-коммунального хозяйства	0,00	0,00	2 276 466,12	0,00	0,00	2 276 466,12	0,00	2 276 466,12
	Областной бюджет	0,00	0,00	1 206 165,07	0,00	0,00	1 206 165,07	0,00	1 206 165,07
	Местные бюджеты	0,00	0,00	1 057 808,81	0,00	0,00	1 057 808,81	0,00	1 057 808,81
Округ Муром	Всего на долево финансирование, в том числе:	0,00	20 075 904,00	29 349 580,00	0,00	0,00	49 425 484,00	0,00	49 425 484,00
	Фонд содействия реформированию жилищно-коммунального хозяйства	0,00	11 512 036,82	14 715 165,18	0,00	0,00	26 227 202,00	0,00	26 227 202,00
	Областной бюджет	0,00	3 286 995,68	7 796 697,71	0,00	0,00	11 083 693,39	0,00	11 083 693,39
Сельское поселение поселок Великодворский Гусь-Хрустального района	Местные бюджеты	0,00	5 276 871,50	6 837 717,11	0,00	0,00	12 114 588,61	0,00	12 114 588,61
	Всего на долево финансирование, в том числе:	0,00	8 885 258,00	4 506 842,00	0,00	0,00	13 392 100,00	0,00	13 392 100,00
	Фонд содействия реформированию жилищно-коммунального хозяйства	0,00	5 095 034,19	2 259 620,90	0,00	0,00	7 354 655,09	0,00	7 354 655,09
Городское поселение поселок Городищи Петушинского района	Областной бюджет	0,00	1 626 988,84	1 197 239,78	0,00	0,00	2 824 228,62	0,00	2 824 228,62
	Местные бюджеты	0,00	2 163 234,97	1 049 981,32	0,00	0,00	3 213 216,29	0,00	3 213 216,29
	Всего на долево финансирование, в том числе:	0,00	0,00	17 668 780,00	0,00	0,00	17 668 780,00	0,00	17 668 780,00
Городское поселение поселок Мстера Вязниковского района	Фонд содействия реформированию жилищно-коммунального хозяйства	0,00	0,00	8 858 696,32	0,00	0,00	8 858 696,32	0,00	8 858 696,32
	Областной бюджет	0,00	0,00	4 693 700,44	0,00	0,00	4 693 700,44	0,00	4 693 700,44
	Местные бюджеты	0,00	0,00	4 116 383,24	0,00	0,00	4 116 383,24	0,00	4 116 383,24
	Всего на долево финансирование, в том числе:	0,00	7 831 160,00	0,00	0,00	0,00	7 831 160,00	0,00	7 831 160,00

	Фонд содействия реформированию жилищно-коммунального хозяйства	0,00	4 490 587,44	0,00	0,00	0,00	0,00	4 490 587,44
	Областной бюджет	0,00	1 433 971,85	0,00	0,00	0,00	0,00	1 433 971,85
	Местные бюджеты	0,00	1 906 600,71	0,00	0,00	0,00	0,00	1 906 600,71
Городское поселение поселок Красная Горбатка Селивановского района	Всего на долево финансирование, в том числе:	0,00	0,00	17 351 640,00	0,00	0,00	0,00	17 351 640,00
	Фонд содействия реформированию жилищно-коммунального хозяйства	0,00	0,00	10 525 900,75	0,00	0,00	0,00	10 525 900,75
	Областной бюджет	0,00	0,00	5 577 053,71	0,00	0,00	0,00	5 577 053,71
	Местные бюджеты	0,00	0,00	1 248 685,54	0,00	0,00	0,00	1 248 685,54



Перечень аварийных многоквартирных домов, расселяемых за счет средств областного и местных бюджетов

№ п/п	Адрес МКД	Документ, подтверждающий признание МКД аварийным		Планируемая дата окончания переселения	Планируемая дата сноса МКД	Число жителей всего	Число жителей, планируемых к переселению	Общая площадь жилых помещений МКД	Комплексы расселяемых жилых помещений в том числе:			Расселяемая площадь жилых помещений в том числе:			Суммарная переселенная нагрузка в том числе:					
		№ документа	Дата						Бюджет	Частная собственность	Муниципальная собственность	Бюджет	Частная собственность	Муниципальная собственность	Фонды	Бюджет	Муниципальная собственность	Фонды	Бюджет	Муниципальная собственность
Итого по субъекту за 2013-2017 годы:																				
Итого по субъекту:																				
Итого по городу Липинск:																				
1	г. Липинск пр-кт. Ленина д.27	70	20.05.2013	04.2014	04.2014	26	26	385,27	10	9	1	385,27	343,02	12	9	1	12 097 478,00	0,00	6 048 739,00	6 048 739,00
2	г. Липинск ул. Набережная д.25	41	19.03.2013	04.2014	04.2014	17	17	386,82	7	3	4	386,82	159,42	7	3	4	12 146 148,00	0,00	6 073 074,00	6 073 074,00
Итого по субъекту:																				
Итого по городу:																				
Итого по субъекту:																				
Итого по Великому Новгороду району:																				
1	г. Великий Новгород ул. Запрудная д.3	№114	21.06.2011	04.2015	04.2015	11	11	453,10	3	0	3	453,10	0,00	0	0	3	3 180 820,00	0,00	1 590 410,00	1 590 410,00
Итого по МО город Гусь-Хрустальный																				
2	г. Гусь-Хрустальный, ул. Старых Боляшиных, д.15	435-р	27.07.2010	04.2015	04.2015	31	23	763,90	12	8	4	391,20	245,10	12	8	4	12 283 680,00	0,00	6 141 840,00	6 141 840,00
Итого по городу Собинка:																				
3	г. Собинка ул. Ленина, д.25	489	16.11.2009	04.2015	04.2015	13	13	168,06	5	3	2	168,06	75,10	5	3	2	5 277 084,00	0,00	2 638 542,00	2 638 542,00
4	ул. Ленина д. 47	489	16.11.2009	04.2015	04.2015	11	11	255,08	5	2	3	255,08	127,80	5	2	3	8 009 512,00	0,00	4 004 756,00	4 004 756,00
Итого по Калязинскому:																				
5	г. Демидово ул. Фабричная д.5	826-р	30.12.2011	04.2015	04.2015	7	7	131,10	5	4	1	131,10	104,30	5	4	1	4 116 540,00	0,00	2 058 270,00	2 058 270,00
Итого по субъекту:																				
Итого по Великому Новгороду муниципальному району:																				
1	мкр Новозыбка ул. Клубная д.7	220	02.12.2011	04.2016	04.2016	20	5	345,60	2	0	2	345,60	0,00	0	0	2	2 650 160,00	0,00	1 325 080,00	1 325 080,00
Итого по городу Гусь-Хрустальный:																				
2	г. Гусь-Хрустальный ул. Прудская д.32	381-р	04.05.2011	04.2016	04.2016	19	6	496,00	3	0	3	105,50	201,90	3	0	3	3 249 900,00	0,00	1 624 950,00	1 624 950,00
3	г. Гусь-Хрустальный ул. Старых Боляшиных д.15	435-р	22.07.2010	04.2016	04.2016	34	11	753,90	7	4	3	233,30	112,50	7	4	3	7 325 620,00	0,00	3 662 810,00	3 662 810,00

4	г. Гусь-Хрустальный ул. Строительная д. 11	844-р	15.11.2010	04.2016	04.2016	04.2016	26	26	563,40	89,40	449,60	16 974 600,00	0,00	8 462 300,00	8 462 300,00
Итого по городу Ковров:		X	X	X	X	X	32	32	726,10	317,30	106,60	13 122 060,00	0,00	6 561 030,00	6 561 030,00
5	г. Ковров ул. Володарского д. 2	674	07.09.2009	04.2016	04.2016	04.2016	32	32	417,90	317,30	106,60	13 122 060,00	0,00	6 561 030,00	6 561 030,00
Итого по городу Собинка:		X	X	X	X	X	40	40	610,20	375,60	234,60	19 160 280,00	0,00	9 580 140,00	9 580 140,00
6	г. Собинка ул. Парковая д. 28	489	16.11.2009	04.2016	04.2016	04.2016	40	40	643,80	375,60	234,60	19 160 280,00	0,00	9 580 140,00	9 580 140,00
Итого по поселок Красная Горбатка:		X	X	X	X	X	32	32	623,90	131,70	101,10	0,00	0,00	0,00	0,00
7	п. Красная Горбатка ул. Свободы д. 10	112-р	28.12.2000	04.2015	04.2016	04.2016	32	32	623,90	131,70	101,10	0,00	0,00	0,00	0,00

2016 год

Итого по субъекту:		X	X	X	X	X	152	104	1 924,00	625,53	844,75	46 166 792,00	0,00	0,00	46 166 792,00
Итого по г. Владимир:		X	X	X	X	X	12	6	345,60	130,20	0,00	4 088 280,00	0,00	0,00	4 088 280,00
1	пос. Новоозимин, ул. Клубная, д. 7	№220	02.12.2011	03.2017	03.2017	03.2017	12	6	345,60	130,20	0,00	4 088 280,00	0,00	0,00	4 088 280,00
Итого по МО город Гусь-Хрустальный:		X	X	X	X	X	87	61	852,30	299,40	462,69	23 929 626,00	0,00	0,00	21 650 300,00
2	г. Гусь-Хрустальный, ул. Хрустальников, д. 5	635-р	12.07.2011	03.2017	03.2017	03.2017	28	28	602,60	471,00	171,60	14 789 400,00	0,00	0,00	14 789 400,00
3	г. Гусь-Хрустальный, ул. Прудинская, д. 24	844-р	15.11.2010	04.2016	03.2017	03.2017	25	25	249,70	218,50	0,00	6 860 900,00	0,00	0,00	6 860 900,00
4	г. Гусь-Хрустальный ул. Старая Волчанская д. 15	435-р	22.07.2010	04.2016	03.2017	03.2017	34	8	753,90	0,00	72,59	2 279 326,00	0,00	0,00	2 279 326,00
Итого по городу Собинка:		X	X	X	X	X	22	22	251,89	195,93	55,96	7 909 346,00	0,00	0,00	7 909 346,00
5	г. Собинка ул. Песчаная, 10	489	16.11.2009	03.2017	03.2017	03.2017	22	22	251,89	195,93	55,96	7 909 346,00	0,00	0,00	7 909 346,00
Итого по МО г. Ковров:		X	X	X	X	X	31	15	726,10	0,00	326,10	10 239 540,00	0,00	0,00	10 239 540,00
6	г. Ковров, ул. Володарского д. 2	769	24.04.2009	03.2017	03.2017	03.2017	31	15	726,10	0,00	326,10	10 239 540,00	0,00	0,00	10 239 540,00

2017 год

Итого по субъекту:		X	X	X	X	X	79	79	1 593,10	327,90	782,50	34 866 560,00	0,00	0,00	34 866 560,00
Итого по г. Владимир:		X	X	X	X	X	9	9	345,60	57,30	73,70	4 113 400,00	0,00	0,00	4 113 400,00
1	пос. Новоозимин, ул. Клубная, д. 7	№220	02.12.2011	03.2017	03.2017	03.2017	9	9	345,60	57,30	73,70	4 113 400,00	0,00	0,00	4 113 400,00
Итого по г. Гусь-Хрустальный:		X	X	X	X	X	56	56	1 058,70	81,80	708,80	24 824 840,00	0,00	0,00	24 824 840,00
2	п. Гусевский, ул. Строительная, д. 28	381-р	04.05.2011	03.2017	03.2017	03.2017	13	13	240,00	0,00	106,00	3 328 400,00	0,00	0,00	3 328 400,00
3	г. Гусь-Хрустальный, ул. Гвардейская, д. 7	635-р	12.07.2011	03.2017	03.2017	03.2017	23	23	564,10	24,60	405,40	13 502 000,00	0,00	0,00	13 502 000,00
4	г. Гусь-Хрустальный, ул. Прудинская, д. 16	635-р	12.07.2011	03.2017	03.2017	03.2017	20	20	254,60	57,20	197,40	7 994 440,00	0,00	0,00	7 994 440,00
Итого по МО г. Собинка:		X	X	X	X	X	14	14	188,80	188,80	0,00	5 928 320,00	0,00	0,00	5 928 320,00
5	г. Собинка ул. Песчаная д. 2	492	16.11.2009	03.2017	03.2017	03.2017	14	14	188,80	188,80	0,00	5 928 320,00	0,00	0,00	5 928 320,00



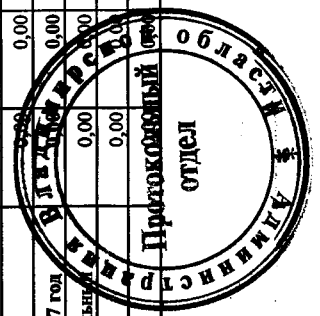


		2016 год												2017 год											
5	г. Киров ул. Володарского д.2	417,90	13 122 060,00	417,90	13 122 060,00	0,00	0,00	0,00	0,00	0,00	0,00	0,00	0,00	0,00	0,00	0,00	0,00	0,00	0,00	0,00	0,00	0,00	0,00	0,00	
Итого по город. Собранию		610,20	19 160 280,00	0,00	0,00	610,20	19 160 280,00	0,00	0,00	0,00	0,00	0,00	0,00	0,00	0,00	0,00	0,00	0,00	0,00	0,00	0,00	0,00	0,00	0,00	
6	г. Собинка ул. Парковая д.28	610,20	19 160 280,00	0,00	0,00	610,20	19 160 280,00	0,00	0,00	0,00	0,00	0,00	0,00	0,00	0,00	0,00	0,00	0,00	0,00	0,00	0,00	0,00	0,00	0,00	
Итого по поселку Красная Горбатка		232,80	0,00	0,00	0,00	0,00	0,00	0,00	0,00	0,00	0,00	0,00	0,00	0,00	0,00	0,00	0,00	0,00	0,00	0,00	0,00	232,80	0,00	0,00	
7	п. Красная Горбатка ул. Савойки д.10	232,80	0,00	0,00	0,00	0,00	0,00	0,00	0,00	0,00	0,00	0,00	0,00	0,00	0,00	0,00	0,00	0,00	0,00	0,00	0,00	232,80	0,00	0,00	
Итого по субъекту:		1 470,28	46 166 792,00	0,00	0,00	1 470,28	46 166 792,00	0,00	0,00	0,00	0,00	0,00	0,00	0,00	0,00	0,00	0,00	0,00	0,00	0,00	0,00	0,00	0,00	0,00	
Итого по г. Владимир:		130,20	4 088 280,00	0,00	0,00	130,20	4 088 280,00	0,00	0,00	0,00	0,00	0,00	0,00	0,00	0,00	0,00	0,00	0,00	0,00	0,00	0,00	0,00	0,00	0,00	
1	мэрия Новоосаринки, ул. Клубная, д.7	130,20	4 088 280,00	0,00	0,00	130,20	4 088 280,00	0,00	0,00	0,00	0,00	0,00	0,00	0,00	0,00	0,00	0,00	0,00	0,00	0,00	0,00	0,00	0,00	0,00	
Итого по МО город Гусь-Хрустальный		762,09	23 929 626,00	0,00	0,00	762,09	23 929 626,00	0,00	0,00	0,00	0,00	0,00	0,00	0,00	0,00	0,00	0,00	0,00	0,00	0,00	0,00	0,00	0,00	0,00	
2	г. Гусь-Хрустальный, ул. Хрустальников, д. 5	471,00	14 789 400,00	0,00	0,00	471,00	14 789 400,00	0,00	0,00	0,00	0,00	0,00	0,00	0,00	0,00	0,00	0,00	0,00	0,00	0,00	0,00	0,00	0,00	0,00	
3	г. Гусь-Хрустальный, ул. Прудовская, д. 24	218,50	6 860 900,00	0,00	0,00	218,50	6 860 900,00	0,00	0,00	0,00	0,00	0,00	0,00	0,00	0,00	0,00	0,00	0,00	0,00	0,00	0,00	0,00	0,00	0,00	
4	г. Гусь-Хрустальный, ул. Старых Боляшиных, д. 13	72,59	2 279 326,00	0,00	0,00	72,59	2 279 326,00	0,00	0,00	0,00	0,00	0,00	0,00	0,00	0,00	0,00	0,00	0,00	0,00	0,00	0,00	0,00	0,00	0,00	
Итого по город. Собинка:		251,89	7 909 346,00	0,00	0,00	251,89	7 909 346,00	0,00	0,00	0,00	0,00	0,00	0,00	0,00	0,00	0,00	0,00	0,00	0,00	0,00	0,00	0,00	0,00	0,00	
5	г. Собинка, ул. Песчаная д. 10	251,89	7 909 346,00	0,00	0,00	251,89	7 909 346,00	0,00	0,00	0,00	0,00	0,00	0,00	0,00	0,00	0,00	0,00	0,00	0,00	0,00	0,00	0,00	0,00	0,00	
Итого по МО г. Киров		326,10	10 239 540,00	0,00	0,00	326,10	10 239 540,00	0,00	0,00	0,00	0,00	0,00	0,00	0,00	0,00	0,00	0,00	0,00	0,00	0,00	0,00	0,00	0,00	0,00	
6	г. Киров, ул. Володарского д.2	326,10	10 239 540,00	0,00	0,00	326,10	10 239 540,00	0,00	0,00	0,00	0,00	0,00	0,00	0,00	0,00	0,00	0,00	0,00	0,00	0,00	0,00	0,00	0,00	0,00	
Итого по субъекту:		1 110,40	34 866 560,00	0,00	0,00	1 110,40	34 866 560,00	0,00	0,00	0,00	0,00	0,00	0,00	0,00	0,00	0,00	0,00	0,00	0,00	0,00	0,00	0,00	0,00	0,00	
Итого по г. Владимир:		131,00	4 113 400,00	0,00	0,00	131,00	4 113 400,00	0,00	0,00	0,00	0,00	0,00	0,00	0,00	0,00	0,00	0,00	0,00	0,00	0,00	0,00	0,00	0,00	0,00	
1	мэрия Новоосаринки, ул. Клубная, д. 7	131,00	4 113 400,00	0,00	0,00	131,00	4 113 400,00	0,00	0,00	0,00	0,00	0,00	0,00	0,00	0,00	0,00	0,00	0,00	0,00	0,00	0,00	0,00	0,00	0,00	
Итого по г. Гусь-Хрустальный:		790,60	24 824 840,00	0,00	0,00	790,60	24 824 840,00	0,00	0,00	0,00	0,00	0,00	0,00	0,00	0,00	0,00	0,00	0,00	0,00	0,00	0,00	0,00	0,00	0,00	
2	п. Гулевский, ул. Строгановая, д. 28	106,00	3 328 400,00	0,00	0,00	106,00	3 328 400,00	0,00	0,00	0,00	0,00	0,00	0,00	0,00	0,00	0,00	0,00	0,00	0,00	0,00	0,00	0,00	0,00	0,00	
3	г. Гусь-Хрустальный, ул. Гвардейская, д. 7	430,00	13 502 000,00	0,00	0,00	430,00	13 502 000,00	0,00	0,00	0,00	0,00	0,00	0,00	0,00	0,00	0,00	0,00	0,00	0,00	0,00	0,00	0,00	0,00	0,00	
4	г. Гусь-Хрустальный, ул. Прудовская, д. 16	254,60	7 994 440,00	0,00	0,00	254,60	7 994 440,00	0,00	0,00	0,00	0,00	0,00	0,00	0,00	0,00	0,00	0,00	0,00	0,00	0,00	0,00	0,00	0,00	0,00	
Итого по МО г. Собинка		188,80	5 928 320,00	0,00	0,00	188,80	5 928 320,00	0,00	0,00	0,00	0,00	0,00	0,00	0,00	0,00	0,00	0,00	0,00	0,00	0,00	0,00	0,00	0,00	0,00	
5	г. Собинка, ул. Песчаная д. 2	188,80	5 928 320,00	0,00	0,00	188,80	5 928 320,00	0,00	0,00	0,00	0,00	0,00	0,00	0,00	0,00	0,00	0,00	0,00	0,00	0,00	0,00	0,00	0,00	0,00	



Планируемые показатели выполнения адресной программы  
по переселению граждан из аварийного жилищного фонда за счет средств областного и местных бюджетов

№ п/п	Расселенная площадь				Всего по году				Количество расселенных помещений				Количество переселенных жителей													
	I квартал	II квартал	III квартал	IV квартал	кв. м	кв. м	кв. м	кв. м	I квартал	II квартал	III квартал	IV квартал	ед.	ед.	ед.	ед.	I квартал	II квартал	III квартал	IV квартал	Всего по году	ед.	ед.	ед.	ед.	
1	3	4	5	6	7	8	9	10	11	12	13	14	15	16	17	18	19	20	21	22	23	24	25	26	27	28
	0,00	0,00	2580,68	4738,12	6620,61	0	0	72	102	174	0	0	183	223	406											
	0,00	0,00	0,00	772,09	772,09	0	0	0	17	17	0	0	43	43	43											
1	0,00	0,00	0,00	772,09	772,09	0	0	0	17	17	0	0	43	43	43											
	0,00	0,00	0,00	772,09	772,09	0	17	0	0	17	0	0	43	43	43											
1	0,00	0,00	0,00	0,00	0,00	0	0	0	0	0	0	0	0	0	0											
1	0,00	0,00	0,00	0,00	0,00	0	0	0	0	0	0	0	0	0	0											
	0,00	0,00	0,00	0,00	0,00	0	0	0	0	0	0	0	0	0	0											
	0,00	0,00	0,00	1 046,74	1 046,74	0	0	0	30	30	0	0	65	65	65											
1	0,00	0,00	0,00	101,30	101,30	0	0	0	3	3	0	0	11	11	11											
2	0,00	0,00	0,00	391,20	391,20	0	0	0	12	12	0	0	23	23	23											
3	0,00	0,00	0,00	423,14	423,14	0	0	0	10	10	0	0	24	24	24											
4	0,00	0,00	0,00	131,10	131,10	0	0	0	5	5	0	0	7	7	7											
	0,00	0,00	0,00	2221,10	2221,10	0	0	0	55	55	0	0	115	115	115											
1	0,00	0,00	0,00	84,40	84,40	0	0	0	2	2	0	0	5	5	5											
2	0,00	0,00	0,00	417,90	417,90	0	0	0	9	9	0	0	19	19	19											
4	0,00	0,00	0,00	610,20	610,20	0	0	0	15	15	0	0	40	40	40											
5	0,00	0,00	0,00	875,80	875,80	0	0	0	21	21	0	0	43	43	43											
6	0,00	0,00	0,00	232,80	232,80	0	0	0	8	8	0	0	8	8	8											
	0,00	0,00	1 470,28	0,00	1470,28	0	0	41	0	41	0	0	104	104	104											
1	0,00	0,00	762,09	0,00	762,09	0	0	22	0	22	0	0	61	61	61											
2	0,00	0,00	130,20	0,00	130,20	0	0	5	0	5	0	0	6	6	6											
3	0,00	0,00	251,89	0,00	251,89	0	0	8	0	8	0	0	22	22	22											
	0,00	0,00	326,10	0,00	326,10	0	0	6	0	6	0	0	15	15	15											
1	0,00	0,00	1 110,40	0,00	1110,40	0	0	31	0	31	0	0	79	79	79											
2	0,00	0,00	790,60	0,00	790,60	0	0	22	0	22	0	0	56	56	56											
3	0,00	0,00	131,00	0,00	131,00	0	0	5	0	5	0	0	9	9	9											
4	0,00	0,00	188,80	0,00	188,80	0	0	4	0	4	0	0	14	14	14											



Приложение № 8

к постановлению администрации области  
от 19.12.2014 № 1310

Таблица 8

Объемы и доля финансирования мероприятий по переселению граждан из аварийных многоквартирных домов в 2013-2017 годах за счет областного и местных бюджетов

Наименование органов местного самоуправления	Источники финансирования	объем финансирования в					Итого за 2013-2017 годы
		2013 году, руб.	2014 году, руб.	2015 году, руб.	2016 году, руб.	2017 году, руб.	
	Всего на доленое финансирование,	24 243 626,00	32 867 636,00	62 432 620,00	46 166 792,00	34 866 560,00	200 577 234,00
	в том числе:						
	Областной бюджет	12 121 813,00	16 433 818,00	31 216 310,00	0,00	0,00	59 771 941,00
	Местные бюджеты	12 121 813,00	16 433 818,00	31 216 310,00	46 166 792,00	34 866 560,00	140 805 293,00
В том числе по муниципальным образованиям:							
Вязниковский район	Всего на доленое финансирование,	0,00	3 180 820,00	2 650 160,00	4 088 280,00	4 113 400,00	14 032 660,00
	в том числе:						
	Областной бюджет	0,00	1 590 410,00	1 325 080,00	0,00	0,00	2 915 490,00
	Местные бюджеты	0,00	1 590 410,00	1 325 080,00	4 088 280,00	4 113 400,00	11 117 170,00
Город Гусь-Хрустальный	Всего на доленое финансирование,	0,00	12 283 680,00	27 500 120,00	23 929 626,00	24 824 840,00	88 538 266,00
	в том числе:						
	Областной бюджет	0,00	6 141 840,00	13 750 060,00	0,00	0,00	19 891 900,00
	Местные бюджеты	0,00	6 141 840,00	13 750 060,00	23 929 626,00	24 824 840,00	68 646 366,00
Город Ковров	Всего на доленое финансирование,	0,00	0,00	13 122 060,00	10 239 540,00	0,00	23 361 600,00
	в том числе:						
	Областной бюджет	0,00	0,00	6 561 030,00	0,00	0,00	6 561 030,00
	Местные бюджеты	0,00	0,00	6 561 030,00	10 239 540,00	0,00	16 800 570,00



Городское поселение город Лакинск Собинского района	Всего на долево финансирование, в том числе:	24 243 626,00	0,00	0,00	0,00	0,00	0,00	24 243 626,00
	Областной бюджет	12 121 813,00	0,00	0,00	0,00	0,00	0,00	12 121 813,00
	Местные бюджеты	12 121 813,00	0,00	0,00	0,00	0,00	0,00	12 121 813,00
Городское поселение город Собинка Собинского района	Всего на долево финансирование, в том числе:	0,00	13 286 596,00	19 160 280,00	7 909 346,00	5 928 320,00	0,00	46 284 542,00
	Областной бюджет	0,00	6 643 298,00	9 580 140,00	0,00	0,00	0,00	16 223 438,00
	Местные бюджеты	0,00	6 643 298,00	9 580 140,00	7 909 346,00	5 928 320,00	0,00	30 061 104,00
Сельское поселение Клязьминское Ковровского района	Всего на долево финансирование, в том числе:	0,00	4 116 540,00	0,00	0,00	0,00	0,00	4 116 540,00
	Областной бюджет	0,00	2 058 270,00	0,00	0,00	0,00	0,00	2 058 270,00
	Местные бюджеты	0,00	2 058 270,00	0,00	0,00	0,00	0,00	2 058 270,00

