



АДМИНИСТРАЦИЯ ВЛАДИМИРСКОЙ ОБЛАСТИ
ДЕПАРТАМЕНТ ЦЕН И ТАРИФОВ

ПОСТАНОВЛЕНИЕ

07.12.2017

№ 55/10

*Об установлении тарифов
на питьевую воду и водоотведение*

В соответствии с Федеральным законом от 07.12.2011 № 416-ФЗ «О водоснабжении и водоотведении» и постановлениями Правительства РФ от 13.05.2013 № 406 «О государственном регулировании тарифов в сфере водоснабжения и водоотведения» и от 29.07.2013 № 641 «Об инвестиционных и производственных программах организаций, осуществляющих деятельность в сфере водоснабжения и водоотведения», на основании протокола заседания правления департамента цен и тарифов администрации области от 07.12.2017 № 55 департамент цен и тарифов администрации области постановляет:

1. Утвердить производственные программы для ООО «КО «ВодСток» в сфере водоснабжения и водоотведения на 2018-2022 годы согласно приложениям № № 1, 2.

2. Установить и ввести в действие тариф на питьевую воду для ООО «КО «ВодСток» с календарной разбивкой:

- с 01 января 2018 года по 30 июня 2018 года для потребителей в размере 29 руб. 28 коп. за 1 куб. м (НДС не облагается);

- с 01 июля 2018 года по 31 декабря 2018 года для потребителей в размере 30 руб. 30 коп. за 1 куб. м (НДС не облагается);

- с 01 января 2019 года по 30 июня 2019 года для потребителей в размере 30 руб. 30 коп. за 1 куб. м (НДС не облагается);

- с 01 июля 2019 года по 31 декабря 2019 года для потребителей в размере 31 руб. 82 коп. за 1 куб. м (НДС не облагается);

- с 01 января 2020 года по 30 июня 2020 года для потребителей в размере 31 руб. 82 коп. за 1 куб. м (НДС не облагается);

- с 01 июля 2020 года по 31 декабря 2020 года для потребителей в размере 32 руб. 90 коп. за 1 куб. м (НДС не облагается);

- с 01 января 2021 года по 30 июня 2021 года для потребителей в размере 32 руб. 90 коп. за 1 куб. м (НДС не облагается);

- с 01 июля 2021 года по 31 декабря 2021 года для потребителей в размере 33 руб. 92 коп. за 1 куб. м (НДС не облагается);

- с 01 января 2022 года по 30 июня 2022 года для потребителей в размере 33 руб. 92 коп. за 1 куб. м (НДС не облагается);

- с 01 июля 2022 года по 31 декабря 2022 года для потребителей в размере 35 руб. 09 коп. за 1 куб. м (НДС не облагается).

3. Установить и ввести в действие тариф на водоотведение для ООО «КО «ВодСток» с календарной разбивкой:

- с 01 января 2018 года по 30 июня 2018 года для потребителей в размере 31 руб. 59 коп. за 1 куб. м (НДС не облагается);

- с 01 июля 2018 года по 31 декабря 2018 года для потребителей в размере 36 руб. 91 коп. за 1 куб. м (НДС не облагается);

- с 01 января 2019 года по 30 июня 2019 года для потребителей в размере 36 руб. 91 коп. за 1 куб. м (НДС не облагается);

- с 01 июля 2019 года по 31 декабря 2019 года для потребителей в размере 40 руб. 47 коп. за 1 куб. м (НДС не облагается);

- с 01 января 2020 года по 30 июня 2020 года для потребителей в размере 40 руб. 47 коп. за 1 куб. м (НДС не облагается);

- с 01 июля 2020 года по 31 декабря 2020 года для потребителей в размере 41 руб. 76 коп. за 1 куб. м (НДС не облагается);

- с 01 января 2021 года по 30 июня 2021 года для потребителей в размере 41 руб. 76 коп. за 1 куб. м (НДС не облагается);

- с 01 июля 2021 года по 31 декабря 2021 года для потребителей в размере 43 руб. 08 коп. за 1 куб. м (НДС не облагается);

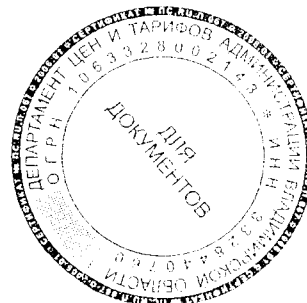
- с 01 января 2022 года по 30 июня 2022 года для потребителей в размере 43 руб. 08 коп. за 1 куб. м (НДС не облагается);

- с 01 июля 2022 года по 31 декабря 2022 года для потребителей в размере 44 руб. 46 коп. за 1 куб. м (НДС не облагается).

4. Установить долгосрочные параметры регулирования тарифов для ООО «КО «ВодСток» на 2018-2022 годы согласно приложению №3.

5. Настоящее постановление подлежит официальному опубликованию в средствах массовой информации.

Директор
департамента цен и тарифов
администрации Владимирской области



М.С.Новоселова

Приложение №1
к постановлению департамента
цен и тарифов администрации
Владимирской области
от 07.12.2017 № 55/10

**Производственная программа в сфере холодного водоснабжения
(питьевая вода) на 2018 - 2022 годы**

Паспорт производственной программы

Наименование регулируемой организации, ее местонахождение	ООО «КО «ВодСток» ул. Первомайская, д.1-б, мкр-н Красный Октябрь, г.Киржач, 601021
Наименование уполномоченного органа, утвердившего производственную программу, его местонахождение	Департамент цен и тарифов администрации Владимирской области, ул. Каманина д.31 г. Владимир, 600009

**1. Перечень плановых мероприятий по ремонту объектов
централизованных систем водоснабжения**

№ п/п	Наименование мероприятия	График реализации мероприятия	Финансовые потребности на реализацию мероприятия, тыс. руб.
1	2	3	4
2018 год			
	Мероприятие 1	-	-
	Мероприятие	-	-
	Итого 2018 год:	-	-
2019 год			
	Мероприятие 1	-	-
	Мероприятие	-	-
	Итого 2019 год:	-	-
2020 год			
	Мероприятие 1	-	-
	Мероприятие	-	-
	Итого 2020 год:	-	-
2021 год			
	Мероприятие 1	-	-
	Мероприятие	-	-
	Итого 2021 год:	-	-
2022 год			
	Мероприятие 1	-	-
	Мероприятие	-	-
	Итого 2022 год:	-	-

**2. Перечень мероприятий, направленных на улучшение качества
питьевой воды**

№ п/п	Наименование мероприятия	График реализации мероприятия	Финансовые потребности на реализацию мероприятия, тыс. руб.
1	2	3	4
2018 год			
	Мероприятие 1	-	-
	Мероприятие	-	-
	Итого 2018 год:	-	-
2019 год			
	Мероприятие 1	-	-
	Мероприятие	-	-
	Итого 2019 год:	-	-
2020 год			
	Мероприятие 1	-	-
	Мероприятие	-	-
	Итого 2020 год:	-	-
2021 год			
	Мероприятие 1	-	-
	Мероприятие	-	-
	Итого 2021 год:	-	-
2022 год			
	Мероприятие 1	-	-
	Мероприятие	-	-
	Итого 2022 год:	-	-

3. Перечень мероприятий по энергосбережению и повышению энергетической эффективности, в том числе по снижению потерь воды при транспортировке

№ п/п	Наименование мероприятия	График реализации мероприятия	Финансовые потребности на реализацию мероприятия, тыс. руб.
1	2	3	4
2018 год			
	Мероприятие 1	-	-
	Мероприятие	-	-
	Итого 2018 год:	-	-
2019 год			
	Мероприятие 1	-	-
	Мероприятие	-	-
	Итого 2019 год:	-	-
2020 год			
	Мероприятие 1	-	-
	Мероприятие	-	-
	Итого 2020 год:	-	-
2021 год			
	Мероприятие 1	-	-
	Мероприятие	-	-
	Итого 2021 год:	-	-
2022 год			
	Мероприятие 1	-	-

	Мероприятие	-	-
	Итого 2022 год:	-	-

4. Перечень мероприятий, направленных на повышение качества обслуживания абонентов

№ п/п	Наименование мероприятия	График реализации мероприятия	Финансовые потребности на реализацию мероприятия, тыс. руб.
1	2	3	4
2018 год			
	Мероприятие 1	-	-
	Мероприятие	-	-
	Итого 2018 год:	-	-
2019 год			
	Мероприятие 1	-	-
	Мероприятие	-	-
	Итого 2019 год:	-	-
2020 год			
	Мероприятие 1	-	-
	Мероприятие	-	-
	Итого 2020 год:	-	-
2021 год			
	Мероприятие 1	-	-
	Мероприятие	-	-
	Итого 2021 год:	-	-
2022 год			
	Мероприятие 1	-	-
	Мероприятие	-	-
	Итого 2022 год:	-	-

5. Планируемый объем подачи воды

№ п/п	Показатели производственной деятельности	Единицы измерения	2018 год	2019 год	2020 год	2021 год	2022 год
1	2	3	4	5	6	7	8
1.	Поднято воды	тыс.м ³	-	-	-	-	-
2.	Принято воды со стороны (ООО «КО «АКВА»)	тыс.м ³	591,440	591,440	591,440	591,440	591,440
	Пропущено воды через очистные сооружения (справочно)	тыс.м ³	-	-	-	-	-
3.	Транспортировка воды	тыс.м ³	-	-	-	-	-
3.1.	Потребление на собственные нужды (технологические нужды и хоз.бытовые)	тыс.м ³	-	-	-	-	-
	в %	%	-	-	-	-	-
3.2.	Потери воды	тыс.м ³	57,878	57,878	57,878	57,878	57,878
	в %	%	9,786	9,786	9,786	9,786	9,786
4.	Отпуск (реализация) воды всего:	тыс.м ³	533,562	533,562	533,562	533,562	533,562

4.1.	- населению	тыс.м ³	275,319	275,319	275,319	275,319	275,319
4.2.	- прочим потребителям	тыс.м ³	227,205	227,205	227,205	227,205	227,205
4.3.	- бюджетной сфере	тыс.м ³	31,038	31,038	31,038	31,038	31,038
4.4.	- другим отраслям организации ВКХ	тыс.м ³	-	-	-	-	-
4.5.	- другим водопроводам	тыс.м ³	-	-	-	-	-

6. Плановые значения показателей надежности, качества и энергетической эффективности объектов централизованных систем водоснабжения

№ п/п	Наименование показателя	Единицы измерения	2018 год	2019 год	2020 год	2021 год	2022 год
	1	2	3	4	5	6	7
1.	Показатели качества питьевой воды						
1.1.	Доля проб питьевой воды, подаваемой с источников водоснабжения, водопроводных станций или иных объектов централизованной системы водоснабжения в распределительную водопроводную сеть, не соответствующих установленным требованиям, в общем объеме проб, отобранных по результатам производственного контроля качества питьевой воды	%	-	-	-	-	-
1.2.	Доля проб питьевой воды в распределительной водопроводной сети, не соответствующих установленным требованиям, в общем объеме проб, отобранных по результатам производственного контроля качества питьевой воды	%	-	-	-	-	-
2.	Показатель надежности и бесперебойности водоснабжения						
2.1.	Количество перерывов в подаче воды, зафиксированных в местах исполнения обязательств организацией, осуществляющей холодное водоснабжение, по подаче холодной воды, возникших в результате аварий, повреждений и иных технологических нарушений	Ед./км	-	-	-	-	-

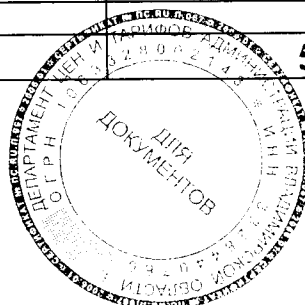
	на объектах централизованной системы холодного водоснабжения, принадлежащей организации, осуществляющей холодное водоснабжение, в расчете на протяженность водопроводной сети в год						
3.	Показатели энергетической эффективности						
3.1.	Доля потерь воды в централизованных системах водоснабжения при транспортировке в общем объеме воды, поданной в водопроводную сеть	%	9,786	9,786	9,786	9,786	9,786
3.2.	Удельный расход электрической энергии, потребляемой в технологическом процессе подготовки питьевой воды, на единицу объема воды, отпускаемой в сеть	кВт*ч/куб. м	-	-	-	-	-
3.3.	Удельный расход электрической энергии, потребляемой в технологическом процессе транспортировки питьевой воды, на единицу объема транспортируемой воды	кВт*ч/куб. м	-	-	-	-	-

7. Финансовые потребности для реализации производственной программы

Наименование показателя	Единицы измерения	2018 год	2019 год	2020 год	2021 год	2022 год
1	2	3	4	5	6	7
Объем финансовых потребностей	тыс. руб.	15895,53	16574,41	17265,73	17825,03	18409,4

8. Отчет об исполнении производственной программы за 2016 год

Наименование показателя	Единицы измерения	2016 год
1	2	3
Объем реализации воды	тыс.м ³	533,562



Производственная программа в сфере водоотведения на 2018 - 2022 годы

Паспорт производственной программы

Наименование регулируемой организации, ее местонахождение	ООО «КО «ВодСток» ул. Первомайская, д.1-б, мкр-н Красный Октябрь, г.Киржач, 601021
Наименование уполномоченного органа, утвердившего производственную программу, его местонахождение	Департамент цен и тарифов администрации Владимирской области, ул. Каманина д.31 г. Владимир, 600009

1. Перечень плановых мероприятий по ремонту объектов централизованных систем водоотведения

№ п/п	Наименование мероприятия	График реализации мероприятия	Финансовые потребности на реализацию мероприятия, тыс. руб.
1	2	3	4
2018 год			
	Мероприятие 1	-	-
	Мероприятие	-	-
	Итого 2018 год:	-	-
2019 год			
	Мероприятие 1	-	-
	Мероприятие	-	-
	Итого 2019 год:	-	-
2020 год			
	Мероприятие 1	-	-
	Мероприятие	-	-
	Итого 2020 год:	-	-
2021 год			
	Мероприятие 1	-	-
	Мероприятие	-	-
	Итого 2021 год:	-	-
2022 год			
	Мероприятие 1	-	-
	Мероприятие	-	-
	Итого 2022 год:	-	-

2. Перечень мероприятий, направленных на улучшение качества очистки сточных вод

№ п/п	Наименование мероприятия	График реализации мероприятия	Финансовые потребности на реализацию мероприятия, тыс. руб.
1	2	3	4

2018 год		
Мероприятие 1	-	-
Мероприятие	-	-
Итого 2018 год:	-	-
2019 год		
Мероприятие 1	-	-
Мероприятие	-	-
Итого 2019 год:	-	-
2020 год		
Мероприятие 1	-	-
Мероприятие	-	-
Итого 2020 год:	-	-
2021 год		
Мероприятие 1	-	-
Мероприятие	-	-
Итого 2021 год:	-	-
2022 год		
Мероприятие 1	-	-
Мероприятие	-	-
Итого 2022 год:	-	-

3. Перечень мероприятий по энергосбережению и повышению энергетической эффективности

№ п/п	Наименование мероприятия	График реализации мероприятия	Финансовые потребности на реализацию мероприятия, тыс. руб.
1	2	3	4
2018 год			
	Мероприятие 1	-	-
	Мероприятие	-	-
	Итого 2018 год:	-	-
2019 год			
	Мероприятие 1	-	-
	Мероприятие	-	-
	Итого 2019 год:	-	-
2020 год			
	Мероприятие 1	-	-
	Мероприятие	-	-
	Итого 2020 год:	-	-
2021 год			
	Мероприятие 1	-	-
	Мероприятие	-	-
	Итого 2021 год:	-	-
2022 год			
	Мероприятие 1	-	-
	Мероприятие	-	-
	Итого 2022 год:	-	-

4. Перечень мероприятий, направленных на повышение качества обслуживания абонентов

№ п/п	Наименование мероприятия	График реализации мероприятия	Финансовые потребности на реализацию мероприятия, тыс. руб.
-------	--------------------------	-------------------------------	---

1	2	3	4
2018 год			
	Мероприятие 1	-	-
	Мероприятие	-	-
	Итого 2018 год:	-	-
2019 год			
	Мероприятие 1	-	-
	Мероприятие	-	-
	Итого 2019 год:	-	-
2020 год			
	Мероприятие 1	-	-
	Мероприятие	-	-
	Итого 2020 год:	-	-
2021 год			
	Мероприятие 1	-	-
	Мероприятие	-	-
	Итого 2021 год:	-	-
2022 год			
	Мероприятие 1	-	-
	Мероприятие	-	-
	Итого 2022 год:	-	-

5. Планируемый объем принимаемых сточных вод

№ п/п	Показатели производственной деятельности	Единицы измерения	2018 год	2019 год	2020 год	2021 год	2022 год
1	2	3	4	5	6	7	8
1.	Прием сточных вод, всего	тыс.м ³	504,027	504,027	504,027	504,027	504,027
1.1.	в т.ч. собственные нужды (технологические нужды и хоз.бытовые)	тыс.м ³	-	-	-	-	-
2.	Прием сточных вод (объем реализации услуги):	тыс.м ³	504,027	504,027	504,027	504,027	504,027
2.1.	- от других канализаций	тыс.м ³	-	-	-	-	-
2.2.	- от других отраслей организации ВКХ	тыс.м ³	-	-	-	-	-
2.3.	- от населения	тыс.м ³	382,160	382,160	382,160	382,160	382,160
2.4.	- от бюджетных потребителей	тыс.м ³	33,846	33,846	33,846	33,846	33,846
2.5.	- от прочих потребителей	тыс.м ³	88,021	88,021	88,021	88,021	88,021
3.	Объем транспортируемых сточных вод:	тыс.м ³	504,027	504,027	504,027	504,027	504,027
3.1.	- на собственные очистные сооружения	тыс.м ³	-	-	-	-	-
3.2.	- передано другим организациям на очистку (ООО «КО «АКВА»)	тыс.м ³	504,027	504,027	504,027	504,027	504,027
3.3.	- сточные воды без очистки	тыс.м ³	-	-	-	-	-

6. Плановые значения показателей надежности, качества и энергетической эффективности объектов централизованных систем водоотведения

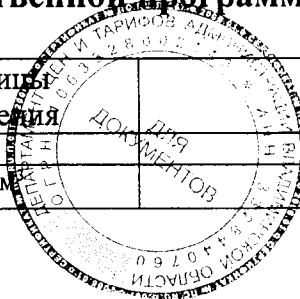
№ п/п	Наименование показателя	Единицы измерения	2018 год	2019 год	2020 год	2021 год	2022 год
	1	2	3	4	5	6	7
1. Показатели качества очистки сточных вод							
1.1.	Доля сточных вод, не подвергающихся очистке, в общем объеме сточных вод, сбрасываемых в централизованные общесплавные или бытовые системы водоотведения	%	-	-	-	-	-
2. Показатель надежности и бесперебойности водоотведения							
2.1.	Удельное количество аварий и засоров в расчете на протяженность канализационной сети в год	Ед./км	-	-	-	-	-
3. Показатели энергетической эффективности							
3.1.	Удельный расход электрической энергии, потребляемой в технологическом процессе очистки сточных вод, на единицу объема очищаемых сточных вод	кВт*ч/куб. м	-	-	-	-	-
3.2.	Удельный расход электрической энергии, потребляемой в технологическом процессе транспортировки сточных вод, на единицу объема транспортируемых сточных вод	кВт*ч/куб.м	-	-	-	-	-

7. Финансовые потребности для реализации производственной программы

Наименование показателя	Единицы измерения	2018 год	2019 год	2020 год	2021 год	2022 год
1	2	3	4	5	6	7
Объем финансовых потребностей	тыс. руб.	17262,89	19501,01	20158,09	20723,28	22060,19

8. Отчет об исполнении производственной программы за 2016 год

Наименование показателя	Единицы измерения	2016 год
1	2	3
Объем отведенных сточных вод	тыс.м	504,027



Долгосрочные параметры регулирования, устанавливаемые на долгосрочный период регулирования для формирования тарифов в сфере холодного водоснабжения с использованием метода индексации

№ п/п	Наименование регулируемой организации	Год	Базовый уровень операционных расходов	Индекс эффективности и операционных расходов	Уровень потерь воды	Удельный расход электрической энергии
			тыс. руб.	%	%	кВт*ч/ куб. м
1	ООО «КО «ВодСток»	2018	6429,01	1,0	9,786	-
		2019	-	1,0	9,786	-
		2020	-	1,0	9,786	-
		2021	-	1,0	9,786	-
		2022	-	1,0	9,786	-

Долгосрочные параметры регулирования, устанавливаемые на долгосрочный период регулирования для формирования тарифов в сфере водоотведения с использованием метода индексации

№ п/п	Наименование регулируемой организации	Год	Базовый уровень операционных расходов	Индекс эффективности операционных расходов	Удельный расход электрической энергии
			тыс. руб.	%	кВт*ч/куб. м
1	ООО «КО «ВодСток»	2018	5698,01	1,0	-
		2019	-	1,0	-
		2020	-	1,0	-
		2021	-	1,0	-
		2022	-	1,0	-

