



АДМИНИСТРАЦИЯ ВЛАДИМИРСКОЙ ОБЛАСТИ
ДЕПАРТАМЕНТ ЦЕН И ТАРИФОВ

ПОСТАНОВЛЕНИЕ

12.12.2017

№ 56/42

*Об установлении тарифов
на питьевую воду и водоотведение*

В соответствии с Федеральным законом от 07.12.2011 № 416-ФЗ «О водоснабжении и водоотведении» и постановлениями Правительства РФ от 13.05.2013 № 406 «О государственном регулировании тарифов в сфере водоснабжения и водоотведения» и от 29.07.2013 № 641 «Об инвестиционных и производственных программах организаций, осуществляющих деятельность в сфере водоснабжения и водоотведения» и на основании протокола заседания правления департамента цен и тарифов администрации области от 12.12.2017 № 56 департамент цен и тарифов администрации области **п о с т а н о в л я е т**:

1. Утвердить производственные программы для ОАО «Ковровский электромеханический завод» в сфере холодного водоснабжения и водоотведения на 2018-2022 годы согласно приложениям №№ 1 и 2.

2. Установить и ввести в действие тарифы на питьевую воду для ОАО «Ковровский электромеханический завод» с календарной разбивкой:

- с 01 января 2018 года по 30 июня 2018 года для потребителей в размере 12 руб. 87 коп. за 1 куб. м (без учета НДС);

- с 01 июля 2018 года по 31 декабря 2018 года для потребителей в размере 16 руб. 30 коп. за 1 куб. м (без учета НДС);

- с 01 января 2019 года по 30 июня 2019 года для потребителей в размере 16 руб. 30 коп. за 1 куб. м (без учета НДС);

- с 01 июля 2019 года по 31 декабря 2019 года для потребителей в размере 17 руб. 03 коп. за 1 куб. м (без учета НДС);

- с 01 января 2020 года по 30 июня 2020 года для потребителей в размере 17 руб. 03 коп. за 1 куб. м (без учета НДС);

- с 01 июля 2020 года по 31 декабря 2020 года для потребителей в размере 17 руб. 66 коп. за 1 куб. м (без учета НДС);

- с 01 января 2021 года по 30 июня 2021 года для потребителей в размере 17 руб. 66 коп. за 1 куб. м (без учета НДС);

- с 01 июля 2021 года по 31 декабря 2021 года для потребителей в размере 18 руб. 34 коп. за 1 куб. м (без учета НДС);

- с 01 января 2022 года по 30 июня 2022 года для потребителей в размере 18 руб. 34 коп. за 1 куб. м (без учета НДС);

- с 01 июля 2022 года по 31 декабря 2022 года для потребителей в размере 19 руб. 05 коп. за 1 куб. м (без учета НДС).

3. Установить и ввести в действие тарифы на водоотведение для ОАО «Ковровский электромеханический завод» с календарной разбивкой:

- с 01 января 2018 года по 30 июня 2018 года для потребителей в размере 08 руб. 35 коп. за 1 куб. м (без учета НДС);

- с 01 июля 2018 года по 31 декабря 2018 года для потребителей в размере 08 руб. 83 коп. за 1 куб. м (без учета НДС);

- с 01 января 2019 года по 30 июня 2019 года для потребителей в размере 08 руб. 83 коп. за 1 куб. м (без учета НДС);

- с 01 июля 2019 года по 31 декабря 2019 года для потребителей в размере 09 руб. 14 коп. за 1 куб. м (без учета НДС);

- с 01 января 2020 года по 30 июня 2020 года для потребителей в размере 09 руб. 14 коп. за 1 куб. м (без учета НДС);

- с 01 июля 2020 года по 31 декабря 2020 года для потребителей в размере 09 руб. 42 коп. за 1 куб. м (без учета НДС);

- с 01 января 2021 года по 30 июня 2021 года для потребителей в размере 09 руб. 42 коп. за 1 куб. м (без учета НДС);

- с 01 июля 2021 года по 31 декабря 2021 года для потребителей в размере 09 руб. 70 коп. за 1 куб. м (без учета НДС);


- с 01 января 2022 года по 30 июня 2022 года для потребителей в размере 09 руб. 70 коп. за 1 куб. м (без учета НДС);

- с 01 июля 2022 года по 31 декабря 2022 года для потребителей в размере 10 руб. 00 коп. за 1 куб. м (без учета НДС).

4. Установить долгосрочные параметры регулирования тарифов для ОАО «Ковровский электромеханический завод» на 2018-2022 годы согласно приложению № 3.

5. Настоящее постановление подлежит официальному опубликованию в средствах массовой информации.

Директор
департамента цен и тарифов
администрации Владимирской области



М.С.Новоселова

Приложение № 1
к постановлению департамента
цен и тарифов администрации
Владимирской области
от 12.12.2017 № 56/42

**Производственная программа в сфере холодного водоснабжения
на 2018 - 2022 годы**

Паспорт производственной программы

Наименование регулируемой организации, ее местонахождение	ОАО «Ковровский электромеханический завод» ул. Крупской, д. 55, г. Ковров, Владимирская область, 601919
Наименование уполномоченного органа, утвердившего производственную программу, его местонахождение	Департамент цен и тарифов администрации Владимирской области, ул. Каманина, д. 31, г. Владимир, 600009

1. Перечень плановых мероприятий по ремонту объектов централизованных систем водоснабжения

№ п/п	Наименование мероприятия	График реализации мероприятия	Финансовые потребности на реализацию мероприятия, тыс. руб.
1	2	3	4
2018 год			
1.	Мероприятие 1	-	-
	Итого 2018 год:	-	-
2019 год			
1.	Мероприятие 1	-	-
	Итого 2019 год:	-	-
2020 год			
1.	Мероприятие 1	-	-
	Итого 2020 год:	-	-
2021 год			
1.	Мероприятие 1	-	-
	Итого 2021 год:	-	-
2022 год			
1.	Мероприятие 1	-	-
	Итого 2022 год:	-	-

2. Перечень мероприятий, направленных на улучшение качества питьевой воды

№ п/п	Наименование мероприятия	График реализации мероприятия	Финансовые потребности на реализацию мероприятия, тыс. руб.
1	2	3	4
2018 год			
1.	Мероприятие 1	-	-
	Итого 2018 год:	-	-
2019 год			

1.	Мероприятие 1	-	-
	Итого 2019 год:	-	-
2020 год			
1.	Мероприятие 1	-	-
	Итого 2020 год:	-	-
2021 год			
1.	Мероприятие 1	-	-
	Итого 2021 год:	-	-
2022 год			
1.	Мероприятие 1	-	-
	Итого 2022 год:	-	-

3. Перечень мероприятий по энергосбережению и повышению энергетической эффективности, в том числе по снижению потерь воды при транспортировке

№ п/п	Наименование мероприятия	График реализации мероприятия	Финансовые потребности на реализацию мероприятия, тыс. руб.
1	2	3	4
2018 год			
1.	Мероприятие 1	-	-
	Итого 2018 год:	-	-
2019 год			
1.	Мероприятие 1	-	-
	Итого 2019 год:	-	-
2020 год			
1.	Мероприятие 1	-	-
	Итого 2020 год:	-	-
2021 год			
1.	Мероприятие 1	-	-
	Итого 2021 год:	-	-
2022 год			
1.	Мероприятие 1	-	-
	Итого 2022 год:	-	-

4. Перечень мероприятий, направленных на повышение качества обслуживания абонентов

№ п/п	Наименование мероприятия	График реализации мероприятия	Финансовые потребности на реализацию мероприятия, тыс. руб.
1	2	3	4
2018 год			
1.	Мероприятие 1	-	-
	Итого 2018 год:	-	-
2019 год			
1.	Мероприятие 1	-	-
	Итого 2019 год:	-	-
2020 год			
1.	Мероприятие 1	-	-
	Итого 2020 год:	-	-
2021 год			
1.	Мероприятие 1	-	-
	Итого 2021 год:	-	-
2022 год			

1.	Мероприятие 1	-	-
	Итого 2022 год:	-	-

5. Планируемый объем подачи воды

№ п/п	Показатели производственной деятельности	Единицы измерения	2018 год	2019 год	2020 год	2021 год	2022 год
1	2	3	4	5	6	7	8
1.	Поднято воды	тыс.м ³	921,819	921,819	921,819	921,819	921,819
2.	Принято воды со стороны	тыс.м ³	2,830	2,830	2,830	2,830	2,830
	Пропущено воды через очистные сооружения (справочно)	тыс.м ³					
3.	Транспортировка воды	тыс.м ³	905,065	905,065	905,065	905,065	905,065
	Потребление на собственные нужды (технологические нужды и хоз.бытовые)	тыс.м ³	19,584	19,584	19,584	19,584	19,584
3.1.	в %	%	2,118	2,118	2,118	2,118	2,118
3.2.	Потери воды	тыс.м ³					
	в %						
4.	Отпуск (реализация) воды всего:	тыс.м ³	905,065	905,065	905,065	905,065	905,065
4.1.	- населению	тыс.м ³					
4.2.	- прочим потребителям	тыс.м ³	136,981	136,981	136,981	136,981	136,981
4.3.	- бюджетной сфере	тыс.м ³					
4.4.	- другим отраслям организации	тыс.м ³	768,084	768,084	768,084	768,084	768,084
4.5.	- другим водопроводам	тыс.м ³					

6. Плановые значения показателей надежности, качества и энергетической эффективности объектов централизованных систем водоснабжения

№ п/п	Наименование показателя	Единицы измерения	2018 год	2019 год	2020 год	2021 год	2022 год
1	2	3	4	5	6	7	8
1.	Показатели качества питьевой воды						
1.1.	Доля проб питьевой воды, подаваемой с источников водоснабжения, водопроводных станций или иных объектов централизованной системы водоснабжения в распределительную водопроводную сеть, не соответствующих установленным требованиям, в общем объеме проб, отобранных по результатам производственного контроля	%	0	0	0	0	0

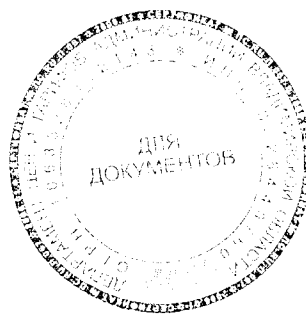
	качества питьевой воды						
1.2.	Доля проб питьевой воды в распределительной водопроводной сети, не соответствующих установленным требованиям, в общем объеме проб, отобранных по результатам производственного контроля качества питьевой воды	%	0	0	0	0	0
2.	Показатель надежности и бесперебойности водоснабжения						
2.1.	Количество перерывов в подаче воды, зафиксированных в местах исполнения обязательств организацией, осуществляющей холодное водоснабжение, по подаче холодной воды, возникших в результате аварий, повреждений и иных технологических нарушений на объектах централизованной системы холодного водоснабжения, принадлежащей организации, осуществляющей холодное водоснабжение, в расчете на протяженность водопроводной сети в год	Ед./км	0	0	0	0	0
3.	Показатели энергетической эффективности						
3.1.	Доля потерь воды в централизованных системах водоснабжения при транспортировке в общем объеме воды, поданной в водопроводную сеть	%	0	0	0	0	0
3.2.	Удельный расход электрической энергии, потребляемой в технологическом процессе подготовки питьевой воды, на единицу объема воды, отпускаемой в сеть	кВт.ч/куб. м	0,69	0,69	0,69	0,69	0,69
3.3.	Удельный расход электрической энергии, потребляемой в технологическом процессе транспортировки питьевой воды, на единицу объема транспортируемой воды	кВт.ч/куб.м	-	-	-	-	-

7. Финансовые потребности для реализации производственной программы

Наименование показателя	Единицы измерения	2018 год	2019 год	2020 год	2021 год	2022 год
1	2	3	4	5	6	7
Объем финансовых потребностей	тыс. руб.	13201,58	15084,07	15700,41	16291,56	16916,32

8. Отчет об исполнении производственной программы за 2016 год

Наименование показателя	Единицы измерения	2016 год
1	2	3
Объем реализации воды	тыс.м ³	905,003



Приложение № 2
к постановлению департамента
цен и тарифов администрации
Владимирской области
от 12.12.2017 № 56/42

Производственная программа в сфере водоотведения на 2018-2022 годы
Паспорт производственной программы

Наименование регулируемой организации, ее местонахождение	ОАО «Ковровский электромеханический завод» ул. Крупской, д.55, г. Ковров, Владимирская область, 601919
Наименование уполномоченного органа, утвердившего производственную программу, его местонахождение	Департамент цен и тарифов администрации Владимирской области, ул. Каманина, д. 31, г. Владимир, 600009

1. Перечень плановых мероприятий по ремонту объектов централизованных систем водоотведения

№ п/п	Наименование мероприятия	График реализации мероприятия	Финансовые потребности на реализацию мероприятия, тыс. руб.
1	2	3	4
2018 год			
1.	Мероприятие 1	-	-
	Итого 2018 год:	-	-
2019 год			
1.	Мероприятие 1	-	-
	Итого 2019 год:	-	-
2020 год			
1.	Мероприятие 1	-	-
	Итого 2020 год:	-	-
2021 год			
1.	Мероприятие 1	-	-
	Итого 2021 год:	-	-
2022 год			
1.	Мероприятие 1	-	-
	Итого 2022 год:	-	-

2. Перечень мероприятий, направленных на улучшение качества очистки сточных вод

№ п/п	Наименование мероприятия	График реализации мероприятия	Финансовые потребности на реализацию мероприятия, тыс. руб.
1	2	3	4
2018 год			
1.	Мероприятие 1	-	-
	Итого 2018 год:	-	-
2019 год			
1.	Мероприятие 1	-	-
	Итого 2019 год:	-	-

2020 год			
1.	Мероприятие 1	-	-
	Итого 2020 год:	-	-
2021 год			
1.	Мероприятие 1	-	-
	Итого 2021 год:	-	-
2022 год			
1.	Мероприятие 1	-	-
	Итого 2022 год:	-	-

3. Перечень мероприятий по энергосбережению и повышению энергетической эффективности

№ п/п	Наименование мероприятия	График реализации мероприятия	Финансовые потребности на реализацию мероприятия, тыс. руб.
1	2	3	4
2018 год			
1.	Мероприятие 1	-	-
	Итого 2018 год:	-	-
2019 год			
1.	Мероприятие 1	-	-
	Итого 2019 год:	-	-
2020 год			
1.	Мероприятие 1	-	-
	Итого 2020 год:	-	-
2021 год			
1.	Мероприятие 1	-	-
	Итого 2021 год:	-	-
2022 год			
1.	Мероприятие 1	-	-
	Итого 2022 год:	-	-

4. Перечень мероприятий, направленных на повышение качества обслуживания абонентов

№ п/п	Наименование мероприятия	График реализации мероприятия	Финансовые потребности на реализацию мероприятия, тыс. руб.
1	2	3	4
2018 год			
1.	Мероприятие 1	-	-
	Итого 2018 год:	-	-
2019 год			
1.	Мероприятие 1	-	-
	Итого 2019 год:	-	-
2020 год			
1.	Мероприятие 1	-	-
	Итого 2020 год:	-	-
2021 год			
1.	Мероприятие 1	-	-
	Итого 2021 год:	-	-
2022 год			
1.	Мероприятие 1	-	-
	Итого 2022 год:	-	-

5. Планируемый объем принимаемых сточных вод

№ п/п	Показатели производственной деятельности	Единицы измерения	2018 год	2019 год	2020 год	2021 год	2022 год
1	2	3	4	5	6	7	8
1.	Прием сточных вод, всего	тыс.м ³	2441,555	2441,555	2441,555	2441,555	2441,555
1.1.	в т.ч. собственные нужды (технологические нужды и хоз.бытовые)	тыс.м ³					
2.	Прием сточных вод (объем реализации услуги):	тыс.м ³	2441,555	2441,555	2441,555	2441,555	2441,555
2.1.	- от других канализаций	тыс.м ³					
2.2.	- от других отраслей организации	тыс.м ³	1492,773	1492,773	1492,773	1492,773	1492,773
2.3.	- от населения	тыс.м ³					
2.4.	- от бюджетных потребителей	тыс.м ³	6,331	6,331	6,331	6,331	6,331
2.5.	- от прочих потребителей (в т.ч. потребители ОАО «ЗиД»)	тыс.м ³	942,451	942,451	942,451	942,451	942,451
3.	Объем транспортируемых сточных вод:	тыс.м ³	2441,555	2441,555	2441,555	2441,555	2441,555
3.1.	- на собственные очистные сооружения	тыс.м ³	771,666	771,666	771,666	771,666	771,666
3.2.	- передано другим организациям на очистку	тыс.м ³					
3.3.	- сточные воды без очистки	тыс.м ³	1669,889	1669,889	1669,889	1669,889	1669,889

6. Плановые значения показателей надежности, качества и энергетической эффективности объектов централизованных систем водоотведения

№ п/п	Наименование показателя	Единицы измерения	2018 год	2019 год	2020 год	2021 год	2022 год
1	2	3	4	5	6	7	8
1.	Показатели качества очистки сточных вод						
1.1.	Доля сточных вод, не подвергающихся очистке, в общем объеме сточных вод, сбрасываемых в централизованные общесплавные или бытовые системы водоотведения	%	68,4	68,4	68,4	68,4	68,4
2.	Показатель надежности и бесперебойности водоотведения						
2.1.	Удельное количество аварий и	Ед./км	0	0	0	0	0

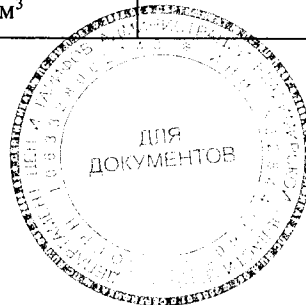
	засоров в расчете на протяженность канализационной сети в год						
3.	Показатели энергетической эффективности						
3.1.	Удельный расход электрической энергии, потребляемой в технологическом процессе очистки сточных вод, на единицу объема очищаемых сточных вод	кВт.ч/куб. м	-	-	-	-	-
3.2.	Удельный расход электрической энергии, потребляемой в технологическом процессе транспортировки сточных вод, на единицу объема транспортируемых сточных вод	кВт.ч/куб.м	0,22	0,22	0,22	0,22	0,22

7. Финансовые потребности для реализации производственной программы

Наименование показателя	Единицы измерения	2018 год	2019 год	2020 год	2021 год	2022 год
1	2	3	4	5	6	7
Объем финансовых потребностей	тыс. руб.	20977,89	21943,40	22656,89	23345,47	24056,01

8. Отчет об исполнении производственной программы за 2016 год

Наименование показателя	Единицы измерения	2016 год
1	2	3
Объем отведенных сточных вод	тыс.м ³	1833,072



Приложение № 3
к постановлению департамента
цен и тарифов администрации
Владимирской области
от 12.12.2017 № 56/42

**Долгосрочные параметры регулирования, устанавливаемые на долгосрочный период
регулирования для формирования тарифов в сфере холодного водоснабжения
с использованием метода индексации**

№ п/ п	Наименование регулируемой организации	Год	Базовый уровень операционных расходов	Индекс эффективност и операционных расходов	Уровень потерь воды	Удельный расход электрической энергии
			тыс. руб.	%	%	кВт.ч/ куб. м
1	ОАО «Ковровский электромеханичес кий завод»	2018	8690,30	1,0	0	0,69
		2019	-	1,0	0	0,69
		2020	-	1,0	0	0,69
		2021	-	1,0	0	0,69
		2022	-	1,0	0	0,69

**Долгосрочные параметры регулирования, устанавливаемые на долгосрочный период
регулирования для формирования тарифов в сфере водоотведения с использованием
метода индексации**

№ п/ п	Наименование регулируемой организации	Год	Базовый уровень операционных расходов	Индекс эффективности операционных расходов	Удельный расход электрической энергии
			тыс. руб.	%	кВт.ч/куб. м
1	ОАО «Ковровский электромеханичес кий завод»	2018	17316,41	1,0	0,22
		2019	-	1,0	0,22
		2020	-	1,0	0,22
		2021	-	1,0	0,22
		2022	-	1,0	0,22

