



АДМИНИСТРАЦИЯ ВЛАДИМИРСКОЙ ОБЛАСТИ
ДЕПАРТАМЕНТ ЦЕН И ТАРИФОВ

ПОСТАНОВЛЕНИЕ

20.12.2017

№ 60/10

*О внесении изменений в постановление
департамента цен и тарифов
администрации Владимирской области
от 30.11.2015 № 49/171*

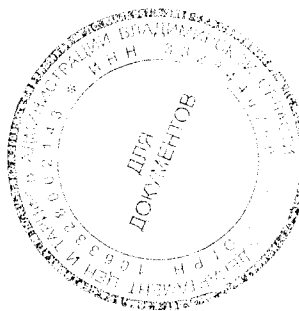
В соответствии с Федеральным законом от 27.07.2010 № 190-ФЗ «О теплоснабжении», постановлением Правительства Российской Федерации от 22.10.2012 № 1075 «О ценообразовании в сфере теплоснабжения», Методическими указаниями по расчёту регулируемых цен (тарифов) в сфере теплоснабжения, утверждёнными приказом Федеральной службы по тарифам от 13.06.2013 № 760-э, на основании протокола заседания правления департамента цен и тарифов администрации области от 20.12.2017 № 60 департамент цен и тарифов администрации области **п о с т а н о в л я е т**:

1. Внести изменения в постановление департамента цен и тарифов администрации Владимирской области от 30.11.2015 № 49/171 «О тарифах на тепловую энергию», изложив приложения №№ 1-6 к постановлению в следующей редакции согласно приложениям №№ 1-6.

2. Указанные в пункте 1 настоящего постановления изменения вступают в силу с 01 января 2018 года.

3. Настоящее постановление подлежит официальному опубликованию в средствах массовой информации.

Директор
департамента цен и тарифов
администрации Владимирской области




М.С.Новоселова

**Тарифы на тепловую энергию (мощность) на коллекторах источника тепловой энергии
Котельная ТЭК-2 (ООО «БауТекс»
ул. Транспортная, 30, г. Гусь-Хрустальный**

| № п/п | Наименование регулируемой организации | Вид тарифа | Год | Вода |
|-------|--|--|-----------------------|-----------------------|
| 1. | Гусь-Хрустальный филиал ООО «Владимиртеплогаз» | одноставочный, руб./Гкал (без учета НДС) | 01.01.2016-30.06.2016 | 1 381,63 ¹ |
| | | | 01.07.2016-31.12.2016 | 1 497,89 ² |
| | | | 01.01.2017-30.06.2017 | 1 497,89 ² |
| | | | 01.07.2017-31.12.2017 | 1 572,03 ³ |
| | | | 01.01.2018-30.06.2018 | 1 572,03 ³ |
| | | | 01.07.2018-31.12.2018 | 1 604,48 ⁴ |

Примечания:

1. В том числе величина расходов на топливо, отнесенных на 1 Гкал тепловой энергии, отпускаемой в виде воды от источника тепловой энергии – 768,28 руб./Гкал;
2. В том числе величина расходов на топливо, отнесенных на 1 Гкал тепловой энергии, отпускаемой в виде воды от источника тепловой энергии – 791,42 руб./Гкал;
3. В том числе величина расходов на топливо, отнесенных на 1 Гкал тепловой энергии, отпускаемой в виде воды от источника тепловой энергии – 778,59 руб./Гкал;
4. В том числе величина расходов на топливо, отнесенных на 1 Гкал тепловой энергии, отпускаемой в виде воды от источника тепловой энергии – 823,51 руб./Гкал.




**Тарифы на тепловую энергию (мощность) на коллекторах источника тепловой энергии
Котельная ТЭК-3 (ОАО «Гусь-Хрустальный текстильный комбинат»)
ул. Рудницкой, 3, г. Гусь-Хрустальный**

| № п/п | Наименование регулируемой организации | Вид тарифа | Год | Вода |
|-------|--|--|-----------------------|-----------------------|
| 1. | Гусь-Хрустальный филиал ООО «Владимиртеплогаз» | одноставочный, руб./Гкал (без учета НДС) | 01.01.2016-30.06.2016 | 1 223,78 ¹ |
| | | | 01.07.2016-31.12.2016 | 1 262,84 ² |
| | | | 01.01.2017-30.06.2017 | 1 262,84 ² |
| | | | 01.07.2017-31.12.2017 | 1 289,74 ³ |
| | | | 01.01.2018-30.06.2018 | 1 289,74 ³ |
| | | | 01.07.2018-31.12.2018 | 1 344,97 ⁴ |

Примечания:

1. В том числе величина расходов на топливо, отнесенных на 1 Гкал тепловой энергии, отпускаемой в виде воды от источника тепловой энергии – 754,74 руб./Гкал;
2. В том числе величина расходов на топливо, отнесенных на 1 Гкал тепловой энергии, отпускаемой в виде воды от источника тепловой энергии – 786,06 руб./Гкал;
3. В том числе величина расходов на топливо, отнесенных на 1 Гкал тепловой энергии, отпускаемой в виде воды от источника тепловой энергии – 790,42 руб./Гкал;
4. В том числе величина расходов на топливо, отнесенных на 1 Гкал тепловой энергии, отпускаемой в виде воды от источника тепловой энергии – 812,20 руб./Гкал.

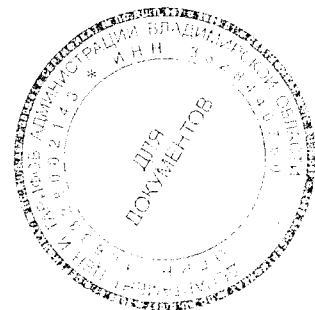


**Тарифы на тепловую энергию (мощность) на коллекторах источника тепловой энергии
Котельная ТЭК-4 (ОАО «Гусевский стекольный завод им. Ф.Э. Дзержинского») пр-т 50-летия Советской власти, 8, г. Гусь-Хрустальный**

| № п/п | Наименование регулируемой организации | Вид тарифа | Год | Вода |
|-------|--|--|-----------------------|-----------------------|
| 1. | Гусь-Хрустальный филиал ООО «Владимиртеплогаз» | одноставочный, руб./Гкал (без учета НДС) | 01.01.2016-30.06.2016 | 1 232,98 ¹ |
| | | | 01.07.2016-31.12.2016 | 1 348,04 ² |
| | | | 01.01.2017-30.06.2017 | 1 348,04 ² |
| | | | 01.07.2017-31.12.2017 | 1 375,99 ³ |
| | | | 01.01.2018-30.06.2018 | 1 375,99 ³ |
| | | | 01.07.2018-31.12.2018 | 1 470,38 ⁴ |

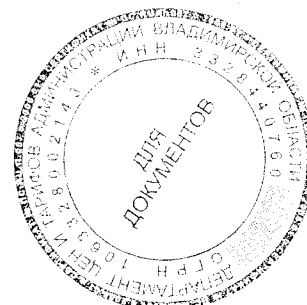
Примечания:

1. В том числе величина расходов на топливо, отнесенных на 1 Гкал тепловой энергии, отпускаемой в виде воды от источника тепловой энергии – 808,25 руб./Гкал;
2. В том числе величина расходов на топливо, отнесенных на 1 Гкал тепловой энергии, отпускаемой в виде воды от источника тепловой энергии – 824,75 руб./Гкал;
3. В том числе величина расходов на топливо, отнесенных на 1 Гкал тепловой энергии, отпускаемой в виде воды от источника тепловой энергии – 848,75 руб./Гкал;
4. В том числе величина расходов на топливо, отнесенных на 1 Гкал тепловой энергии, отпускаемой в виде воды от источника тепловой энергии – 872,14 руб./Гкал.



**Тарифы на тепловую энергию (мощность), поставляемую теплоснабжающим,
теплосетевым организациям, приобретающим тепловую энергию с целью компенсации
потерь тепловой энергии в г. Гусь-Хрустальный**
(по системе теплоснабжения от котельной ТЭК-2)

| № п/п | Наименование регулируемой организации | Вид тарифа | Год | Вода |
|-------|--|---|-----------------------|----------|
| 1. | Гусь-Хрустальный филиал ООО «Владимиртеплогаз» | одноставочный руб./Гкал (без учета НДС) | 01.01.2016-30.06.2016 | 1 381,63 |
| | | | 01.07.2016-31.12.2016 | 1 497,89 |
| | | | 01.01.2017-30.06.2017 | 1 497,89 |
| | | | 01.07.2017-31.12.2017 | 1 572,03 |
| | | | 01.01.2018-30.06.2018 | 1 572,03 |
| | | | 01.07.2018-31.12.2018 | 1 604,48 |

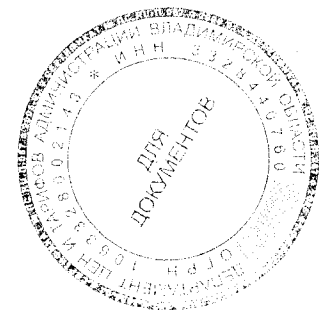


Приложение № 5
к постановлению департамента
цен и тарифов администрации
Владимирской области
от 20.12.2017 № 60/10

Тарифы на тепловую энергию (мощность), поставляемую потребителям

| № п/п | Наименование регулируемой организации | Вид тарифа | Год | Вода | |
|-------|--|---|-----------------------|----------|--|
| 1 | Гусь-Хрустальный филиал ООО «Владимиртеплогаз» | Для потребителей, в случае отсутствия дифференциации тарифов по схеме подключения (без учёта НДС) | | | |
| | | одноставочный руб./Гкал | 01.01.2016-30.06.2016 | 2 359,50 | |
| | | | 01.07.2016-31.12.2016 | 2 359,50 | |
| | | | 01.01.2017-30.06.2017 | 2 359,50 | |
| | | | 01.07.2017-31.12.2017 | 2 505,79 | |
| | | | 01.01.2018-30.06.2018 | 2 505,79 | |
| | | | 01.07.2018-31.12.2018 | 2 688,71 | |
| | | Население (тарифы указываются с учётом НДС) * | | | |
| | | одноставочный руб./Гкал | 01.01.2016-30.06.2016 | 2 784,21 | |
| | | | 01.07.2016-31.12.2016 | 2 784,21 | |
| | | | 01.01.2017-30.06.2017 | 2 784,21 | |
| | | | 01.07.2017-31.12.2017 | 2 956,83 | |
| | | | 01.01.2018-30.06.2018 | 2 956,83 | |
| | | | 01.07.2018-31.12.2018 | 3 172,68 | |

<*> Выделяется в целях реализации пункта 6 статьи 168 Налогового кодекса Российской Федерации (часть вторая)



Приложение № 6
к постановлению департамента
цен и тарифов администрации
Владимирской области
от 20.12.2017 № 60/10

Долгосрочные параметры регулирования, устанавливаемые на долгосрочный период регулирования для формирования тарифов с использованием метода индексации установленных тарифов

| № п/п | Наименование регулируемой организации | Год | Базовый уровень операционных расходов | | Индекс эффективности операционных расходов | Нормативный уровень прибыли | Уровень надежности тепло-снабжения | | | | Показатели энергосбережения энергетической эффективности | | | Реализация программ в области энергосбережения и повышения энергетической эффективности | Динамика изменения расходов на топливо | |
|-------|--|------|---------------------------------------|-----|--|-----------------------------|---|--|--|---|---|---|---|---|--|---|
| | | | тыс. руб. | % | | | Колличество прекращений подачи тепловой энергии, теплоносителя в результате технологических нарушений на тепловых сетях на 1 км тепловых сетей, ед. | Колличество прекращений подачи тепловой энергии, теплоносителя в результате технологических нарушений на источниках тепловой энергии на 1 Гкал/час установленной мощности, ед. | Удельный расход топлива на производство единицы тепловой энергии, отпущаемой с коллекторов источников тепловой энергии, кг у.т./Гкал | Величина технологических потерь при передаче тепловой энергии по тепловым сетям, Гкал/год | Удельный расход электрической энергии на выработку 1 Гкал тепловой энергии, кВт.ч | | | | | |
| 1 | Гусь-Хрустальный филиал ООО «Владимиртеплогаз» | 2016 | 129 586,21 | 1,0 | 3,66 | | | | | | | | | | | |
| | | 2017 | - | 1,0 | 5,13 | | | | | 182,51 | 112 583,87 | - | - | - | - | - |
| | | 2018 | - | 1,0 | - | | | | 182,27 | 110 819,54 | - | - | - | - | - | - |

