



АДМИНИСТРАЦИЯ ВЛАДИМИРСКОЙ ОБЛАСТИ
ДЕПАРТАМЕНТ ЦЕН И ТАРИФОВ

ПОСТАНОВЛЕНИЕ

20.12.2018

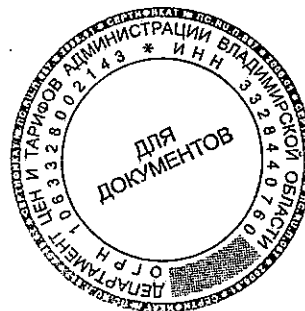
№ 53/92

*О внесении изменений в постановление
департамента цен и тарифов
администрации области
от 19.12.2017 №59/69*

В соответствии с Федеральным законом от 27.07.2010 № 190-ФЗ «О теплоснабжении», постановлением Правительства Российской Федерации от 22.10.2012 № 1075 «О ценообразовании в сфере теплоснабжения», Методическими указаниями по расчету регулируемых цен (тарифов) в сфере теплоснабжения, утвержденными приказом Федеральной службы по тарифам от 13.06.2013 № 760-э, на основании протокола заседания правления департамента цен и тарифов администрации области от 20.12.2018 № 53 департамент цен и тарифов администрации области **п о с т а н о в л я е т**:

1. Внести изменения в постановление департамента цен и тарифов администрации области от 19.12.2017 №59/69 «О тарифах на тепловую энергию», изложив приложения №№ 1-23 к постановлению в следующей редакции согласно приложениям №№ 1-23.
2. Указанные в пункте 1 настоящего постановления изменения вступают в силу с 01 января 2019 года.
3. Настоящее постановление подлежит официальному опубликованию в средствах массовой информации.

Директор
департамента цен и тарифов
администрации Владимирской области



М.С.Новоселова

Приложение № 1
к постановлению департамента
цен и тарифов администрации
Владимирской области
от 20.12.2018 № 53/92

**Тарифы на тепловую энергию (мощность), поставляемую потребителям
Владимирской области
(по СТ от котельной инв. № 3, г. Киржач)**

№ п/п	Наименование регулируемой организации	Вид тарифа	Год	Вода		
1	ФГБУ «Центральное жилищно-коммунальное управление» Минобороны России (в границах Владимирской области)	Для потребителей, в случае отсутствия дифференциации тарифов по схеме подключения (без учета НДС)				
		одноставочный руб./Гкал	01.01.2018 - 30.06.2018		2 816,41	
			01.07.2018 - 31.12.2018		2 904,87	
			01.01.2019 - 30.06.2019		2 904,87	
			01.07.2019 - 31.12.2019		3 020,50	
			01.01.2020 - 30.06.2020		3 020,50	
			01.07.2020 - 31.12.2020		3 273,39	
		Население (тарифы указываются с учетом НДС) *				
		одноставочный руб./Гкал	01.01.2018 - 30.06.2018		3 323,36	
			01.07.2018 - 31.12.2018		3 427,75	
			01.01.2019 - 30.06.2019		3 485,84	
			01.07.2019 - 31.12.2019		3 624,60	
			01.01.2020 - 30.06.2020		3 624,60	
			01.07.2020 - 31.12.2020		3 928,07	

<*> Выделяется в целях реализации пункта 6 статьи 168 Налогового кодекса Российской Федерации (часть вторая)



Приложение № 2
к постановлению департамента
цен и тарифов администрации
Владимирской области
от 20.12.2018 № 53/92

**Тарифы на тепловую энергию (мощность), поставляемую потребителям
Владимирской области**
(по СТ от котельной инв. № 60, Киржачский район, п/о Барсово)

№ п/п	Наименование регулируемой организации	Вид тарифа	Год	Вода		
1	ФГБУ «Центральное жилищно-коммунальное управление» Минобороны России (в границах Владимирской области)	Для потребителей, в случае отсутствия дифференциации тарифов по схеме подключения (без учета НДС)				
		одноставочный руб./Гкал	01.01.2018 - 30.06.2018	2 483,17		
			01.07.2018 - 31.12.2018	2 569,53		
			01.01.2019 - 30.06.2019	2 569,53		
			01.07.2019 - 31.12.2019	2 655,43		
			01.01.2020 - 30.06.2020	2 655,43		
			01.07.2020 - 31.12.2020	2 690,85		
		Население (тарифы указываются с учетом НДС) *				
		одноставочный руб./Гкал	01.01.2018 - 30.06.2018	2 930,14		
			01.07.2018 - 31.12.2018	3 032,05		
			01.01.2019 - 30.06.2019	3 083,44		
			01.07.2019 - 31.12.2019	3 186,52		
			01.01.2020 - 30.06.2020	3 186,52		
			01.07.2020 - 31.12.2020	3 229,02		

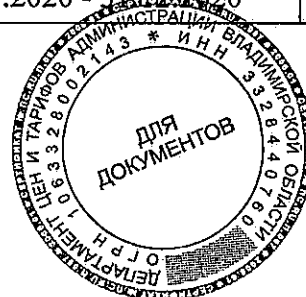
<*> Выделяется в целях реализации пункта 6 статьи 168 Налогового кодекса Российской Федерации (часть вторая)



Приложение № 3
к постановлению департамента
цен и тарифов администрации
Владимирской области
от 20.12.2018 № 53/92

**Тарифы на тепловую энергию (мощность), поставляемую потребителям
Владимирской области
(по СТ от котельной инв. № 21, г. Александров)**

№ п/п	Наименование регулируемой организации	Вид тарифа	Год	Вода
1	ФГБУ «Центральное жилищно-коммунальное управление» Минобороны России (в границах Владимирской области)	Для потребителей, в случае отсутствия дифференциации тарифов по схеме подключения (без учета НДС)		
		одноставочный руб./Гкал	01.01.2018 - 30.06.2018	5 965,15
			01.07.2018 - 31.12.2018	6 197,08
			01.01.2019 - 30.06.2019	6 197,08
			01.07.2019 - 31.12.2019	6 335,12
			01.01.2020 - 30.06.2020	6 335,12
01.07.2020 - 31.12.2020	6 517,14			



**Тарифы на тепловую энергию (мощность), поставляемую потребителям
Владимирской области
(по СТ от котельной инв. № 164, Александровский район, п/о Плеханы)**

№ п/п	Наименование регулируемой организации	Вид тарифа	Год	Вода		
1	ФГБУ «Центральное жилищно-коммунальное управление» Минобороны России (в границах Владимирской области)	Для потребителей, в случае отсутствия дифференциации тарифов по схеме подключения (без учета НДС)				
		одноставочный руб./Гкал	01.01.2018 - 30.06.2018		2 249,85	
			01.07.2018 - 31.12.2018		2 334,13	
			01.01.2019 - 30.06.2019		2 334,13	
			01.07.2019 - 31.12.2019		2 374,33	
			01.01.2020 - 30.06.2020		2 374,33	
			01.07.2020 - 31.12.2020		2 443,72	
		Население (тарифы указываются с учетом НДС) *				
		одноставочный руб./Гкал	01.01.2018 - 30.06.2018		2 654,82	
			01.07.2018 - 31.12.2018		2 754,27	
			01.01.2019 - 30.06.2019		2 800,96	
			01.07.2019 - 31.12.2019		2 849,20	
			01.01.2020 - 30.06.2020		2 849,20	
			01.07.2020 - 31.12.2020		2 932,46	

<*> Выделяется в целях реализации пункта 6 статьи 168 Налогового кодекса Российской Федерации (часть вторая)



**Тарифы на тепловую энергию (мощность), поставляемую потребителям
Владимирской области
(по СТ от котельной инв. № 14, г. Владимир)**

№ п/п	Наименование регулируемой организации	Вид тарифа	Год	Вода		
1	ФГБУ «Центральное жилищно-коммунальное управление» Минобороны России (в границах Владимирской области)	Для потребителей, в случае отсутствия дифференциации тарифов по схеме подключения (без учета НДС)				
		одноставочный руб./Гкал	01.01.2018 - 30.06.2018	2 016,74		
			01.07.2018 - 31.12.2018	2 092,77		
			01.01.2019 - 30.06.2019	2 092,77		
			01.07.2019 - 31.12.2019	2 137,69		
			01.01.2020 - 30.06.2020	2 137,69		
			01.07.2020 - 31.12.2020	2 201,66		
		Население (тарифы указываются с учетом НДС) *				
		одноставочный руб./Гкал	01.01.2018 - 30.06.2018	2 379,75		
			01.07.2018 - 31.12.2018	2 469,47		
			01.01.2019 - 30.06.2019	2 511,32		
			01.07.2019 - 31.12.2019	2 565,23		
			01.01.2020 - 30.06.2020	2 565,23		
			01.07.2020 - 31.12.2020	2 641,99		

<*> Выделяется в целях реализации пункта 6 статьи 168 Налогового Кодекса Российской Федерации (часть вторая)



Приложение № 6
к постановлению департамента
цен и тарифов администрации
Владимирской области
от 20.12.2018 № 53/92

**Тарифы на тепловую энергию (мощность), поставляемую потребителям
Владимирской области
(по СТ от котельной военкомата, г. Вязники)**

№ п/п	Наименование регулируемой организации	Вид тарифа	Год	Вода
1	ФГБУ «Центральное жилищно-коммунальное управление» Минобороны России (в границах Владимирской области)	Для потребителей, в случае отсутствия дифференциации тарифов по схеме подключения (без учета НДС)		
		одноставочный руб./Гкал	01.01.2018 - 30.06.2018	4 600,90
			01.07.2018 - 31.12.2018	4 780,39
			01.01.2019 - 30.06.2019	4 780,39
			01.07.2019 - 31.12.2019	4 912,82
			01.01.2020 - 30.06.2020	4 912,82
01.07.2020 - 31.12.2020	5 054,02			



Приложение № 7
к постановлению департамента
цен и тарифов администрации
Владимирской области
от 20.12.2018 № 53/92

**Тарифы на тепловую энергию (мощность), поставляемую потребителям
Владимирской области
(по СТ от котельной инв. № 194, Гусь-Хрустальный район, пос. Добрытино)**

№ п/п	Наименование регулируемой организации	Вид тарифа	Год	Вода
1	ФГБУ «Центральное жилищно-коммунальное управление» Минобороны России (в границах Владимирской области)	Для потребителей, в случае отсутствия дифференциации тарифов по схеме подключения (без учета НДС)		
		одноставочный руб./Гкал	01.01.2018 - 30.06.2018	2 684,12
			01.07.2018 - 31.12.2018	2 761,34
			01.01.2019 - 30.06.2019	2 761,34
			01.07.2019 - 31.12.2019	2 871,46
			01.01.2020 - 30.06.2020	2 871,46
			01.07.2020 - 31.12.2020	3 173,49
		Население (тарифы указываются с учетом НДС) *		
		одноставочный руб./Гкал	01.01.2018 - 30.06.2018	3 167,26
			01.07.2018 - 31.12.2018	3 258,38
			01.01.2019 - 30.06.2019	3 313,61
			01.07.2019 - 31.12.2019	3 445,75
			01.01.2020 - 30.06.2020	3 445,75
			01.07.2020 - 31.12.2020	3 808,19

<*> Выделяется в целях реализации пункта 6 статьи 168 Налогового кодекса Российской Федерации (часть вторая)



Приложение № 8
к постановлению департамента
цен и тарифов администрации
Владимирской области
от 20.12.2018 № 53/92

**Тарифы на тепловую энергию (мощность), поставляемую потребителям
Владимирской области
(по СТ от котельной инв. № 216, Гусь-Хрустальный район, пос. Добрятино)**

№ п/п	Наименование регулируемой организации	Вид тарифа	Год	Вода		
1	ФГБУ «Центральное жилищно-коммунальное управление» Минобороны России (в границах Владимирской области)	Для потребителей, в случае отсутствия дифференциации тарифов по схеме подключения (без учета НДС)				
		одноставочный руб./Гкал	01.01.2018 - 30.06.2018	2 684,12		
			01.07.2018 - 31.12.2018	2 763,88		
			01.01.2019 - 30.06.2019	2 763,88		
			01.07.2019 - 31.12.2019	2 874,14		
			01.01.2020 - 30.06.2020	2 874,14		
			01.07.2020 - 31.12.2020	3 146,38		
		Население (тарифы указываются с учетом НДС) *				
		одноставочный руб./Гкал	01.01.2018 - 30.06.2018	3 167,26		
			01.07.2018 - 31.12.2018	3 261,38		
			01.01.2019 - 30.06.2019	3 316,66		
			01.07.2019 - 31.12.2019	3 448,97		
			01.01.2020 - 30.06.2020	3 448,97		
			01.07.2020 - 31.12.2020	3 775,66		

<*> Выделяется в целях реализации пункта 6 статьи 168 Налогового кодекса Российской Федерации (часть вторая)



Приложение № 9
к постановлению департамента
цен и тарифов администрации
Владимирской области
от 20.12.2018 № 53/92

**Тарифы на тепловую энергию (мощность), поставляемую потребителям
Владимирской области**
(по СТ от котельной инв. № 217а, Гусь-Хрустальный район, пос. Добрятино)

№ п/п	Наименование регулируемой организации	Вид тарифа	Год	Вода		
1	ФГБУ «Центральное жилищно-коммунальное управление» Минобороны России (в границах Владимирской области)	Для потребителей, в случае отсутствия дифференциации тарифов по схеме подключения (без учета НДС)				
		одноставочный руб./Гкал	01.01.2018 - 30.06.2018	2 684,12		
			01.07.2018 - 31.12.2018	2 764,79		
			01.01.2019 - 30.06.2019	2 764,79		
			01.07.2019 - 31.12.2019	2 875,33		
			01.01.2020 - 30.06.2020	2 875,33		
			01.07.2020 - 31.12.2020	3 159,93		
		Население (тарифы указываются с учетом НДС) *				
		одноставочный руб./Гкал	01.01.2018 - 30.06.2018	3 167,26		
			01.07.2018 - 31.12.2018	3 262,45		
			01.01.2019 - 30.06.2019	3 317,75		
			01.07.2019 - 31.12.2019	3 450,40		
			01.01.2020 - 30.06.2020	3 450,40		
			01.07.2020 - 31.12.2020	3 791,92		

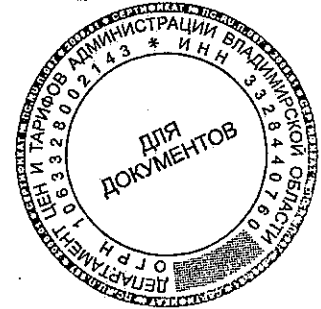
<*> Выделяется в целях реализации пункта 6 статьи 168 Налогового кодекса Российской Федерации (часть вторая)



Приложение № 10
к постановлению департамента
цен и тарифов администрации
Владимирской области
от 20.12.2018 № 53/92

**Тарифы на тепловую энергию (мощность), поставляемую потребителям
Владимирской области
(по СТ от котельной г. Камешково, ул. Школьная, д.26)**

№ п/п	Наименование регулируемой организации	Вид тарифа	Год	Вода
1	ФГБУ «Центральное жилищно-коммунальное управление» Минобороны России (в границах Владимирской области)	Для потребителей, в случае отсутствия дифференциации тарифов по схеме подключения (без учета НДС)		
		одноставочный руб./Гкал	01.01.2018 - 30.06.2018	5 836,80
			01.07.2018 - 31.12.2018	6 065,52
			01.01.2019 - 30.06.2019	6 065,52
			01.07.2019 - 31.12.2019	6 218,64
			01.01.2020 - 30.06.2020	6 218,64
			01.07.2020 - 31.12.2020	6 391,85



Приложение № 11
к постановлению департамента
цен и тарифов администрации
Владимирской области
от 20.12.2018 № 53/92

**Тарифы на тепловую энергию (мощность), поставляемую потребителям
Владимирской области
(по СТ от котельной военкомата, г. Ковров)**

№ п/п	Наименование регулируемой организации	Вид тарифа	Год	Вода
1	ФГБУ «Центральное жилищно-коммунальное управление» Минобороны России (в границах Владимирской области)	Для потребителей, в случае отсутствия дифференциации тарифов по схеме подключения (без учета НДС)		
		одноставочный руб./Гкал	01.01.2018 - 30.06.2018	5 073,19
			01.07.2018 - 31.12.2018	5 271,37
			01.01.2019 - 30.06.2019	5 271,37
			01.07.2019 - 31.12.2019	5 403,39
			01.01.2020 - 30.06.2020	5 403,39
01.07.2020 - 31.12.2020	5 555,53			



**Тарифы на тепловую энергию (мощность), поставляемую потребителям
Владимирской области
(по СТ от котельной инв. № 139, Ковровский район, пос. Эсино)**

№ п/п	Наименование регулируемой организации	Вид тарифа	Год	Вода		
1	ФГБУ «Центральное жилищно-коммунальное управление» Минобороны России (в границах Владимирской области)	Для потребителей, в случае отсутствия дифференциации тарифов по схеме подключения (без учета НДС)				
		одноставочный руб./Гкал	01.01.2018 - 30.06.2018	2 391,66		
			01.07.2018 - 31.12.2018	2 503,96		
			01.01.2019 - 30.06.2019	2 503,96		
			01.07.2019 - 31.12.2019	2 558,73		
			01.01.2020 - 30.06.2020	2 558,73		
			01.07.2020 - 31.12.2020	2 584,88		
		Население (тарифы указываются с учетом НДС) *				
		одноставочный руб./Гкал	01.01.2018 - 30.06.2018	2 822,16		
			01.07.2018 - 31.12.2018	2 954,67		
			01.01.2019 - 30.06.2019	3 004,75		
			01.07.2019 - 31.12.2019	3 070,48		
			01.01.2020 - 30.06.2020	3 070,48		
			01.07.2020 - 31.12.2020	3 101,86		

<*> Выделяется в целях реализации пункта 6 статьи 168 Налогового кодекса Российской Федерации (часть вторая)



Приложение № 13
к постановлению департамента
цен и тарифов администрации
Владимирской области
от 20.12.2018 № 53/92

**Тарифы на тепловую энергию (мощность), поставляемую потребителям
Владимирской области
(по СТ от котельной инв. № 469, Ковровский район, пос. Пакино)**

№ п/п	Наименование регулируемой организации	Вид тарифа	Год	Вода		
1	ФГБУ «Центральное жилищно-коммунальное управление» Минобороны России (в границах Владимирской области)	Для потребителей, в случае отсутствия дифференциации тарифов по схеме подключения (без учета НДС)				
		одноставочный руб./Гкал	01.01.2018 - 30.06.2018	1 230,92		
			01.07.2018 - 31.12.2018	1 274,91		
			01.01.2019 - 30.06.2019	1 274,91		
			01.07.2019 - 31.12.2019	1 294,86		
			01.01.2020 - 30.06.2020	1 294,86		
			01.07.2020 - 31.12.2020	1 333,45		
		Население (тарифы указываются с учетом НДС) *				
		одноставочный руб./Гкал	01.01.2018 - 30.06.2018	1 452,49		
			01.07.2018 - 31.12.2018	1 504,39		
			01.01.2019 - 30.06.2019	1 529,89		
			01.07.2019 - 31.12.2019	1 553,83		
			01.01.2020 - 30.06.2020	1 553,83		
			01.07.2020 - 31.12.2020	1 600,14		

<*> Выделяется в целях реализации пункта 6 статьи 168 Налогового Кодекса Российской Федерации (часть вторая)



Приложение № 14
к постановлению департамента
цен и тарифов администрации
Владимирской области
от 20.12.2018 № 53/92

**Тарифы на тепловую энергию (мощность), поставляемую потребителям
Владимирской области
(по СТ от котельной инв. № 52, Ковровский район, пос. Сергейцево)**

№ п/п	Наименование регулируемой организации	Вид тарифа	Год	Вода
1	ФГБУ «Центральное жилищно-коммунальное управление» Минобороны России (в границах Владимирской области)	Для потребителей, в случае отсутствия дифференциации тарифов по схеме подключения (без учета НДС)		
		одноставочный руб./Гкал	01.01.2018 - 30.06.2018	6 684,91
			01.07.2018 - 31.12.2018	6 920,29
			01.01.2019 - 30.06.2019	6 920,29
			01.07.2019 - 31.12.2019	7 190,23
			01.01.2020 - 30.06.2020	7 190,23
01.07.2020 - 31.12.2020	7 597,70			



Приложение № 15
к постановлению департамента
цен и тарифов администрации
Владимирской области
от 20.12.2018 № 53/92

**Тарифы на тепловую энергию (мощность), поставляемую потребителям
Владимирской области**
(по СТ от котельной инв. № 73, Меленковский район, пос. Злобино)

№ п/п	Наименование регулируемой организации	Вид тарифа	Год	Вода		
1	ФГБУ «Центральное жилищно-коммунальное управление» Минобороны России (в границах Владимирской области)	Для потребителей, в случае отсутствия дифференциации тарифов по схеме подключения (без учета НДС)				
		одноставочный руб./Гкал	01.01.2018 - 30.06.2018	1 463,04		
			01.07.2018 - 31.12.2018	1 517,30		
			01.01.2019 - 30.06.2019	1 517,30		
			01.07.2019 - 31.12.2019	1 523,29		
			01.01.2020 - 30.06.2020	1 523,29		
			01.07.2020 - 31.12.2020	1 569,52		
		Население (тарифы указываются с учетом НДС) *				
		одноставочный руб./Гкал	01.01.2018 - 30.06.2018	1 726,39		
			01.07.2018 - 31.12.2018	1 790,41		
			01.01.2019 - 30.06.2019	1 820,76		
			01.07.2019 - 31.12.2019	1 827,95		
			01.01.2020 - 30.06.2020	1 827,95		
			01.07.2020 - 31.12.2020	1 883,42		

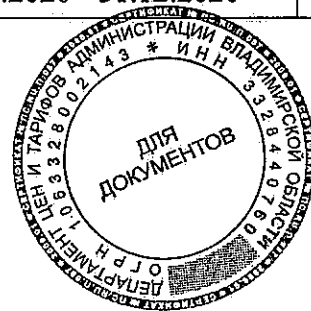
<*> Выделяется в целях реализации пункта 6 статьи 168 Налогового кодекса Российской Федерации (часть вторая)



Приложение № 16
к постановлению департамента
цен и тарифов администрации
Владимирской области
от 20.12.2018 № 53/92

**Тарифы на тепловую энергию (мощность), поставляемую потребителям
Владимирской области
(по СТ от котельной инв. № 1, округ Муром)**

№ п/п	Наименование регулируемой организации	Вид тарифа	Год	Вода
1	ФГБУ «Центральное жилищно-коммунальное управление» Минобороны России (в границах Владимирской области)	Для потребителей, в случае отсутствия дифференциации тарифов по схеме подключения (без учета НДС)		
		одноставочный руб./Гкал	01.01.2018 - 30.06.2018	7 091,27
			01.07.2018 - 31.12.2018	7 369,79
			01.01.2019 - 30.06.2019	7 369,79
			01.07.2019 - 31.12.2019	7 569,98
			01.01.2020 - 30.06.2020	7 569,98
			01.07.2020 - 31.12.2020	7 796,11



Приложение № 17
к постановлению департамента
цен и тарифов администрации
Владимирской области
от 20.12.2018 № 53/92

**Тарифы на тепловую энергию (мощность), поставляемую потребителям
Владимирской области
(по СТ от котельной инв. № 78, округ Муром)**

№ п/п	Наименование регулируемой организации	Вид тарифа	Год	Вода	
1	ФГБУ «Центральное жилищно-коммунальное управление» Минобороны России (в границах Владимирской области)	Для потребителей, в случае отсутствия дифференциации тарифов по схеме подключения (без учета НДС)			
		одноставочный руб./Гкал	01.01.2018 - 30.06.2018	2 530,91	
			01.07.2018 - 31.12.2018	2 626,95	
			01.01.2019 - 30.06.2019	2 626,95	
			01.07.2019 - 31.12.2019	2 686,04	
			01.01.2020 - 30.06.2020	2 686,04	
			01.07.2020 - 31.12.2020	2 766,32	
		Население (тарифы указываются с учетом НДС) *			
		одноставочный руб./Гкал	01.01.2018 - 30.06.2018	2 986,47	
			01.07.2018 - 31.12.2018	3 099,80	
			01.01.2019 - 30.06.2019	3 152,34	
			01.07.2019 - 31.12.2019	3 223,25	
			01.01.2020 - 30.06.2020	3 223,25	
			01.07.2020 - 31.12.2020	3 319,58	

<*> Выделяется в целях реализации пункта 6 статьи 168 Налогового кодекса Российской Федерации (часть вторая)



Приложение № 18
к постановлению департамента
цен и тарифов администрации
Владимирской области
от 20.12.2018 № 53/92

**Тарифы на тепловую энергию (мощность), поставляемую потребителям
Владимирской области
(по СТ от котельной инв. № 4, Петушинский район, п/о Воспушка)**

№ п/п	Наименование регулируемой организации	Вид тарифа	Год	Вода	
1	ФГБУ «Центральное жилищно-коммунальное управление» Минобороны России (в границах Владимирской области)	Для потребителей, в случае отсутствия дифференциации тарифов по схеме подключения (без учета НДС)			
		одноставочный руб./Гкал	01.01.2018 - 30.06.2018	2 699,32	
			01.07.2018 - 31.12.2018	2 826,99	
			01.01.2019 - 30.06.2019	2 826,99	
			01.07.2019 - 31.12.2019	2 886,05	
			01.01.2020 - 30.06.2020	2 886,05	
			01.07.2020 - 31.12.2020	2 910,16	
		Население (тарифы указываются с учетом НДС) *			
		одноставочный руб./Гкал	01.01.2018 - 30.06.2018	3 185,20	
			01.07.2018 - 31.12.2018	3 335,85	
			01.01.2019 - 30.06.2019	3 392,39	
			01.07.2019 - 31.12.2019	3 463,26	
			01.01.2020 - 30.06.2020	3 463,26	
			01.07.2020 - 31.12.2020	3 492,19	

<*> Выделяется в целях реализации пункта 6 статьи 168 Налогового кодекса Российской Федерации (часть вторая)



**Тарифы на тепловую энергию (мощность), поставляемую потребителям
Владимирской области**
(по СТ от котельной инв. № 34, Петушинский район, д. Костино)

№ п/п	Наименование регулируемой организации	Вид тарифа	Год	Вода	
1	ФГБУ «Центральное жилищно-коммунальное управление» Минобороны России (в границах Владимирской области)	Для потребителей, в случае отсутствия дифференциации тарифов по схеме подключения (без учета НДС)			
		одноставочный руб./Гкал	01.01.2018 - 30.06.2018	2 720,69	
			01.07.2018 - 31.12.2018	2 845,58	
			01.01.2019 - 30.06.2019	2 845,58	
			01.07.2019 - 31.12.2019	2 910,67	
			01.01.2020 - 30.06.2020	2 910,67	
			01.07.2020 - 31.12.2020	2 947,39	
		Население (тарифы указываются с учетом НДС) *			
		одноставочный руб./Гкал	01.01.2018 - 30.06.2018	3 210,41	
			01.07.2018 - 31.12.2018	3 357,78	
			01.01.2019 - 30.06.2019	3 414,70	
			01.07.2019 - 31.12.2019	3 492,80	
			01.01.2020 - 30.06.2020	3 492,80	
			01.07.2020 - 31.12.2020	3 536,87	

<*> Выделяется в целях реализации пункта 6 статьи 168 Налогового кодекса Российской Федерации (часть вторая)



**Тарифы на тепловую энергию (мощность), поставляемую потребителям
Владимирской области
(по СТ от котельной инв. № 489, Петушинский район, г. Костерево)**

№ п/п	Наименование регулируемой организации	Вид тарифа	Год	Вода
1	ФГБУ «Центральное жилищно-коммунальное управление» Минобороны России (в границах Владимирской области)	Для потребителей, в случае отсутствия дифференциации тарифов по схеме подключения (без учета НДС)		
		одноставочный руб./Гкал	01.01.2018 - 30.06.2018	2 335,97
			01.07.2018 - 31.12.2018	2 446,95
			01.01.2019 - 30.06.2019	2 446,95
			01.07.2019 - 31.12.2019	2 498,44
			01.01.2020 - 30.06.2020	2 498,44
			01.07.2020 - 31.12.2020	2 599,25
		Население (тарифы указываются с учетом НДС) *		
		одноставочный руб./Гкал	01.01.2018 - 30.06.2018	2 756,44
			01.07.2018 - 31.12.2018	2 887,40
			01.01.2019 - 30.06.2019	2 936,34
			01.07.2019 - 31.12.2019	2 998,13
			01.01.2020 - 30.06.2020	2 998,13
			01.07.2020 - 31.12.2020	3 119,10

<*> Выделяется в целях реализации пункта 6 статьи 168 Налогового кодекса Российской Федерации (часть вторая)



Приложение № 21
к постановлению департамента
цен и тарифов администрации
Владимирской области
от 20.12.2018 № 53/92

**Тарифы на тепловую энергию (мощность), поставляемую потребителям
Владимирской области
(по СТ от котельной инв. № 169, Петушинский район, пос. Городищи)**

№ п/п	Наименование регулируемой организации	Вид тарифа	Год	Вода
1	ФГБУ «Центральное жилищно-коммунальное управление» Минобороны России (в границах Владимирской области)	Для потребителей, в случае отсутствия дифференциации тарифов по схеме подключения (без учета НДС)		
		одноставочный руб./Гкал	01.01.2018 - 30.06.2018	1 223,81
			01.07.2018 - 31.12.2018	1 267,05
			01.01.2019 - 30.06.2019	1 267,05
			01.07.2019 - 31.12.2019	1 285,51
			01.01.2020 - 30.06.2020	1 285,51
			01.07.2020 - 31.12.2020	1 323,75



**Тарифы на тепловую энергию (мощность), поставляемую потребителям
Владимирской области
(по СТ от котельной инв. № 75, Собинский район, г. Лакинск)**

№ п/п	Наименование регулируемой организации	Вид тарифа	Год	Вода		
1	ФГБУ «Центральное жилищно-коммунальное управление» Минобороны России (в границах Владимирской области)	Для потребителей, в случае отсутствия дифференциации тарифов по схеме подключения (без учета НДС)				
		одноставочный руб./Гкал	01.01.2018 - 30.06.2018	1 908,80		
			01.07.2018 - 31.12.2018	1 978,88		
			01.01.2019 - 30.06.2019	1 978,88		
			01.07.2019 - 31.12.2019	2 013,55		
			01.01.2020 - 30.06.2020	2 013,55		
			01.07.2020 - 31.12.2020	2 073,00		
		Население (тарифы указываются с учетом НДС) *				
		одноставочный руб./Гкал	01.01.2018 - 30.06.2018	2 252,38		
			01.07.2018 - 31.12.2018	2 335,08		
			01.01.2019 - 30.06.2019	2 374,66		
			01.07.2019 - 31.12.2019	2 416,26		
			01.01.2020 - 30.06.2020	2 416,26		
			01.07.2020 - 31.12.2020	2 487,60		

<*> Выделяется в целях реализации пункта 6 статьи 168 Налогового кодекса Российской Федерации (часть вторая)



**Тарифы на тепловую энергию (мощность), поставляемую потребителям
Владимирской области
(по СТ от котельной инв. № 1ф/з, г. Суздаль)**

№ п/п	Наименование регулируемой организации	Вид тарифа	Год	Вода
1	ФГБУ «Центральное жилищно-коммунальное управление» Минобороны России (в границах Владимирской области)	Для потребителей, в случае отсутствия дифференциации тарифов по схеме подключения (без учета НДС)		
		одноставочный руб./Гкал	01.01.2018 - 30.06.2018	3 299,64
			01.07.2018 - 31.12.2018	3 426,92
			01.01.2019 - 30.06.2019	3 426,92
			01.07.2019 - 31.12.2019	3 502,86
			01.01.2020 - 30.06.2020	3 502,86
01.07.2020 - 31.12.2020	3 605,55			

