



АДМИНИСТРАЦИЯ ВОЛГОГРАДСКОЙ ОБЛАСТИ

ПОСТАНОВЛЕНИЕ

от 24 декабря 2015 г. № 785-п

О внесении изменений в постановление Правительства Волгоградской области от 30 августа 2013 г. № 453-п "Об утверждении государственной программы Волгоградской области "Использование и охрана водных объектов, предотвращение негативного воздействия вод на территории Волгоградской области" на 2014–2020 годы"

Администрация Волгоградской области постановляет:

1. Внести в постановление Правительства Волгоградской области от 30 августа 2013 г. № 453-п "Об утверждении государственной программы Волгоградской области "Использование и охрана водных объектов, предотвращение негативного воздействия вод на территории Волгоградской области" на 2014–2020 годы" следующие изменения:

1.1. В государственной программе Волгоградской области "Использование и охрана водных объектов, предотвращение негативного воздействия вод на территории Волгоградской области" на 2014–2020 годы", утвержденной названным постановлением (далее именуется – государственная программа):

1.1.1. В паспорте в позиции "Объемы и источники финансирования государственной программы":

в абзаце первом цифры "8867890,03" заменить цифрами "8867642,33";

в абзаце пятом цифры "2186169,36" заменить цифрами "2185921,66";

в абзаце одиннадцатом цифры "7242134,31" заменить цифрами "7241886,61";

в абзаце четырнадцатом цифры "1753983,40" заменить цифрами "1753735,70".

1.1.2. В разделе 6 цифры "8867890,03", "7242134,31" заменить соответственно цифрами "8867642,33", "7241886,61".

1.2. В приложении 3 к государственной программе:

1) пункты 48–51, 59 изложить в следующей редакции:

"48. Капитальный ремонт гидротехнических сооружений пруда 4-ая балка на территории Алешниковского сельского поселения Жирновского муниципального района Волгоградской области	комитет	количество населения, проживающего на подверженных негативному воздействию вод территориях, защищенного в результате проведения мероприятий по повышению защищенности от негативного воздействия вод	человек	2016 год–100	2015 год–19728,77	17755,80	1972,97	-	-	2015,
					2016 год–3528,19	3131,80	396,39	-	-	2016
										годы

количество гидротехнических сооружений с неудовлетворительным и опасным уровнем безопасности, приведенных в безопасное техническое состояние	сооружений	2016 год–1
--	------------	------------

49.	Капитальный ремонт гидротехнических сооружений пруда на балке Гнилая на территории Абганеровского сельского поселения Октябрьского муниципального района Волгоградской области	комитет	количество населения, проживающего на подверженных негативному воздействию вод территориях, защищенного в результате проведения мероприятий по повышению защищенности от негативного воздействия вод	человек	2016 год – 714	2015 год – 18221,39 2016 год – 541,99	16399,20 482,20	1822,19 59,79	-	-	2015, 2016 годы
			количество гидротехнических сооружений с неудовлетворительным и опасным уровнем безопасности, приведенных в безопасное техническое состояние	сооружений	2016 год – 1						
50.	Капитальный ремонт гидротехнических сооружений пруда Кол ("Безмяный – 100") инв. № 169 на территории Лопуховского и Громковского сельских поселений Руднянского муниципального района Волгоградской области	комитет	количество населения, проживающего на подверженных негативному воздействию вод территориях, защищенного в результате проведения мероприятий по повышению защищенности от негативного воздействия вод	человек	2016 год – 106	2015 год – 11325,26 2016 год – 9539,64	10192,70 8490,20	1132,56 1049,44	-	-	2015, 2016 годы
			количество гидротехнических сооружений с неудовлетворительным и опасным уровнем безопасности, приведенных в безопасное техническое состояние	сооружений	2016 год – 1						
51.	Капитальный ремонт гидротехнических сооружений пруда Щучий ("Безмяный – 95") инв. № 164 на территории Лопуховского и Громковского сельских поселений Руднянского муниципального района Волгоградской области	комитет	количество населения, проживающего на подверженных негативному воздействию вод территориях, защищенного в результате проведения мероприятий по повышению защищенности от негативного воздействия вод	человек	2016 год – 106	2015 год – 21445,48 2016 год – 14448,29	19300,90 12858,90	2144,58 1589,39	-	-	2015, 2016 годы";
			количество гидротехнических сооружений с неудовлетворительным и опасным уровнем безопасности, приведенных в безопасное техническое состояние	сооружений	2016 год – 1						
"59.	Разработка проектной документации, в том числе землеустроительных дел по описанию местоположения границ зон санитарной охраны источников питьевого водоснабжения	комитет	проектная документация	единица	2016 год – 0	2016 год – 285,53	-	285,53	-	-	2016 год";
			землеустроительное дело		2016 год – 5						

2) в разделе "Основное мероприятие "Капитальный ремонт гидротехнических сооружений" позицию "Всего" изложить в следующей редакции:

"Всего"	количество населения, проживающего на подверженных негативному воздействию вод территориях, защищенного в результате проведения мероприятий по повышению защищенности от негативного воздействия вод	человек	2014 год – 746	2014 год – 148176,23	107956,83	37986,51	2232,89	-	2014–
			2015 год – 659	2015 год – 180877,32	116171,70	64705,62	-	-	2020
			2016 год – 2419	2016 год – 165517,16	147047,30	16728,66	1741,20	-	годы";
			2017 год – 1520	2017 год – 282023,25	219431,20	62592,05	-	-	
			2018 год – 935	2018 год – 277839,00	229328,00	48511,00	-	-	
			2019 год – 1860	2019 год – 304353,34	249348,80	55004,54	-	-	
			2020 год – 2544	2020 год – 335988,00	299028,60	36959,40	-	-	
	количество гидротехнических сооружений с неудовлетворительным и опасным уровнем безопасности, приведенных в безопасное техническое состояние	сооружений	2014 год – 9						
			2015 год – 4						
			2016 год – 8						
			2017 год – 8						
			2018 год – 8						
			2019 год – 8						
			2020 год – 9						

3) позицию "Всего по основным мероприятиям, в том числе:" изложить в следующей редакции:

"Всего по основным мероприятиям,	8867642,33	7241886,61	1621781,63	3974,09	-
в том числе:	2014 год – 359531,05	275251,41	82046,75	2232,89	-
	2015 год – 1429092,30	998901,80	430190,50	-	-
	2016 год – 2185921,66	1753735,70	430444,76	1741,20	-
	2017 год – 1151763,19	935890,40	215872,79	-	-
	2018 год – 1107108,42	951001,10	156107,32	-	-
	2019 год – 1473737,32	1289787,10	183950,22	-	-
	2020 год – 1160488,39	1037319,10	123169,29	-	-

1.3. Приложения 4–6 к государственной программе изложить в новой редакции согласно приложениям 1–3 соответственно.

2. Настоящее постановление вступает в силу со дня его подписания и подлежит официальному опубликованию.

**Губернатор
Волгоградской области**



А.И.Бочаров

ПРИЛОЖЕНИЕ 1

к постановлению
Администрации
Волгоградской области

от 24 декабря 2015 г. № 785-п

"ПРИЛОЖЕНИЕ 4


к государственной программе Волгоградской области
"Использование и охрана водных объектов,
предотвращение негативного воздействия вод
на территории Волгоградской области"
на 2014–2020 годы

РЕСУРСНОЕ ОБЕСПЕЧЕНИЕ

государственной программы Волгоградской области "Использование и охрана водных объектов,
предотвращение негативного воздействия вод на территории Волгоградской области" на 2014–2020 годы

Наименование государственной программы	Наименование ответственного исполнителя государственной программы	Год реализации	всего	Объемы и источники финансирования (тыс.рублей)				
				в том числе			внебюджетные средства	
1	2	3	4	федеральный бюджет	5	6		7
Государственная прог- рама Волгоградской области "Используй- вание и охрана водных объектов, предотвра- щение негативного воздействия вод на территории Волго- градской области" на 2014–2020 годы	комитет природных ресурсов и эколо- гии Волгоградской области	2014	351261,16	269214,41	82046,75	-	-	
		2015	1429092,30	998901,80	430190,50	-	-	
		2016	2170092,66	1739647,90	430444,76	-	-	
		2017	1151763,19	935890,40	215872,79	-	-	
		2018	1107108,42	951001,10	156107,32	-	-	
		2019	1473737,32	1289787,10	183950,22	-	-	
		2020	1160488,39	1037319,10	123169,29	-	-	
		2014–2020	8843543,44	7221761,81	1621781,63	-	-	

Наименование государственной программы	Наименование ответственного исполнителя государственной программы	Год реализации	Объемы и источники финансирования (тыс.рублей)				всего	в том числе		
			федеральный бюджет	областной бюджет	местный бюджет	внебюджетные средства				
						5		6	7	8
1	2	3	4	5	6	7	8	7	8	
	администрация Николаевского муниципального района	2014	8269,89	6037,00	2232,89	-	-	-	-	
	администрация Котовского муниципального района	2016	15829,00	14087,80	1741,20	-	-	-	-	
Итого по году реализации		2014	359531,05	275251,41	82046,75	-	-	-	-	
		2015	1429092,30	998901,80	430190,50	-	-	-	-	
		2016	2185921,66	1753735,70	430444,76	-	-	-	-	
		2017	1151763,19	935890,40	215872,79	-	-	-	-	
		2018	1107108,42	951001,10	156107,32	-	-	-	-	
		2019	1473737,32	1289787,10	183950,22	-	-	-	-	
	2020	1160488,39	1037319,10	123169,29	-	-	-	-		
Всего по государственной программе		2014-2020	8867642,33	7241886,61	1621781,63	3974,09	-	-	-	



Визе-губернатор – руководитель аппарата Губернатора Волгоградской области

А.А.Федюнин

ПРИЛОЖЕНИЕ 2

к постановлению
Администрации
Волгоградской области

от 24 декабря 2015 г. № 785-п

"ПРИЛОЖЕНИЕ 5


к государственной программе Волгоградской области
"Использование и охрана водных объектов,
предотвращение негативного воздействия вод
на территории Волгоградской области"
на 2014–2020 годы

ОБЪЕМЫ И ИСТОЧНИКИ ФИНАНСИРОВАНИЯ

государственной программы Волгоградской области "Использование и охрана водных объектов,
предотвращение негативного воздействия вод на территории Волгоградской области" на 2014–2020 годы

№ п/п	Источник финансирования	всего	Объемы финансирования (тыс.рублей в ценах соответствующих лет)						
			в том числе						
1	2	3	4	5	6	7	8	9	10
			2014 год	2015 год	2016 год	2017 год	2018 год	2019 год	2020 год
1.	Федеральный бюджет, всего	7241886,61	275251,41	998901,80	1753735,70	935890,40	951001,10	1289787,10	1037319,10
	в том числе:								
	капитальные вложения	4302150,68	108942,88	830000,00	1555654,50	600771,30	396131,70	487140,70	323509,60
	прочие нужды	2939735,93	166308,53	168901,80	198081,20	335119,10	554869,40	802646,40	713809,50
2.	Областной бюджет, всего	1621781,63	82046,75	430190,50	430444,76	215872,79	156107,32	183950,22	123169,29
	в том числе:								
	капитальные вложения	1088433,63	38261,00	354790,40	411781,30	122814,74	57788,82	63012,48	39984,89
	прочие нужды	533348,00	43785,75	75400,10	18663,46	93058,05	98318,50	120937,74	83184,40

№ п/п	Источник финансирования	всего	Объемы финансирования (тыс.рублей в ценах соответствующих лет)									
			в том числе									
			2014 год	2015 год	2016 год	2017 год	2018 год	2019 год	2020 год			
1	2	3	4	5	6	7	8	9	10			
3.	Местные бюджеты, всего	3974,09	2232,89	-	1741,20	-	-	-	-	-	-	
	в том числе:											
	капитальные вложения	-	-	-	-	-	-	-	-	-	-	
	прочие нужды	3974,09	2232,89	-	1741,20	-	-	-	-	-	-	
	Общий объем финансирования, всего	8867642,33	359531,05	1429092,30	2185921,66	1151763,19	1107108,42	1473737,32	1160488,39			
	в том числе:											
	капитальные вложения	5390584,31	147203,88	1184790,40	1967435,80	723586,04	453920,52	550153,18	363494,49			
	прочие нужды	3477058,02	212327,17	244301,90	218485,86	428177,15	653187,90	923584,14	796993,90"			



**Вице-губернатор – руководитель
аппарата Губернатора
Волгоградской области**

А.А.Федюнин

ПРИЛОЖЕНИЕ 3

к постановлению
Администрации
Волгоградской области

от 24 декабря 2015 г. № 785-п

"ПРИЛОЖЕНИЕ 6

к государственной программе Волгоградской области
"Использование и охрана водных объектов,
предотвращение негативного воздействия вод
на территории Волгоградской области"
на 2014–2020 годы


ОБЪЕМЫ ФИНАНСИРОВАНИЯ

государственной программы Волгоградской области "Использование и охрана водных объектов,
предотвращение негативного воздействия вод на территории Волгоградской области" на 2014–2020 годы

№ п/п	Направление, источник финансирования	всего	Объемы финансирования (тыс.рублей в ценах соответствующих лет)														
			в том числе														
1	2	3	4	5	6	7	8	9	10	2014 год	2015 год	2016 год	2017 год	2018 год	2019 год	2020 год	
1.	Обеспечение водными ресур- сами (капитальные вложения), всего	234371,29	-	-	17994,75	56396,07	59103,12	60538,85	40338,50	-	-	17994,75	56396,07	59103,12	60538,85	40338,50	
	в том числе:																
	федеральный бюджет	195866,80	-	-	12764,90	46785,00	49031,70	51384,00	35901,20	-	-	12764,90	46785,00	49031,70	51384,00	35901,20	
	областной бюджет	38504,49	-	-	5229,85	9611,07	10071,42	9154,85	4437,30	-	-	5229,85	9611,07	10071,42	9154,85	4437,30	

№ п/п	Направление, источник финансирования	Объемы финансирования (тыс.рублей в ценах соответствующих лет)									
		всего	в том числе								
			2014 год	2015 год	2016 год	2017 год	2018 год	2019 год	2020 год		
1	2	3	4	5	6	7	8	9	10		
2.	Защита от негативного воздействия вод населения и объектов экономики, всего	7020897,52	305557,23	1381214,68	2143054,13	969977,12	684356,90	835780,57	700956,89		
	в том числе:										
	федеральный бюджет, всего	5644506,51	227076,83	961718,66	1718032,82	794181,40	588128,50	726918,40	628449,90		
	их них:										
	капитальные вложения	4106283,88	108942,88	830000,00	1542889,60	553986,30	347100,00	435756,70	287608,40		
	прочие нужды	1538222,63	118133,95	131718,66	175143,22	240195,10	241028,50	291161,70	340841,50		
	областной бюджет, всего	1372416,92	76247,51	419496,02	423280,11	175795,72	96228,40	108862,17	72506,99		
	их них:										
	капитальные вложения	1049929,14	38261,00	354790,40	406551,45	113203,67	47717,40	53857,63	35547,59		
	прочие нужды	322487,78	37986,51	64705,62	16728,66	62592,05	48511,00	55004,54	36959,40		
	местные бюджеты (прочие нужды), всего	3974,09	2232,89	-	1741,20	-	-	-	-		
3.	Восстановление и экологическая реабилитация водных объектов (природоохранные мероприятия), всего	1612373,52	53973,82	47877,62	24872,78	125390,00	363648,40	577417,90	419193,00		
	в том числе:										
	федеральный бюджет (прочие нужды)	1401513,30	48174,58	37183,14	22937,98	94924,00	313840,90	511484,70	372968,00		

№ п/п	Направление, источник финансирования	Объемы финансирования (тыс.рублей в ценах соответствующих лет)															
		всего	в том числе														
1	2	3	4	5	6	7	8	9	10	2014 год	2015 год	2016 год	2017 год	2018 год	2019 год	2020 год	
	областной бюджет (прочие нужды)	210860,22	5799,24	10694,48	1934,80	30466,00	49807,50	65933,20	46225,00								
	Всего по государственной программе	8867642,33	359531,05	1429092,30	2185921,66	1151763,19	1107108,42	1473737,32	1160488,39"								



**Вице-губернатор – руководитель
аппарата Губернатора
Волгоградской области**

А.А.Федюнин