



ПОСТАНОВЛЕНИЕ ГУБЕРНАТОРА ВОЛГОГРАДСКОЙ ОБЛАСТИ

от 22 июля 2016 г. № 519

Об утверждении перечней показателей оценки эффективности деятельности органов исполнительной власти Волгоградской области и целевых значений показателей на 2016 год

В соответствии с постановлением Губернатора Волгоградской области от 14 июля 2014 г. № 611 "Об организации работы по оценке эффективности деятельности органов исполнительной власти Волгоградской области" постановляю:

1. Утвердить перечни показателей оценки эффективности деятельности органов исполнительной власти Волгоградской области и целевые значения показателей на 2016 год согласно приложениям 1–31.

2. Настоящее постановление вступает в силу со дня его подписания и подлежит официальному опубликованию.

Губернатор
Волгоградской области

А.И.Бочаров



ПРИЛОЖЕНИЕ 1

к постановлению
Губернатора
Волгоградской области

от 22 июля 2016 г. № 519

ПЕРЕЧЕНЬ

показателей оценки эффективности деятельности комитета по труду и занятости населения Волгоградской области и целевые значения показателя на 2016 год

Направление	Удельный вес направления (доля)	Цель	Наименование показателя	Характеристика динамики показателя	Единица измерения	Удельный вес показателя (процент)	Значение показателя		Итоговая оценка (процент)	Информация по достижению показателей	
							2015 год (факт)	2016 год (план)			
1	2	3	4	5	6	7	8	9	10	11	12
Финансы	0,2	повышение эффективности реализации государственной программы	оценка эффективности реализации государственной программы Волгоградской области "Оказание содействия добровольному переселению в Российскую Федерацию соотечественников, проживающих за рубежом"	рост	процент	50	110	90	110	11	12
			оценка эффективности реализации государственной программы Волгоградской области "Содействие занятости населения, улучшение условий и охраны труда в Волгоградской области в 2014-2020 годах"	рост	процент	50	92,1	90	92,1	90	
Клиенты	0,45	обеспечение условий для реализации гражданами права на труд и защиту от безработицы	доля граждан, трудоустроенных при содействии центров занятости населения, от общей численности граждан, обратившихся за содействием в поиске подходящей работы	рост	процент	20	66,5	65,5	66,5	65,5	

Направление	Удельный вес направления (доля)	Цель	Наименование показателя	Характеристика динамики показателя	Единица измерения	Удельный вес показателя (процентов)	Значение показателя		Итоговая оценка (процентов)	Информация по достигнутию показателей	
							2015 год (факт)	2016 год (план)			
1	2	3	4	5	6	7	8	9	10	11	12
		содействие социально-экономическому развитию и решению демографических проблем Волгоградской области, а также увеличение трудового потенциала Волгоградской области	доля участников государственной программы Волгоградской области "Оказание содействия добровольному переселению в Российскую Федерацию соотечественников, проживающих за рубежом" в возрасте до 45 лет в общем числе участников	в пределах интервала	процентов	20	70	≥ 60			
		содействие улучшению положения на рынке труда категорий граждан, испытывающих особые трудности в поиске работы	доля женщин, направленных для прохождения профессионального обучения или получения дополнительного профессионального образования в период отпуска по уходу за ребенком до достижения им возраста трех лет, от общей численности женщин, обратившихся в центры занятости населения в период отпуска по уходу за ребенком до достижения им возраста трех лет в целях участия в мероприятиях по профессиональному обучению и дополнительному профессиональному образованию	в пределах интервала	процентов	10	99,4	≥ 50			
			доля несовершеннолетних граждан в возрасте от 14 до 18 лет, принявших участие во вредных работах в свободное от учебы время, от среднегодовой численности несовершеннолетних граждан, проживающих на территории Волгоградской области	рост	процентов	20	10	9,2			

Продолжение приложения 1

Направление	Удельный вес направления (доля)	Цель	Наименование показателя	Характеристика динамики показателя	Единица измерения	Удельный вес показателя (процентов)	Значение показателя		Итоговая оценка (процентов)	Информация по достигнуто показателям	
							2015 год (факт)	2016 год (план)			
1	2	3	4	5	6	7	8	9	10	11	12
			доля безработных граждан, испытывающих трудности в поиске работы, принявших участие во временных работах, от среднегодовой численности зарегистрированных безработных граждан	рост	процентов	15	6,9	5,6			
			доля трудоустроенных граждан, относящихся к категории инвалидов, в общей численности граждан, относящихся к категории инвалидов, обратившихся за содействием в центры занятости населения с целью поиска подходящей работы	рост	процентов	15	36	26,5			
Развитие	0,3	повышение качества рабочей силы	доля граждан, получивших государственную услугу по профессиональной ориентации, в общей численности граждан, обратившихся за содействием в центры занятости населения с целью поиска подходящей работы	рост	процентов	25	60,1	46			
			доля безработных граждан, направленных для прохождения или получения дополнительного профессионального образования, включая обучение в другой местности, от среднегодовой численности зарегистрированных безработных граждан	рост	процентов	20	24,7	20			

Продолжение приложения 1

Направление	Удельный вес направления (доля)	Цель	Наименование показателя	Характеристика динамики показателя	Единица измерения	Удельный вес показателя (процент)	Значение показателя		Итоговая оценка (процент)	Информация по достижению показателей	
							2015 год (факт)	2016 год (план)			
1	2	3	4	5	6	7	8	9	10	11	12
		повышение качества и количества свободных рабочих мест и вакантных должностей	доля работодателей, представивших в течение отчетного года информацию о наличии свободных рабочих мест и вакантных должностей, в общем числе работодателей (юридических лиц), запись о которых внесена в Единый государственный реестр юридических лиц (кроме юридических лиц, прекративших свою деятельность)	рост	процент	5	0,14	0,17			
		развитие социального партнерства	доля организаций, заключивших коллективные договоры и соглашения о социальном партнерстве, в общем количестве организаций	рост	процент	20	10	10,1			
		формирование безопасных условий труда на рабочих местах, снижение производственного травматизма и профессиональной заболеваемости	количество рабочих мест, на которых проведена специальная оценка условий труда	рост	единиц	30	29500	27000			
Процессы	0,05	повышение эффективности деятельности	количество обращений граждан, рассмотренных с нарушением срока исполнения	снижение	единиц	30	-	-			
			количество дисциплинарных взысканий у руководителя	снижение	единиц	30	-	-			

ПРИЛОЖЕНИЕ 2

к постановлению
Губернатора
Волгоградской области

от 22 июля 2016 г. № 519

ПЕРЕЧЕНЬ


показателей оценки эффективности деятельности комитета социальной защиты населения Волгоградской области и целевые значения показателей на 2016 год

Направление	Удельный вес направления (доля)	Цель	Наименование показателя	Характеристика динамики показателя	Единица измерения	Удельный вес показателя (процентов)	Значение показателя			Итого-вая оценка (процентов)	Информация по достижению показателей
							2015 год (факт)	2016 год (план)	2016 год (факт)		
1	2	3	4	5	6	7	8	9	10	11	12
Финансы	0,2	повышение эффективности реализации государственной программы	оценка эффективности реализации государственной программы Волгоградской области "Социальная поддержка граждан" на 2014-2016 годы и на период до 2020 года	рост	процентов	20	100,5	90		11	
			оценка эффективности реализации государственной программы Волгоградской области "Формирование доступной среды жизнедеятельности для инвалидов и маломобильных групп населения в Волгоградской области" на 2014-2016 годы	рост	процентов	20	99,5	90			
		повышение качества предоставляемых услуг	среднемесячная номинальная начисленная заработная плата работников подведомственных комитету социальной защиты населения Волгоградской области (далее именуется – комитет) учреждений	рост	рублей	60	17934	17934	17934		

Направление	Удельный вес направления (доля)	Цель	Наименование показателя	Характеристика динамики показателя	Единица измерения	Удельный вес показателя (процент)	Значение показателя			Итоговая оценка (процент)	Информация по достигнуто показателям
							2015 год (факт)	2016 год (план)	2016 год (факт)		
1	2	3	4	5	6	7	8	9	10	11	12
Клиенты	0,45	совершенствование системы мер социальной поддержки и социальных гарантий отдельным категориям граждан	доля граждан, удовлетворенных качеством работы комитета и подведомственных комитету учреждений, от общего числа обратившихся граждан	рост	процентов	30	95	95		11	
			доля граждан, которым назначены меры социальной поддержки, от общего числа обратившихся и граждан, имеющих право на получение мер социальной поддержки	рост	процентов	25	100	100			
		содействие улучшению положения семей с детьми, созданию благоприятных условий для комплексного развития и жизнедеятельности детей, попавших в трудную жизненную ситуацию	доля граждан, получивших меры социальной поддержки, направленные на повышение качества жизни семей с детьми и улучшение демографической ситуации, от числа обратившихся и граждан, имеющих право на получение данных выплат	рост	процентов	15	100	100			
			доля оздоровленных детей отдельных категорий от численности детей отдельных категорий, подлежащих оздоровлению	рост	процентов	15	67,5	66			
		доступность социального обслуживания	доля граждан пожилого возраста и инвалидов, получивших услуги подведомственных комитету учреждений социального обслуживания, от общего числа обратившихся граждан пожилого возраста и инвалидов	рост	процентов	15	100	99,56			

Направление	Удельный вес направления (доля)	Цель	Наименование показателя	Характеристика динамики показателя	Единица измерения	Удельный вес показателя (процент)	Значение показателя		Итоговая оценка (процент)	Информация по достигнутию показателей	
							2015 год (факт)	2016 год (план)			
1	2	3	4	5	6	7	8	9	10	11	12
Развитие	0,3	совершенствование содержания деятельности государственных учреждений социального обслуживания	доля доступных для инвалидов и других маломобильных групп граждан объектов социальной, транспортной, инженерной инфраструктуры в общем количестве приоритетных объектов подведомственных комитету учреждений	рост	единиц	50	82,4	87			
Процессы	0,05	повышение эффективности деятельности	количество базовых учреждений, подведомственных комитету, и ресурсных центров по обмену передовым опытом	рост	единиц	50	7	13			
			количество обращений граждан, рассмотренных с нарушением срока исполнения	снижение	единиц	30	-	-			
			количество дисциплинарных взысканий у руководителя	снижение	единиц	30	-	-			
			степень охваченности структурных подразделений показателями	рост	процентов	40	100	100			

Итоговая оценка



**Временно осуществляющий полномочий
вице-губернатора – руководителя аппарата
Губернатора Волгоградской области**

Н.Н.Лисименко

ПРИЛОЖЕНИЕ 3

к постановлению
Губернатора
Волгоградской области

от 22 июля 2016 г. № 519

ПЕРЕЧЕНЬ

показателей оценки эффективности деятельности комитета здравоохранения Волгоградской области
и целевые значения показателей на 2016 год

Направление	Удельный вес направления (доля)	Цель	Наименование показателя	Характеристика динамики показателя	Единица измерения	Удельный вес показателя (процент)	Значение показателя		Итоговая оценка (процент)	Информация по достижению показателей	
							2015 год (факт)	2016 год (план)			
1	2	3	4	5	6	7	8	9	10	11	12

Финансы 0,3 повышение эффективности реализации государственной программы "Развитие системы профилактики немедицинского потребления наркотиков, алкоголя и других психоактивных веществ и совершенствование системы оказания медицинской помощи больным наркотическим профилем в Волгоградской области" на 2014–2017 годы

25 127,7 90

оценка эффективности реализации государственной программы "Развитие здравоохранения Волгоградской области на 2014–2016 годы и на период до 2020 года"

25 84,8 90

Направление	Удельный вес направления (доля)	Цель	Наименование показателя	Характеристика динамики показателя	Единица измерения	Удельный вес показателя (процент)	Значение показателя		Итоговая оценка (процент)	Информация по достижению показателей	
							2015 год (факт)	2016 год (план)			
1	2	3	4	5	6	7	8	9	10	11	12
		поэтапное совершенствование системы оплаты труда работников бюджетной сферы	соотношение средней заработной платы врачей и иных работников, имеющих высшее медицинское (фармацевтическое) образование или иное высшее профессиональное образование, предоставляющих медицинские услуги (обеспечивающих предоставление медицинских услуг), и средней заработной платы в Волгоградской области	рост	процентов	21	153,4	159,6			
			соотношение средней заработной платы среднего медицинского персонала (фармацевтического) персонала (персонала, обеспечивающего условия для предоставления медицинских услуг) и средней заработной платы в Волгоградской области	рост	процентов	20	93,1	86,3			
			соотношение средней заработной платы младшего медицинского персонала (персонала, обеспечивающего условия для предоставления медицинских услуг) и средней заработной платы в Волгоградской области	рост	процентов	9	58,9	70,5			

Направление	Удельный вес направления (доля)	Цель	Наименование показателя	Характеристика динамики показателя	Единица измерения	Удельный вес показателя (процент)	Значение показателя			Итоговая оценка (процент)	Информация по достигнутию показателей
							2015 год (факт)	2016 год (план)	2016 год (факт)		
1	2	3	4	5	6	7	8	9	10	11	12
Клиенты	0,3	повышение качества медицинской помощи	доля граждан, получивших обоснованный отказ в оказании высокотехнологичной медицинской помощи, в общей численности граждан, направленных на оказание высокотехнологичной медицинской помощи органом управления здравоохранением Волгоградской области	снижение	процентов	20	5,6	5,6			
			удовлетворение потребностей населения в высокотехнологичной медицинской помощи (на конец года)	рост	процентов	20	87	86			
		обеспечение здравоохранения врачами	обеспеченность врачами в Волгоградской области (без федеральных медицинских организаций) на 10 тыс. человек населения	рост	человек	5	32,3	33,2			
		обеспечение здравоохранения средним медицинским персоналом	обеспеченность средним медицинским персоналом (без федеральных медицинских организаций) на 10 тыс. человек населения	рост	человек	5	87,5	90,1			
		обеспечение доступа, материально-технического оснащения здравоохранения	стоимость единицы объема медицинской помощи, оказанной государственными учреждениями здравоохранения (амбулаторная медицинская помощь, посещения с профилактической целью и иной целью)	рост	рублей	5	389,3	343,6			

Направление	Удельный вес направления (доля)	Цель	Наименование показателя	Характеристика динамики показателя	Единица измерения	Удельный вес показателя (процент)	Значение показателя		Итоговая оценка (процент)	Информация по достижению показателей	
							2015 год (факт)	2016 год (план)			
1	2	3	4	5	6	7	8	9	10	11	12
							8	9	10	11	12
							954	942,6			
			стоимость единицы объема медицинской помощи, оказанной государственными учреждениями здравоохранения (амбулаторная медицинская помощь, обращения по поводу заболелания)	рост	рублей	5	1914,7	1866,1			
			стоимость единицы объема медицинской помощи, оказанной государственными учреждениями здравоохранения (скользя медицинская помощь)	рост	рублей	5	25438	24036,6			
			стоимость единицы объема медицинской помощи, оказанной государственными учреждениями здравоохранения (стационарная медицинская помощь)	рост	рублей на случай лечения (в 2015 году – рублей на пациенто-день)	5	1026,4	7543,2			
			объем медицинской помощи с профилактической и иной целью, предоставляемой государственными учреждениями здравоохранения, в расчете на одного жителя (амбулаторная медицинская помощь)	рост	посещений с профилактической и иной целью	5	2,71	2,737			

Направление	Удельный вес направления (доля)	Цель	Наименование показателя	Характеристика динамики показателя	Единица измерения	Удельный вес показателя (процент)	Значение показателя		Итоговая оценка (процент)	Информация по достижению показателей	
							2015 год (факт)	2016 год (план)			
1	2	3	4	5	6	7	8	9	10	11	12
							1,82	1,9276			
			объем медицинской помощи по поводу заболеваемости, предоставляемой государственными учреждениями здравоохранения, в расчете на одного жителя (амбулаторная медицинская помощь)	рост	обращений по поводу заболевания	5	0,3045	0,3044			
			объем медицинской помощи, предоставляемой государственными учреждениями здравоохранения, в расчете на одного жителя (скорая медицинская помощь)	снижение	вызовов	5	0,1851	0,1851			
			объем медицинской помощи, предоставляемой государственными учреждениями здравоохранения, в расчете на одного жителя (стационарная медицинская помощь)	снижение	случаев госпитализации	5	0,614	0,0623			
			объем медицинской помощи, предоставляемой государственными учреждениями здравоохранения, в расчете на одного жителя (стационарная медицинская помощь)	рост	случаев лечения (в 2015 году – пациенто-днями)	5	97,5	95			
Развитие	0,3	повышение охвата населения медицинскими осмотрами	охват профилактическими осмотрами несовершеннолетних	рост	процентов	13	101,7	99			
			диспансеризация прибывающих в стационарные учреждения детей-сирот и детей, находящихся в трудной жизненной ситуации	рост	процентов	28					

Направление	Удельный вес направления (доля)	Цель	Наименование показателя	Характеристика динамики показателя	Единица измерения	Удельный вес показателя (процент)	Значение показателя			Итоговая оценка (процент)	Информация по достигнуто показателям
							2015 год (факт)	2016 год (план)	2016 год (факт)		
1	2	3	4	5	6	7	8	9	10	11	12
			диспансеризация определенных групп взрослого населения	рост	процентов	16	95,2	95			
			смертность населения от болезней системы кровообращения на 100 тыс. человек	снижение	число умерших	18	738,7	706,5			
Процессы	0,1	повышение эффективности деятельности	младенческая смертность от 0 до 1 года на 1000 родившихся живыми	снижение	число умерших	25	6,4	9,5			
			количество дисциплинарных взысканий у руководителя	снижение	единиц	50	-	-			
			количество обращений граждан, рассмотренных с нарушением срока исполнения	снижение	единиц	30	-	-			
			степень охваченности структурных подразделений показателями	рост	процентов	20	100	100			

Итоговая оценка



**Временно осуществляющий полномочия
вице-губернатора – руководителя аппарата
Губернатора Волгоградской области**

Н.Н.Лисименко

ПРИЛОЖЕНИЕ 4

к постановлению
Губернатора
Волгоградской области

от 22 июля 2016 г. № 519

ПЕРЕЧЕНЬ

показателей оценки эффективности деятельности комитета культуры Волгоградской области
и целевые значения показателей на 2016 год

Направление	Удельный вес направления (доля)	Цель	Наименование показателя	Характеристика динамики показателя	Единица измерения	Удельный вес показателя (процент)	Значение показателя			Итоговая оценка (процент)	Информация по достигнуто показателям
							2015 год (факт)	2016 год (план)	2016 год (факт)		
1	2	3	4	5	6	7	8	9	10	11	12
Финансы	0,2	повышение эффективности реализации государственной программы	оценка эффективности реализации государственной программы Волгоградской области "Развитие культуры и туризма в Волгоградской области" на 2015-2020 годы	рост	процент	100	89,1	90			
Клиенты	0,35	сохранение объектов культурного и исторического наследия, обеспечение доступа населения к культурным ценностям и информации	посещаемость библиотек (на 1 жителя в год)	рост	количество посещений	25	2,5	2,5			
			посещаемость музейных учреждений (на 1 жителя в год)	рост	количество посещений	25	0,3	0,65			
			средняя численность пользователей архивной информацией (на 10 тыс. человек)	рост	количество пользователей	25	325,2	325,2			
			доля объектов культурного наследия, информация о которых внесена в электронную базу данных единого государственного реестра объектов культурного наследия (памятников истории и культуры) народов Российской Федерации, в общем количестве объектов культурного наследия	рост	процент	25	22,4	32			

Направление	Удельный вес направления (доля)	Цель	Наименование показателя	Характеристика динамики показателя	Единица измерения	Удельный вес показателя (процент)	Значение показателя		Итоговая оценка (процент)	Информация по достигнуто показателю	
							2015 год (факт)	2016 год (план)			
1	2	3	4	5	6	7	8	9	10	11	12
Развитие	0,35	сохранение и развитие профессионального искусства, народного творчества, культурных инициатив и творческого потенциала населения в Волгоградской области	увеличение количества посещений театрално-концертных мероприятий, проводимых государственными учреждениями	рост	процентов	16	-	3,8			
			увеличение численности участников культурно-досуговых мероприятий	рост	процентов	16	7,7	7,7			
			увеличение доли детей, привлекаемых к участию в творческих мероприятиях, в общем числе детей Волгоградской области	рост	процентов	20	5,1	5,1			
			среднегодовое число обучающихся по образовательным программам	рост	человек	16	1273	1273			
		развитие внутреннего и въездного туризма Волгоградской области	количество разработанных новых экскурсионных и туристических маршрутов для посещения детьми и молодежью	рост	единиц	16	1	3			
			количество размещенных бюджетней, обновлений информационного портала в сфере развития туризма	рост	единиц	16	294	294			
Процессы	0,1	повышение эффективности деятельности	количество дисциплинарных взысканий у руководителя	снижение	единиц	10	-	-			
			количество обращений граждан, рассмотренных с нарушением срока исполнения	снижение	единиц	80	-	-			


Направление	Удельный вес направления (доля)	Цель	Наименование показателя	Характеристика динамики показателя	Единица измерения	Удельный вес показателя (процент)	Значение показателя		Итоговая оценка (процент)	Информация по достигнуто показателям	
							2015 год (факт)	2016 год (план)			
1	2	3	4	5	6	7	8	9	10	11	12

степень охваченности структурных подразделений показателями

Итоговая оценка

**Временно осуществляющий полномочия
вице-губернатора – руководителя аппарата
Губернатора Волгоградской области**

Н.Н.Лисименко



ПРИЛОЖЕНИЕ 5

к постановлению
Губернатора
Волгоградской области

от 22 июля 2016 г. № 519

ПЕРЕЧЕНЬ

показателей оценки эффективности деятельности комитета образования и науки Волгоградской области и целевые значения показателей на 2016 год

Направление	Удельный вес направления (доля)	Цель	Наименование показателя	Характеристика динамики показателя	Единица измерения	Удельный вес показателя (процент)	Значение показателя			Итого-вая оценка (процент)	Информация по достигнуто показателям
							2015 год (факт)	2016 год (план)	2016 год (факт)		
1	2	3	4	5	6	7	8	9	10	11	12
Финансы	0,15	повышение эффективности реализации государственной программы	оценка эффективности реализации государственной программы Волгоградской области "Развитие образования" на 2014–2020 годы	рост	процентов	5	92,3	90			
			оценка эффективности реализации государственной программы Волгоградской области "Комплексная региональная программа развития профессионального образования" на 2014–2016 годы	рост	процентов	5	91	90			
		поступное совершенствование системы оплаты труда работников бюджетной сферы	среднемесячная номинальная начисленная заработная плата педагогических работников общеобразовательных организаций дошкольных образовательных организаций	рост	рублей	20	24794	24794	24794		
				рост	рублей	20	22041	22041	22041		

Направление	Удельный вес направления (доля)	Цель	Наименование показателя	Характеристика динамики показателя	Единица измерения	Удельный вес показателя (процент)	Значение показателя		Итоговая оценка (процент)	Информация по достигнутию показателей	
							2015 год (факт)	2016 год (план)			
1	2	3	4	5	6	7	8	9	10	11	12
			организаций дополнительного образования	рост	рублей	20	21282	21282	11		
			учителей общеобразовательных организаций	рост	рублей	30	25336	25336			
Клиенты	0,4	повышение уровня дополнительных услуг	численность детей в возрасте 5-18 лет, получающих услуги по дополнительному образованию	рост	человек	10	258000	260000			
			охват детей образованием повышенного уровня	рост	процентов	20	27,5	27,51			
		обеспечение поддержки детей-сирот	доля детей, оставшихся без попечения родителей, в том числе переданных родственникам [в приемные семьи, на усыновление (удочерение), под опеку (попечительство)], охваченных другими формами семейного устройства (семейные детские дома, патронатные семьи), находящихся в государственных (муниципальных) учреждениях всех типов	рост	процентов	20	98,25	98,25			
		обеспечение детей дошкольными образовательными организациями	доступность дошкольного образования для детей от 3 до 7 лет	рост	процентов	40	100	100			
			удельный вес численности воспитанников дошкольных образовательных организаций в возрасте от 3 до 7 лет, охваченных образовательными программами, соответствующими федеральному государственному образовательному стандарту дошкольного образования	рост	процентов	10	45	75			


Направление	Удельный вес направления (доля)	Цель	Наименование показателя	Характеристика динамики показателя	Единица измерения	Удельный вес показателя (процент)	Значение показателя		Итоговая оценка (процент)	Информация по достигнутию показателей	
							2015 год (факт)	2016 год (план)			
1	2	3	4	5	6	7	8	9	10	11	12
Развитие	0,35	обеспечение доступности и массовости школьного образования	средняя наполняемость классов в общеобразовательных организациях, расположенных в городской местности	рост	человек	20	24,83	24,85	24,85		
			средняя наполняемость классов в общеобразовательных организациях, расположенных в сельской местности	рост	человек	20	10,66	10,68	10,68		
			доля обучающихся в государственных (муниципальных) общеобразовательных организациях, занимающихся в одну смену, в общей численности обучающихся в государственных (муниципальных) общеобразовательных организациях	рост	процент	30	89,56	92,1	92,1		
		повышение показателя	доля профессиональных образовательных организаций, имеющих договоры о совместном использовании ресурсов, в том числе с работодателями	рост	процент	20	100	100	100		
		повышение качества кадрового состава дошкольного образования	доля лиц с высшим профессиональным образованием в общей численности педагогических работников дошкольных образовательных организаций	рост	процент	10	53	53	53		
Процессы	0,1	повышение эффективности деятельности	количество обращений граждан, рассмотренных с нарушением срока исполнения	снижение	единиц	50	-	-	-		
			количество дисциплинарных взысканий у руководителя	снижение	единиц	25	-	-	-		

Направление	Удельный вес направления (доля)	Цель	Наименование показателя	Характеристика динамики показателя	Единица измерения	Удельный вес показателя (процент)	Значение показателя		Итоговая оценка (процент)	Информация по достигнуто показателям	
							2015 год (факт)	2016 год (план)			
1	2	3	4	5	6	7	8	9	10	11	12

доля учителей в возрасте до 35 лет в общей численности учителей общеобразовательных организаций

степень охваченности структурных подразделений показателями

Итоговая оценка



Временно осуществляющий полномочия
 вице-губернатора – руководителя аппарата
 Губернатора Волгоградской области

Н.Н.Лисименко

ПРИЛОЖЕНИЕ 6

к постановлению
Губернатора
Волгоградской области

от 22 июля 2016 г. № 519

ПЕРЕЧЕНЬ

показателей оценки эффективности деятельности комитета по делам территориальных образований
Волгоградской области и целевые значения показателей на 2016 год

Направление	Удельный вес направления (доля)	Цель	Наименование показателя	Характеристика динамики показателя	Единица измерения	Удельный вес показателя (процент)	Значение показателя		Итоговая оценка (процент)	Информация по достижению показателей	
							2015 год (факт)	2016 год (план)			
1	2	3	4	5	6	7	8	9	10	11	12
Финансы	0,15	повышение эффективности реализации государственной программы	оценка эффективности реализации государственной программы Волгоградской области "Развитие и совершенствование системы территориального общественного самоуправления Волгоградской области" на 2014-2018 годы	рост	процентов	50	76	90		11	
			оценка эффективности реализации государственной программы Волгоградской области "Государственная поддержка социально ориентированных некоммерческих организаций, осуществляющих деятельность на территории Волгоградской области" на 2014-2020 годы	рост	процентов	50	58,1	90			

Направление	Удельный вес направления (доля)	Цель	Наименование показателя	Характеристика динамики показателя	Единица измерения	Удельный вес показателя (процент)	Значение показателя		Итоговая оценка (процент)	Информация по достигнутию показателей	
							2015 год (факт)	2016 год (план)			
I	2	3	4	5	6	7	8	9	10	11	12
Клиенты	0,4	повышение качества жизни	охват населения Волгоградской области организациями территориального общественного самоуправления – юридическими лицами	рост	процент	40	35,1	30			
			число получателей услуг, оказываемых социально ориентированными некоммерческими организациями	рост	человек	30	194666	16000			
			количество мероприятий, проведенных с некоммерческими организациями, в том числе с организациями ветеранов, с участием Губернатора Волгоградской области	рост	единиц	30	21	17			
Развитие	0,3	взаимодействие с муниципальными образованияами	количество совещаний Губернатора Волгоградской области, заместителя Губернатора Волгоградской области, курирующего вопросы внутренней политики, с главами городских округов и муниципальных районов Волгоградской области	рост	единиц	100	24	15			
Процессы	0,15	повышение эффективности деятельности	количество обращений граждан, рассмотренных с нарушением срока исполнения	снижение	единиц	40	-	-			
			количество дисциплинарных взысканий у руководителя	снижение	единиц	20	-	-			

Направление	Удельный вес направления (доля)	Цель	Наименование показателя	Характеристика динамики показателя	Единица измерения	Удельный вес показателя (процент)	Значение показателя			Итоговая оценка (процент)	Информация по достигнуто показателям
							2015 год (факт)	2016 год (план)	2016 год (факт)		
1	2	3	4	5	6	7	8	9	10	11	12

степень охваченности структурных подразделений показателями

Итоговая оценка



Временно осуществляющий полномочия
 вице-губернатора – руководителя аппарата
 Губернатора Волгоградской области

Н.Н.Лисименко

ПРИЛОЖЕНИЕ 7

к постановлению
Губернатора
Волгоградской области

от 22 июля 2016 г. № 519

ПЕРЕЧЕНЬ

показателей оценки эффективности деятельности комитета информационной политики Волгоградской области и целевые значения показателей на 2016 год

Направление	Удельный вес направления (доля)	Цель	Наименование показателя	Характеристика динамики показателя	Единица измерения	Удельный вес показателя (процент)	Значение показателя		Итого-вая оценка (про-цент)	Инфор-мация по дости-жению показа-телей	
							2015 год (факт)	2016 год (план)			
1	2	3	4	5	6	7	8	9	10	11	12
Финансы	0,2	повышение эффективнос-ти выполнения ведомст-венной целевой про-граммы	оценка эффективности выпол-нения ведомственной целе-вой программы "Реализация государственной информаци-онной политики на территории Волгоградской области в сфере средств массовой информации и массовых коммуникаций, развития информационных ресурсов, печати, издатель-ской, полиграфической дея-тельности, распространения печатной продукции" на 2016–2018 годы	рост	процентов	100	99	100			
Развитие	0,65	повышение уровня инфор-мирования населения о реализации приоритетных направлений социально-экономического развития Волгоградской области	доля увеличения материалов о реализации приоритетных направлений социально-эконо-мического развития Волгоград-ской области в средствах массовых коммуникации	рост	процентов	30	20	10			
			количество мероприятий, про-веденных в рамках исполнения государственного задания	рост	процентов	10	211	220			
			доля увеличения тематических направлений, вошедших в мони-торинг различных видов средств массовых коммуника-ций и сайтов в сети Интернет	рост	процентов	10	20	20			

Направление	Удельный вес направления (доля)	Цель	Наименование показателя	Характеристики динамики показателя	Единица измерения	Удельный вес показателя (процентов)	Значение показателя		Итоговая оценка (процентов)	Информация по достижению показателей	
							2015 год (факт)	2016 год (план)			
1	2	3	4	5	6	7	8	9	10	11	12
		развитие средств массовой информации	количество проведенных семинаров для журналистов редакций средств массовой информации, творческих конкурсов и фестивалей журналистских произведений	рост	единиц	10	5	5			
			доля увеличения материалов социально значимой тематики, вышедших в рамках представления грантов средствам массовой информации	рост	процентов	20	20	20			
			степень удовлетворенности населения информационной открытостью органов исполнительной власти Волгоградской области	рост	процентов	20	79	78,1			
Процессы	0,15	повышение эффективности деятельности	количество обращений граждан, рассмотренных с нарушением срока исполнения	снижение	единиц	80	-	-			
			количество дисциплинарных взысканий у руководителя	снижение	единиц	10	-	-			
			степень охваченности структурных подразделений показателями	рост	процентов	10	100	100			

Итоговая оценка



**Временно осуществляющий полномочия
вице-губернатора – руководителя аппарата
Губернатора Волгоградской области**

Н.Н.Лисименко

ПРИЛОЖЕНИЕ 8

к постановлению
Губернатора
Волгоградской области

от 22 июля 2016 г. № 519

ПЕРЕЧЕНЬ

показателей оценки эффективности деятельности комитета по делам национальностей и казачества
Волгоградской области и целевые значения показателей на 2016 год

Направление	Удельный вес направления (доля)	Цель	Наименование показателя	Характеристика динамики показателя	Единица измерения	Удельный вес показателя (процентов)	Значение показателя		Итоговая оценка (процентов)	Информация по достижению показателей	
							2015 год (факт)	2016 год (план)			
1	2	3	4	5	6	7	8	9	10	11	12
Финансы	0,3	повышение эффективности реализации государственной программы	оценка эффективности реализации государственной программы Волгоградской области "Профилактика правонарушений и обеспечение общественной безопасности на территории Волгоградской области" на 2014-2016 годы	рост	процентов	50	90,9	90			
			оценка эффективности реализации государственной программы Волгоградской области "Укрепление единства российской нации и развитие казачества на территории Волгоградской области" на 2015-2020 годы	рост	процентов	50	89	90			
Клиенты	0,2	патриотическое воспитание несовершеннолетних граждан	число лиц, получивших образование в учреждениях с этнокультурным казачьим компонентом	рост	человек	100	4629	4200			

Направление	Удельный вес направления (доля)	Цель	Наименование показателя	Характеристика динамики показателя	Единица измерения	Удельный вес показателя (процент)	Значение показателя		Итоговая оценка (процент)	Информация по достижению показателей	
							2015 год (факт)	2016 год (план)			
1	2	3	4	5	6	7	8	9	10	11	12
Развитие	0,35	привлечение членов казачьих обществ к несению государственной и иной службы	количество муниципальных образований Волгоградской области, привлекающих членов казачьих обществ к несению государственной и иной службы	рост	единиц	20	28	29			
			количество муниципальных казачьих дружин	рост	единиц	20	28	29			
			число казаков-дружинников, обеспечивающих охрану общественного порядка, финансированных за счет средств областного бюджета	рост	человек	20	338	360			
			число казаков-дружинников, обеспечивающих охрану общественного порядка на общественных началах	рост	единиц	20	333	350			
		укрепление межнациональных отношений на территории Волгоградской области	количество национальных общественных объединений Волгоградской области	рост	единиц	10	61	61			
			количество проведенных мероприятий регионального значения, направленных на гармонизацию межнациональных отношений, этнокультурное развитие	рост	единиц	10	41	30			
Процессы	0,15	повышение эффективности деятельности	количество обращений граждан, рассмотренных с нарушением срока исполнения	снижение	единиц	10	-	-			
			количество дисциплинарных взысканий у руководителя	снижение	единиц	80	1	-			


Направление	Удельный вес направления (доля)	Цель	Наименование показателя	Характеристика динамики показателя	Единица измерения	Удельный вес показателя (процент)	Значение показателя		Итоговая оценка (процент)	Информация по достижению показателей	
							2015 год (факт)	2016 год (план)			
1	2	3	4	5	6	7	8	9	10	11	12

степень охваченности структурных подразделений показателями

Итоговая оценка

**Временно осуществляющий полномочия
вице-губернатора – руководителя аппарата
Губернатора Волгоградской области**

Н.Н.Лисименко



ПРИЛОЖЕНИЕ 9

к постановлению
Губернатора
Волгоградской области

от 22 июля 2016 г. № 519

ПЕРЕЧЕНЬ

показателей оценки эффективности деятельности комитета по управлению государственным имуществом
Волгоградской области и целевые значения показателей на 2016 год

Направление	Удельный вес направления (доля)	Цель	Наименование показателя	Характеристика динамики показателя	Единица измерения	Удельный вес показателя (процентов)	Значение показателя		Итоговая оценка (процентов)	Информация по достигнуто показателям	
							2015 год (факт)	2016 год (план)			
1	2	3	4	5	6	7	8	9	10	11	12
Финансы	0,65	увеличение бюджета управления доходов	величина доходов, администрируемых комитетом по управлению государственным имуществом Волгоградской области (далее именуется – комитет), поступающая в областной бюджет	рост	млн.рублей	20	126,57	146,4			
		повышение эффективности реализации государственной программы	оценка эффективности реализации государственной программы "Управление государственным имуществом Волгоградской области" на 2015–2020 годы	рост	процентов	20	101,7	90			
		увеличение доходов от использования земельных ресурсов Волгоградской области	собираемость в бюджет Волгоградской области доходов от аренды земельных участков, находящихся в собственности Волгоградской области	рост	процентов	10	118,1	100			
			взыскание задолженности по арендной плате за земельные участки	рост	млн.рублей	20	69,6	70			

Направление	Удельный вес направления (доля)	Цель	Наименование показателя	Характеристика динамики показателя	Единица измерения	Удельный вес показателя (процент)	Значение показателя		Итоговая оценка (процент)	Информация по достигнуто показателю	
							2015 год (факт)	2016 год (план)			
1	2	3	4	5	6	7	8	9	10	11	12
			количество совершенных комитетом сделок купли-продажи земельных участков и продажи права на заключение договоров аренды земельных участков	рост	единиц	5	126	126			
			количество земельных участков, прошедших государственной кадастровый учет	рост	единиц	15	4894	5044			
			процент отчисления части прибыли государственных унитарных предприятий	рост	процентов	10	25	25			
Клиенты	0,1	инфраструктурная поддержка малого и среднего предпринимательства	отношение площади, сданной в аренду субъектам малого и среднего предпринимательства, к площади государственного имущества, свободного от прав третьих лиц, включенного в перечень государственного имущества в целях предоставления его во владение и (или) пользование на долгосрочной основе субъектам малого и среднего предпринимательства и организациям, образующим инфраструктуру поддержки субъектов малого и среднего предпринимательства	рост	процентов	100	100	100			

Направление	Удельный вес направления (доля)	Цель	Наименование показателя	Характеристика динамики показателя	Единица измерения	Удельный вес показателя (процент)	Значение показателя			Итоговая оценка (процент)	Информация по достигнуто-женно показате-лей
							2015 год (факт)	2016 год (план)	2016 год (факт)		
1	2	3	4	5	6	7	8	9	10	11	12
Развитие	0,15	повышение уровня эффективности распределения государственного имущества и его использования	формирование собственности Волгоградской области в рамках процесса разграничения государственной собственности на землю посредством регистрации земельных участков	рост	единиц	25	4331	4941			
			среднее количество проверок (обследований) земельных участков, находящихся в государственной собственности Волгоградской области, на одного проверяющего	рост	единиц	15	90	90			
			среднее количество проверок (обследований) на одного проверяющего государственных бюджетных, казенных учреждений, государственных унитарных предприятий Волгоградской области в части распоряжения государственным имуществом Волгоградской области, его использования и сохранности	рост	единиц	30	39	42			
		повышение эффективности управления	количество государственных унитарных предприятий Волгоградской области	снижение	единиц	30	10	10			
Процессы	0,1	повышение эффективности деятельности	количество обращений граждан, рассмотренных с нарушением срока исполнения	снижение	единиц	55	-	-			

ПРИЛОЖЕНИЕ 10

к постановлению
Губернатора
Волгоградской области

от 22 июля 2016 г. № 519

ПЕРЕЧЕНЬ

показателей оценки эффективности деятельности комитета сельского хозяйства Волгоградской области
и целевые значения показателей на 2016 год

Направление	Удельный вес направления (доля)	Цель	Наименование показателя	Характеристика динамики показателя	Единица измерения	Удельный вес показателя (процент)	Значение показателя			Итоговая оценка (процент)	Информация по достигнуто показателям
							2015 год (факт)	2016 год (план)	2016 год (факт)		
1	2	3	4	5	6	7	8	9	10	11	12
Финансы	0,3	повышение эффективности реализации государственной программы	оценка эффективности реализации государственной программы Волгоградской области "Развитие сельского хозяйства и регулирование рынков сельскохозяйственной продукции, сырья и продовольствия" на 2014–2020 годы	рост	процентов	20	86,9	90			
			оценка эффективности реализации государственной программы Волгоградской области "Устойчивое развитие сельских территорий на 2014–2017 годы и на период до 2020 года"	рост	процентов	20	45,7	90			
		увеличение доходов работников, занятых в сфере экономики региона	среднемесячная номинальная начисленная заработная плата работников, занятых в сельском хозяйстве региона	рост	рублей	60	16717	17000			

Направление	Удельный вес направления (доля)	Цель	Наименование показателя	Характеристика динамики показателя	Единица измерения	Удельный вес показателя (процент)	Значение показателя		Итого-вая оценка (процент)	Информация по достижению показателей	
							2015 год (факт)	2016 год (план)			
1	2	3	4	5	6	7	8	9	10	11	12
Клиенты	0,3	обеспечение жильем граждан, проживающих в сельской местности	ввод (приобретение) жилья для граждан, проживающих в сельской местности, молодых семей и молодых специалистов	рост	тыс. кв. метров	60	10,74	6,12			
		поддержка проектов местных инициатив граждан	количество проектов местных инициатив граждан, проживающих в сельской местности, получивших грантовую поддержку	рост	единиц	40	11	5			
Развитие	0,3	развитие агропромышленного комплекса	количество реализованного племенного скота	рост	условных голов	20	1510	1000			
			удельный вес площади, засеваемой элитными семенами, в общей площади посевов	рост	процент	10	4,7	4,7			
			сохранение посевных площадей	рост	тыс. гектаров	20	2990,1	2808,9			
			ввод в эксплуатацию мелиорируемых земель	рост	тыс. гектаров	20	2,9	2,1			
			количество предоставленных грантов на развитие семейных животноводческих ферм	рост	единиц	20	26	13			
			создание сельскохозяйственных потребительских кооперативов	рост	единиц	10	1	5			
Процессы	0,1	повышение эффективности деятельности	количество обращений граждан, рассмотренных с нарушением срока исполнения	снижение	единиц	30	-	-			

Продолжение приложения 10

Направление	Удельный вес направления (доля)	Цель	Наименование показателя	Характеристика динамики показателя	Единица измерения	Удельный вес показателя (процент)	Значение показателя		Итоговая оценка (процент)	Информация по достижению показателей	
							2015 год (факт)	2016 год (план)			
1	2	3	4	5	6	7	8	9	10	11	12

количество дисциплинарных взысканий у руководителя

30

-

-

степень охваченности структурных подразделений показателями

40

100

100

Итоговая оценка



Временно осуществляющий полномочия
вице-губернатора – руководитель аппарата
Губернатора Волгоградской области

Н.Н.Лисименко

ПРИЛОЖЕНИЕ 11

к постановлению
Губернатора
Волгоградской области

от 22 июля 2016 г. № 519

ПЕРЕЧЕНЬ


показателей оценки эффективности деятельности комитета промышленности и торговли Волгоградской области и целевые значения показателей на 2016 год

Направление	Удельный вес направления (доля)	Цель	Наименование показателя	Характеристика динамики показателя	Единица измерения	Удельный вес показателя (процент)	Значение показателя			Итоговая оценка (процент)	Информация по достигнуто показателям
							2015 год (факт)	2016 год (план)	2016 год (факт)		
1	2	3	4	5	6	7	8	9	10	11	12
Финансы	0,4	повышение эффективности реализации государственной программы	оценка эффективности реализации государственной программы Волгоградской области "Развитие промышленности Волгоградской области и повышение ее конкурентоспособности" на 2014–2020 годы	рост	процентов	30	100	90		11	
		повышение эффективности использования бюджетных средств	объем участия субъектов деятельности в сфере промышленности в государственных программах Российской Федерации и федеральных целевых программах	рост	млн.рублей	70	2900	1300			
Клиенты	0,2	повышение эффективности взаимодействия с промышленными предприятиями и организациями	количество действующих соглашений с промышленными предприятиями и организациями о социально-экономическом сотрудничестве	рост	единиц	35	79	81			

Направление	Удельный вес направления (доля)	Цель	Наименование показателя	Характеристика динамики показателя	Единица измерения	Удельный вес показателя (процент)	Значение показателя		Итоговая оценка (процент)	Информация по достижению показателей	
							2015 год (факт)	2016 год (план)			
1	2	3	4	5	6	7	8	9	10	11	12
Развитие	0,25	обеспечение устойчивых темпов роста обрабатывающих производств и повышение их конкурентоспособности	проведение рейтингов промышленных предприятий и организаций Волгоградской области	рост	единиц	35	3	3			
			количество промышленных предприятий и организаций Волгоградской области, участвующих в рейтинге промышленных предприятий и организаций Волгоградской области	рост	единиц	30	108	108			
			объем инвестиций в основной капитал обрабатывающих производств	рост	млрд.рублей	10	67,9	53			
			индекс промышленного производства	рост	процентов	10	99,2	100,5			
			объем отгруженных товаров, работ и услуг организациями промышленных производств на 1 жителя	рост	тыс.рублей	10	292,8	300			
			индекс промышленного производства в обрабатывающих производствах	рост	процентов	10	99,9	100,2			
			темпы роста заработной платы работников по полному кругу организаций обрабатывающих производств	рост	процентов	10	110,4	109,9			
			уровень обеспеченности населения стационарными торговыми объектами	рост	процентов	15	-	110			
			темпы роста оборота розничной торговли	рост	процентов	10	91	97,3			

Направление	Удельный вес направления (доля)	Цель	Наименование показателя	Характеристики динамики показателя	Единица измерения	Удельный вес показателя (процент)	Значение показателя			Итоговая оценка (процент)	Информация по достижению показателей
							2015 год (факт)	2016 год (план)	2016 год (факт)		
1	2	3	4	5	6	7	8	9	10	11	12
	2	3					8	9	10	11	12
			темп роста оборота общественного питания на душу населения	рост	процентов	5	109,9	105			
			темп роста объема бытовых услуг населению	рост	процентов	10	98,8	100			
			доля современных форматов в обороте розничной торговли	рост	процентов	10	30,9	31			
Процессы	0,15	повышение эффективности деятельности	количество обращений граждан, рассмотренных с нарушением срока исполнения	снижение	единиц	20	-	-			
			количество дисциплинарных взысканий у руководителя	снижение	единиц	20	-	-			
			степень охваченности структурных подразделений показателями	рост	процентов	60	100	100			

Итоговая оценка



**Временно осуществляющий полномочия
вице-губернатора – руководителя аппарата
Губернатора Волгоградской области**

Н.Н.Лисименко

ПРИЛОЖЕНИЕ 12

к постановлению
Губернатора
Волгоградской области

от 22 июля 2016 г. № 519

ПЕРЕЧЕНЬ

показателей оценки эффективности деятельности комитета физической культуры и спорта Волгоградской области и целевые значения показателей на 2016 год

Направление	Удельный вес направления (доля)	Цель	Наименование показателя	Характеристика динамики показателя	Единица измерения	Удельный вес показателя (процентов)	Значение показателя			Итоговая оценка (процентов)	Информация по достижению показателей
							2015 год (факт)	2016 год (план)	2016 год (факт)		
1	2	3	4	5	6	7	8	9	10	11	12
Финансы	0,45	повышение эффективности реализации государственной программы	оценка эффективности реализации государственной программы Волгоградской области "Развитие физической культуры и спорта в Волгоградской области" на 2014–2018 годы	рост	процентов	100	83	90			
Клиенты	0,25	увеличение вовлеченности инвалидов в занятия физической культурой и спортом	доля лиц с ограниченными возможностями здоровья и инвалидов, систематически занимающихся физической культурой и спортом, в общей численности данной категории населения в Волгоградской области	рост	процентов	22	8,8	12			
			доля населения, систематически занимающегося физической культурой и спортом, в общей численности населения Волгоградской области	рост	процентов	22	29,4	32			

Продолжение приложения 12

Направление	Удельный вес направления (доля)	Цель	Наименование показателя	Характеристика динамики показателя	Единица измерения	Удельный вес показателя (процентов)	Значение показателя			Итоговая оценка (процентов)	Информация по достигнутию показателей
							2015 год (факт)	2016 год (план)	2016 год (факт)		
1	2	3	4	5	6	7	8	9	10	11	12
							162900	162500			
		увеличение количества физкультурно-спортивных мероприятий и их участников	численность населения, участвующего в физкультурно-спортивных мероприятиях и соревнованиях	рост	человек	21	162900	162500			
			количество проведенных физкультурно-спортивных мероприятий межрегионального, всероссийского и международного уровня	рост	единиц	20	75	80			
			количество проведенных физкультурно-спортивных мероприятий областного уровня	рост	единиц	15	495	505			
Развитие	0,2	подготовка спортивного резерва	доля спортсменов, зачисленных в составы спортивных сборных команд Российской Федерации, в общем количестве спортсменов, занимающихся на этапе совершенствования спортивного мастерства и этапе высшего спортивного мастерства	рост	процентов	40	24,9	24,9			
		развитие инфраструктуры физической культуры и спорта Волгоградской области	количество введенных в эксплуатацию объектов спорта в Волгоградской области, в том числе:								
			плавательных бассейнов	рост	единиц	4	1	-			
			плоскостных сооружений	рост	единиц	3	8	6			
			спортивных залов	рост	единиц	3	3	-			

Продолжение приложения 12

Направление	Удельный вес направления (доля)	Цель	Наименование показателя	Характеристика динамики показателя	Единица измерения	Удельный вес показателя (процент)	Значение показателя		Итоговая оценка (процентов)	Информация по достигнутию показателей	
							2015 год (факт)	2016 год (план)			
1	2	3	4	5	6	7	8	9	10	11	12

увеличение количества призовых мест, призовых мест, завоеванных спортсменами Волгоградской области на официальных российских и международных соревнованиях

2880

2880

50

единиц

рост

рост

единиц

рост

рост

рост

рост

рост

рост

рост

Процессы 0,1

повышение эффективности деятельности

10

единиц

снижение

снижение

единиц

снижение

снижение

снижение

снижение

снижение

снижение

снижение

Процессы 0,1

количество дисциплинарных взысканий у руководителя

80

единиц

снижение

снижение

единиц

снижение

снижение

снижение

снижение

снижение

снижение

снижение

степень охваченности структурных подразделений показателями

10

процентов

рост

рост

процентов

рост

рост

рост


рост

рост

рост

рост

Итоговая оценка



**Временно осуществляющий полномочия
вице-губернатора – руководителя аппарата
Губернатора Волгоградской области**

Н.Н.Лисименко

ПРИЛОЖЕНИЕ 13

к постановлению
Губернатора
Волгоградской области

от 22 июля 2016 г. № 519

ПЕРЕЧЕНЬ


показателей оценки эффективности деятельности комитета по подготовке и проведению матчей чемпионата мира по футболу 2018 года Волгоградской области и целевые значения показателей на 2016 год

Направление	Удельный вес направления (доля)	Цель	Наименование показателя	Характеристики динамики показателя	Единица измерения	Удельный вес показателя (процент)	Значение показателя			Итоговая оценка (процент)	Информация по достижению показателей
							2015 год (факт)	2016 год (план)	2016 год (факт)		
1	2	3	4	5	6	7	8	9	10	11	12
Клиенты	0,35	взаимодействие с организациями	количество общественных и других организаций, участвующих в подготовке и проведении матчей чемпионата мира по футболу 2018 года в Волгоградской области	рост	единиц	100	13	17		11	
Развитие	0,45	мероприятия по подготовке к проведению чемпионата мира по футболу 2018 года	количество проектов, реализуемых в рамках подготовки и проведения матчей чемпионата мира по футболу 2018 года в Волгоградской области	рост	единиц	100	5	7			
Процессы	0,2	повышение эффективности деятельности	количество обращений граждан, рассмотренных с нарушением срока исполнения	снижение	единиц	40	-	-			
			количество дисциплинарных взысканий у руководителя	снижение	единиц	40	1	-			

Направление	Удельный вес направления (доля)	Цель	Наименование показателя	Характеристика динамики показателя	Единица измерения	Удельный вес показателя (процент)	Значение показателя		Итоговая оценка (процент)	Информация по достижению показателей	
							2015 год (факт)	2016 год (план)			
1	2	3	4	5	6	7	8	9	10	11	12

степень охваченности структурных подразделений показателями

Итоговая оценка



**Временно осуществляющий полномочия
вице-губернатора – руководителя аппарата
Губернатора Волгоградской области**

Н.Н.Лисименко

ПРИЛОЖЕНИЕ 14

к постановлению
Губернатора
Волгоградской области

от 22 июля 2016 г. № 519

ПЕРЕЧЕНЬ

показателей оценки эффективности деятельности комитета жилищно-коммунального хозяйства Волгоградской области и целевые значения показателей на 2016 год

Направление	Удельный вес направления (доля)	Цель	Наименование показателя	Характеристика динамики показателя	Единица измерения	Удельный вес показателя (процент)	Значение показателя		Итоговая оценка (процент)	Информация по достижению показателей	
							2015 год (факт)	2016 год (план)			
1	2	3	4	5	6	7	8	9	10	11	12
Финансы	0,3	повышение эффективности реализации государственной программы	оценка эффективности реализации государственной программы Волгоградской области "Создание условий для обеспечения качественными услугами жилищно-коммунального хозяйства жителей Волгоградской области" на 2016–2020 годы	рост	процентов	100	-	90			
Клиенты	0,3	улучшение жилищных условий	выполнение мероприятий краткосрочного плана капитального ремонта многоквартирных домов в пределах фактически выделенного финансирования	рост	процентов	30	73,53	100			
			доля объектов жилищного фонда Волгоградской области, по которым ведется учет в реестре объектов жилищного фонда Волгоградской области, от общего числа заявленных	рост	процентов	20	100	100			

Направление	Удельный вес направления (доля)	Цель	Наименование показателя	Характеристика динамики показателя	Единица измерения	Удельный вес показателя (процент)	Значение показателя		Итого-вая оценка (процент)	Информация по достигнутию показателей	
							2015 год (факт)	2016 год (план)			
1	2	3	4	5	6	7	8	9	10	11	12
			доля площади жилищного фонда, обеспеченного всеми видами благоустройства, в общей площади жилищного фонда Волгоградской области	рост	процентов	20	68,2	68,4			
		жилищное просвещение граждан	количество граждан, обратившихся в общественную приемную Администрации Волгоградской области для граждан по разъяснению жилищного законодательства Российской Федерации и решению проблемных вопросов в жилищно-коммунальном хозяйстве на прием должностными лицами органов исполнительной власти Волгоградской области, посредством телефонной связи и электронной почты	рост	человек	30	1504	1100			
Развитие	0,3	повышение качества предоставления жилищно-коммунальных услуг	доля объектов жилищно-коммунального хозяйства Волгоградской области, технические подготовленных к эксплуатации в осенне-зимний период в плановые сроки	рост	процентов	30	100	100			
			доля систем коммунальной инфраструктуры в сферах теплоснабжения, водоснабжения и водоотведения, в отношении которых проведен мониторинг показателей технического состояния	рост	процентов	30	100	100			

Направление	Удельный вес направления (доля)	Цель	Наименование показателя	Характеристика динамики показателя	Единица измерения	Удельный вес показателя (процент)	Значение показателя			Итого-вая оценка (процент)	Информация по достигну-жению показа-телей
							2015 год (факт)	2016 год (план)	2016 год (факт)		
1	2	3	4	5	6	7	8	9	10	11	12
			доля охвата органов местного самоуправления муниципальных районов и городских округов Волгоградской области ведомственной отчетностью по организациям жилищно-коммунального комплекса в части мониторинга кредиторской и дебиторской задолженностей	рост	процентов	20	100	100			
			координация деятельности органов местного самоуправления, которыми приняты решения о реализации полномочий по тепло-, водоснабжению и водоотведению на территории всех либо части сельских поселений самостоятельно посредством создания нового либо реорганизации существующего коммунального оператора муниципального уровня	рост	единиц	20	7	12			
Процессы	0,1	совершенствование выполнения полномочий по мобилизационной подготовке и мобилизации	процент разработанных (уточненных) документов мобилизационного планирования	рост	процентов	30	-	50			
		повышение эффективности деятельности	количество обращений граждан, рассмотренных с нарушением срока исполнения	снижение	единиц	50	-	-			
			количество дисциплинарных взысканий у руководителя	снижение	единиц	10	-	-			

Направление	Удельный вес направления (доля)	Цель	Наименование показателя	Характеристика динамики показателя	Единица измерения	Удельный вес показателя (процент)	Значение показателя		Итоговая оценка (процент)	Информация по достижению показателей	
							2015 год (факт)	2016 год (план)			
1	2	3	4	5	6	7	8	9	10	11	12
				рост	процент	10	100	100			

степень охваченности структурных подразделений показателями

Итоговая оценка

Временно осуществляющий полномочия вице-губернатора – руководитель аппарата Губернатора Волгоградской области

Н.Н.Лисименко



ПРИЛОЖЕНИЕ 15

к постановлению
Губернатора
Волгоградской области

от 22 июля 2016 г. № 519

ПЕРЕЧЕНЬ

показателей оценки эффективности деятельности комитета топлива-энергетического комплекса Волгоградской области и целевые значения показателей на 2016 год

Направление	Удельный вес направления (доля)	Цель	Наименование показателя	Характеристика динамики показателя	Единица измерения	Удельный вес показателя (процентов)	Значение показателя		Итоговая оценка (процентов)	Информация по достижению показателей	
							2015 год (факт)	2016 год (план)			
1	2	3	4	5	6	7	8	9	10	11	12
Финансы	0,2	повышение инвестиционного климата	привлечение инвестиций в развитие инфраструктуры топливно-энергетического комплекса Волгоградской области	рост	млн.рублей	50	2,1	141			
Клиенты	0,2	повышение эффективности реализации государственной программы	оценка эффективности реализации государственной программы Волгоградской области "Энергосбережение и повышение энергетической эффективности Волгоградской области на период до 2020 года"	рост	процентов	50	54,7	90			
		присвоение категории опасности объектам топливно-энергетического комплекса Волгоградской области	количество проведенных проверок на объектах топливно-энергетического комплекса Волгоградской области, подлежащих категорированию	рост	единиц	90	37	10			
		обеспечение прохождение безаварийного осенне-зимнего периода	количество проведенных проверок готовности субъектов электроэнергетики к работе в осенне-зимний период	постоянная	единиц	10	4	4			

Направление	Удельный вес направления (доля)	Цель	Наименование показателя	Характеристика динамики показателя	Единица измерения	Удельный вес показателя (процент)	Значение показателя			Итоговая оценка (процент)	Информация по достижению показателей
							2015 год (факт)	2016 год (план)	2016 год (факт)		
1	2	3	4	5	6	7	8	9	10	11	12
Развитие	0,5	развитие инфраструктуры для обеспечения природным газом потребителей	количество осуществленных мероприятий (строительство, реконструкция) по выполнению подпрограммы "Газификация Волгоградской области" на 2016-2020 годы	рост	единиц	50	18	72	10	11	12
			количество осуществленных мероприятий (строительство, реконструкция, техническое перевооружение) по выполнению подпрограммы "Газификация Волгоградской области" на 2016-2020 годы, финансируемой из средств, полученных от применения специальных надбавок к тарифам на транспортировку газа акционерным обществом "Газпром газораспределение Волгоград"	рост	единиц	40	13	13			
		развитие автотранспортной инфраструктуры	расширение газомоторной инфраструктуры Волгоградской области в части проектирования и строительства автомобильных газонаполнительных компрессорных станций	рост	единиц	10	-	1			
Процессы	0,1	повышение эффективности деятельности	количество обращений граждан, рассмотренных с нарушением срока исполнения	снижение	единиц	30	-	-			
			количество дисциплинарных взысканий у руководителя	снижение	единиц	30	1	-			

Направление	Удельный вес направления (доля)	Цель	Наименование показателя	Характеристика динамики показателя	Единица измерения	Удельный вес показателя (процент)	Значение показателя		Итоговая оценка (процент)	Информация по достижению показателей	
							2015 год (факт)	2016 год (план)			
1	2	3	4	5	6	7	8	9	10	11	12

степень охваченности структурных подразделений показателями

Итоговая оценка

**Временно осуществляющий полномочия
вице-губернатора – руководителя аппарата
Губернатора Волгоградской области**

Н.Н.Лисименко



ПРИЛОЖЕНИЕ 16

к постановлению
Губернатора
Волгоградской области

от 22 июля 2016 г. № 519

ПЕРЕЧЕНЬ

показателей оценки эффективности деятельности комитета строительства Волгоградской области
и целевые значения показателей на 2016 год

Направление	Удельный вес направления (доля)	Цель	Наименование показателя	Характеристика динамики показателя	Единица измерения	Удельный вес показателя (процент)	Значение показателя		Итого-вая оценка (процент)	Информация по достигнуто показателям	
							2015 год (факт)	2016 год (план)			
1	2	3	4	5	6	7	8	9	10	11	12
Финансы	0,25	повышение эффективности реализации государственной программы	оценка эффективности реализации государственной программы Волгоградской области "Обеспечение доступным и комфортным жильем жителей Волгоградской области" на 2016-2020 годы	рост	процент	80	81	90			
		формирование базы для определения стратегии территориального развития Волгоградской области	выполнение мероприятий по развитию архитектуры и градостроительства Волгоградской области	рост	процент	20	100	100			
Клиенты	0,25	исполнение государственных полномочий по обеспечению жильем помещениями детей-сирот и детей, оставшихся без попечения родителей, лиц из числа детей-сирот, оставшихся без попечения родителей, лиц из числа детей-сирот, оставшихся без попечения родителей	доля достижения планового значения показателя "число детей-сирот и детей, оставшихся без попечения родителей, лиц из числа детей-сирот, детей, оставшихся без попечения родителей, обеспеченных жилыми помещениями из специализированного жилищного фонда для детей-сирот"	рост	процент	50	113,6	100			

Направление	Удельный вес направления (доля)	Цель	Наименование показателя	Характеристика динамики показателя	Единица измерения	Удельный вес показателя (процентов)	Значение показателя			Итоговая оценка (процентов)	Информация по достигнутому уровню показателей
							2015 год (факт)	2016 год (план)	2016 год (факт)		
1	2	3	4	5	6	7	8	9	10	11	12
Развитие	0,3	выполнение обязательств по обеспечению жильем категорий граждан, установленных законодательством	доля достижения планового значения показателя "количество граждан, относящихся к отдельным категориям, состоящих на учете в качестве нуждающихся в жилых помещениях, получивших жилые помещения и улучшивших жилищные условия в отчетном году (число семей отдельных категорий граждан)"	рост	процентов	50	98,5	100			
			доля ввода жилья, соответствующего стандартам экономического класса	рост	процентов	25	61,79	62			
			доля ввода малоэтажного жилья	рост	процентов	25	58,15	60			
			общая площадь жилых помещений, приходящая в среднем на одного жителя Волгоградской области	рост	кв.метров	25	23,2	23,3			
			темпы ввода в эксплуатацию жилья за отчетный период на территории Волгоградской области	рост	процентов	25	81,8	100			
Процессы	0,2	повышение эффективности деятельности	число дисциплинарных взысканий у руководителя	снижение	единиц	30	2	-			
			число обращений граждан, рассмотренных с нарушением срока исполнения	снижение	единиц	40	-	-			

Направление	Удельный вес направления (доля)	Цель	Наименование показателя	Характеристика динамики показателя	Единица измерения	Удельный вес показателя (процент)	Значение показателя		Итоговая оценка (процент)	Информация по достигнутию показателей	
							2015 год (факт)	2016 год (план)			
1	2	3	4	5	6	7	8	9	10	11	12

степень охваченности структурных подразделений показателями

Итоговая оценка



**Временно осуществляющий полномочия
вице-губернатора – руководителя аппарата
Губернатора Волгоградской области**

Н.Н.Лисименко

ПРИЛОЖЕНИЕ 17

к постановлению
Губернатора
Волгоградской области

от 22 июля 2016 г. № 519

ПЕРЕЧЕНЬ

показателей оценки эффективности деятельности комитета тарифного регулирования Волгоградской области
и целевые значения показателей на 2016 год

Направление	Удельный вес направления (доля)	Цель	Наименование показателя	Характеристика динамики показателя	Единица измерения	Удельный вес показателя (процент)	Значение показателя		Итоговая оценка (процент)	Информация по достигнуто показателям	
							2015 год (факт)	2016 год (план)			
1	2	3	4	5	6	7	8	9	10	11	12
Финансы	0,1	повышение эффективности государственного контроля регулируемых цен и тарифов	объем поступлений в областной бюджет денежных взносов (штрафов) за нарушение законодательства о государственном регулировании цен (тарифов)	рост	тыс.рублей	100	2798,7	807,7	807,7	11	12
Клиенты	0,1	формирование индексации размера платы граждан за коммунальные услуги	количество утвержденных предельных (максимальных) индексов изменения размера вносимой гражданами платы за коммунальные услуги в муниципальных образованиях	рост	единиц	100	444	443	443	11	12
Развитие	0,65	проведение эффективной тарифной политики	эффективность тарифной политики:	рост	процентов	13	133,07	100	100	11	12
			в сфере электроэнергетики	рост	процентов	13	128,38	100	100	11	12
			в сфере теплоэнергетики	рост	процентов	13	128,38	100	100	11	12

Направление	Удельный вес направления (доля)	Цель	Наименование показателя	Характеристика динамики показателя	Единица измерения	Удельный вес показателя (процент)	Значение показателя		Итоговая оценка (процент)	Информация по достижению показателей	
							2015 год (факт)	2016 год (план)			
1	2	3	4	5	6	7	8	9	10	11	12
			в сфере водоснабжения и водоотведения	рост	процентов	13	233,6	100			
			соответствие роста потребительских расходов в сфере товаров и услуг индексу потребительских цен и уровню среднедушевого дохода	рост	процентов	13	134,53	100			
			ограничение роста платы за подключение (технологическое присоединение) к сетям инженерно-технического обеспечения	рост	процентов	13	100	100			
			количество проведенных проверок юридических лиц и индивидуальных предпринимателей	рост	единиц	21	172	75			
			доля судебных решений, принятых в пользу комитета тарифного регулирования Волгоградской области	рост	процентов	14	93	80			
Процессы	0,15	повышение эффективности деятельности	количество обращений граждан, рассмотренных с нарушением срока исполнения	снижение	единиц	30	-	-			
			количество дисциплинарных взысканий у руководителя	снижение	единиц	40	-	-			

Направление	Удельный вес направления (доля)	Цель	Наименование показателя	Характеристики динамики показателя	Единица измерения	Удельный вес показателя (процент)	Значение показателя		Итоговая оценка (процент)	Информация по достигнутию показателей	
							2015 год (факт)	2016 год (план)			
1	2	3	4	5	6	7	8	9	10	11	12

степень охваченности структурных подразделений показателями

Итоговая оценка



**Временно осуществляющий полномочия
вице-губернатора – руководителя аппарата
Губернатора Волгоградской области**

Н.Н.Лисименко

ПРИЛОЖЕНИЕ 18

к постановлению
Губернатора
Волгоградской области

от 22 июля 2016 г. № 519

ПЕРЕЧЕНЬ

показателей оценки эффективности деятельности комитета транспорта и дорожного хозяйства
Волгоградской области и целевые значения показателей на 2016 год

Направление	Удельный вес направления (доля)	Цель	Наименование показателя	Характеристика динамики показателя	Единица измерения	Удельный вес показателя (процент)	Значение показателя			Итоговая оценка (процент)	Информация по достигнуто показателям
							2015 год (факт)	2016 год (план)	2016 год (факт)		
1	2	3	4	5	6	7	8	9	10	11	12
Финансы	0,25	повышение эффективности реализации государственной программы	оценка эффективности реализации государственной программы Волгоградской области "Развитие транспортной системы Волгоградской области" на 2014-2017 годы	рост	процентов	50	71,6	90			
			оценка эффективности реализации государственной программы Волгоградской области "Повышение безопасности дорожного движения в Волгоградской области" на 2014-2016 годы	рост	процентов	50	50	90			
Клиенты	0,3	повышение качества предоставляемых услуг	доля сельских населенных пунктов, не имеющих связи по дорогам с твердым покрытием с сетью дорог общего пользования	снижение	процентов	30	28,1	27,1			

Направление	Удельный вес направления (доля)	Цель	Наименование показателя	Характеристика динамики показателя	Единица измерения	Удельный вес показателя (процент)	Значение показателя		Итого-вая оценка (процент)	Информация по достигнуто-показателям	
							2015 год (факт)	2016 год (план)			
1	2	3	4	5	6	7	8	9	10	11	12
			индекс роста тарифов, регулируемых Волгоградской областью, на проезд в общественном пассажирском транспорте	снижение	процентов	30	100	106,4			
			объем приведенных в нормативное состояние мостовых сооружений	рост	кв.метров	25	3753,40	260,58			
			доля дорожно-транспортных происшествий, произошедших на автомобильных дорогах регионального или межмуниципального значения, от общего количества дорожно-транспортных происшествий	снижение	процентов	15	21,6	20,5			
Развитие	0,35	развитие инфраструктуры и дорожного хозяйства	обеспеченность общественным наземным пассажирским транспортом (автомобильным и городским электрическим) на 10 тыс.жителей	рост	единиц	35	6,3	6,5			
			доля протяженности автомобильных дорог общего пользования регионального значения, не отвечающих нормативным требованиям, в общей протяженности автомобильных дорог общего пользования регионального значения	снижение	процентов	25	63	62,5			
			объем ремонта покрытий автомобильных дорог регионального значения	рост	тыс. кв.метров	25	417,3	350			
			повышение эффективности работы транспортных предприятий и компенсации потерь в доходах	снижение	тыс. рублей	15	643891,7	519337,2			

Направление	Удельный вес направления (доля)	Цель	Наименование показателя	Характеристика динамики показателя	Единица измерения	Удельный вес показателя (процент)	Значение показателя		Итоговая оценка (процент)	Информация по достижению показателей	
							2015 год (факт)	2016 год (план)			
1	2	3	4	5	6	7	8	9	10	11	12
Процессы	0,1	повышение качества транспортных услуг	доля субъектов малого предпринимательства в общем объеме перевозок пассажиров автомобильным транспортом	рост	процентов	10	78	78		11	
			количество обоснованных жалоб от населения на качество транспортного обслуживания, поступивших в комитет транспорта и дорожного хозяйства Волгоградской области	снижение	единиц	20	975	250			
		повышение эффективности деятельности	количество обращений граждан, рассмотренных с нарушением срока исполнения	снижение	единиц	30	3	-			
			количество дисциплинарных взысканий у руководителя	снижение	единиц	20	1	-			
			степень охваченности структурных подразделений показателями	рост	процентов	20	100	100			

Итоговая оценка



**Временно осуществляющий полномочия
вице-губернатора – руководителя аппарата
Губернатора Волгоградской области**

Н.Н.Лисименко

ПРИЛОЖЕНИЕ 19

к постановлению
Губернатора
Волгоградской области

от 22 июля 2016 г. № 519

ПЕРЕЧЕНЬ

показателей оценки эффективности деятельности комитета финансов Волгоградской области и целевые значения показателей на 2016 год

Направление	Удельный вес направления (доля)	Цель	Наименование показателя	Характеристика динамики показателя	Единица измерения	Удельный вес показателя (процент)	Значение показателя			Итоговая оценка (процент)	Информация по достижению показателей
							2015 год (факт)	2016 год (план)	2016 год (факт)		
1	2	3	4	5	6	7	8	9	10	11	12
Финансы	0,35	повышение эффективности реализации государственной программы	оценка эффективности реализации государственной программы Волгоградской области "Управление государственными финансами Волгоградской области" на 2014–2020 годы	рост	процент	10	104,1	90		11	
		повышение эффективности использования бюджетных средств	объем безвозмездных поступлений в областной бюджет	рост	млн.рублей	35	22759,1	14105,5			
		обеспечение открытости, прозрачности и подотчетности деятельности органов государственной власти Волгоградской области, создание условий для наиболее эффективного использования бюджетных средств за счет формирования единого информационного пространства, применения информационных технологий в сфере управлений общественными финансами	доля органов государственной власти Волгоградской области, осуществляющих подготовку проекта закона Волгоградской области об областном бюджете на очередной финансовый год и плановый период и подготовку проекта закона о внесении изменений в закон Волгоградской области об областном финансовом бюджете на очередной финансовый год и плановый период с использованием информационных систем планирования областного бюджета, от их общего количества	рост	процент	10	100	100			

Направление	Удельный вес направления (доля)	Цель	Наименование показателя	Характеристика динамики показателя	Единица измерения	Удельный вес показателя (процент)	Значение показателя		Итоговая оценка (процент)	Информация по достижению показателей	
							2015 год (факт)	2016 год (план)			
I	2	3	4	5	6	7	8	9	10	11	12
		управление государственным долгом	отношение объема государственного долга к общему годовому объему доходов без учета объема безвозмездных поступлений	в пределах интервала	процентов	35	83,3	≤80			
			просроченная задолженность по долговым обязательствам	снижение	тыс.рублей	10	-	-			
Клиенты	0,3	исполнение обязательств перед гражданами	доля просроченной кредиторской задолженности областного бюджета по исполнению обязательств перед гражданами в общем объеме расходов областного бюджета	снижение	процентов	100	-	1			
Развитие	0,2	организация исполнения областного бюджета	доля органов государственной власти Волгоградской области, государственных учреждений Волгоградской области, финансовых органов администраций муниципальных районов и городских округов Волгоградской области, подключенных к информационным системам по исполнению областного бюджета, по получению и составлению консолидированной отчетности, в общем количестве органов государственной власти Волгоградской области, государственных учреждений Волгоградской области, финансовых органов администраций муниципальных районов и городских округов Волгоградской области	рост	процентов	50	100	100			


Направление	Удельный вес направления (доля)	Цель	Наименование показателя	Характеристика динамики показателя	Единица измерения	Удельный вес показателя (процент)	Значение показателя		Итоговая оценка (процент)	Информация по достигнуто показателям	
							2015 год (факт)	2016 год (план)			
1	2	3	4	5	6	7	8	9	10	11	12
						50	2,7	10			
Процессы	0,15	повышение эффективности деятельности	отклонение фактических расходов областного бюджета от запланированных в законе Волгоградской области об областном бюджете на очередной финансовый год и плановый период	снижение	процент	10	-	-			
			количество обращений граждан, рассмотренных с нарушением срока исполнения	снижение	единиц	10	-	-			
			количество дисциплинарных взысканий у руководителя	снижение	единиц	10	-	-			
			степень охваченности структурных подразделений показателями	рост	процент	20	100	100			
		повышение качества выполнения государственной функции по осуществлению внутреннего государственного финансового контроля	выполнение плана контрольных мероприятий	рост	процент	15	100	90			
			объем взысканных в доход областного бюджета административных штрафов по результатам проведенных контрольных мероприятий в рамках осуществления внутреннего государственного финансового контроля	рост	тыс.рублей	15	1197,6	800			
		предупреждение и выявление нарушений законодательства Российской Федерации о контрактной системе в сфере закупок для государственных нужд Волгоградской области	проведение проверок при исполнении заказчиками Волгоградской области законодательства о контрактной системе в сфере закупок для государственных нужд Волгоградской области	рост	единиц	15	41	40			

Направление	Удельный вес направления (доля)	Цель	Наименование показателя	Характеристика динамики показателя	Единица измерения	Удельный вес показателя (процент)	Значение показателя			Итоговая оценка (процент)	Информация по достигнуто показателям
							2015 год (факт)	2016 год (план)	2016 год (факт)		
1	2	3	4	5	6	7	8	9	10	11	12

объем взысканных в доход областного бюджета административных штрафов по результатам проведения и рассмотрения материалов проверок исполнения законодательства о контрактной системе в сфере закупок для государственных нужд Волгоградской области

Итоговая оценка

Временно осуществляющий полномочия
вице-губернатора – руководитель аппарата
Губернатора Волгоградской области



Н.Н.Лисименко

ПРИЛОЖЕНИЕ 20

к постановлению
Губернатора
Волгоградской области

от 22 июля 2016 г. № 519

ПЕРЕЧЕНЬ

показателей оценки эффективности деятельности комитета экономики Волгоградской области
и целевые значения показателей на 2016 год

Направление	Удельный вес направления (доля)	Цель	Наименование показателя	Характеристика динамики показателя	Единица измерения	Удельный вес показателя (процент)	Значение показателя		Итого-вая оценка (процент)	Информация по достижению показателей	
							2015 год (факт)	2016 год (план)			
1	2	3	4	5	6	7	8	9	10	11	12
Финансы	0,1	повышение эффективности использования бюджетных средств	количество проведенных экспертиз государственных программ и ведомственных целевых программ	в пределах интервала	единиц	80	157	≥ 130			
Клиенты	0,3	повышение эффективности реализации государственной программы	оценка эффективности реализации государственной программы "Экономическое развитие и инновационная экономика" на 2014–2016 годы	рост	процентов	20	90,5	90			
		повышение уровня жизни населения	среднемесячная заработная плата работников малых предприятий (без микропредприятий)	рост	рублей	15	18203,4	18750			
			доля заявителей, удовлетворенных качеством предоставленных государственных услуг, от общего числа опрошенных заявителей	рост	процентов	25	89,4	90			

Направление	Удельный вес направления (доля)	Цель	Наименование показателя	Характеристика динамики показателя	Единица измерения	Удельный вес показателя (процент)	Значение показателя		Итого-вая оценка (процент)	Информация по достижению показателей	
							2015 год (факт)	2016 год (план)			
1	2	3	4	5	6	7	8	9	10	11	12
			выставочные и имиджевые мероприятия:								
			количество выставочных и имиджевых мероприятий	рост	единиц	5	25	6			
			доля выставочных и имиджевых мероприятий международного масштаба в общем количестве выставочных и имиджевых мероприятий	рост	процентов	5	9	4			
			количество предприятий с иностранным участием, созданных на территории Волгоградской области (нарастающим итогом)	рост	единиц	5	700	700			
			количество подготовленных и утвержденных паспортов внешнеэкономических проектов субъектов внешнеэкономической деятельности Волгоградской области	рост	единиц	5	10	10			
			количество инвестиционных проектов, реализуемых на принципах государственно-частного партнерства (в том числе концессионные соглашения)	рост	единиц	5	9	9			
			доля реализованных средств, направленных на развитие инновационной деятельности в Волгоградской области, к общему выделенного финансирования	рост	процентов	5	100	95			

Направление	Удельный вес направления (доля)	Цель	Наименование показателя	Характеристика динамики показателя	Единица измерения	Удельный вес показателя (процент)	Значение показателя		Итого-вая оценка (процент)	Информация по достижению показателей	
							2015 год (факт)	2016 год (план)			
1	2	3	4	5	6	7	8	9	10	11	12
		внешнеэкономические связи и межрегиональное сотрудничество	объем экспорта	рост	процентов	5	46	50			
			объем импорта	рост	процентов	5	58	60			
			количество подготовленных, подписанных соглашений о торгово-экономическом, научно-техническом и культурном сотрудничестве с зарубежными странами	рост	единиц	5	3	2			
			количество подготовленных, подписанных соглашений о торгово-экономическом, научно-техническом и культурном сотрудничестве с регионами Российской Федерации	рост	единиц	5	3	1			
			количество проведенных переговоров с представителями торговых и дипломатических учреждений зарубежных государств и иностранных бизнес-делегаций	рост	единиц	5	44	40			
			доля человек, прошедших обучение, от числа поступивших в рамках реализации Государственного плана подготовки управленческих кадров для организаций народного хозяйства	рост	процентов	15	100	75			

Направление	Удельный вес направления (доля)	Цель	Наименование показателя	Характеристика динамики показателя	Единица измерения	Удельный вес показателя (процент)	Значение показателя		Итоговая оценка (процент)	Информация по достигнутию показателей	
							2015 год (факт)	2016 год (план)			
1	2	3	4	5	6	7	8	9	10	11	12

Процессы 0,1 повышение эффективности деятельности

количество обращений граждан, рассмотренных с нарушением срока исполнения


количество дисциплинарных взысканий у руководителя

степень охваченности структурных подразделений показателями

Итоговая оценка

Временно осуществляющий полномочия
вице-губернатора – руководителя аппарата
Губернатора Волгоградской области

Н.Н.Лисименко



ПРИЛОЖЕНИЕ 21

к постановлению
Губернатора
Волгоградской области

от 22 июля 2016 г. № 519

ПЕРЕЧЕНЬ

показателей оценки эффективности деятельности комитета ветеринарии Волгоградской области
и целевые значения показателей на 2016 год

Направление	Удельный вес направления (доля)	Цель	Наименование показателя	Характеристика динамики показателя	Единица измерения	Удельный вес показателя (процент)	Значение показателя		Итоговая оценка (процент)	Информация по достижению показателей	
							2015 год (факт)	2016 год (план)			
1	2	3	4	5	6	7	8	9	10	11	12
Финансы	0,1	повышение эффективности реализации государственной программы	оценка эффективности реализации государственной программы Волгоградской области "Предупреждение распространения и ликвидация африканской чумы свиней на территории Волгоградской области" на 2014–2016 годы	рост	процент	100	70	90			
Клиенты	0,35	повышение эффективности государственного обеспечения эпизоотического и ветеринарно-санитарного благополучия, обеспечение населения безопасной в ветеринарно-санитарном отношении продукцией животноводства и улучшение качества оказываемых государственных услуг	ветеринарно-санитарная экспертиза продуктов животноводства и растениеводства проведение ветеринарно-санитарных мероприятий проведение диагностических исследований проведение профилактических и лечебных обработок проведение профилактических иммунизаций проведение профилактической дегельминтизации животных	рост	тыс. исследований	25	36922	35000			
				рост	тыс. кв. метров	5	23569	20000			
				рост	тыс. исследований	20	3785	3500			
				рост	тыс. головок обработок	10	2277	2100			
				рост	тыс. головок обработок	30	5449	5200			
				рост	тыс. головок обработок	10	4459	4200			

Направление	Удельный вес направления (доля)	Цель	Наименование показателя	Характеристика динамики показателя	Единица измерения	Удельный вес показателя (процент)	Значение показателя		Итоговая оценка (процент)	Информация по достигнуто показателям	
							2015 год (факт)	2016 год (план)			
1	2	3	4	5	6	7	8	9	10	11	12
Развитие	0,4	повышение эффективности государственного обеспечения эпизоотического и ветеринарно-санитарного благополучия	доля предоставленных государственных услуг, по которым утверждены административные регламенты, в общем количестве предоставленных услуг	рост	процентов	10	100	100	11		
			количество зарегистрированных неблагополучных пунктов по особо опасным и карантинным инфекционным заболеваниям животных	снижение	единиц	30	81	80			
			количество животных, заболевших особо опасными и карантинными заболеваниями	снижение	голов	20	96	90			
			количество проведенных плановых и внеплановых проверок физических и юридических лиц	рост	единиц	40	2551	2400			
Процессы	0,15	повышение эффективности деятельности	количество дисциплинарных взысканий у руководителя	снижение	единиц	25	-	-			
			количество обращений граждан, рассмотренных с нарушением срока исполнения	снижение	единиц	50	-	-			
			степень охваченности структурных подразделений показателями	рост	процентов	25	100	100			

Итоговая оценка

**Временно осуществляющий полномочия
вице-губернатора – руководителя аппарата
Губернатора Волгоградской области**



Н.Н.Лисименко

ПРИЛОЖЕНИЕ 22

к постановлению
Губернатора
Волгоградской области

от 22 июля 2016 г. № 519

ПЕРЕЧЕНЬ

показателей оценки эффективности деятельности комитета информационных технологий Волгоградской области и целевые значения показателей на 2016 год

Направление	Удельный вес направления (доля)	Цель	Наименование показателя	Характеристика динамики показателя	Единица измерения	Удельный вес показателя (процент)	Значение показателя			Итоговая оценка (процент)	Информация по достигнуто показателям
							2015 год (факт)	2016 год (план)	2016 год (факт)		
1	2	3	4	5	6	7	8	9	10	11	12
Финансы	0,4	повышение эффективности реализации государственной программы	оценка эффективности реализации государственной программы Волгоградской области "Использование результатов космической деятельности в интересах социально-экономического и инновационного развития Волгоградской области на 2014-2018 годы"	рост	процентов	50	145,3	90			
Клиенты	0,2	повышение качества услуг населению с использованием информационных технологий Волгоградской области	число граждан, обратившихся через транспортный портал Волгоградской области за получением информации об оказываемом времени прибытия автомобильного транспорта и городского наземного электрического транспорта, осуществляющего регулярную перевозку пассажиров и багажа	рост	процентов	50	107,9	90			
				рост	человек	40	-	18000			

Направление	Удельный вес направления (доля)	Цель	Наименование показателя	Характеристика динамики показателя	Единица измерения	Удельный вес показателя (процент)	Значение показателя		Итоговая оценка (процент)	Информация по достижению показателей	
							2015 год (факт)	2016 год (план)			
1	2	3	4	5	6	7	8	9	10	11	12
		стимулирование населения к использованию информационных технологий	число граждан, организаций, обратившихся с заявлениями о предоставлении государственных услуг через федеральную государственную информационную систему "Единый портал государственных и муниципальных услуг (функций)" и государственную информационную систему "Портал государственных и муниципальных услуг (функций) Волгоградской области"	рост	человек	30	356723	400000			
			доля обращений граждан, поданных через единый информационно-справочный портал органов исполнительной власти Волгоградской области, от общего количества обращений граждан	рост	процентов	30	25,29	30			
Развитие	0,25	обеспечение развития подсистем комплексной информационной системы "Электронное правительство Волгоградской области"	количество рабочих мест пользователей, подключенных к региональной информационно-аналитической системе (нарастающим итогом)	рост	единиц	20	1065	1546			
			доля органов исполнительной власти Волгоградской области, подключенных к автоматизированной информационной системе электронного документооборота (нарастающим итогом)	рост	процентов	15	100	100			

Направление	Удельный вес направления (доля)	Цель	Наименование показателя	Характеристика динамики показателя	Единица измерения	Удельный вес показателя (процент)	Значение показателя		Итоговая оценка (процент)	Информация по достигнутию показателей	
							2015 год (факт)	2016 год (план)			
1	2	3	4	5	6	7	8	9	10	11	12
			востребованность сведений федеральных органов исполнительной власти, полученных в электронной форме с использованием системы межведомственного электронного взаимодействия	рост	единиц на 10000 жителей экономически активного населения	5	4,7	5			
		обеспечение внедрения спутниковых навигационных технологий на базе системы ГЛОНАСС	количество транспортных средств, оснащенных аппаратурой спутниковой навигации, мониторинговая информация от которых поступает в региональную навигационно-информационную систему Волгоградской области	рост	штук	10	2700	2835			
Процессы	0,15	повышение эффективности деятельности	количество дисциплинарных взысканий у руководителя	снижение	единиц	20	-	-			
			количество обращений граждан, рассмотренных с нарушением срока исполнения	снижение	единиц	60	-	-			
			степень охваченности структурных подразделений показателями	рост	процентов	20	100	100			

Итоговая оценка

**Временно осуществляющий полномочия
вице-губернатора – руководителя аппарата
Губернатора Волгоградской области**



Н.Н.Лисименко

ПРИЛОЖЕНИЕ 23

к постановлению
Губернатора
Волгоградской области

от 22 июля 2016 г. № 519

ПЕРЕЧЕНЬ

показателей оценки эффективности деятельности комитета природных ресурсов и экологии Волгоградской области и целевые значения показателей на 2016 год

Направление	Удельный вес направления (доля)	Цель	Наименование показателя	Характеристика динамики показателя	Единица измерения	Удельный вес показателя (процент)	Значение показателя			Итого-вая оценка (процент)	Информация по достигнутию показателей
							2015 год (факт)	2016 год (план)	2016 год (факт)		
1	2	3	4	5	6	7	8	9	10	11	12
Финансы	0,4	повышение эффективности реализации государственной программы	оценка эффективности реализации государственной программы Волгоградской области "Использование и охрана водных объектов, предотвращение негативного воздействия вод на территории Волгоградской области" на 2014–2020 годы	рост	процент	34	95	90		11	12
			оценка эффективности реализации государственной программы Волгоградской области "Развитие охотничьего и рыбного хозяйства Волгоградской области" на 2014–2020 годы	рост	процент	33	93,1	90			
			оценка эффективности реализации государственной программы "Охрана окружающей среды на территории Волгоградской области" на 2014–2020 годы	рост	процент	33	86,7	90			

Направление	Удельный вес направления (доля)	Цель	Наименование показателя	Характеристика динамики показателя	Единица измерения	Удельный вес показателя (процентов)	Значение показателя		Итого-вая оценка (процентов)	Информация по достижению показателей	
							2015 год (факт)	2016 год (план)			
1	2	3	4	5	6	7	8	9	10	11	12
			процент выполнения юридическими лицами, индивидуальными предпринимателями и гражданами предписаний комитета природных ресурсов и экологии Волгоградской области по результатам проведенных проверок	не менее 70 процентов	процентов	10	84	70		11	
			доля уловленных и обезвреженных загрязняющих атмосферный воздух веществ от общего количества отходящих загрязняющих веществ от стационарных источников, расположенных на территории Волгоградской области	рост	процентов	6	57,1	65			
			доля населения, проживающего в населенных пунктах, охваченных системой наблюдения за состоянием атмосферного воздуха, от общего количества жителей Волгоградской области	рост	процентов	10	56	56			
			доля населения, проживающего в районах и городах, охваченных мониторингом радиационной обстановки, от общего количества жителей Волгоградской области	рост	процентов	10	79	79			
			доля использованных, обезвреженных отходов в общем объеме отходов, образовавшихся в процессе производства и потребления	рост	процентов	3	64,2	67			

Направление	Удельный вес направления (доля)	Цель	Наименование показателя	Характеристика динамики показателя	Единица измерения	Удельный вес показателя (процентов)	Значение показателя		Итоговая оценка (процентов)	Информация по достижению показателей	
							2015 год (факт)	2016 год (план)			
1	2	3	4	5	6	7	8	9	10	11	12
			доля муниципальных районов и городских округов Волгоградской области, обеспеченных объектами приема твердых бытовых отходов, в общем количестве муниципальных районов и городских округов Волгоградской области	рост	процентов	6	39,5	57,9			
		сохранение объектов природного наследия	количество особо охраняемых природных территорий регионального значения	рост	единиц	10	52	52			
			количество видов животного и растительного мира, занесенных в Красную книгу Волгоградской области, по которым проводятся мероприятия по их сохранению	рост	единиц	10	98	98			
		повышение уровня защищенности окружающей среды, населения и объектов экономики от аварий на гидротехнических сооружениях и вредного воздействия вод	коэффициент экономической эффективности при реализации водохозяйственных мероприятий	не менее 1,5 относительной единицы	относительных единиц	6	2,74	2,66			
Процессы	0,1	повышение эффективности деятельности	количество обращений граждан, рассмотренных с нарушением срока исполнения	снижение	единиц	60	-	-			
			количество дисциплинарных взысканий у руководителя	снижение	единиц	30	-	-			

Направление	Удельный вес направления (доля)	Цель	Наименование показателя	Характеристика динамики показателя	Единица измерения	Удельный вес показателя (процент)	Значение показателя		Итоговая оценка (процент)	Информация по достигнуто показателям	
							2015 год (факт)	2016 год (план)			
1	2	3	4	5	6	7	8	9	10	11	12

степень охваченности структурных подразделений показателями

Итоговая оценка

Временно осуществляющий полномочия вице-губернатора – руководителя аппарата Губернатора Волгоградской области
Н.Н.Лисименко



ПРИЛОЖЕНИЕ 24

к постановлению
Губернатора
Волгоградской области

от 22 июля 2016 г. № 519

ПЕРЕЧЕНЬ

показателей оценки эффективности деятельности комитета лесного хозяйства Волгоградской области
и целевые значения показателей на 2016 год

Направление	Удельный вес направления (доля)	Цель	Наименование показателя	Характеристика динамики показателя	Единица измерения	Удельный вес показателя (процент)	Значение показателя			Итоговая оценка (процент)	Информация по достижению показателей
							2015 год (факт)	2016 год (план)	2016 год (факт)		
	2	3	4	5	6	7	8	9	10	11	12
Финансы	0,4	повышение эффективности выполнения ведомственной целевой программы	оценка эффективности выполнения ведомственной целевой программы "Развитие лесного хозяйства Волгоградской области на 2015-2017 годы"	рост	процентов	100	100	100	100	11	
Клиенты	0,1	повышение качества оказания государственных услуг	количество оказанных государственных услуг, на которые отсутствуют обоснованные жалобы, к общему количеству оказанных государственных услуг	не менее 90 процентов	процентов	100	100	100	100		
Развитие	0,4	сокращение потерь лесного хозяйства от пожаров, вредных организмов и незаконных рубок	доля лесных пожаров, возникших по вине граждан, в общем количестве лесных пожаров	снижение	процентов	6	3,3	20,9			
			доля лесных пожаров, ликвидированных в течение первых суток со дня обнаружения (по количеству случаев), в общем количестве лесных пожаров	рост	процентов	11	80	80			

Направление	Удельный вес направления (доля)	Цель	Наименование показателя	Характеристика динамики показателя	Единица измерения	Удельный вес показателя (процент)	Значение показателя		Итого-вая оценка (процент)	Информация по достижению показателей	
							2015 год (факт)	2016 год (план)			
1	2	3	4	5	6	7	8	9	10	11	12
			отношение площади проведенных санитарно-оздоровительных мероприятий к площади погибших и поврежденных лесов	рост	процентов	6	2,2	4,2			
			площадь земель лесного фонда, покрытых лесной растительностью, погибшей от вредителей и болезней	снижение	гектаров	11	1,9	28,3			
		повышение эффективности затрат	объем платежей в бюджетную систему Российской Федерации от использования лесов, расположенных на землях лесного фонда, в расчете на 1 гектар земель лесного фонда	рост	рублей	16	31,1	30,8			
		улучшение санитарного состояния лесов	отношение фактического объема заготовки древесины к установленному допустимому объему изъятия древесины	рост	процентов	6	3,5	7,3			
		повышение эффективности использования лесов	доля площади земель лесного фонда, переданных в аренду, в общей площади земель лесного фонда	рост	процентов	16	1,65	1,6			
		повышение обеспеченности экономики Волгоградской области лесными ресурсами	площадь покрытых лесной растительностью земель лесного фонда на территории Волгоградской области	рост	тыс.гектаров	11	473,2	473			
			отношение площади искусственного лесовосстановления к площади выбытия лесов в результате сплошных рубок	рост	процентов	11	160	98			

Направление	Удельный вес направления (доля)	Цель	Наименование показателя	Характеристика динамики показателя	Единица измерения	Удельный вес показателя (процент)	Значение показателя		Итоговая оценка (процент)	Информация по достижению показателей	
							2015 год (факт)	2016 год (план)			
1	2	3	4	5	6	7	8	9	10	11	12
		повышение эффективности контроля за использованием лесов	отношение количества случаев с установленными нарушениями лесного законодательства к общему количеству зарегистрированных случаев нарушения лесного законодательства	рост	процентов	6	95,41	95			
Процессы	0,1	повышение эффективности деятельности	количество обращений граждан, рассмотренных с нарушением срока исполнения	снижение	единиц	60	-	-			
			количество дисциплинарных взысканий у руководителя	снижение	единиц	30	-	-			
			степень охваченности структурных подразделений показателями	рост	процентов	10	100	100			

Итоговая оценка



Временно осуществляющий полномочия
 вице-губернатора – руководителя аппарата
 Губернатора Волгоградской области

Н.Н.Лисименко

ПРИЛОЖЕНИЕ 25

к постановлению
Губернатора
Волгоградской области

от 22 июля 2016 г. № 519

ПЕРЕЧЕНЬ

показателей оценки эффективности деятельности комитета по обеспечению безопасности жизнедеятельности населения Волгоградской области и целевые значения показателей на 2016 год

Направление	Удельный вес направления (доля)	Цель	Наименование показателя	Характеристика динамики показателя	Единица измерения	Удельный вес показателя (процент)	Значение показателя		Итоговая оценка (процент)	Информация по достижению показателей	
							2015 год (факт)	2016 год (план)			
1	2	3	4	5	6	7	8	9	10	11	12
Финансы	0,3	повышение эффективности использования бюджетных средств	доходы от принимающей доход деятельности, осуществляемой государственным бюджетным образовательным учреждением дополнительного профессионального образования "Учебно-методический центр по гражданской обороне, чрезвычайным ситуациям и пожарной безопасности Волгоградской области"	рост	тыс.рублей	50	5930,8	3795			
Клиенты	0,25	повышение эффективности реализации государственной программы	оценка эффективности реализации государственной программы "Защита населения и территории от чрезвычайных ситуаций, обеспечение пожарной безопасности" на 2014–2017 годы	рост	процентов	50	33,9	90			
		обеспечение безопасности людей на водных объектах	количество погибших на водных объектах	снижение	человек	10	127	135			
			количество спасенных на водных объектах	рост	человек	10	368	480			
			проведение профилактических мероприятий по предупреждению случаев гибели и травматизма людей на водных объектах	рост	единиц	5	1056	1060			

Направление	Удельный вес направления (доля)	Цель	Наименование показателя	Характеристика динамики показателя	Единица измерения	Удельный вес показателя (процентов)	Значение показателя		Итого-вая оценка (процентов)	Информация по достижению показателей	
							2015 год (факт)	2016 год (план)			
1	2	3	4	5	6	7	8	9	10	11	12
		обеспечение пожарной безопасности	количество погибших при пожарах людей	снижение	человек	10	179	239			
			количество зарегистрированных пожаров	снижение	единиц	10	2900	3049			
			количество спасенных при пожарах людей	рост	человек	10	6106	5315			
			количество человек, получивших травмы при пожарах	снижение	человек	10	214	209			
			охват населения профилактическими мероприятиями	рост	человек	5	237166	244280			
		обслуживание имущества гражданской обороны	выполнение плана обслуживания имущества гражданской обороны	рост	процентов	10	100	100			
			коэффициент исправности средств оповещения региональной системы оповещения и информирования населения Волгоградской области	рост	процентов	5	95	95			
			количество обученных в сфере защиты от чрезвычайных ситуаций природного и техногенного характера и пожарной безопасности (все категории) на бесплатной основе	рост	человек	10	1985	2053			
			количество обученных в сфере защиты от чрезвычайных ситуаций природного и техногенного характера и пожарной безопасности (все категории) на платной основе	рост	человек	5	887	526			

ПРИЛОЖЕНИЕ 26

к постановлению
Губернатора
Волгоградской области

от 22 июля 2016 г. № 519

ПЕРЕЧЕНЬ

показателей оценки эффективности деятельности комитета по обеспечению деятельности мировых судей
Волгоградской области и целевые значения показателей на 2016 год

Направление	Удельный вес направления (доля)	Цель	Наименование показателя	Характеристика динамики показателя	Единица измерения	Удельный вес показателя (процент)	Значение показателя		Итого-вая оценка (процент)	Информация по достигнуто-женно показателям	
							2015 год (факт)	2016 год (план)			
1	2	3	4	5	6	7	8	9	10	11	12
Финансы	0,15	повышение эффективности использования бюджетных средств	экономия бюджетных средств по результатам определения поставщиков (подрядчиков, исполнителей) конкурентными способами	в пределах интервала	процентов	50	7,9	≤14			
			процент выполнения плана поступления административных доходов	рост	процентов	50	136,5	100			
Клиенты	0,4	создание условий для полного и независимого осуществления правосудия мировыми судьями Волгоградской области	доля веб-сайтов судебных участков мировых судей, содержащих полную, актуальную информацию, от их общего количества	рост	процентов	30	100	100			
			темпы роста количества смповещений участников судебных процессов	рост	процентов	20	-	110			

Направление	Удельный вес направления (доля)	Цель	Наименование показателя	Характеристика динамики показателя	Единица измерения	Удельный вес показателя (процентов)	Значение показателя			Итоговая оценка (процентов)	Информация по достижению показателей
							2015 год (факт)	2016 год (план)	2016 год (факт)		
1	2	3	4	5	6	7	8	9	10	11	12
		участие в формировании, развитии и реализации государственной системы бесплатной юридической помощи в Волгоградской области	темпы роста числа случаев оказания подведомственным учреждениям бесплатной юридической помощи	рост	процентов	20	-	101			
			доля случаев оказания бесплатной юридической помощи, на которую отсутствуют обоснованные жалобы, от общего количества случаев оказания бесплатной юридической помощи подведомственным учреждениям	рост	процентов	15	-	≥ 95			
			доля государственных услуг по оплате труда и компенсации расходов на служебные командировки адвокатов, оказанных комитетом по обеспечению деятельности мировых судей Волгоградской области, на которые отсутствуют обоснованные жалобы	рост	процентов	15	100	≥ 95			
Развитие	0,3	создание условий для полного и независимого осуществления правосудия мировыми судьями Волгоградской области	количество мировых судей Волгоградской области, прошедших повышение квалификации	рост	человек	20	30	30			
			укомплектованность аппаратов мировых судей Волгоградской области работниками	рост	процентов	20	-	≥ 80			
			количество государственных гражданских служащих, прошедших повышение квалификации и профессиональную переподготовку	рост	человек	20	2	1			

Направление	Удельный вес направления (доля)	Цель	Наименование показателя	Характеристика динамики показателя	Единица измерения	Удельный вес показателя (процентов)	Значение показателя			Итоговая оценка (процентов)	Информация по достижению показателей
							2015 год (факт)	2016 год (план)	2016 год (факт)		
1	2	3	4	5	6	7	8	9	10	11	12
				рост	процентов	20	100	100		11	
			доля судебных участков мировых судей, обеспеченных каналами связи, технической поддержкой и сопровождением программного изделия "АМИРС", от общего количества судебных участков	рост	единиц	10	100	100			
			доля зданий (помещений) судебных участков, обеспеченных средствами предварительного досмотра	рост	единиц	10	-	1			
Процессы	0,15	повышение эффективности деятельности	количество обращений граждан, рассмотренных с нарушением срока исполнения	снижение	единиц	15	-	-			
			количество дисциплинарных взысканий у руководителя	снижение	единиц	15	-	-			
			степень охваченности структурных подразделений показателями	рост	процентов	10	100	100			
			создание условий для полного и независимого осуществления правосудия мировыми судьями Волгоградской области	снижение	единиц	15	-	-			
			количество коррупционных правонарушений, совершенных сотрудниками комитета	снижение	единиц	15	-	-			
			доля поступивших обращений граждан на действия (бездействие) работников аппаратов мировых судей Волгоградской области, на которые своевременно дан ответ	рост	процентов	15	-	100			

Направление	Удельный вес направления (доля)	Цель	Наименование показателя	Характеристика динамики показателя	Единица измерения	Удельный вес показателя (процентов)	Значение показателя		Итого-вая оценка (про-центов)	Инфор-мация по дости-жению показа-телей	
							2015 год (факт)	2016 год (план)			
1	2	3	4	5	6	7	8	9	10	11	12

доля проведенных проверок судебного делопроизводства от количества запланированных проверок

обеспечение составления списков кандидатов в присяжные заседатели

доля своевременно составленных списков кандидатов в присяжные заседатели

доля своевременно направленных списков кандидатов в присяжные заседатели в соответствующий суд

Итоговая оценка



**Временно осуществляющий полномочия
вице-губернатора – руководителя аппарата
Губернатора Волгоградской области**

Н.Н.Лисименко

ПРИЛОЖЕНИЕ 27

к постановлению
Губернатора
Волгоградской области

от 22 июля 2016 г. № 519

ПЕРЕЧЕНЬ

показателей оценки эффективности деятельности комитета по регулированию контрактной системы в сфере закупок
Волгоградской области и целевые значения показателей на 2016 год

Направление	Удельный вес направления (доля)	Цель	Наименование показателя	Характеристика динамики показателя	Единица измерения	Удельный вес показателя (процент)	Значение показателя			Итоговая оценка (процент)	Информация по достигнуто показателям
							2015 год (факт)	2016 год (план)	2016 год (факт)		
1	2	3	4	5	6	7	8	9	10	11	12
Финансы	0,35	повышение эффективности использования бюджетных средств	экономика бюджетных средств по результатам проведения конкурентных способов определения поставщиков (подрядчиков, исполнителей) для заказчиков Волгоградской области	рост	процент	100	8,44	8,5	8,5	11	
Развитие	0,5	государственные закупки	объем продукции [по начальной (максимальной) цене контракта], выставленный на закупки в интересах заказчиков Волгоградской области	рост	млн.рублей	30	-	20000			
			количество закупок, проведенных комитетом по регулированию контрактной системы в сфере закупок Волгоградской области (далее именуется – комитет) в интересах заказчиков Волгоградской области	рост	единиц	30	-	7000			
			количество обучающихся семинаров для государственных и муниципальных заказчиков	рост	единиц	20	28	32	32		

Направление	Удельный вес направления (доля)	Цель	Наименование показателя	Характеристика динамики показателя	Единица измерения	Удельный вес показателя (процент)	Значение показателя		Итоговая оценка (процент)	Информация по достигнуто показателю	
							2015 год (факт)	2016 год (план)			
1	2	3	4	5	6	7	8	9	10	11	12

20

20

процентов

снижение

доля закупок, по которым жалобы участников закупок на действия (бездействие) комитета признаны обоснованными [в общем количестве объявленных закупок (лотов)]

0,15 повышение эффективности деятельности

80

единиц

снижение

количество обращений граждан, рассмотренных с нарушением срока исполнения

Процессы

10

единиц

снижение

количество дисциплинарных взысканий у руководителя

-

-

10


процентов

рост

степень охваченности структурных подразделений показателями

Итоговая оценка

Итоговая оценка



Временно осуществляющий полномочия
вице-губернатора – руководителя аппарата
Губернатора Волгоградской области

Н.Н.Лисименко

ПРИЛОЖЕНИЕ 28

к постановлению
Губернатора
Волгоградской области

от 22 июля 2016 г. № 519

ПЕРЕЧЕНЬ

показателей оценки эффективности деятельности комитета молодежной политики Волгоградской области
и целевые значения показателей на 2016 год

Направление	Удельный вес направления (доля)	Цель	Наименование показателя	Характеристика динамики показателя	Единица измерения	Удельный вес показателя (процент)	Значение показателя		Итоговая оценка (процент)	Информация по достигнуто показателям	
							2015 год (факт)	2016 год (план)			
1	2	3	4	5	6	7	8	9	10	11	12
Финансы	0,4	повышение эффективности реализации государственной программы	оценка эффективности реализации государственной программы Волгоградской области "Региональная молодежная политика Волгоградской области" на 2014–2016 годы	рост	процент	100	83,6	90	90		
			оценка эффективности реализации государственной программы Волгоградской области "Организация отдыха и оздоровления детей, проживающих в Волгоградской области" на 2016–2018 годы	рост	процент	50	-	90	90		
Клиенты	0,4	повышение социальной активности детей и молодежи	доля граждан в возрасте до 30 лет, принявших участие в мероприятиях в сфере молодежной политики, от общего числа молодых людей, проживающих на территории Волгоградской области	рост	процент	40	23,5	25	25		

Направление	Удельный вес направления (доля)	Цель	Наименование показателя	Характеристика динамики показателя	Единица измерения	Удельный вес показателя (процент)	Значение показателя			Итоговая оценка (процент)	Информация по достижению показателей
							2015 год (факт)	2016 год (план)	2016 год (факт)		
1	2	3	4	5	6	7	8	9	10	11	12
		поддержка молодых семей в решении жилищных проблем	количество молодых семей, улучшивших жилищные условия	рост	молодых семей	20	100	366			
		организация отдыха и оздоровления детей и молодежи	количество граждан в возрасте до 17 лет включительно, принявших участие в программах отдыха и оздоровления	рост	человек	20	35020	27864			
			доля граждан в возрасте до 17 лет включительно, принявших участие в программах отдыха и оздоровления, от общего числа молодых людей, проживающих на территории Волгоградской области	рост	процентов	20	13,1	10,4			
Развитие	0,1	сохранение существующих и создание новых базовых условий для полноценной самореализации молодежи в социально-экономической и общественно-политической сферах	количество новых и возобновляемых программ и мероприятий в сфере молодежной политики на территории Волгоградской области	рост	единиц	60	6	7			
		совершенствование системы оказания государственных услуг	количество государственных услуг, предоставляемых по принципу "Одного окна" в многофункциональных центрах предоставления государственных и муниципальных услуг	рост	единиц	40	-	1			
Процессы	0,1	повышение эффективности деятельности	количество обращений граждан, рассмотренных с нарушением срока исполнения	снижение	единиц	20	-	-			
			количество дисциплинарных взысканий у руководителя	снижение	единиц	60	-	-			

Направление	Удельный вес направления (доля)	Цель	Наименование показателя	Характеристики динамики показателя	Единица измерения	Удельный вес показателя (процент)	Значение показателя			Итоговая оценка (процент)	Информация по достижению показателей
							2015 год (факт)	2016 год (план)	2016 год (факт)		
1	2	3	4	5	6	7	8	9	10	11	12
				рост	единиц	20	100	100			

степень охваченности структурных подразделений показателями

Итоговая оценка



Временно осуществляющий полномочия
 вице-губернатора – руководителя аппарата
 Губернатора Волгоградской области

Н.Н.Лисименко

ПРИЛОЖЕНИЕ 29

к постановлению
Губернатора
Волгоградской области

от 22 июля 2016 г. № 519

ПЕРЕЧЕНЬ

показателей оценки эффективности деятельности инспекции государственного жилищного надзора Волгоградской области и целевые значения показателей на 2016 год

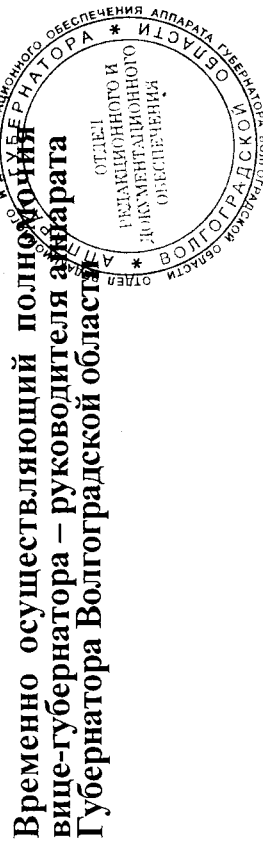
Направление	Удельный вес направления (доля)	Цель	Наименование показателя	Характеристика динамики показателя	Единица измерения	Удельный вес показателя (процент)	Значение показателя			Итого-вая оценка (процент)	Информация по достигнуто показателям
							2015 год (факт)	2016 год (план)	2016 год (факт)		
1	2	3	4	5	6	7	8	9	10	11	12
Финансы	0,2	повышение эффективности использования бюджетных средств	доля взысканных штрафов от плановой суммы предъявления бюджетных штрафов санкций	рост	процентов	100	85	77			
Клиенты	0,3	повышение эффективности мер воздействия	доля отмененных постановлений инспекции государственного жилищного надзора Волгоградской области (далее именуется – инспекция) на конец отчетного периода от общего количества вынесенных постановлений за отчетный период	снижение	процентов	20	2	3			
			сумма наложенных штрафов санкций	рост	тыс.рублей	20	22536	25000			

Направление	Удельный вес направления (доля)	Цель	Наименование показателя	Характеристика динамики показателя	Единица измерения	Удельный вес показателя (процент)	Значение показателя		Итоговая оценка (процент)	Информация по достижению показателей	
							2015 год (факт)	2016 год (план)			
1	2	3	4	5	6	7	8	9	10	11	12
						20	6	10			
		повышение информационной открытости деятельности инспекции и доступности информации об оказываемых госуслугах (исполняемых госфункциях)	рейтинг официального сайта инспекции в составе портала Губернатора и Администрации Волгоградской области за отчетный период (не ниже 10 места)	снижение	место	20	6	10			
			доля разработанных и опубликованных административных регламентов об оказании государственных услуг в соответствии с полномочиями	рост	процентов	20	100	100			
			доля разработанных и опубликованных административных регламентов об исполнении государственных функций в соответствии с полномочиями	рост	процентов	20	100	100			
Развитие	0,3	повышение эффективности регионального государственного жилищного надзора	процент исполнения ежегодного плана проверок юридических лиц и индивидуальных предпринимателей	рост	процентов	20	100	100			
			процент исполнения ежегодного плана проверок деятельности органов местного самоуправления и их должностных лиц	рост	процентов	20	100	100			

Направление	Удельный вес направления (доля)	Цель	Наименование показателя	Характеристика динамики показателя	Единица измерения	Удельный вес показателя (процент)	Значение показателя		Итоговая оценка (процент)	Информация по достижению показателей	
							2015 год (факт)	2016 год (план)			
1	2	3	4	5	6	7	8	9	10	11	12
			доля отмененных предписаний о прекращении нарушений обязательных требований, об устранении выявленных нарушений, о проведении мероприятий по обеспечению соблюдения обязательных требований	снижение	процентов	20	0,2	0,3			
			доля проверок, результаты которых в установленном порядке признаны недействительными (в процентах от общего числа проведенных проверок)	снижение	процентов	20	-	-			
		повышение эффективности предоставления государственных услуг	доля заявлений о предоставлении лицензий, рассмотренных в установленном законодательством Российской Федерации сроки (в процентах от общего числа заявлений соответственно)	рост	процентов	10	100	100			
			доля проверок, проведенных лицензирующим органом при предоставлении лицензии, результаты которых признаны недействительными (в процентах от общего числа проведенных проверок)	снижение	процентов	10	-	-			

Направление	Удельный вес направления (доля)	Цель	Наименование показателя	Характеристика динамики показателя	Единица измерения	Удельный вес показателя (процент)	Значение показателя		Итоговая оценка (процент)	Информация по достигнутию показателей	
							2015 год (факт)	2016 год (план)			
1	2	3	4	5	6	7	8	9	10	11	12
Процессы	0,2	повышение эффективности деятельности	количество обращений граждан, рассмотренных с нарушением срока исполнения	снижение	единиц	80	-	-	-	-	-
			количество дисциплинарных взысканий у руководителя	снижение	единиц	10	-	-	-	-	-
			степень охваченности структурных подразделений показателями	рост	единиц	10	100	100	100	100	100

Итоговая оценка



Н.Н. Лисименко

ПРИЛОЖЕНИЕ 30

к постановлению
Губернатора
Волгоградской области

от 22 июля 2016 г. № 519

ПЕРЕЧЕНЬ

показателей оценки эффективности деятельности инспекции государственного надзора за техническим состоянием самоходных машин и других видов техники Волгоградской области и целевые значения показателей на 2016 год

Направление	Удельный вес направления (доля)	Цель	Наименование показателя	Характеристика динамики показателя	Единица измерения	Удельный вес показателя (процент)	Значение показателя			Итоговая оценка (процент)	Информация по достигнуто показателям
							2015 год (факт)	2016 год (план)	2016 год (факт)		
1	2	3	4	5	6	7	8	9	10	11	12
Финансы	0,15	повышение эффективности использования бюджетных средств	количество собранных налоговых и неналоговых платежей в областной бюджет	рост	тыс.рублей	100	53361,4	50250,6		11	
Клиенты	0,25	повышение уровня жизни	количество проверок экологической безопасности в части соответствия нормативов выбросов вредных загрязняющих веществ в атмосферный воздух техническим нормативам при эксплуатации самоходных, дорожно-транспортных и иных машин	рост	единиц	100	5376	5500			
Развитие	0,5	повышение безопасности эксплуатации тракторов, самоходных дорожно-строительных и иных машин и прицепов к ним	количество выявленных машин, которые не зарегистрированы в установленном порядке	снижение	единиц	30	837	750			
			количество машин, представленных на технический осмотр	снижение	единиц	30	47488	46200			

Направление	Удельный вес направления (доля)	Цель	Наименование показателя	Характеристика динамики показателя	Единица измерения	Удельный вес показателя (процент)	Значение показателя		Итоговая оценка (процент)	Информация по достигнутию показателей	
							2015 год (факт)	2016 год (план)			
1	2	3	4	5	6	7	8	9	10	11	12

количество поднадзорной техники (самходных машин, дорожно-строительных и иных машин и прицепов), проведенной в процессе эксплуатации

обеспечение информированности владельцев поднадзорной техники

количество обращений граждан, рассмотренных с нарушением срока исполнения

количество дисциплинарных взысканий у руководителя

степень охваченности структурных подразделений показателями

Итоговая оценка

рост

рост

снижение

снижение

рост

процент

14071

15000

30

7

10

20

60

20

100

100

11

12



Временно осуществляющий полномочия
вице-губернатора – руководитель аппарата
Губернатора Волгоградской области

Н.Н.Лисименко

ПРИЛОЖЕНИЕ 31

к постановлению
Губернатора
Волгоградской области

от 22 июля 2016 г. № 519

ПЕРЕЧЕНЬ

показателей оценки эффективности деятельности инспекции государственного строительного надзора
Волгоградской области и целевые значения показателей на 2016 год

Направление	Удельный вес направления (доля)	Цель	Наименование показателя	Характеристика динамики показателя	Единица измерения	Удельный вес показателя (процентов)	Значение показателя		Итоговая оценка (процентов)	Информация по достижению показателей	
							2015 год (факт)	2016 год (план)			
1	2	3	4	5	6	7	8	9	10	11	12
Финансы	0,1	повышение эффективности использования бюджетных средств	процент освоения бюджетных ассигнований, выделенных с целью финансирования осуществлений контрольно-надзорных функций, к объему выделенного финансирования	рост	процентов	100	100	100	100	11	12
Клиенты	0,35	обеспечение защиты прав, интересов и имущества участников долевого строительства	количество выданных предписаний об устранении нарушений	снижение	единиц	30	100	100	100	11	12
			выполнение годового плана проверок в области долевого строительства многоквартирных домов и иных объектов недвижимости	рост	процентов	30	100	100	86		

Направление	Удельный вес направления (доля)	Цель	Наименование показателя	Характеристика динамики показателя	Единица измерения	Удельный вес показателя (процент)	Значение показателя			Итоговая оценка (процент)	Информация по достигнутию показателей
							2015 год (факт)	2016 год (план)	2016 год (факт)		
1	2	3	4	5	6	7	8	9	10	11	12
Развитие	0,4	повышение эффективности обеспечения защиты прав, законных интересов и имущества участников долевого строительства	количество проведенных проверок в области долевого строительства многоквартирных домов и иных объектов недвижимости	рост	единиц	20	87	90			
		повышение эффективности предупреждения, выявления и пресечения нарушений соответствия выполненных строительных работ и ремонтных работ требованиям технических регламентов, иных нормативных правовых актов в процессе строительства и капитального ремонта	количество пострадавших и погибших в результате нарушений требований технических регламентов, иных нормативных правовых актов и проектной документации	снижение	единиц	20	-	-			
		повышение эффективности предупреждения и пресечения нарушений соответствия выполненных строительных работ и ремонтных работ требованиям технических регламентов, иных нормативных правовых актов и проектной документации	количество заключений о соответствии требованиям технической документации	рост	единиц	15	244	170			
		повышение эффективности предупреждения и пресечения нарушений соответствия выполненных строительных работ и ремонтных работ требованиям технических регламентов, иных нормативных правовых актов и проектной документации	количество проведенных проверок в области государственного строительного надзора	рост	единиц	15	1497	1500			
		повышение эффективности предупреждения и пресечения нарушений соответствия выполненных строительных работ и ремонтных работ требованиям технических регламентов, иных нормативных правовых актов и проектной документации	доля отмененных постановлений по делам об административных правонарушениях	снижение	процентов	15	-	2,2			
		повышение эффективности предупреждения и пресечения нарушений соответствия выполненных строительных работ и ремонтных работ требованиям технических регламентов, иных нормативных правовых актов и проектной документации	соотношение количества выданных заключений о соответствии требованиям технических регламентов и проектной документации к количеству поступивших заявлений о выдаче таких заключений	рост	процентов	15	100	90			

Направление	Удельный вес направления (доля)	Цель	Наименование показателя	Характеристика динамики показателя	Единица измерения	Удельный вес показателя (процент)	Значение показателя			Итоговая оценка (процент)	Информация по достижению показателей
							2015 год (факт)	2016 год (план)	2016 год (факт)		
1	2	3	4	5	6	7	8	9	10	11	12
Процессы	0,15	повышение эффективности деятельности	количество обращений граждан, рассмотренных с нарушением срока исполнения	снижение	единиц	10	-	-	-	11	
			количество дисциплинарных взысканий у руководителя	снижение	единиц	80	-	-	-		
			степень охваченности структурных подразделений показателями	рост	процент	10	100	100	100		

Итоговая оценка

Временно осуществляющий полномочия
 вице-губернатора – руководителя аппарата
 Губернатора Волгоградской области

Н.Н.Лисименко

