



АДМИНИСТРАЦИЯ ВОЛГОГРАДСКОЙ ОБЛАСТИ

ПОСТАНОВЛЕНИЕ

от 26 декабря 2016 г. № 722-п

О внесении изменений в постановление Правительства Волгоградской области от 25 ноября 2013 г. № 668-п "Об утверждении государственной программы Волгоградской области "Развитие образования" на 2014–2020 годы"

Администрация Волгоградской области постановляет:

1. Внести в постановление Правительства Волгоградской области от 25 ноября 2013 г. № 668-п "Об утверждении государственной программы Волгоградской области "Развитие образования" на 2014–2020 годы" следующие изменения:

1.1. В государственной программе Волгоградской области "Развитие образования" на 2014–2020 годы, утвержденной названным постановлением (далее именуется – государственная программа):

1.1.1. В паспорте позицию "Объемы и источники финансирования государственной программы" изложить в следующей редакции:

"Объемы и источники финансирования государственной программы - общий объем финансирования государственной программы на 2014–2020 годы составит 126716898,9 тыс.рублей, из них:

а) по годам:

2014 год – 23068967,8 тыс.рублей;

2015 год – 18626289,8 тыс.рублей;

2016 год – 19313665,1 тыс.рублей;

2017 год – 15094541,9 тыс.рублей;

2018 год – 15094541,9 тыс.рублей;

2019 год – 18011168,5 тыс.рублей;

2020 год – 17507723,9 тыс.рублей;

б) по источникам финансирования:

средства федерального бюджета – 1538030,3 тыс.рублей, в том числе:

2014 год – 784028,6 тыс.рублей;

2015 год – 671576,6 тыс.рублей;

2016 год – 82425,1 тыс.рублей;

средства областного бюджета – 123987010,3 тыс.рублей, в том числе:

2014 год – 22020427,5 тыс.рублей;

2015 год – 17861787,9 тыс.рублей;

2016 год – 19172651,5 тыс.рублей;

2017 год – 15094316,9 тыс.рублей;

2018 год – 15094316,9 тыс.рублей;

2019 год – 17573654,3 тыс.рублей;

2020 год – 17169855,3 тыс.рублей;

средства местных бюджетов –
 1188102,3 тыс.рублей, в том числе:
 2014 год – 263755,7 тыс.рублей;
 2015 год – 92511,3 тыс.рублей;
 2016 год – 58588,5 тыс.рублей;
 2019 год – 436233,2 тыс.рублей;
 2020 год – 337013,6 тыс.рублей;
 внебюджетные средства – 3756,0 тыс.рублей,
 в том числе:
 2014 год – 756,0 тыс.рублей;
 2015 год – 414,0 тыс.рублей;
 2017 год – 225,0 тыс.рублей;
 2018 год – 225,0 тыс.рублей;
 2019 год – 1281,0 тыс.рублей;
 2020 год – 855,0 тыс.рублей".

1.1.2. В разделе 2 абзац семнадцатый изложить в следующей редакции:
 "Будет обеспечена деятельность стажировочной площадки Волгоградской области, созданной на базе государственного автономного учреждения дополнительного профессионального образования "Волгоградская государственная академия последипломного образования" (далее именуется – стажировочная площадка). Результатами деятельности стажировочной площадки станет внедрение новых моделей управления и оценки качества образования, реализация многоуровневой системы подготовки и переподготовки работников образования."

1.1.3. В разделе 6 абзацы первый–пятый изложить в следующей редакции:

"Общий объем финансирования государственной программы на 2014–2020 годы за счет всех источников финансирования составит 126716898,9 тыс.рублей, в том числе за счет средств:

федерального бюджета – 1538030,3 тыс.рублей;
 областного бюджета – 123987010,3 тыс.рублей;
 местных бюджетов – 1188102,3 тыс.рублей;
 внебюджетных источников – 3756,0 тыс.рублей."

1.1.4. В разделе 7:

1) дополнить раздел абзацем девятнадцатым следующего содержания:

"на проведение капитального ремонта и оснащение оборудованием объектов образовательной инфраструктуры, расположенных на территории поселений Волгоградской области, пострадавших от природных пожаров 2–3 сентября 2010 г., в которых непосредственно планируется открытие групп дошкольного образования, сметная стоимость капитального ремонта и оснащения оборудованием которых составляет более 20 млн.рублей, – с учетом наличия детей в возрасте от 1 года до 7 лет, состоящих на учете для предоставления мест в дошкольные образовательные организации, утвержденной сметной документации на капитальный ремонт, наличия в бюджете муниципального района Волгоградской области бюджетных ассигнований на данные цели;"

2) последний абзац изложить в следующей редакции:

"Оценка эффективности реализации государственной программы проводится в соответствии с требованиями, определенными в Порядке разработки, реализации и оценки эффективности реализации государственных программ Волгоградской области, утвержденном постановлением Правительства Волгоградской области от 27 августа 2013 г. № 423-п."

1.2. В подпрограмме "Развитие дошкольного, общего образования и дополнительного образования детей":

1.2.1. В паспорте:

1) в позиции "Целевые показатели подпрограммы, их значения на последний год реализации" в абзаце тридцать втором слова "проведены мероприятия по приобретению и замене" заменить словами "улучшены условия осуществления образовательной деятельности путем проведения замены";

2) позицию "Объемы и источники финансирования подпрограммы" изложить в следующей редакции:

"Объемы и источники финанси- рования подпрограммы	- общий объем финансирования подпро- граммы на 2014–2020 годы составит 8635010,4 тыс.рублей, из них:
	а) по годам:
	2014 год – 1877881,8 тыс.рублей;
	2015 год – 1061565,6 тыс.рублей;
	2016 год – 413154,4 тыс.рублей;
	2019 год – 2889176,6 тыс.рублей;
	2020 год – 2393232,0 тыс.рублей;
	б) по источникам финансирования:
	средства федерального бюджета –
	1395329,1 тыс.рублей, в том числе:
	2014 год – 713111,4 тыс.рублей;
	2015 год – 637163,6 тыс.рублей;
	2016 год – 45054,1 тыс.рублей;
	средства областного бюджета –
	6048723,0 тыс.рублей, в том числе:
	2014 год – 900258,7 тыс.рублей;
	2015 год – 331476,7 тыс.рублей;
	2016 год – 309511,8 тыс.рублей;
	2019 год – 2451887,4 тыс.рублей;
	2020 год – 2055588,4 тыс.рублей;
	средства местных бюджетов –
	1188102,3 тыс.рублей, в том числе:
	2014 год – 263755,7 тыс.рублей;
	2015 год – 92511,3 тыс.рублей;
	2016 год – 58588,5 тыс.рублей;
	2019 год – 436233,2 тыс.рублей;
	2020 год – 337013,6 тыс.рублей;
	внебюджетные средства –
	2856,0 тыс.рублей, в том числе:
	2014 год – 756,0 тыс.рублей;
	2015 год – 414,0 тыс.рублей;
	2019 год – 1056,0 тыс.рублей;
	2020 год – 630,0 тыс.рублей".

1.2.2. В разделе 3 в абзаце тридцать четвертом слова "проведены мероприятия по приобретению и замене" заменить словами "улучшены условия осуществления образовательной деятельности путем проведения замены".

1.2.3. Пункт 4.8 раздела 4 дополнить абзацем пятым следующего содержания:

"проведение капитального ремонта и оснащение оборудованием зданий (помещений) дошкольных образовательных организаций, расположенных на территории поселений Волгоградской области, пострадавших от природных пожаров 2–3 сентября 2010 г., в которых непосредственно планируется открытие групп дошкольного образования, сметная стоимость капитального ремонта и оснащения оборудованием которых составляет более 20 млн.рублей;"

1.2.4. В разделе 6 абзацы первый–пятый изложить в следующей редакции:

"Общий объем финансирования подпрограммы на 2014–2020 годы за счет всех источников финансирования составляет 8635010,4 тыс.рублей, в том числе за счет средств:

федерального бюджета – 1395329,1 тыс.рублей;

областного бюджета – 6048723,0 тыс.рублей;

местных бюджетов – 1188102,3 тыс.рублей;

внебюджетных источников – 2856,0 тыс.рублей."

1.2.5. В разделе 7:

1) в абзаце семнадцатом цифры "3", "15" заменить цифрами "0", "10" соответственно;

2) дополнить раздел абзацем восемнадцатым следующего содержания:

"на проведение капитального ремонта и оснащение оборудованием объектов образовательной инфраструктуры, расположенных на территории поселений Волгоградской области, пострадавших от природных пожаров 2–3 сентября 2010 г., в которых непосредственно планируется открытие групп дошкольного образования, сметная стоимость капитального ремонта и оснащения оборудованием которых составляет более 20 млн.рублей, – с учетом наличия детей в возрасте от 1 года до 7 лет, состоящих на учете для предоставления мест в дошкольные образовательные организации, утвержденной сметной документации на капитальный ремонт, наличия в бюджете муниципального района Волгоградской области бюджетных ассигнований на данные цели;"

3) последний абзац изложить в следующей редакции:

"Оценка эффективности реализации подпрограммы проводится в соответствии с требованиями, определенными в Порядке разработки, реализации и оценки эффективности реализации государственных программ Волгоградской области, утвержденном постановлением Правительства Волгоградской области от 27 августа 2013 г. № 423-п."

1.3. В подпрограмме "Развитие системы оценки качества образования и информационной прозрачности системы образования":

1.3.1. В паспорте позицию "Объемы и источники финансирования подпрограммы" изложить в следующей редакции:

"Объемы и источники финансирования подпрограммы" - общий объем финансирования подпрограммы на 2014–2020 годы составит 41300,0 тыс.рублей, из них:

а) по годам:
 2017 год – 225,0 тыс.рублей;
 2018 год – 225,0 тыс.рублей;
 2019 год – 24375,0 тыс.рублей;
 2020 год – 16475,0 тыс.рублей;

б) по источникам финансирования:
 средства областного бюджета – 40400,0 тыс.рублей, в том числе:
 2019 год – 24150,0 тыс.рублей;
 2020 год – 16250,0 тыс.рублей;
 внебюджетные средства – 900,0 тыс.рублей,
 в том числе:
 2017 год – 225,0 тыс.рублей;
 2018 год – 225,0 тыс.рублей;
 2019 год – 225,0 тыс.рублей;
 2020 год – 225,0 тыс.рублей".

1.3.2. В разделе 4 в абзаце четвертом пункта 4.1 слова "единой автоматизированной информационно-аналитической системе" исключить.

1.3.3. В разделе 6 цифры "41300,00", "40400,00", "900,00" заменить соответственно цифрами "41300,0", "40400,0", "900,0".

1.3.4. В разделе 7 последний абзац изложить в следующей редакции:

"Оценка эффективности реализации подпрограммы проводится в соответствии с требованиями, определенными в Порядке разработки, реализации и оценки эффективности реализации государственных программ Волгоградской области, утвержденном постановлением Правительства Волгоградской области от 27 августа 2013 г. № 423-п."

1.4. В подпрограмме "Вовлечение в социальную практику выпускников государственных казенных образовательных организаций для детей-сирот и детей, оставшихся без попечения родителей":

1.4.1. В паспорте позицию "Объемы и источники финансирования подпрограммы" изложить в следующей редакции:

"Объемы и источники финансирования подпрограммы" - общий объем финансирования подпрограммы на 2016–2020 годы составит 2500,0 тыс.рублей, из них:

а) по годам:
 2019 год – 1400,0 тыс.рублей;
 2020 год – 1100,0 тыс.рублей;

б) по источникам финансирования:
 средства областного бюджета – 2500,0 тыс.рублей, в том числе:
 2019 год – 1400,0 тыс.рублей;
 2020 год – 1100,0 тыс.рублей".

1.4.2. В разделе 4 абзац пятый исключить.

1.4.3. В разделе 6 цифры "2500,00" заменить цифрами "2500,0".

1.4.4. В разделе 7 последний абзац изложить в следующей редакции:

"Оценка эффективности реализации подпрограммы проводится в соответствии с требованиями, определенными в Порядке разработки, реализации и оценки эффективности реализации государственных программ Волгоградской области, утвержденном постановлением Правительства Волгоградской области от 27 августа 2013 г. № 423-п."

1.5. В подпрограмме "Обеспечение функционирования региональной системы образования":

1.5.1. В паспорте:

1) в позиции "Целевые показатели подпрограммы, их значения на последний год реализации" абзацы восемнадцатый–двадцать первый изложить в следующей редакции:

"количество региональных оценочных инструментов для проведения внутри-регионального анализа оценки качества общего образования, действующих в Волгоградской области на регулярной основе, – 3 единицы в 2016 году;

количество разработанных программ подготовки и/или повышения квалификации работников сферы образования в области оценки качества образования (в том числе в области педагогических измерений, анализа и использования результатов оценочных процедур) – 4 единицы в 2016 году;

количество специалистов, прошедших подготовку и/или повышение квалификации по разработанным программам (в том числе в области педагогических измерений, анализа и использования результатов оценочных процедур), – 350 человек;

количество обучающих мероприятий по разработанным программам подготовки и/или повышения квалификации работников сферы образования в области оценки качества образования (в том числе в области педагогических измерений, анализа и использования результатов оценочных процедур) – 18 единиц";

2) позицию "Объемы и источники финансирования подпрограммы" изложить в следующей редакции:

"Объемы и источники финансирования подпрограммы - общий объем финансирования подпрограммы на 2014–2020 годы составит 118033588,5 тыс.рублей, из них:

а) по годам:

2014 год – 21191086,0 тыс.рублей;

2015 год – 17564724,2 тыс.рублей;

2016 год – 18900510,7 тыс.рублей;

2017 год – 15094316,9 тыс.рублей;

2018 год – 15094316,9 тыс.рублей;

2019 год – 15094316,9 тыс.рублей;

2020 год – 15094316,9 тыс.рублей;

б) по источникам финансирования:	
средства федерального бюджета	—
142701,2 тыс.рублей, в том числе:	
2014 год — 70917,2 тыс.рублей;	
2015 год — 34413,0 тыс.рублей;	
2016 год — 37371,0 тыс.рублей;	
средства областного бюджета	—
117890887,3 тыс.рублей, в том числе:	
2014 год — 21120168,8 тыс.рублей;	
2015 год — 17530311,2 тыс.рублей;	
2016 год — 18863139,7 тыс.рублей;	
2017 год — 15094316,9 тыс.рублей;	
2018 год — 15094316,9 тыс.рублей;	
2019 год — 15094316,9 тыс.рублей;	
2020 год — 15094316,9 тыс.рублей".	

1.5.2. В разделе 3:

1) абзац двенадцатый изложить в следующей редакции:

"доля педагогических работников организаций общего образования, повысивших квалификацию, в общей численности педагогических работников организаций общего образования Волгоградской области. Данный показатель характеризует качество оказываемых государственных услуг по реализации программ дополнительного профессионального образования в государственном автономном учреждении дополнительного профессионального образования "Волгоградская государственная академия последипломного образования"; рассчитывается по данным ведомственной и статистической отчетности комитета образования и науки Волгоградской области ежегодно как процентное отношение количества педагогических работников, повысивших квалификацию в государственном автономном учреждении дополнительного профессионального образования "Волгоградская государственная академия последипломного образования", к общему количеству педагогических работников Волгоградской области;"

2) в абзацах семнадцатом, восемнадцатом слова "нарастающим итогом" исключить;

3) абзацы двадцатый–двадцать третий изложить в следующей редакции:

"количество региональных оценочных инструментов для проведения внутрирегионального анализа оценки качества общего образования, действующих в Волгоградской области на регулярной основе. Данный показатель характеризует состав региональных оценочных инструментов, определяется по данным ведомственной отчетности комитета образования и науки Волгоградской области как число разработанных оценочных инструментов для проведения внутрирегионального анализа оценки качества общего образования, действующих в Волгоградской области на регулярной основе, и является показателем результативности использования субсидии из федерального бюджета;

количество разработанных программ подготовки и/или повышения квалификации работников сферы образования в области оценки качества образования (в том числе в области педагогических измерений, анализа и использования результатов оценочных процедур). Данный показатель характеризует количество разработанных программ подготовки и/или повышения квалификации работников сферы образования в области оценки качества образования (в том числе в области педагогических

измерений, анализа и использования результатов оценочных процедур), определяется по данным ведомственной отчетности комитета образования и науки Волгоградской области как число разработанных программ подготовки и/или повышения квалификации работников сферы образования в области оценки качества образования и является показателем результативности использования субсидии из федерального бюджета;

количество специалистов, прошедших подготовку и/или повышение квалификации по разработанным программам (в том числе в области педагогических измерений, анализа и использования результатов оценочных процедур). Данный показатель характеризует подготовку работников сферы образования по программам подготовки и/или повышения квалификации работников сферы образования в области оценки качества образования (в том числе в области педагогических измерений, анализа и использования результатов оценочных процедур), рассчитывается нарастающим итогом по данным ведомственной отчетности комитета образования и науки Волгоградской области как количество специалистов, прошедших подготовку и/или повышение квалификации по разработанным программам в области оценки качества образования, и является показателем результативности использования субсидии из федерального бюджета;

количество обучающих мероприятий по разработанным программам подготовки и/или повышения квалификации работников сферы образования в области оценки качества образования (в том числе в области педагогических измерений, анализа и использования результатов оценочных процедур). Данный показатель характеризует проведение мероприятий по подготовке и/или повышению квалификации работников сферы образования в области оценки качества образования (в том числе в области педагогических измерений, анализа и использования результатов оценочных процедур), рассчитывается нарастающим итогом по данным ведомственной отчетности комитета образования и науки Волгоградской области как количество обучающих мероприятий по разработанным программам подготовки и/или повышения квалификации работников сферы образования в области оценки качества образования и является показателем результативности использования субсидии из федерального бюджета."

1.5.3. В разделе 4 в пункте 4.2:

1) в абзаце третьем слово "образовательного" заменить словом "автономного";

2) абзац четвертый изложить в следующей редакции:

"реализация мероприятия "Развитие национально-региональной системы независимой оценки качества общего образования через реализацию пилотных региональных проектов и создание национальных механизмов оценки качества" в рамках задачи 5 "Формирование востребованной системы оценки качества образования и образовательных результатов" Федеральной целевой программы развития образования на 2016–2020 годы."

1.5.4. Раздел 5 изложить в следующей редакции:

"5. Прогноз сводных показателей государственных заданий в рамках реализации подпрограммы

В рамках подпрограммы планируется оказание государственных услуг (выполнение работ) государственными образовательными организациями, подведомственными комитету образования и науки Волгоградской области, физическому и (или) юридическому лицу:

реализация основных общеобразовательных программ дошкольного образования;

реализация основных общеобразовательных программ начального общего образования;

реализация основных общеобразовательных программ основного общего образования;

реализация основных общеобразовательных программ среднего общего образования;

реализация дополнительных общеобразовательных общеразвивающих программ;

содержание детей;

организация питания обучающихся;

первичная медико-санитарная помощь, не включенная в базовую программу обязательного медицинского страхования;

первичная медико-санитарная помощь, в части профилактики;

присмотр и уход;

оказание содействия семейному устройству детей-сирот и детей, оставшихся без попечения родителей;

организация и обеспечение социальной (постинтернатной) адаптации выпускников государственных организаций для детей-сирот и детей, оставшихся без попечения родителей;

проведение психолого-медико-педагогической экспертизы возможностей здоровья детей раннего, дошкольного и школьного возраста;

реализация основных профессиональных образовательных программ среднего профессионального образования – программ подготовки квалифицированных рабочих, служащих на базе основного общего образования;

реализация основных профессиональных образовательных программ среднего профессионального образования – программ подготовки квалифицированных рабочих, служащих на базе среднего общего образования;

реализация основных профессиональных образовательных программ среднего профессионального образования – программ подготовки специалистов среднего звена на базе основного общего образования;

реализация основных профессиональных образовательных программ среднего профессионального образования – программ подготовки специалистов среднего звена на базе среднего общего образования;

реализация основных профессиональных образовательных программ профессионального обучения – программ профессиональной подготовки;

обеспечение жилыми помещениями в общежитиях;
реализация дополнительных профессиональных образовательных программ повышения квалификации;

реализация дополнительных профессиональных образовательных программ профессиональной переподготовки;

проведение государственной (итоговой) аттестации физических лиц, освоивших образовательные программы основного общего образования или среднего (полного) общего образования;

организация и проведение олимпиад, конкурсов, мероприятий, направленных на выявление и развитие у обучающихся интеллектуальных и творческих способностей, способностей к занятиям физической культурой и спортом, интереса к научной (научно-исследовательской) деятельности, творческой деятельности, физкультурно-спортивной деятельности;

предоставление методической, психолого-педагогической, диагностической и консультативной помощи родителям (законным представителям) несовершеннолетних и обучающихся, обеспечивающим получение детьми дошкольного образования в форме семейного образования;

обеспечение процедур проведения независимой оценки качества образовательной деятельности организаций, осуществляющих образовательную деятельность;

обеспечение и сопровождение оценки результативности профессиональной деятельности педагогических работников в рамках процедуры аттестации в целях установления квалификационной категории педагогических работников организаций, осуществляющих образовательную деятельность;

организация мероприятий, направленных на профилактику асоциального и деструктивного поведения подростков и молодежи, поддержка детей и молодежи, находящейся в социально опасном положении;

организация конгрессов, конференций, семинаров, выставок и иных мероприятий в сфере молодежной политики, направленных на гражданское и патриотическое воспитание молодежи, воспитание толерантности в молодежной среде, формирование правовых, культурных и нравственных ценностей среди молодежи.

Прогноз сводных показателей государственных заданий на оказание государственных услуг (выполнение работ) государственными образовательными учреждениями Волгоградской области, подведомственными комитету образования и науки Волгоградской области, представлен в приложении 3."

1.5.5. В разделе 6 абзацы первый–третий изложить в следующей редакции:

"Общий объем финансирования подпрограммы на 2014–2020 годы за счет всех источников финансирования составляет 118033588,5 тыс.рублей, в том числе за счет средств:

федерального бюджета – 142701,2 тыс.рублей;

областного бюджета – 117890887,3 тыс.рублей."

1.5.6. В разделе 7 последний абзац изложить в следующей редакции:

"Оценка эффективности реализации подпрограммы проводится в соответствии с требованиями, определенными в Порядке разработки, реализации и оценки эффективности реализации государственных программ Волгоградской области, утвержденном постановлением Правительства Волгоградской области от 27 августа 2013 г. № 423-п."

1.6. В подпрограмме "Обеспечение реализации государственной программы Волгоградской области "Развитие образования" на 2014–2020 годы":

1.6.1. В паспорте:

1) позицию "Объемы и источники финансирования подпрограммы" изложить в следующей редакции:

"Объемы и источники финансирования подпрограммы"	- общий объем финансирования подпрограммы на 2016–2020 годы составит 4500,0 тыс.рублей, из них:
	а) по годам:
	2019 год – 1900,0 тыс.рублей;
	2020 год – 2600,0 тыс.рублей;
	б) по источникам финансирования:
	средства областного бюджета – 4500,0 тыс.рублей, в том числе:
	2019 год – 1900,0 тыс.рублей;
	2020 год – 2600,0 тыс.рублей";

1.6.2. В разделе 6 цифры "4500,00" заменить цифрами "4500,0".

1.6.3. В разделе 7:

1) в абзацах третьем, девятом слова "образовательное", "(повышения квалификации) специалистов" исключить;

2) последний абзац изложить в следующей редакции:

"Оценка эффективности реализации подпрограммы проводится в соответствии с требованиями, определенными в Порядке разработки, реализации и оценки эффективности реализации государственных программ Волгоградской области, утвержденном постановлением Правительства Волгоградской области от 27 августа 2013 г. № 423-п."

1.7. Приложения 1–7 к государственной программе изложить в новой редакции согласно приложениям 1–7 соответственно.

2. Настоящее постановление вступает в силу со дня его подписания и подлежит официальному опубликованию.

**И.о.Губернатора
Волгоградской области**



Е.А.Харичкин

ПРИЛОЖЕНИЕ 1

к постановлению
Администрации
Волгоградской области

от 26 декабря 2016 г. № 722-п

"ПРИЛОЖЕНИЕ 1

к государственной программе Волгоградской области
"Развитие образования" на 2014–2020 годы

ПЕРЕЧЕНЬ

целевых показателей государственной программы Волгоградской области "Развитие образования" на 2014–2020 годы

№ п/п	Наименование целевого показателя	Единица измерения	Значения целевых показателей									
			2012 год	2013 год	2014 год	2015 год	2016 год	2017 год	2018 год	2019 год	2020 год	
1	2	3	4	5	6	7	8	9	10	11	12	

Государственная программа

1. Удельный вес численности населения Волгоградской области в возрасте от 5 до 18 лет, охваченного общим и профессиональным образованием, в общей численности населения в возрасте от 5 до 18 лет
2. Доступность дошкольного образования (отношение численности детей в возрасте от 3 до 7 лет, получающих дошкольное образование в текущем году, к сумме численности детей в возрасте от 3 до 7 лет, получающих дошкольное образование в текущем году, и численности детей в возрасте от 3 до 7 лет, находящихся в очереди на получение в текущем году дошкольного образования)

78 78,2 96,7 96,9 97,1 97,5 98 98,7 99,4

процентов 76,5 79 97,5 100 100 100 100 100 100

№ п/п	Наименование целевого показателя	Единица измерения	Значения целевых показателей											
			2012 год	2013 год	2014 год	2015 год	2016 год	2017 год	2018 год	2019 год	2020 год			
1	2	3	4	5	6	7	8	9	10	11	12	13	14	
3.	Удельный вес численности обучающихся в государственных и муниципальных общеобразовательных организациях, которым предоставлена возможность обучаться в соответствии с основными современными требованиями (с учетом федеральных государственных образовательных стандартов), в общей численности обучающихся в государственных и муниципальных общеобразовательных организациях	процентов	59,09	60	88	93	95	97	100	100	100	100	100	
4.	Отношение среднего балла ЕГЭ (в расчете на 2 обязательных предмета) в 10 процентах школ с лучшими результатами ЕГЭ к среднему баллу ЕГЭ (в расчете на 2 обязательных предмета) в 10 процентах школ с худшими результатами ЕГЭ	процентов	1,82	1,85	1,98	1,9	1,85	1,8	1,74	1,72	1,7			
5.	Число уровней образования, на которых реализуются механизмы внешней оценки качества образования	единиц	2	2	2	2	3	3	4	4	4			
6.	Доля выпускников государственных казенных образовательных организаций для детей-сирот и детей, оставшихся без попечения родителей, в возрасте до 23 лет, охваченных постинтернатным сопровождением, в общем числе выпускников государственных казенных образовательных организаций для детей-сирот и детей, оставшихся без попечения родителей	процентов	25	33	51	66	66	67	68	69	70			
7.	Охват детей дошкольными образовательными организациями (отношение численности детей в возрасте от 2 месяцев до 3 лет, посещающих дошкольные образовательные организации, к общей численности детей в возрасте от 2 месяцев до 3 лет)	процентов	14	14,5	15,5	18,5	21	25	31,5	36	40			
8.	Удельный вес численности детей частных дошкольных образовательных организаций в общей численности детей дошкольных образовательных организаций	процентов	-	1,2	1,3	1,5	1,7	1,9	2	2	2,5			
9.	Удельный вес численности детей дошкольных образовательных организаций в возрасте от 3 до 7 лет, охваченных образовательными программами, соответствующими новому образовательному стандарту дошкольного образования	процентов	-	-	7	45	75	100	100	100	100			

Подпрограмма "Развитие дошкольного, общего образования и дополнительного образования детей"

№ п/п	Наименование целевого показателя	Единица измерения	Значения целевых показателей											
			2012 год	2013 год	2014 год	2015 год	2016 год	2017 год	2018 год	2019 год	2020 год			
1	2	3	4	5	6	7	8	9	10	11	12			
22.	Удельный вес численности детей от 5 до 18 лет, занимающихся в организациях дополнительного образования спортивно-технической направленности, в общей численности детей от 5 до 18 лет	процентов	3,8	3,9	4	4,1	5	6	7	8,5	10			
23.	Доля государственных общеобразовательных организаций и организаций дополнительного образования, в которых проведен капитальный ремонт, в общей численности государственных общеобразовательных организаций и организаций дополнительного образования, запланированных для проведения капитального ремонта на календарный год	процентов	-	-	100	100	-	-	-	-	100	100	100	
24.	Доля муниципальных общеобразовательных организаций и организаций дополнительного образования, в которых проведен капитальный ремонт, в общей численности муниципальных общеобразовательных организаций и организаций дополнительного образования, запланированных для проведения капитального ремонта на календарный год	процентов	-	-	100	100	-	-	-	-	100	100	100	
25.	Удельный вес числа общеобразовательных организаций и организаций, реализующих дополнительные образовательные программы, имеющих пожарную сигнализацию, дымовые извещатели, пожарные краны и рукава, в общем числе общеобразовательных организаций и организаций, реализующих дополнительные образовательные программы:	процентов	95,4	97,3	97,6	97,7	98	99	99	99	99,3			
	общеобразовательных организаций		82,1	83,9	84,2	84,3	85,5	86	86,5	87	90			
	организаций, реализующих дополнительные общеобразовательные программы		47,7	48,8	48,8	48,8	48,8	48,9	48,9	48,9	50			
			86,7	87	87,3	88	88,4	88,8	89	90	90			
			73,1	74,2	75	76	77	77,5	78	79	80			
			45,8	46	47	47,1	49,5	50	51	52	53			

№ п/п	Наименование целевого показателя	Единица измерения	Значения целевых показателей									
			2012 год	2013 год	2014 год	2015 год	2016 год	2017 год	2018 год	2019 год	2020 год	
1	2	3	4	5	6	7	8	9	10	11	12	
26.	Удельный вес числа общеобразовательных организаций и организаций, реализующих дополнительные общеобразовательные программы, имеющих системы видеонаблюдения, в общем числе общеобразовательных организаций и организаций, реализующих дополнительные общеобразовательные программы:											
	общеобразовательных организаций	процентов	24,9	31,1	32	35	38	40	43	47	51	
	организаций, реализующих дополнительные общеобразовательные программы	процентов	7,1	10,8	11	12	15	20	25	29	33	
27.	Удельный вес числа общеобразовательных организаций, расположенных в городских поселениях и сельской местности, имеющих водопровод, центральное отопление, канализацию, в общем числе общеобразовательных организаций, расположенных в городских поселениях и сельской местности:											
	в городских поселениях	процентов	98,5	98,5	98,5	98,5	98,5	98,5	98,5	98,5	98,5	
	в сельской местности	процентов	69,4	74,1	74,5	74,6	76	80	85	90	95	
28.	Удельный вес числа общеобразовательных организаций, расположенных в городских поселениях и сельской местности, имеющих скорость подключения к информационно-телекоммуникационной сети Интернет от 1 Мбит/с и выше, в общем числе общеобразовательных организаций, расположенных в городских поселениях и сельской местности, подключенных к информационно-телекоммуникационной сети Интернет:											
	в городских поселениях	процентов	77,5	81,9	82	82	82	82,1	82,1	82,2	82,2	
	в сельской местности	процентов	25,3	30,5	30,5	30,6	31	32	33	34	35,8	

№ п/п	Наименование целевого показателя	Единица измерения	Значения целевых показателей									
			2012	2013	2014	2015	2016	2017	2018	2019	2020	
			год	год	год	год	год	год	год	год	год	
1	2	3	4	5	6	7	8	9	10	11	12	
29.	Отношение среднемесячной заработной платы педагогических работников государственных (муниципальных): дошкольных образовательных организаций к среднемесячной заработной плате в сфере общего образования в Волгоградской области; образовательных организаций общего образования к средней заработной плате в Волгоградской области; организаций дополнительного образования детей к среднемесячной заработной плате учителей в Волгоградской области	процентов	64,4	100	100	100	100	100	100	100	100	100
30.	Охват детей в возрасте от 5 до 18 лет программами дополнительного образования (удельный вес численности детей, получающих услуги дополнительного образования, в общей численности детей в возрасте от 5 до 18 лет)	процентов	65	66	68	70	71	72	73	73	73	73
31.	Доля детей-инвалидов в возрасте от 1,5 до 7 лет, охваченных дошкольным образованием, от общей численности детей-инвалидов данного возраста	процентов	-	-	-	-	80	85	90	95	95	100
32.	Доля детей-инвалидов, которым созданы условия для получения качественного начального общего, основного общего, среднего общего образования, от общей численности детей-инвалидов школьного возраста	процентов	-	-	-	-	96	97	98	99	99	100
33.	Доля детей-инвалидов в возрасте от 5 до 18 лет, получающих дополнительное образование, от общей численности детей-инвалидов данного возраста	процентов	-	-	-	-	30	35	40	45	45	50
34.	Доля дошкольных образовательных организаций, в которых создана универсальная безбарьерная среда для инклюзивного образования детей-инвалидов, в общем количестве дошкольных образовательных организаций	процентов	-	-	-	-	16	17	18	19	19	20
35.	Доля общеобразовательных организаций, в которых создана универсальная безбарьерная среда для инклюзивного образования детей-инвалидов, в общем количестве общеобразовательных организаций	процентов	-	-	-	20	21,4	22,3	23,2	24,1	24,1	25

№ п/п	Наименование целевого показателя	Единица измерения	Значения целевых показателей									
			2012 год	2013 год	2014 год	2015 год	2016 год	2017 год	2018 год	2019 год	2020 год	
1	2	3	4	5	6	7	8	9	10	11	12	
36.	Доля образовательных организаций, в которых созданы условия для получения детьми-инвалидами качественного образования, в общем количестве образовательных организаций в Волгоградской области	процентов	-	-	-	-	12	12,5	13	13,5	14	
37.	Увеличение доли учащихся, занимающихся физической культурой и спортом во внеурочное время (по каждому уровню общего образования), за исключением дошкольного образования, в общей численности учащихся школьного возраста, проживающих в сельской местности Волгоградской области, по уровням общего образования:											
	начальное общее образование	процентов	-	-	-	-	5,4	-	-	-	-	
	основное общее образование	процентов	-	-	-	-	5,3	-	-	-	-	
	среднее общее образование	процентов	-	-	-	-	5,7	-	-	-	-	
38.	Доля муниципальных образовательных организаций, в которых улучшены условия осуществления образовательной деятельности путем проведения замены оконных блоков, в общем количестве муниципальных образовательных организаций	процентов	-	-	-	-	25	-	-	-	-	
39.	Доля мест дошкольного образования, открытых за счет строительства и реконструкции объектов образовательной инфраструктуры (с целью открытия групп дошкольного образования), в общей численности мест дошкольного образования, запланированных для открытия за счет строительства и реконструкции объектов образовательной инфраструктуры (с целью открытия групп дошкольного образования) на календарный год	процентов	-	-	-	100	100	-	-	100	100	
40.	Доля мест дошкольного образования, открытых за счет проведения капитального ремонта объектов образовательной инфраструктуры (с целью открытия групп дошкольного образования), в общей численности мест дошкольного образования, запланированных для открытия за счет проведения капитального ремонта объектов образовательной инфраструктуры (с целью открытия групп дошкольного образования) на календарный год	процентов	-	-	-	100	-	-	-	-	-	

№ п/п	Наименование целевого показателя	Единица измерения	Значения целевых показателей									
			2012 год	2013 год	2014 год	2015 год	2016 год	2017 год	2018 год	2019 год	2020 год	
1	2	3	4	5	6	7	8	9	10	11	12	
48.	Доля общеобразовательных организаций, включенных в мониторинговые исследования индивидуальных внеучебных достижений обучающихся, проводимые в регионе, от общего числа общеобразовательных организаций	процентов	-	-	10	10	-	-	-	50	50	
49.	Удельный вес числа государственных (муниципальных) дошкольных и общеобразовательных организаций, данные о которых представлены на официальном сайте для размещения информации о государственных и муниципальных организациях (bus.gov.ru), в общем числе государственных (муниципальных) дошкольных и общеобразовательных организаций.	процентов	85,2	90,9	100	100	100	100	100	100	100	
50.	Доля государственных (муниципальных) дошкольных и общеобразовательных организаций, ежегодно представляющих общественности публичный отчет, обеспечивающий открытость и прозрачность образовательной и хозяйственной деятельности, в общем числе государственных (муниципальных) дошкольных и общеобразовательных организаций.	процентов	92,2	95,5	100	100	100	100	100	100	100	
	дошкольных образовательных организаций	процентов	81,1	90,7	100	100	100	100	100	100	100	
	общеобразовательных организаций	процентов	93,8	96,8	100	100	100	100	100	100	100	
51.	Доля специалистов из числа педагогических и управленческих работников образования региона, прошедших подготовку по программам магистратуры по направлению педагогических измерений в ведущих российских образовательных организациях высшего образования, в общей численности педагогических и управленческих работников образования региона, подготовка которых по программам магистратуры по направлению педагогических измерений в ведущих российских образовательных организациях высшего образования запланирована на календарный год	процентов	-	-	-	-	-	-	-	100	100	

№ п/п	Наименование целевого показателя	Единица измерения	Значения целевых показателей									
			2012 год	2013 год	2014 год	2015 год	2016 год	2017 год	2018 год	2019 год	2020 год	
1	2	3	4	5	6	7	8	9	10	11	12	
52.	Доля общественных управляющих и общественно-профессиональных экспертов, подготовляемых на регулярной основе и привлекаемых к экспертизе качества образования, в общей численности общественных управляющих и общественно-профессиональных экспертов, подготовка которых на регулярной основе запланирована на календарный год	процентов	-	-	-	-	-	-	-	100	100	
<p>Подпрограмма "Вовлечение в социальную практику выпускников государственных казенных образовательных организаций для детей-сирот и детей, оставшихся без попечения родителей"</p>												
53.	Доля воспитанников (выпускников) государственных казенных образовательных организаций для детей-сирот и детей, оставшихся без попечения родителей, прошедших подготовку к самостоятельной жизни по модели самостоятельного проживания в условиях социальной квартиры, в общей численности воспитанников (выпускников) государственных казенных образовательных организаций для детей-сирот и детей, оставшихся без попечения родителей	процентов	-	20	-	-	-	-	-	-	-	
54.	Доля выпускников государственных казенных образовательных организаций для детей-сирот и детей, оставшихся без попечения родителей, получивших профессиональное образование, от числа поступивших в профессиональные образовательные организации	процентов	76	85	-	-	96	97	98	99	99	
55.	Удельный вес специалистов служб постинтернатного сопровождения, прошедших переподготовку, повышение квалификации, освоивших программы социальной адаптации воспитанников (выпускников) государственных казенных образовательных организаций для детей-сирот и детей, оставшихся без попечения родителей, в общей численности специалистов служб постинтернатного сопровождения	процентов	-	-	-	-	70	80	90	95	100	
<p>Подпрограмма "Обеспечение функционирования региональной системы образования"</p>												
56.	Обеспеченность детей дошкольного возраста местами в дошкольных образовательных организациях	процентов	61,7	62,1	62,3	63,2	64,5	70	76	82	88	

№ п/п	Наименование целевого показателя	Единица измерения	Значения целевых показателей									
			2012 год	2013 год	2014 год	2015 год	2016 год	2017 год	2018 год	2019 год	2020 год	
1	2	3	4	5	6	7	8	9	10	11	12	
65.	Доля педагогических работников организаций общего образования, повысивших квалификацию, в общей численности педагогических работников организаций общего образования Волгоградской области	процентов	20	20	20	20	20	20	20	20	20	20
66.	Доля выпускников государственных (муниципальных) общеобразовательных организаций, не получивших аттестат о среднем общем образовании	процентов	5,8	5,1	3,8	3,8	3,8	3,8	3,8	3,8	3,8	3,8
67.	Отношение среднемесячной заработной платы преподавателей и мастеров производственного обучения государственных и муниципальных образовательных организаций, реализующих образовательные программы среднего профессионального образования (из всех источников), к среднемесячной заработной плате в Волгоградской области	процентов	-	-	-	-	92,1	100	100	100	100	100
68.	Доля учителей, освоивших методику преподавания по межпредметным технологиям и реализующих ее в образовательном процессе, в общей численности учителей	процентов	-	-	-	-	34	37	39	41	43	
69.	Доля образовательных организаций, реализующих адаптированные образовательные программы, в которых созданы современные материально-технические условия в соответствии с федеральными государственными образовательными стандартами образования обучающихся с ограниченными возможностями здоровья, в общем числе организаций, реализующих адаптированные образовательные программы	процентов	-	-	-	-	20	40	60	80	100	
70.	Увеличение доли пунктов проведения экзамена (далее именуется – ППЭ), обеспеченных высокопроизводительными сканерами для выполнения сканирования экзаменационных работ участников ЕГЭ в ППЭ в день проведения экзамена	процентов	-	-	-	-	20	-	-	-	-	
71.	Увеличение доли ППЭ, обеспеченных высокопроизводительными принтерами для использования технологии "Печать КИМ в ППЭ"	процентов	-	-	-	-	20	-	-	-	-	

№ п/п	Наименование целевого показателя	Единица измерения	Значения целевых показателей									
			2012 год	2013 год	2014 год	2015 год	2016 год	2017 год	2018 год	2019 год	2020 год	
1	2	3	4	5	6	7	8	9	10	11	12	
72.	Увеличение уровня оснащенности регионального центра обработки информации современным оборудованием для повышения скорости обработки экзаменационных материалов	процентов	-	-	-	-	10	-	-	-	-	
73.	Количество региональных оценочных инструментов для проведения внутрирегионального анализа оценки качества общего образования, действующих в Волгоградской области на регулярной основе	единиц	-	-	-	3	-	-	-	-	-	
74.	Количество разработанных программ подготовки и/или повышения квалификации работников сферы образования в области качества образования (в том числе в области педагогических измерений, анализа и использования результатов оценочных процедур)	единиц	-	-	-	4	-	-	-	-	-	
75.	Количество специалистов, прошедших подготовку и/или повышение квалификации по разработанным программам (в том числе в области педагогических изменений, анализа и использования результатов оценочных процедур)	человек	-	-	-	-	250	275	300	325	350	
76.	Количество обучающих мероприятий по разработанным программам подготовки и/или повышения квалификации работников сферы образования в области качества образования (в том числе в области педагогических измерений, анализа и использования результатов оценочных процедур)	единиц	-	-	-	-	10	2	2	2	2	
77.	Удельный вес числа электронных инструктивно-методических и научно-методических ресурсов, разработанных в рамках государственной программы, к которым предоставлен доступ в сети Интернет, в общем числе электронных инструктивно-методических и научно-методических ресурсов, разработанных в рамках государственной программы	процентов	-	-	40	65	100	100	100	100	100	

Подпрограмма "Обеспечение реализации государственной программы Волгоградской области "Развитие образования" на 2014-2020 годы

№ п/п	Наименование целевого показателя	Единица измерения	Значения целевых показателей											
			2012 год	2013 год	2014 год	2015 год	2016 год	2017 год	2018 год	2019 год	2020 год			
1	2	3	4	5	6	7	8	9	10	11	12			

78. Количество проведенных мероприятий регионального уровня по распространению результатов государственной программы

единиц

5

79. Уровень информированности населения о реализации мероприятий по развитию сферы образования в рамках государственной программы (по данным опроса)

процентов

5

10


-

-

-

22

25"



**Вице-губернатор – руководитель
аппарата Губернатора
Волгоградской области**

Е.А.Харичкин

ПРИЛОЖЕНИЕ 2

к постановлению
Администрации
Волгоградской области

от 26 декабря 2016 г. № 722-п

"ПРИЛОЖЕНИЕ 2

к государственной программе Волгоградской области
"Развитие образования" на 2014–2020 годы

ПЕРЕЧЕНЬ

мероприятий государственной программы Волгоградской области "Развитие образования" на 2014–2020 годы

Таблица 1

Мероприятия государственной программы Волгоградской области "Развитие образования" на 2014–2020 годы,
реализованные в 2014–2015 годах

№ п/п	Наименование основного мероприятия, мероприятия	Ответственный исполнитель, соисполнитель государственной программы, подпрограммы	Год реализации	Объемы и источники финансирования (тыс. рублей)				Непосредственные результаты реализации мероприятий	
				всего	федеральный бюджет	областной бюджет	в том числе местный бюджет	внебюджетные источники	8
1	2	3	4	5	6	7	8	9	10
	Государственная программа								
	Итого по государственной программе		2014 2015 2014–2015	23068967,8 18626289,8 41695257,6	784028,6 671576,6 1455605,2	22020427,5 17861787,9 39882215,4	263755,7 92511,3 356267,0	756,0 414,0 1170,0	

Государственная программа

Подпрограмма "Развитие дошкольного, общего образования и дополнительного образования детей"

1. Развитие дошкольного образования	комитет образования и науки Волгоградской области	2014 2015	1874592,8 845665,7	713111,4 526986,1	897725,7 228737,5	263755,7 89942,1	- -	количество мест дошкольного образования, открытых за счет строительства и прироста: в 2014 году – 2452 единицы; в 2015 году – 1866 единицы
-------------------------------------	---	--------------	-----------------------	----------------------	----------------------	---------------------	--------	--

Продолжение приложения 2

№ п/п	Наименование основного мероприятия	Ответственный исполнитель, соисполнитель государственной программы, подпрограммы	Год реализации	Объемы и источники финансирования (тыс.рублей)				Непосредственные результаты реализации мероприятия	
				всего	в том числе	в том числе		внебюджетные источники	10
1	2	3	4	5	6	7	8		
					федеральный бюджет	областной бюджет	местный бюджет		

количество мест дошкольного образования, открытых за счет реконструкции дошкольных образовательных организаций и общеобразовательных организаций с целью открытия в них групп дошкольного образования;

в 2014 году – 756 единиц;
в 2015 году – 315 единиц

количество мест дошкольного образования, открытых за счет приобретения зданий, проведения капитального ремонта и оснащения оборудованием образовательных организаций Волгоградской области, в которых планируется открытие групп дошкольного образования;

в 2014 году – 2841 единица;
в 2015 году – 780 единиц

количество мест дошкольного образования, открытых за счет развития негосударственного сектора;

в 2015 году – 120 единиц

количество мест дошкольного образования, открытых за счет иных форм:

в 2014 году – 32 единицы;
в 2015 году – 1639 единиц

количество победителей и призеров регионального этапа Всероссийской олимпиады школьников, участвующих в заключительном этапе Всероссийской олимпиады школьников, которым из областного бюджета оплачиваются транспортные расходы до места проведения заключительного этапа и обратно, а также страховые взносы;

в 2015 году – 43 человека

2. Выявление и под- держка одаренных детей и молодежи Волгоградской области

2014
2015

-

-

-

-

-

Продолжение приложения 2

№ п/п	Наименование основного мероприятия, мероприятия	Ответственный исполнитель, соисполнитель государственной программы, подпрограммы	Год реализации	Объемы и источники финансирования (тыс. рублей)					Непосредственные результаты реализации мероприятия	
				всего	федеральный бюджет	областной бюджет	в том числе областной бюджет	местный бюджет	внебюджетные источники	
1	2	3	4	5	6	7	8	9	10	
3.	Реализация моделей получения качественного общего и дополнительного образования детьми-инвалидами и лицами с ограниченными возможностями здоровья	комитет образования и науки Волгоградской области, комитет здравоохранения Волгоградской области	2014 2015	789,0 200623,2	- 110177,5	33,0 90031,7	- -	756,0 414,0	количество медицинских работников организаций общего образования, повысивших квалификацию по проблемам психолого-медико-социального сопровождения детей с ограниченными возможностями здоровья и детей-инвалидов: в 2014 году – 180 человек, в 2015 году – 90 человек	
4.	Развитие физической культуры и спорта в дошкольных образовательных организациях, образовательных организациях и организациях дополнительного образования	комитет образования и науки Волгоградской области	2014 2015	- -	- -	- -	- -	- -	количество муниципальных общеобразовательных организаций, в которых создана адаптивная образовательная среда, обеспечивающая совместное обучение инвалидов и лиц, не имеющих нарушений развития: в 2015 году – 176 единиц	
5.	Развитие инфраструктуры общего образования и дополнительного образования детей	комитет образования и науки Волгоградской области, комитет строительства Волгоградской области, комитет по делам национальностей и казачества Волгоградской области	2014 2015	2500,0 15276,7	- -	2500,0 12707,5	- 2569,2	- -	количество общеобразовательных организаций – победителей в региональном этапе всероссийского конкурса общеобразовательных организаций "Олимпиада начнется в школе": в 2015 году – 1 единица	
	Итого по подпрограмме		2014 2015 2014–2015	1877881,8 1061565,6 2939447,4	713111,4 637163,6 1350275,0	900258,7 331476,7 1231735,4	263755,7 92511,3 356267,0	756,0 414,0 1170,0		

Продолжение приложения 2

№ п/п	Наименование основного мероприятия, мероприятия	Ответственный исполнитель, соисполнитель государственной программы, подпрограммы	Год реализации	Объемы и источники финансирования (тыс.рублей)				в том числе	Непосредственные результаты реализации мероприятия	
				всего	федеральный бюджет	областной бюджет	местный бюджет		внебюджетные источники	
1	2	3	4	5	6	7	8	9	10	
11.	Организация предоставления среднего и дополнительного профессионального образования в подведомственных комитету образования и науки Волгоградской области государственных организациях, реализующих программы среднего и дополнительного профессионального образования	пре-комитет образования и науки Волгоградской области	2014 2015	3087905,5 2458702,7	25825,0 31213,0	3062080,5 2427489,7	- -	- -	количество детей, охваченных отльхом и оздоровлением в лагерях с дневным пребыванием на базе образовательных организаций; в 2014 году – 68073 человека; в 2015 году – 68073 человека доля населения, положительно оценившего качество общего образования: в 2014 году – 70,1 процента; в 2015 году – 70,2 процента удельный вес численности выпускников образовательных организаций профессионального образования очной формы обучения, трудоустроившихся в течение одного года после окончания обучения по полученной специальности (профессии), в общей численности: в 2014 году – 46,7 процента; в 2015 году – 48,9 процента доля профессиональных образовательных организаций, имеющих договоры о совместном использовании ресурсов, в том числе с работодателями: в 2014 году – 75 процентов; в 2015 году – 100 процентов	
12.	Организация содержания, воспитания и обучения детей-сирот и детей, оставшихся без попечения родителей, а также детей, нуждающихся в психолого-педагогической и медико-социальной помощи, в государственных образовательных организациях	комитет образования и науки Волгоградской области	2014 2015	1243437,8 269522,7	- -	1243437,8 269522,7	- -	- -	доля детей, оставшихся без попечения родителей, переданных на воспитание в семьи: в 2014 году – 90,3 процента; в 2015 году – 90,4 процента	

Продолжение приложения 2

№ п/п	Наименование основного мероприятия, мероприятия	Ответственный исполнитель, соисполнитель государственной программы, подпрограммы	Год реализации	Объемы и источники финансирования (тыс.рублей)				Непосредственные результаты реализации мероприятия		
				всего	в том числе			внебюджетные источники	8	9
					федеральный бюджет	областной бюджет	местный бюджет			
1	2	3	4	5	6	7	8	9	10	

количество разработанных электронных образовательных ресурсов, учитывающих региональную специфику и обеспечивающих поддержку учебного процесса по образовательным предметам:
в 2019 году – 400 единиц

количество инновационных образовательных организаций общего образования, поддержанных в рамках проведения ежегодного конкурса на получение гранта Губернатора Волгоградской области:
в 2019 году – 10 единиц;
в 2020 году – 10 единиц

количество государственных организаций общего образования, оснащенных в соответствии с требованиями федеральных государственных образовательных стандартов общего образования:

в 2019 году – 2 единицы;
в 2020 году – 1 единица

количество государственных образовательных организаций дополнительного образования, оборудованных для осуществления образовательного процесса в соответствии с требованиями, предъявляемыми к дополнительному образованию:

в 2019 году – 3 единицы;
в 2020 году – 2 единицы

количество муниципальных образовательных организаций дополнительного образования, оснащенных компьютерным оборудованием:

в 2019 году – 50 единиц;
в 2020 году – 50 единиц

3. Развитие дополнительного образования и неформального образования и науки Волгоградской области и социальной защиты детей

Год	2016	2017	2018	2019	2020
всего	-	-	-	2932,5	89084,5
федеральный бюджет	-	-	-	2932,5	89084,5
областной бюджет	-	-	-	-	-
местный бюджет	-	-	-	-	-
внебюджетные источники	-	-	-	-	-

№ п/п	Наименование основного мероприятия	Ответственный исполнитель, исполнитель государственной программы, подпрограммы	Год реализации	Объемы и источники финансирования (тыс. рублей)					Неосуществленные результаты реализации мероприятия	
				всего	в том числе			внебюджетные источники	9	
					федеральный бюджет	областной бюджет	местный бюджет			8
1	2	3	4	5	6	7	8	9	10	
4.	Выявление и поддержка одаренных детей и молодежи	комитет образования и науки Волгоградской области	2016 2017 2018 2019 2020	- - 2583,0 2870,0	- - - - -	- - 2583,0 2870,0	- - - - -	- - - - -	количество победителей и призеров регионального этапа всероссийской олимпиады школьников, участвующих в заключительном этапе всероссийской олимпиады школьников, которым из областного бюджета оплачиваются транспортные расходы до места проведения заключительного этапа и обратно, а также страховые взносы: в 2016 году – 40 человек; в 2017 году – 40 человек; в 2018 году – 40 человек; в 2019 году – 40 человек; в 2020 году – 40 человек	
5.	Реализация моделей получения качественного общего и дополнительного образования детьми и лицами с ограниченными возможностями здоровья	комитет образования и науки Волгоградской области, комитет здравоохранения Волгоградской области с гражданами с ограниченными возможностями здоровья	2016 2017 2018 2019 2020	- - - 37153,8 39647,8	- - - - -	- - - 36097,8 39017,8	- - - - -	- - - 1056,0 630,0	количество медицинских работников организаций общего образования, повысивших квалификацию по проблемам психолого-медико-социального сопровождения детей с ограниченными возможностями здоровья и детей-инвалидов: в 2019 году – 160 человек; в 2020 году – 90 человек количество педагогов-психологов, повысивших квалификацию для работы с одаренными детьми из числа лиц с ограниченными возможностями здоровья, а также для работы с их родителями (законными представителями): в 2019 году – 3 человека; в 2020 году – 3 человека количество книгоиздательской продукции (буклеты, брошюры), изданной по проблемам работы с одаренными детьми из числа лиц с ограниченными возможностями здоровья: в 2019 году – 500 единиц; в 2020 году – 500 единиц	

Продолжение приложения 2

№ п/п	Наименование основного мероприятия, мероприятия	Ответственный исполнитель, соисполнитель государственной программы, подпрограммы	Год реализации	Объемы и источники финансирования (тыс.рублей)				всего	в том числе			Непосредственные результаты реализации мероприятия
				в том числе			внебюджетные источники		местный бюджет	областной бюджет	федеральный бюджет	
				5	6	7						
1	2	3	4	5	6	7	8	9	10			

количество обучающихся семинаров, проведенных для педагогических работников по проблемам обучения и воспитания талантливых детей из числа лиц с ограниченными возможностями здоровья:

в 2019 году – 5 единиц;

в 2020 году – 5 единиц

количество образовательных организаций, в которых организовано обучение детей, находящихся на длительном лечении, по общеобразовательным программам с использованием дистанционных образовательных технологий:

в 2019 году – 1 единица;

в 2020 году – 1 единица

количество государственных организаций специального (коррекционного) образования, укрепивших материально-техническую базу:

в 2019 году – 23 единицы;

в 2020 году – 23 единицы

количество совместных (интегративных) мероприятий, проведенных для детей-инвалидов и детей, не имеющих инвалидности:

в 2019 году – 2 единицы;

в 2020 году – 2 единицы

количество муниципальных общеобразовательных организаций, в которых создана адаптивная образовательная среда, обеспечивающая совместное обучение инвалидов и лиц, не имеющих нарушений развития:

в 2019 году – 9 единиц;

в 2020 году – 10 единиц

Продолжение приложения 2

№ п/п	Наименование основного мероприятия, мероприятия	Ответственный исполнитель, соисполнитель государственной программы, подпрограммы	Год реализации	Объемы и источники финансирования (тыс.рублей)				в том числе		внебюджетные источники	Непосредственные результаты реализации мероприятия
				всего	федеральный бюджет	областной бюджет	местный бюджет	областной бюджет	местный бюджет		
1	2	3	4	5	6	7	8	9	10		
6.	Развитие физической культуры и спорта в дошкольных образовательных организациях, общеобразовательных организациях и организациях дополнительного образования	комитет образования и науки Волгоградской области	2016 2017 2018 2019 2020	- - 76351,6 76351,6	- - - - -	- - 76351,6 76351,6	- - - - -	- - - - -	9	количество общеобразовательных организаций – победителей в региональном этапе всероссийского конкурса общеобразовательных организаций "Олимпиада начинается в школе": в 2016 году – 1 единица; в 2017 году – 1 единица; в 2018 году – 1 единица; в 2019 году – 1 единица; в 2020 году – 1 единица	
7.	Развитие кадрового потенциала системы дошкольного, общего и дополнительного образования детей	комитет образования и науки Волгоградской области	2016 2017 2018 2019 2020	- - - 6521,6 6771,6	- - - - -	- - - 6521,6 6771,6	- - - - -	- - - - -	-	количество муниципальных образовательных организаций дополнительного образования, находящихся в сфере образования, оснащенных спортивным оборудованием и инвентарем: в 2019 году – 38 единиц; в 2020 году – 38 единиц количество организованных стажировок педагогических и управленческих работников в лучших школах Волгоградской области, Российской Федерации и за рубежом: в 2019 году – 30 единиц; в 2020 году – 35 единиц количество инновационных образовательных организаций общего образования, получивших грант Губернатора Волгоградской области по результатам ежегодного конкурса: в 2019 году – 10 единиц; в 2020 году – 10 единиц	

Продолжение приложения 2

№ п/п	Наименование основного мероприятия, мероприятия	Ответственный исполнитель, соисполнитель государственной программы, подпрограммы	Год реализации	Объемы и источники финансирования (тыс.рублей)					Непосредственные результаты реализации мероприятия	
				всего	федеральный бюджет	областной бюджет	местный бюджет	внебюджетные источники	8	9
1	2	3	4	5	6	7	8	9	10	
8.	Развитие инфраструктуры дошкольного, общего и дополнительного образования детей, в том числе:	комитет образования и науки Волгоградской области, комитет по делам национальностей и казачества Волгоградской области	2016 2017 2018 2019 2020	413154,5 - 2619242,4 2032791,1	45054,1 - - -	309511,9 - 2183009,2 1695777,5	58588,5 - 436233,2 337013,6	- - - -		
8.1.	Строительство современных зданий дошкольных образовательных организаций и общеразвивательных организаций с целью открытия групп дошкольного образования	комитет образования и науки Волгоградской области, комитет по делам национальностей и казачества Волгоградской области	2016 2017 2018 2019 2020	202266,7 - 1637697,5 1141134,8	- - - -	143997,1 - 1276510,4 884126,6	58269,6 - 361187,1 257008,2	- - - -	количество мест дошкольного образования, открытых за счет строительства и пристроя: в 2016 году – 185 единиц; в 2019 году – 1035 единиц; в 2020 году – 2590 единиц	
8.2.	Строительство и реконструкция зданий и сооружений общеобразовательных организаций и организаций дополнительного образования	комитет образования и науки Волгоградской области, комитет по делам национальностей и казачества Волгоградской области, комитет строительства Волгоградской области	2016 2017 2018 2019 2020	- - 828700,0 727633,1	- - - -	- - 758400,0 649918,1	- - 70300,0 77715,0	- - - -	количество объектов (здания и сооружения государственных организаций общего и дополнительного образования), введенных в эксплуатацию: в 2019 году – 4 единицы; в 2020 году – 14 единиц	
									количество мест дошкольного образования, открытых за счет реконструкции дошкольных образовательных организаций и общеобразовательных организаций с целью открытия групп дошкольного образования	
									количество мест дошкольного образования, открытых за счет реконструкции дошкольных образовательных организаций и общеобразовательных организаций с целью открытия групп дошкольного образования	
									количество мест дошкольного образования, открытых за счет строительства и реконструкции государственных общеобразовательных организаций: в 2019 году – 780 единиц; в 2020 году – 1838 единиц	
									количество мест дошкольного образования детей, открытых за счет строительства и реконструкции организаций дополнительного образования: в 2020 году – 5146 единиц	

Продолжение приложения 2

№ п/п	Наименование основного мероприятия, мероприятия	Ответственный исполнитель, соисполнитель государственной программы, подпрограммы	Год реализации	Объемы и источники финансирования (тыс.рублей)				в том числе		Непосредственные результаты реализации мероприятия
				всего	федеральный бюджет	областной бюджет	местный бюджет	внебюджетные источники		
1	2	3	4	5	6	7	8	9	10	
8.3.	Проведение капитального ремонта и оснащение объектов (помещений) дошкольных образовательных организаций, в которых непосредственно планируется открытие групп дошкольного образования, сметная стоимость капитального ремонта и оснащения оборудования которых составляет более 30 млн.рублей	комитет образования и науки Волгоградской области	2016 2017 2018 2019 2020	189,1 - - - -	- - - - -	189,1 - - - -	- - - - -	- - - - -	обеспечение доступности дошкольного образования за счет проведения капитального ремонта дошкольных образовательных организаций	
8.4.	Проведение капитального ремонта и оснащение зданий (помещений) дошкольных образовательных организаций, расположенных на территории поселений, Волгоградской области, пострадавших от природных пожаров 2-3 сентября 2010 г., в которых непосредственно планируется открытие групп дошкольного образования, сметная стоимость капитального ремонта и оснащения оборудования которых составляет более 20 млн.рублей	комитет образования и науки Волгоградской области, комитет строительства Волгоградской области	2016 2017 2018 2019 2020	3189,0 - - - -	- - - - -	2870,1 - - - -	318,9 - - - -	- - - - -	открытие мест дошкольного образования за счет проведения капитального ремонта дошкольных образовательных организаций в 2017 году - 34 единицы	

Продолжение приложения 2

№ п/п	Наименование основного мероприятия, мероприятия	Ответственный исполнитель, соисполнитель государственной программы, подпрограммы	Год реализации	Объемы и источники финансирования (тыс.рублей)					в том числе	внебюджетные источники	Непосредственные результаты реализации мероприятия
				всего	федеральный бюджет	областной бюджет	местный бюджет	в том числе			
1	2	3	4	5	6	7	8	9	10		
8.5.	Приобретение оконных блоков и выполнение необходимых работ в зданиях муниципальных образований образовательных организаций Волгоградской области	и комитет образования и науки Волгоградской области	2016 2017 2018 2019 2020	150000,0 - - - -	- - - - -	150000,0 - - - -	- - - - -	- - - - -	количество муниципальных образовательных организаций, в которых улучшены условия осуществления образовательной деятельности путем проведения замены оконных блоков: в 2016 году – 500 единиц		
8.6.	Создание в дошкольных образовательных, общеобразовательных организациях, организациях дополнительного образования детей (в том числе в организациях, осуществляющих образовательную деятельность по адаптированным образовательным программам) условий для получения детьми инвалидами качественного образования	комитет образования и науки Волгоградской области	2016 2017 2018 2019 2020	29312,0 - - - -	19856,4 - - - -	9455,6 - - - -	- - - - -	- - - - -	количество государственных общеобразовательных организаций, осуществляющих образовательную деятельность по адаптированным образовательным программам, в которых созданы условия для получения детьми-инвалидами качественного образования: в 2016 году – 4 единицы; в 2017 году – 10 единиц; в 2018 году – 15 единиц; в 2019 году – 20 единиц; в 2020 году – 22 единицы		
									количество дошкольных образовательных организаций, осуществляющих образовательную деятельность по адаптированным образовательным программам, в которых созданы условия для получения детьми-инвалидами качественного образования: в 2016 году – 5 единиц; в 2017 году – 119 единиц; в 2018 году – 126 единиц; в 2019 году – 133 единицы; в 2020 году – 140 единиц		
									количество образовательных организаций дополнительного образования детей, в которых созданы условия для получения детьми-инвалидами с ограниченными возможностями здоровья качественного образования: в 2016 году – 11 единиц; в 2017 году – 34 единицы; в 2018 году – 37 единиц; в 2019 году – 40 единиц; в 2020 году – 43 единицы		

Продолжение приложения 2

№ п/п	Наименование основного мероприятия, мероприятия	Ответственный исполнитель, исполнитель государственной программы, подпрограммы	Год реализации	Объемы и источники финансирования (тыс.рублей)				Непосредственные результаты реализации мероприятия			
				всего	в том числе			внебюджетные источники	8	9	10
					федеральный бюджет	областной бюджет	местный бюджет				
1	2	3	4	5	6	7	8	9	10		
8.7.	Создание в общеобразовательных организациях, расположенных в сельской местности, условий для занятий физической культурой и спортом	комитет образования и науки Волгоградской области	2016 2017 2018 2019 2020	28197,7 - - - -	25197,7 - - - -	3000,0 - - - -	- - - - -	- - - - -	количество общеобразовательных организаций, расположенных в сельской местности, в которых отремонтированы спортивные залы: в 2016 году – 18 единиц		
8.8.	Проведение капитального ремонта зданий и сооружений государственной общеобразовательных организаций и организаций дополнительного образования, а также иных работ по созданию в них условий, соответствующих современным требованиям	комитет образования и науки Волгоградской области	2016 2017 2018 2019 2020	- - - 118086,8 133920,3	- - - 118086,8 133920,3	- - - - -	- - - - -	- - - - -	количество объектов образовательной инфраструктуры, в которых проведен капитальный ремонт (помещения, здания и сооружения государственных организаций и дополнительного образования): в 2019 году – 9 единиц; в 2020 году – 5 единиц		
8.9.	Проведение капитального ремонта зданий и сооружений муниципальных общеобразовательных организаций с целью устройства туалетов, соответствующих санитарным требованиям и нормам	комитет образования и науки Волгоградской области	2016 2017 2018 2019 2020 2016-2020	- - - 34758,1 30102,9	- - - - -	- - - 30012,0 27812,5	- - - 4746,1 2290,4	- - - - -	количество объектов образовательной инфраструктуры, в которых проведен капитальный ремонт с целью устройства туалетов, соответствующих санитарным требованиям и нормам (помещения, здания и сооружения муниципальных организаций общего образования): в 2019 году – 90 единиц; в 2020 году – 51 единица		
	Итого по подпрограмме		2016 2017 2018 2019 2020 2016-2020	413154,4 - - 2889176,6 2393232,0 5695563,0	45054,1 - - - -	309511,8 - - 2451887,4 2055588,4 4816987,6	58588,5 - - 436233,2 337013,6 831835,3	- - - 1056,0 630,0 1686,0			

№ п/п	Наименование основного мероприятия, мероприятия	Ответственный исполнитель, соисполнитель государственной программы, подпрограммы	Год реализации	Объемы и источники финансирования (тыс.рублей)				в том числе	Непосредственные результаты реализации мероприятия	
				всего	федеральный бюджет	областной бюджет	местный бюджет		внебюджетные источники	
1	2	3	4	5	6	7	8	9	10	

Подпрограмма "Развитие системы оценки качества образования и информационной прозрачности системы образования"

9.	Внедрение государственной информационной системы Волгоградской области "Единая информационная система в сфере образования Волгоградской области", обеспечивающей обратную связь и поддержку потребителя в образовании, позволяющей в соответствии с установленными регламентами получить доступ к статической и иной информации представителям системы образования и широкой общественности	комитет образования и науки Волгоградской области	2016 2017 2018 2019 2020	- - 3000,0 -	- - - 3000,0 -	- - - 3000,0 -	- - - - -	- - - - -	количество действующих автоматизированных информационно-аналитических систем управления в сфере образования Волгоградской области: в 2016-2020 годах – 1 единица
10.	Технологическое совершенствование проведения процедур государственной итоговой аттестации выпускников общеобразовательных организаций	комитет образования и науки Волгоградской области	2016 2017 2018 2019 2020	- - - 18600,0 14000,0	- - - 18600,0 14000,0	- - - - -	- - - - -	- - - - -	количество аудиторий, оснащенных для проведения государственной итоговой аттестации по иностранному языкам выпускников 11 классов в форме ЕГЭ: в 2020 году – 100 единиц количество ППЭ, оснащенных для проведения ЕГЭ по информатике в компьютеризированной форме: в 2020 году – 60 единиц количество ППЭ, оборудованных камерами видеонаблюдения: в 2019 году – 50 единиц; в 2020 году – 50 единиц

Продолжение приложения 2

№ п/п	Наименование основного мероприятия, мероприятия	Ответственный исполнитель, соисполнитель государственной программы, подпрограммы	Год реализации	Объемы и источники финансирования (тыс.рублей)			Непосредственные результаты реализации мероприятия			
				всего	в том числе		внебюджетные источники	9	8	7
					федеральный бюджет	областной бюджет				
1	2	3	4	5	6	7	8	9	10	

количество учебных предметов по выбору, по которым автоматизированно обрабатываются результаты проведения ОГЭ:

в 2016 году – 8 единиц;
в 2017 году – 10 единиц;
в 2018 году – 10 единиц;
в 2019 году – 12 единиц;
в 2020 году – 12 единиц

количество уровней образования, для которых разработаны инструменты оценки результатов обучения:

в 2017 году – 1 единица;
в 2018 году – 1 единица;
в 2019 году – 1 единица;
в 2020 году – 1 единица

количество специалистов системы образования, повысивших квалификацию по направлению "Образовательная статистика и педагогические измерения":

в 2017 году – 52 человека;
в 2018 году – 52 человека;
в 2019 году – 52 человека;
в 2020 году – 52 человека

количество проведенных мониторинговых исследований учебных и внеучебных достижений обучающихся на разных уровнях системы общего образования:

в 2019 году – 1 единица;
в 2020 году – 1 единица

количество проведенных мониторинговых исследований готовности образовательных организаций к внедрению федеральных государственных образовательных стандартов:

в 2016 году – 1 единица;
в 2017 году – 1 единица;
в 2018 году – 1 единица;
в 2019 году – 1 единица

11. Поддержка и развитие инструментов образования и науки оценки результатов Волгоградской обучения в системе общего образования, развитие институтов общественного участия в управлении образованием и повышении качества образования

2016 -
2017 225,0
2018 225,0
2019 1825,0
2020 1525,0

-
-
-
-
-

-
-
1600,0
1300,0
-

-
-
-
-
-

12. Проведение мониторингов в области образования и социализации

2016 -
2017 -
2018 -
2019 950,0
2020 950,0

-
-
-
-
-

-
-
-
950,0
950,0

-
-
-
-
-

Продолжение приложения 2

№ п/п	Наименование основного мероприятия, мероприятия	Ответственный исполнитель, соисполнитель государственной программы, подпрограммы	Год реализации	Объемы и источники финансирования (тыс. рублей)			Непосредственные результаты реализации мероприятия		
				всего	в том числе	в том числе	в том числе	в том числе	в том числе
1	2	3	4	5	6	7	8	9	10
					федеральный бюджет	областной бюджет	местный бюджет	внебюджетные источники	

количество мониторинговых исследований состояния системы образования на различных уровнях образования (дошкольное, начальное, основное, среднее общее, среднее профессиональное), проведенных независимыми экспертами.

в 2019 году – 1 единица;
в 2020 году – 1 единица

Итого по подпрограмме

2016	-	-	-	-	-	-	-	-	-
2017	225,0	-	-	225,0	-	-	-	-	225,0
2018	225,0	-	-	225,0	-	-	-	-	225,0
2019	24375,0	-	-	24375,0	24150,0	-	-	-	225,0
2020	16475,0	-	-	16475,0	16250,0	-	-	-	225,0
2016–2020	41300,0	-	-	41300,0	40400,0	-	-	-	900,0

Подпрограмма "Вовлечение в социальную практику выпускников государственных казенных образовательных организаций для детей-сирот и детей, оставшихся без попечения родителей"

13. Реализация мер по социальной адаптации и постинтернатному сопровождению детей-сирот и детей, оставшихся без попечения родителей

2016	-	-	-	-	-	-	-	-	-
2017	-	-	-	-	-	-	-	-	-
2018	-	-	-	-	-	-	-	-	-
2019	1400,0	-	-	1400,0	1400,0	-	-	-	-
2020	1100,0	-	-	1100,0	1100,0	-	-	-	-

количество культурно-массовых, досуговых мероприятий, проведенных для выпускников государственных казенных образовательных организаций для детей-сирот и детей, оставшихся без попечения родителей.

в 2019 году – 4 единицы;
в 2020 году – 4 единицы

количество информационно-справочных материалов, изданных для воспитанников, выпускников государственных казенных образовательных организаций для детей-сирот и детей, оставшихся без попечения родителей.

в 2019 году – 500 единиц;
в 2020 году – 500 единиц

количество специалистов служб психологического сопровождения государственных казенных организаций для детей-сирот и детей, оставшихся без попечения родителей, и детей, нуждающихся в психологической и психосоциальной помощи, повысивших свою квалификацию.

в 2019 году – 6 человек;
в 2020 году – 6 человек

№ п/п	Наименование основного мероприятия, мероприятия	Ответственный исполнитель, соисполнитель государственной программы, подпрограммы	Год реализации	Объемы и источники финансирования (тыс.рублей)					Непосредственные результаты реализации мероприятия	
				всего	в том числе			8	9	10
					6	7	8			
1	2	3	4	5	6	7	8	9	10	
	Итого по подпрограмме		2016 2017 2018 2019 2020 2016-2020	- - - 1400,0 1100,0 2500,0	- - - - - -	- - - 1400,0 1100,0 2500,0	- - - - - -	- - - - - -		
			Подпрограмма "Обеспечение функционирования региональной системы образования"							
14.	Обеспечение государственных гарантий граждан на получение общедоступного и бесплатного общего и дополнительного образования, а также осуществления деятельности по социальной адаптации детей-сирот и детей, оставшихся без попечения родителей, в том числе:	комитет образования и науки Волгоградской области	2016 2017 2018 2019 2020	15461567,0 12481105,3 12481105,3 12481105,3 12481105,3	- - - - -	15461567,0 12481105,3 12481105,3 12481105,3 12481105,3	- - - - -	- - - - -		
14.1.	Осуществление образовательного процесса муниципальными дошкольными образовательными организациями	комитет образования и науки Волгоградской области	2016 2017 2018 2019 2020	4076098,7 3068747,4 3068747,4 3068747,4 3068747,4	- - - - -	4076098,7 3068747,4 3068747,4 3068747,4 3068747,4	- - - - -	- - - - -	доля детей дошкольного возраста, обеспеченных местами в образовательных организациях, реализующих основную общеобразовательную программу дошкольного образования: в 2016 году – 64,5 процента; в 2017 году – 70 процентов; в 2018 году – 76 процентов; в 2019 году – 82 процента; в 2020 году – 88 процентов	
14.2.	Осуществление образовательного процесса частными дошкольными образовательными организациями	комитет образования и науки Волгоградской области	2016 2017 2018 2019 2020	16608,2 16788,5 16788,5 16788,5 16788,5	- - - - -	16608,2 16788,5 16788,5 16788,5 16788,5	- - - - -	- - - - -	обеспечение образовательного процесса для обучающихся в частных дошкольных образовательных организациях: в 2016 году – 400 человек; в 2017 году – 400 человек; в 2018 году – 400 человек; в 2019 году – 400 человек; в 2020 году – 400 человек	

Продолжение приложения 2

№ п/п	Наименование основного мероприятия, мероприятия	Ответственный исполнитель, соисполнитель государственной программы, подпрограммы	Год реализации	Объемы и источники финансирования (тыс.рублей)					Непосредственные результаты реализации мероприятия		
				всего	в том числе			местный бюджет	внебюджетные источники	9	
					федеральный бюджет	областной бюджет	7				8
1	2	3	4	5	6	7	8	9	10		
143.	Обеспечение деятельности государственных общеобразовательных организаций, государственных организаций дополнительного образования детей и государственных организаций, осуществляющих обучение	комитет образования и науки Волгоградской области	2016 2017 2018 2019 2020	1471577,2 1348770,7 1348770,7 1348770,7 1348770,7	- - - - -	1471577,2 1348770,7 1348770,7 1348770,7 1348770,7	- - - - -	- - - - -	степень охваченности комитета образования и науки Волгоградской области и подведомственных ему образовательных организаций разрабатываемыми показателями эффективности: в 2016 году – 100 процентов; в 2017 году – 100 процентов; в 2018 году – 100 процентов; в 2019 году – 100 процентов; в 2020 году – 100 процентов		
144.	Осуществление образовательного процесса муниципальными общеобразовательными организациями	комитет образования и науки Волгоградской области	2016 2017 2018 2019 2020	9770667,7 7931946,8 7931946,8 7931946,8 7931946,8	- - - - -	9770667,7 7931946,8 7931946,8 7931946,8 7931946,8	- - - - -	- - - - -	доля детей, оставшихся без попечения родителей, переданных на воспитание в семьи: в 2016 году – 90,5 процента; в 2017 году – 91,2 процента; в 2018 году – 92,6 процента; в 2019 году – 93,8 процента; в 2020 году – 95 процентов		
145.	Осуществление образовательного процесса частными общеобразовательными организациями, имеющими государственную аккредитацию	комитет образования и науки Волгоградской области	2016 2017 2018 2019 2020	84269,8 81297,8 81297,8 81297,8 81297,8	- - - - -	84269,8 81297,8 81297,8 81297,8 81297,8	- - - - -	- - - - -	доля населения, положительно оценившего качество общего образования: в 2016 году – 70,3 процента; в 2017 году – 71,3 процента; в 2018 году – 72,5 процента; в 2019 году – 74 процента; в 2020 году – 75 процентов		
146.	Обеспечение деятельности муниципальных комиссий по делам несовершеннолетних и защите их прав	комитет образования и науки Волгоградской области	2016 2017 2018 2019 2020	25554,1 25554,1 25554,1 25554,1 25554,1	- - - - -	25554,1 25554,1 25554,1 25554,1 25554,1	- - - - -	- - - - -	обеспечение образовательного процесса для обучающихся в частных общеобразовательных организациях: в 2016 году – 2028 человек; в 2017 году – 2028 человек; в 2018 году – 2028 человек; в 2019 году – 2028 человек; в 2020 году – 2028 человек		
									исполнение муниципальными комиссиями по делам несовершеннолетних и защите их прав Волгоградской области полномочий, определенных федеральным и региональным законодательством в сфере профилактики безнадзорности, беспризорности и правонарушений среди несовершеннолетних		

Продолжение приложения 2

№ п/п	Наименование основного мероприятия, мероприятия	№ 3	Год реализации	Объемы и источники финансирования (тыс.рублей)					Итого	Непосредственные результаты реализации мероприятия
				всего	в том числе			внебюджетные источники		
					федеральный бюджет	областной бюджет	местный бюджет			
1	2	3	4	5	6	7	8	9	10	
14.7.	Мероприятия для детей и молодежи	комитет образования и науки Волгоградской области	2016 2017 2018 2019 2020	8142,3 8000,0 8000,0 8000,0 8000,0	- - - - -	8142,3 8000,0 8000,0 8000,0 8000,0	- - - - -	- - - - -	вовлечение обучающихся и студентов образовательных организаций в социально значимые мероприятия	
14.8.	Реализация мероприятия 2.4 "Модернизация технологий и содержания обучения в соответствии с новым федеральным государственным образовательным стандартом посредством разработки концепций модернизации конкретных областей, поддержки региональных программ развития образования и поддержки сетевых методических объединений" Федеральной целевой программы развития образования на 2016-2020 годы	комитет образования и науки Волгоградской области	2016 2017 2018 2019 2020	8649,0 - - - -	- - - - -	8649,0 - - - -	- - - - -	- - - - -	количество школьных библиотечных центров: в 2016 году – 46 единиц	
15.	Организация предоставления среднего и дополнительного профессионального образования, в том числе:	комитет образования и науки Волгоградской области	2016 2017 2018 2019 2020	2241249,8 2005181,5 2005181,5 2005181,5 2005181,5	29715,0 - - - -	2211534,8 2005181,5 2005181,5 2005181,5 2005181,5	- - - - -	- - - - -	Удельный вес численности выпускников образовательных организаций профессионального образования очной формы обучения, трудоустроившихся в течение одного года после окончания обучения по полученной специальности (профессии), в общей численности: в 2016 году – 51,1 процента; в 2017 году – 53,3 процента; в 2018 году – 55,6 процента; в 2019 году – 57,8 процента; в 2020 году – 60 процентов	
15.1.	Обеспечение деятельности государственных профессиональных образовательных организаций	комитет образования и науки Волгоградской области	2016 2017 2018 2019 2020	2098481,3 1896028,0 1896028,0 1896028,0 1896028,0	- - - - -	2098481,3 1896028,0 1896028,0 1896028,0 1896028,0	- - - - -	- - - - -		

Продолжение приложения 2

№ п/п	Наименование основного мероприятия, мероприятия	Ответственный исполнитель, соисполнитель государственной программы, подпрограммы	Год реализации	Объемы и источники финансирования (тыс.рублей)			Непосредственные результаты реализации мероприятия		
				всего	в том числе				
1	2	3	4	5	6	7	8	9	10
					федеральный бюджет	областной бюджет	местный бюджет	внебюджетные источники	
152.	Обеспечение деятельности государственного автономного учреждения дополнительного профессионального образования "Волгоградская государственная академия последипломного образования"	комитет образования и науки Волгоградской области	2016 2017 2018 2019 2020	106017,5 109153,5 109153,5 109153,5 109153,5	- - - - -	106017,5 109153,5 109153,5 109153,5 109153,5	- - - - -	- - - - -	доля профессиональных образовательных организаций, имеющих договоры о совместном использовании ресурсов, в том числе с работодателями: в 2016 году – 100 процентов; в 2017 году – 100 процентов; в 2018 году – 100 процентов; в 2019 году – 100 процентов; в 2020 году – 100 процентов
153.	Реализация мероприятия "Развитие национально-региональной системы независимой оценки качества общего образования через реализацию пилотных региональных проектов и создание национальных механизмов оценки качества" в рамках задачи 5 "Формирование востребованной системы оценки качества образования и образовательных результатов" Федеральной целевой программы развития образования на 2016–2020 годы	комитет образования и науки Волгоградской области	2016 2017 2018 2019 2020	23453,0 - - - -	16417,0 - - - -	7036,0 - - - -	- - - - -	- - - - -	количество ППЭ, обеспеченных высокоточными сканерами для выполнения сканирования экзаменационных работ участников ЕГЭ в ППЭ в день проведения экзамена и высокопроизводительными принтерами для использования технологии "Печать.КИМ в ППЭ": в 2016 году – 15 единиц; в 2017 году – 30 единиц; в 2018 году – 44 единицы; в 2019 году – 52 единицы; в 2020 году – 59 единиц количество единиц современного оборудования для повышения скорости обработки экзаменационных материалов: в 2016 году – 5 единиц

Продолжение приложения 2

№ п/п	Наименование основного мероприятия, мероприятия	Ответственный исполнитель, соисполнитель государственной программы, подпрограммы	Год реализации	Объемы и источники финансирования (тыс.рублей)					Непосредственные результаты реализации мероприятия
				всего	в том числе			внебюджетные источники	
					федеральный бюджет	областной бюджет	местный бюджет		
1	2	3	4	5	6	7	8	9	10
154	Реализация мероприятия 2.4 "Модернизация технологий и содержания обучения в соответствии с новым федеральным образовательным стандартом посредством разработки концепций модернизации конкретных областей, поддержки региональных программ развития образования и поддержки сетевых методических объединений" Федеральной целевой программы развития образования на 2016-2020 годы	комитет образования и науки Волгоградской области	2016 2017 2018 2019 2020	13298,0 - - - -	13298,0 - - - -	- - - - -	- - - - -	- - - - -	численность руководителей и педагогических работников, прошедших повышение квалификации по метатредметным компетенциям: в 2016 году – 2000 человек количество созданных сетевых сообществ педагогов: в 2016 году – 5 единиц
16.	Поддержка обучающихся, их родителей (законных представителей) и работников организаций в сфере образования, в том числе:	комитет образования и науки Волгоградской области	2016 2017 2018 2019 2020	1197693,9 608030,1 608030,1 608030,1 608030,1	7656,0 - - - -	1190037,9 608030,1 608030,1 608030,1 608030,1	- - - - -	- - - - -	
16.1.	Возмещение расходов по оплате жилья родителей и коммунальных услуг специалистам, работающим и проживающим в сельской местности	комитет образования и науки Волгоградской области	2016 2017 2018 2019 2020	538,4 544,9 544,9 544,9 544,9	- - - - -	538,4 544,9 544,9 544,9 544,9	- - - - -	- - - - -	осуществление выплаты льгот по оплате жилья и коммунальных услуг специалистам, работающим и проживающим в сельской местности
16.2.	Поощрение лучших учителей	комитет образования и науки Волгоградской области	2016 2017 2018 2019 2020	5200,0 2000,0 2000,0 2000,0 2000,0	3200,0 - - - -	2000,0 2000,0 2000,0 2000,0 2000,0	- - - - -	- - - - -	количество молодых учителей, получивших на конкурсной основе денежное поощрение за высокие педагогическое мастерство: в 2017 году – 40 человек; в 2018 году – 40 человек; в 2019 году – 40 человек; в 2020 году – 40 человек

Продолжение приложения 2

№ п/п	Наименование основного мероприятия, мероприятия	Ответственный исполнитель, соисполнитель государственной программы, подпрограммы	Год реализации	Объемы и источники финансирования (тыс. рублей)					Непосредственные результаты реализации мероприятия
				всего	в том числе				
					федеральный бюджет	областной бюджет	местный бюджет	внебюджетные источники	
1	2	3	4	5	6	7	8	9	10
163.	Выплата персональных стипендий обучающимся	комитет образования и науки Волгоградской области	2016 2017 2018 2019 2020	160746,0 41560,0 41560,0 41560,0 41560,0	4456,0 - - - -	156290,0 41560,0 41560,0 41560,0 41560,0	- - - - -	- - - - -	осуществление выплат персональным стипендий обучающимся образовательных организаций
164.	Социальное обеспечение детей-сирот и детей, оставшихся без попечения родителей, обучающихся в государственных организациях, осуществляющих обучение	комитет образования и науки Волгоградской области	2016 2017 2018 2019 2020	239760,0 70000,0 70000,0 70000,0 70000,0	- - - - -	239760,0 70000,0 70000,0 70000,0 70000,0	- - - - -	- - - - -	осуществление выплат детям-сиротам и детям, оставшимся без попечения родителей, лицам из числа детей-сирот и детей, оставшихся без попечения родителей, обучающимся в государственных организациях, осуществляющих обучение
165.	Выплата компенсации части родительской платы за содержание ребенка (присмотр и уход за ребенком) в муниципальных организациях, реализующих основную общеобразовательную программу дошкольного образования	комитет образования и науки Волгоградской области	2016 2017 2018 2019 2020	325353,8 244615,0 244615,0 244615,0 244615,0	- - - - -	325353,8 244615,0 244615,0 244615,0 244615,0	- - - - -	- - - - -	доля родителей (законных представителей), которые воспользовались правом на получение компенсации части родительской платы за присмотр и уход за ребенком в образовательных организациях, реализующих образовательную программу дошкольного образования: в 2016 году – 100 процентов; в 2017 году – 100 процентов; в 2018 году – 100 процентов; в 2019 году – 100 процентов; в 2020 году – 100 процентов
166.	Организация питания детей из малоимущих семей и детей, находящихся в семье, находящихся на учете у фтизиатра, обучающихся в общеобразовательных организациях	комитет образования и науки Волгоградской области	2016 2017 2018 2019 2020	243707,3 146658,0 146658,0 146658,0 146658,0	- - - - -	243707,3 146658,0 146658,0 146658,0 146658,0	- - - - -	- - - - -	доля детей, для которых организовано бесплатное питание, из числа детей из малоимущих семей и детей, находящихся на учете у фтизиатра, обучающихся в общеобразовательных организациях: в 2016 году – 100 процентов; в 2017 году – 100 процентов; в 2018 году – 100 процентов; в 2019 году – 100 процентов; в 2020 году – 100 процентов

Продолжение приложения 2

№ п/п	Наименование основного мероприятия, мероприятия	№ 2	Ответственный исполнитель, соисполнитель государственной программы, подпрограммы	№ 3	Год реализации	Объемы и источники финансирования (тыс.рублей)					Непосредственные результаты реализации мероприятия
						всего	в том числе				
							федеральный бюджет	областной бюджет	местный бюджет	внебюджетные источники	
1	2	3	4	5	6	7	8	9	10		
16.7.	Оплата жилого помещения и отдельных видов коммунальных услуг, предоставляемых педагогическим работникам образовательных учреждений и проживающим в сельской местности, рабочих поселках (поселках городского типа)		комитет образования и науки Волгоградской области		2016 2017 2018 2019 2020	219909,2 101566,2 101566,2 101566,2 101566,2	- - - - -	219909,2 101566,2 101566,2 101566,2 101566,2	- - - - -	осуществление выплат по оплате жилого помещения и отдельных видов коммунальных услуг, предоставляемых педагогическим работникам образовательных учреждений и проживающим в сельской местности, рабочих поселках (поселках городского типа)	
16.8.	Предоставление мер социальной поддержки по оплате жилья и коммунальных услуг работникам библиотек и медицинских работникам образовательных учреждений, работающим и проживающим в сельской местности, рабочих поселках (поселках городского типа)		комитет образования и науки Волгоградской области		2016 2017 2018 2019 2020	2479,2 1086,0 1086,0 1086,0 1086,0	- - - - -	2479,2 1086,0 1086,0 1086,0 1086,0	- - - - -	осуществление выплат по оплате жилья и коммунальных услуг работникам библиотек и медицинским работникам образовательных учреждений, работающим и проживающим в сельской местности, рабочих поселках (поселках городского типа)	
	Итого по подпрограмме				2016 2017 2018 2019 2020 2016-2020	18900510,7 15094316,9 15094316,9 15094316,9 15094316,9 79277778,3	37371,0 - - - - 37371,0	18863139,7 15094316,9 15094316,9 15094316,9 15094316,9 79240407,3	- - - - - -		

Продолжение приложения 2

№ п/п	Наименование основного мероприятия, мероприятия	Ответственный исполнитель, соисполнитель государственной программы, подпрограммы	Год реализации	Объемы и источники финансирования (тыс.рублей)				Непосредственные результаты реализации мероприятия	
				всего	федеральный бюджет	областной бюджет	в том числе местный бюджет	внебюджетные источники	9
1	2	3	4	5	6	7	8	9	10

Подпрограмма "Обеспечение реализации государственной программы Волгоградской области "Развитие образования" на 2014–2020 годы


17.	Научно-методическое, аналитическое, информационное и организационное сопровождение государственной программы	комитет образования и науки Волгоградской области	2016 2017 2018 2019 2020	- - - 1300,0 2000,0	- - - - -	- - - 1300,0 2000,0	- - - - -	- - - - -	количество проведенных мониторингов реализации программы и социологических исследований и результатов реализации программы: в 2019 году – 2 единицы; в 2020 году – 2 единицы
-----	--	---	--------------------------------------	---------------------------------	-----------------------	---------------------------------	-----------------------	-----------------------	--

количество проведенных конференций по вопросам реализации мероприятий государственной программы:
в 2020 году – 1 единица

количество проведенных обсуждений хода реализации государственной программы:
в 2016 году – 1 единица;
в 2017 году – 1 единица;
в 2018 году – 1 единица;
в 2019 году – 1 единица;
в 2020 году – 1 единица

18.	Обеспечение функционирования информационно-технологической инфраструктуры системы образования Волгоградской области	комитет образования и науки Волгоградской области	2016 2017 2018 2019 2020	- - - 600,0 600,0	- - - - -	- - - 600,0 600,0	- - - - -	- - - - -	доля образовательных учреждений в единую технологическую инфраструктуру образовательного пространства образования Волгоградской области, обеспечивающую доступ к электронным методическим и научным ресурсам: в 2016 году – 60 процентов; в 2017 году – 70 процентов; в 2018 году – 80 процентов; в 2019 году – 90 процентов; в 2020 году – 100 процентов
-----	---	---	--------------------------------------	-------------------------------	-----------------------	-------------------------------	-----------------------	-----------------------	--

№ п/п	Наименование основного мероприятия, мероприятия	Ответственный исполнитель, соисполнитель государственной программы, подпрограммы	Год реализации	Объемы и источники финансирования (тыс.рублей)					Итого по подпрограмме	Непосредственные результаты реализации мероприятия
				всего	Федеральный бюджет	областной бюджет	в том числе местный бюджет	внебюджетные источники		
1	2	3	4	5	6	7	8	9	10	
	Итого по подпрограмме		2016	-	-	-	-	-		
			2017	-	-	-	-	-		
			2018	-	-	-	-	-		
			2019	1900,0	-	1900,0	-	-		
			2020	2600,0	-	2600,0	-	-		
			2016-2020	4500,0	-	4500,0	-	-		



**Вице-губернатор – руководитель
аппарата Губернатора
Волгоградской области**

Е.А.Харичкин

ПРИЛОЖЕНИЕ 3

к постановлению
Администрации
Волгоградской области

от 26 декабря 2016 г. № 722-П

"ПРИЛОЖЕНИЕ 3

к государственной программе Волгоградской области
"Развитие образования" на 2014–2020 годы

ПРОГНОЗ

сводных показателей государственных заданий на оказание государственных услуг (выполнение работ) государственными образовательными организациями Волгоградской области, подведомственными комитету образования и науки Волгоградской области, по государственной программе Волгоградской области "Развитие образования" на 2014–2020 годы

№ п/п	Наименование государственной услуги (работы)	Показатель государственной услуги (работы)										Расходы областного бюджета на оказание государственной услуги (выполнение работы) (тыс.рублей)								
		наименование, единица измерения	значения показателя										2013 год	2014 год	2015 год	2016 год	2017 год	2018 год	2019 год	2020 год
			2013 год	2014 год	2015 год	2016 год	2017 год	2018 год	2019 год	2020 год										
1	2	3	4	5	6	7	8	9	10	11	12	13	14	15	16	17	18	19		
1.	Государственная услуга по предоставлению начального общего, основного общего, среднего общего образования лицам, отбывающим наказание в виде лишения свободы в исправительных учреждениях Волгоградской области	количество обучающихся, человек	1580	1580	1170	-	-	-	-	-	53989,9	55792,1	50567,5	-	-	-	-	-		
2.	Государственная услуга по предоставлению начального общего, основного общего, среднего общего и дополнительного образования в государственных оздоровительных образовательных организациях санаторного типа для детей, нуждающихся в длительном лечении	количество обучающихся, человек	496	496	472	-	-	-	-	-	90605,1	100111,5	101705,4	-	-	-	-	-		

Продолжение приложения 3

№ п/п	Наименование государственной услуги (работы)	Показатель государственной услуги (работы)											Расходы областного бюджета на оказание государственной услуги (выполнение работы) (тыс. рублей)							
		наименование, единица измерения	значение показателя										2013 год	2014 год	2015 год	2016 год	2017 год	2018 год	2019 год	2020 год
			2013 год	2014 год	2015 год	2016 год	2017 год	2018 год	2019 год	2020 год										
1	2	3	4	5	6	7	8	9	10	11	12	13	14	15	16	17	18	19		
3.	Государственная услуга по предоставлению основного общего, среднего общего и дополнительного образования в государственных общеобразовательных организациях	количество обучающихся, человек	859	859	350	-	-	-	-	-	155512,8	176409,7	89439,0	-	-	-	-	-	-	
4.	Государственная услуга по предоставлению начального общего, основного общего, среднего общего и дополнительного образования в государственных общеобразовательных организациях	количество обучающихся, человек	-	-	250	-	-	-	-	-	-	-	51803,5	-	-	-	-	-	-	
5.	Государственная услуга по предоставлению начального общего и основного общего образования в государственных общеобразовательных организациях для детей-сирот и детей, оставшихся без попечения родителей	количество обучающихся, человек	622	639	432	-	-	-	-	-	307306,6	346913,3	198947,0	-	-	-	-	-	-	
6.	Государственная услуга по предоставлению дошкольного образования в государственных общеобразовательных организациях для детей-сирот и детей, оставшихся без попечения родителей	количество обучающихся, человек	116	109	42	-	-	-	-	-	70427,8	78771,4	3983,7	-	-	-	-	-	-	
7.	Государственная услуга по предоставлению дополнительного образования в государственных общеобразовательных организациях для детей-сирот и детей, оставшихся без попечения родителей	количество обучающихся, человек	751	726	700	-	-	-	-	-	164331,0	189049,2	203938,9	-	-	-	-	-	-	
8.	Государственная услуга по содержанию детей-сирот и детей, оставшихся без попечения родителей, в государственных общеобразовательных организациях для детей-сирот и детей, оставшихся без попечения родителей	количество обучающихся, человек	-	-	700	-	-	-	-	-	-	-	308424,7	-	-	-	-	-	-	

Продолжение приложения 3

№ п/п	Наименование государственной услуги (работы)	Показатель государственной услуги (работы)										Расходы областного бюджета на оказание государственной услуги (выполнение работы) (тыс.рублей)							
		значение показателя										2013 год	2014 год	2015 год	2016 год	2017 год	2018 год	2019 год	2020 год
		2013 год	2014 год	2015 год	2016 год	2017 год	2018 год	2019 год	2020 год										
3	4	5	6	7	8	9	10	11	12	13	14	15	16	17	18	19			
9.	Государственная услуга по подготовке, обучению граждан, выразивших желание стать опекунами или попечителями несовершеннолетних граждан	количество обучающихся (воспитанников), человек	590	555	560	-	-	-	-	-	-	7210,3	7865,6	7186,9	-	-	-	-	
10.	Государственная услуга по проведению психолого-педагогической экспертизы возможностей здоровья детей раннего, дошкольного и школьного возраста	количество детей, человек	550	550	550	-	-	-	-	-	7095,7	7740,1	10046,8	-	-	-	-		
11.	Государственная услуга по предоставлению дополнительного образования в государственных образовательных организациях дополнительного образования	количество обучающихся, человек	1557	1557	1609	-	-	-	-	-	31171,0	34365,8	31337,7	-	-	-	-		
12.	Государственная услуга по проведению массовых мероприятий в рамках государственных и ведомственных программ	количество принявших участие, человек	-	-	144	-	-	-	-	-	-	-	-	2806,3	-	-	-		
13.	Государственная услуга по проведению инструктивно-методических и консультативных мероприятий	количество принявших участие, человек	-	-	17	-	-	-	-	-	-	-	-	331,0	-	-	-		
14.	Государственная услуга по предоставлению начального, общего, основного общего, среднего общего и дополнительного образования в государственных общеобразовательных организациях, реализующих адаптированные основные общеобразовательные программы	количество обучающихся, человек	403	414	455	-	-	-	-	-	66501,7	76193,5	79343,8	-	-	-	-		

Продолжение приложения 3

№ п/п	Наименование государственной услуги (работы)	Показатель государственной услуги (работы)										Расходы областного бюджета на оказание государственной услуги (выполнение работы) (тыс. рублей)								
		наименование, единица измерения	значение показателя										2013 год	2014 год	2015 год	2016 год	2017 год	2018 год	2019 год	2020 год
			2013 год	2014 год	2015 год	2016 год	2017 год	2018 год	2019 год	2020 год										
1	2	3	4	5	6	7	8	9	10	11	12	13	14	15	16	17	18	19		
15.	Государственная услуга по предоставлению начального общего, основного общего и дополнительного образования в государственных общеобразовательных организациях, реализующих адаптированные основные общеобразовательные программы	количество обучающихся, человек	2149	2165	2300	-	-	-	-	-	456306,8	540611,3	590511,5	-	-	-	-	-		
16.	Государственная услуга по предоставлению основного общего, среднего общего и дополнительного образования в специальных учреждениях воспитательных учреждений для обучающихся с девиантным (общественно опасным) поведением	количество обучающихся, человек	18	31	14	-	-	-	-	-	20082,4	22073,9	21896,7	-	-	-	-	-		
17.	Государственная услуга по реализации программ профессионального обучения в государственных профессиональных образовательных организациях	количество обучающихся, человек	974	971	485	-	-	-	-	-	48721,7	52879,4	30777,9	-	-	-	-	-		
18.	Государственная услуга по предоставлению среднего профессионального образования по программам подготовки квалифицированных рабочих (служащих) в государственных профессиональных образовательных организациях	количество обучающихся, человек	11815	12809	9423	-	-	-	-	-	675143,0	732756,4	596298,0	-	-	-	-	-		
19.	Государственная услуга по предоставлению среднего профессионального образования по программам подготовки специалистов среднего звена в государственных профессиональных образовательных организациях	количество обучающихся, человек	-	25261	19928	-	-	-	-	-	1596214,4	1953043,8	1261138,1	-	-	-	-	-		

Продолжение приложения 3

№ п/п	Наименование государственной услуги (работы)	Показатель государственной услуги (работы)										Расходы областного бюджета на оказание государственной услуги (выполнение работы) (тыс.рублей)								
		наименование, единица измерения	значение показателя										2013 год	2014 год	2015 год	2016 год	2017 год	2018 год	2019 год	2020 год
			2013 год	2014 год	2015 год	2016 год	2017 год	2018 год	2019 год	2020 год										
1	2	3	4	5	6	7	8	9	10	11	12	13	14	15	16	17	18	19		
20.	Государственная услуга по реализации дополнительных профессиональных программ в государственных организациях дополнительного профессионального образования	количество обучающихся, человек	7500	7500	9500	-	-	-	-	-	46699,0	49343,0	27522,4	-	-	-	-	-		
21.	Государственная работа по организационно-технологическому и информационно-аналитическому обеспечению проведения государственной итоговой аттестации обучающихся, освоивших образовательные программы основного общего и среднего общего образования, в том числе в форме единого государственного экзамена	общество в целом	-	-	-	-	-	-	-	-	9420,0	9891,0	10385,6	-	-	-	-	-		
22.	Государственная услуга по организации, обеспечению и проведению аттестации педагогических работников	количество педагогических работников, человек	-	4290	4290	-	-	-	-	-	-	-	12423,0	-	-	-	-	-		
23.	Государственная услуга по консультационному, методическому и информационному сопровождению деятельности государственных образовательных организаций и иных государственных учреждений, подведомственных комитету образования и науки Волгоградской области	количество человек, организаций	-	1000	1000	-	-	-	-	-	-	-	29462,7	-	-	-	-	-		
24.	Реализация основных образовательных программ дошкольного образования	число обучающихся, человек	-	-	-	116	96	96	96	96	-	-	-	15017,9	13499,2	13499,2	13499,2	13499,2		
25.	Реализация основных образовательных программ начального общего образования	число обучающихся, человек	-	-	-	1625	1629	1644	1629	1634	-	-	-	328697,4	295458,4	295458,4	295458,4	295458,4		

Продолжение приложения 3

№ п/п	Наименование государственной услуги (работы)	Показатель государственной услуги (работы)											Расходы областного бюджета на оказание государственной услуги (выполнение работы) (тыс. рублей)							
		наименование, единица измерения	значение показателя										2013 год	2014 год	2015 год	2016 год	2017 год	2018 год	2019 год	2020 год
			2013 год	2014 год	2015 год	2016 год	2017 год	2018 год	2019 год	2020 год										
1	2	3	4	5	6	7	8	9	10	11	12	13	14	15	16	17	18	19		
26.	Реализация основных общеобразовательных программ основного общего образования	число обучающихся, человек	-	-	-	2408	2517	2543	2491	2491	2491	-	-	-	403922,9	363076,8	363076,8	363076,8	363076,8	
27.	Реализация основных общеобразовательных программ среднего общего образования	число обучающихся, человек	-	-	-	416	429	442	442	442	442	-	-	-	94824,5	85235,5	85235,5	85235,5	85235,5	
28.	Реализация дополнительных общеобразовательных программ развивающих программ	число обучающихся, человек	-	-	-	5257	5352	5412	5398	5398	5398	-	-	-	75854,6	75854,6	75854,6	75854,6	75854,6	
29.	Содержание детей	число обучающихся, человек	-	-	-	4070	4117	4168	4154	4154	4154	-	-	-	329981,7	304228,3	304228,3	304228,3	304228,3	
30.	Организация питания обучающихся	число обучающихся, человек	-	-	-	4281	4356	4406	4401	4401	4401	-	-	-	96562,3	86797,9	86797,9	86797,9	86797,9	
31.	Первичная медико-санитарная помощь, не включенная в базовую программу обязательного медицинского страхования	число посещений, условных единиц	-	-	-	14	14	14	14	14	14	-	-	-	23394,1	21028,4	21028,4	21028,4	21028,4	
32.	Первичная медико-санитарная помощь в части профилактики	число посещений, условных единиц	-	-	-	3932	4013	4070	4064	4064	4064	-	-	-	17813,0	26729,8	26729,8	26729,8	26729,8	
33.	Присмотр и уход	число обучающихся, человек	-	-	-	380	384	384	384	384	384	-	-	-	6590,1	5923,7	5923,7	5923,7	5923,7	
34.	Оказание содействия семейному устройству детей-сирот и детей, оставшихся без попечения родителей	количество физических лиц, человек	-	-	-	765	610	625	625	625	615	-	-	-	37315,5	33542,0	33542,0	33542,0	33542,0	
35.	Организация и обеспечение социальной (постинтернатной) адаптации выпускников государственных организаций для детей-сирот и детей, оставшихся без попечения родителей	количество физических лиц, человек	-	-	-	611	486	509	499	499	499	-	-	-	33666,3	30261,8	30261,8	30261,8	30261,8	

Продолжение приложения 3

№ п/п	Наименование государственной услуги (работы)	Показатель государственной услуги (работы)										Расходы областного бюджета на оказание государственной услуги (выполнение работы) (тыс. рублей)								
		наименование, единица измерения	значение показателя										2013 год	2014 год	2015 год	2016 год	2017 год	2018 год	2019 год	2020 год
			2013 год	2014 год	2015 год	2016 год	2017 год	2018 год	2019 год	2020 год										
1	2	3	4	5	6	7	8	9	10	11	12	13	14	15	16	17	18	19		
36.	Проведение психолого-педагогической экспертизы возможностей здоровья детей раннего, дошкольного и школьного возраста	количество обратившихся, человек	-	-	-	8679	9141	9622	9622	9622	9622	-	-	7937,0	7134,4	7134,4	7134,4	7134,4		
37.	Реализация основных профессиональных образовательных программ среднего профессионального образования – программ подготовки квалифицированных рабочих, служащих на базе основного общего образования	число обучающихся, человек	-	-	-	8129	8591	9072	9072	9072	9072	-	-	558196,0	472836,6	472836,6	472836,6	472836,6		
38.	Реализация основных профессиональных образовательных программ среднего профессионального образования – программ подготовки квалифицированных рабочих, служащих на базе среднего общего образования	число обучающихся, человек	-	-	-	293	194	208	208	208	208	-	-	20984,8	13056,3	13056,3	13056,3	13056,3		
39.	Реализация основных профессиональных образовательных программ среднего профессионального образования – программ подготовки специалистов среднего звена на базе основного общего образования	число обучающихся, человек	-	-	-	15337	16038	16430	16430	16430	16430	-	-	1055536,1	1043935,2	1043935,2	1043935,2	1043935,2		
40.	Реализация основных профессиональных образовательных программ среднего профессионального образования – программ подготовки специалистов среднего звена на базе среднего общего образования	число обучающихся, человек	-	-	-	1437	1318	1222	1222	1222	1222	-	-	98628,6	47532,1	47532,1	47532,1	47532,1		
41.	Реализация основных профессиональных образовательных программ профессионального обучения – программ профессиональной подготовки	число обучающихся, человек	-	-	-	376	388	381	381	381	381	-	-	25181,8	24901,8	24901,8	24901,8	24901,8		

Продолжение приложения 3

№ п/п	Наименование государственной услуги (работы)	Показатель государственной услуги (работы)										Расходы областного бюджета на оказание государственной услуги (выполнение работы) (тыс. рублей)								
		наименование, единица измерения	значение показателя										2013 год	2014 год	2015 год	2016 год	2017 год	2018 год	2019 год	2020 год
			2013 год	2014 год	2015 год	2016 год	2017 год	2018 год	2019 год	2020 год										
1	2	3	4	5	6	7	8	9	10	11	12	13	14	15	16	17	18	19		
42.	Обеспечение жильем помещенными в общежитиях	число обучающихся, человек	-	-	-	4946	5168	5234	5234	5234	5234	-	-	339954,0	293765,9	293765,9	293765,9	293765,9		
43.	Реализация дополнительных профессиональных образовательных программ профессиональной переподготовки	число обучающихся, человек	-	-	-	-	-	-	-	-	-	-	-	-	-	-	-	-		
44.	Реализация дополнительных профессиональных образовательных программ повышения квалификации	число обучающихся, человек	-	-	-	9500	9500	9500	9500	9500	9500	-	-	49261,7	49261,7	49261,7	49261,7	49261,7		
45.	Проведение государственной (итоговой) аттестации физических лиц, освоивших образовательные программы основного общего образования или среднего (полного) общего образования	число обучающихся, человек	-	-	-	-	-	-	-	-	-	-	-	61860,7	57960,7	57960,7	57960,7	57960,7		
46.	Предоставление методической, психолого-педагогической, диагностической и консультативной помощи родителям (законным представителям) несовершеннолетних и обучающихся, обеспечивающее получение детьми дошкольного образования в форме семейного образования	число родителей (законных представителей), человек	-	-	-	450	450	450	450	450	450	-	-	209,7	209,7	209,7	209,7	209,7		
47.	Обеспечение процедур проведения независимой оценки качества образовательной деятельности организаций, осуществляющих образовательную деятельность	число образовательных организаций, единиц	-	-	-	40	40	40	40	40	40	-	-	303,2	303,2	303,2	303,2	303,2		

Продолжение приложения 3

№ п/п	Наименование государственной услуги (работы)	Показатель государственной услуги (работы)										Расходы областного бюджета на оказание государственной услуги (выполнение работы) (тыс.рублей)							
		наименование, единица измерения										значение показателя							
		2013 год	2014 год	2015 год	2016 год	2017 год	2018 год	2019 год	2020 год	2013 год	2014 год	2015 год	2016 год	2017 год	2018 год	2019 год	2020 год		
1	2	3	4	5	6	7	8	9	10	11	12	13	14	15	16	17	18	19	20
48.	Обеспечение и сопровождение оценки результативности профессиональной деятельности педагогических работников, прошедших процедуры аттестации в целях установления квалификационной категории педагогических работников организаций, осуществляющих образовательную деятельность	число педагогических работников, прошедших процедуры аттестации, человек	-	-	-	5000	5000	5000	5000	5000	-	-	-	-	14182	14182	14182	14182	14182



**Вице-губернатор – руководитель
аппарата Губернатора
Волгоградской области**

Е.А.Харичкин

ПРИЛОЖЕНИЕ 4

к постановлению
Администрации
Волгоградской области

от 26 декабря 2016 г. № 722-п

"ПРИЛОЖЕНИЕ 4

к государственной программе Волгоградской области
"Развитие образования" на 2014–2020 годы

РЕСУРСНОЕ ОБЕСПЕЧЕНИЕ

государственной программы Волгоградской области "Развитие образования" на 2014–2020 годы за счет средств, привлеченных из различных источников финансирования, с распределением по главным распорядителям средств областного бюджета

1 Наименование государственной программы, подпрограммы	2 Год реализации	3 Наименование ответственного исполнителя, соисполнителя государственной программы, подпрограммы	4 всего	Объемы и источники финансирования (тыс.рублей)					8 внебюджетные источники	
				5 федеральный бюджет	6 областной бюджет	7 в том числе местный бюджет		8		
			4							
Государственная программа Волгоградской области "Развитие образования" на 2014–2020 годы, всего	2014	комитет образования и науки Волго-	23068967,8	784028,6	22020427,5	263755,7	756,0			
	2015	градской области, комитет строи-	18626289,8	671576,6	17861787,9	92511,3	414,0			
	2016	тельства Волгоградской области,	19313665,1	82425,1	19172651,5	58588,5	-			
	2017	комитет здравоохранения Волго-	15094541,9	-	15094316,9	-	225,0			
	2018	градской области, комитет по делам	15094541,9	-	15094316,9	-	225,0			
	2019	национальностей и казачества	18011168,5	-	17573654,3	436233,2	1281,0			
	2020	Волгоградской области	17507723,9	-	17169855,3	337013,6	855,0			
	2014–2020			126716898,9	1538030,3	123987010,3	1188102,3	3756,0		
				21458010,5	70917,2	21387093,3	-	-		
				17764933,4	144590,5	17620342,9	-	-		
			19108020,3	82425,1	19025595,2	-	-			
			15094541,9	-	15094316,9	-	-			
			15094541,9	-	15094316,9	-	-			
			15486950,0	-	15481978,9	4746,1	225,0			
			15538681,4	-	15536166,0	2290,4	225,0			
			119545679,5	297932,8	119239810,1	7036,5	900,0			

в том числе:

Наименование государственной программы, подпрограммы	Год реализации	Наименование ответственного исполнителя, соисполнителя государственной программы, подпрограммы	всего	Объемы и источники финансирования (тыс.рублей)				
				в том числе				
				федеральный бюджет	областной бюджет	местный бюджет	внебюджетные источники	
1	2	3	4	5	6	7	8	
	2014	комитет строительства Волгоградской области	1610168,3	713111,4	633301,2	263755,7	-	
	2015		860942,4	526986,1	241445,0	92511,3	-	
	2016		205644,8	-	147056,3	58588,5	-	
	2017		-	-	-	-	-	
	2018		-	-	-	-	-	
	2019		2466397,5	-	2034910,4	431487,1	-	
	2020		1868767,9	-	1534044,7	334723,2	-	
	2014-2020		7011920,9	1240097,5	4590757,6	1181065,8	-	
	2014	комитет здравоохранения Волгоградской области	789,0	-	33,0	-	756,0	
	2015		414,0	-	-	-	414,0	
	2016		-	-	-	-	-	
	2017		-	-	-	-	-	
	2018		-	-	-	-	-	
	2019		1056,0	-	-	-	1056,0	
	2020		630,0	-	-	-	630,0	
	2014-2020		2889,0	-	33,0	-	2856,0	
	2014	комитет по делам национальностей и казачества Волгоградской области	-	-	-	-	-	
	2015		-	-	-	-	-	
	2016		-	-	-	-	-	
	2017		-	-	-	-	-	
	2018		-	-	-	-	-	
	2019		56765,0	-	56765,0	-	-	
	2020		99644,5	-	99644,5	-	-	
	2014-2020		156409,5	-	156409,5	-	-	
	2014	комитет образования и науки Волгоградской области, комитет строительства Волгоградской области, комитет здравоохранения Волгоградской области, комитет по делам национальностей и казачества Волгоградской области	1877881,8	713111,4	900258,7	263755,7	756,0	
	2015		1061565,6	637163,6	331476,7	92511,3	414,0	
	2016		413154,4	45054,1	309511,8	58588,5	-	
	2017		-	-	-	-	-	
	2018		-	-	-	-	-	
	2019		2889176,6	-	2451887,4	436233,2	1056,0	
	2020		2393232,0	-	2055588,4	337013,6	630,0	
	2014-2020		8635010,4	1395329,1	6048723,0	1188102,3	2856,0	
	2014	комитет образования и науки Волгоградской области	266924,5	-	266924,5	-	-	
	2015		200209,2	110177,5	90031,7	-	-	
	2016		207509,7	45054,1	162455,6	-	-	
	2017		-	-	-	-	-	
	2018		-	-	-	-	-	
	2019		364958,1	-	360212,0	4746,1	-	
	2020		424189,5	-	421899,1	2290,4	-	
	2014-2020		1463791,1	155231,6	1301522,9	7036,5	-	

в том числе:

Наименование государственной программы, подпрограммы	Год реализации	Наименование ответственного исполнителя, соисполнителя государственной программы, подпрограммы	Объемы и источники финансирования (тыс.рублей)							
			всего	в том числе			местный бюджет	внебюджетные источники		
				федеральный бюджет	областной бюджет	6			7	8
1	2	3	4	5	6	7	8			
	2014	комитет строительства Волгоградской области	1610168,3	713111,4	633301,2	263755,7	-			
	2015		860942,4	526986,1	241445,0	92511,3	-			
	2016		205644,8	-	147056,3	58588,5	-			
	2017		-	-	-	-	-			
	2018		-	-	-	-	-			
	2019		2466397,5	-	2034910,4	431487,1	-			
	2020		1868767,9	-	1534044,7	334723,2	-			
	2014-2020		7011920,9	1240097,5	4590757,6	1181065,8	-			
	2014	комитет здравоохранения Волгоградской области	789,0	-	33,0	-	756,0			
	2015		414,0	-	-	-	414,0			
	2016		-	-	-	-	-			
	2017		-	-	-	-	-			
	2018		-	-	-	-	-			
	2019		1056,0	-	-	-	1056,0			
	2020		630,0	-	-	-	630,0			
	2014-2020		2889,0	-	33,0	-	2856,0			
	2014	комитет по делам национальностей и казачества Волгоградской области	-	-	-	-	-			
	2015		-	-	-	-	-			
	2016		-	-	-	-	-			
	2017		-	-	-	-	-			
	2018		-	-	-	-	-			
	2019		56765,0	-	56765,0	-	-			
	2020		99644,5	-	99644,5	-	-			
	2014-2020		156409,5	-	156409,5	-	-			
Подпрограмма "Развитие системы оценки качества образования и информационной прозрачности системы образования", всего	2014	комитет образования и науки Волгоградской области	-	-	-	-	-			
	2015		-	-	-	-	-			
	2016		-	-	-	-	-			
	2017		225,0	-	-	-	-	225,0		
	2018		225,0	-	-	-	-	225,0		
	2019		24375,0	-	24150,0	-	-	225,0		
	2020		16475,0	-	16250,0	-	-	225,0		
	2014-2020		41300,0	-	40400,0	-	-	900,0		
Подпрограмма "Вовлечение в социальную практику выпускников государственных казенных образовательных организаций для детей-сирот и детей, оставшихся без попечения родителей", всего	2016	комитет образования и науки Волгоградской области	-	-	-	-	-			
	2017		-	-	-	-	-			
	2018		1400,0	-	1400,0	-	-	-		
	2019		1100,0	-	1100,0	-	-	-		
	2020		2500,0	-	2500,0	-	-	-		
	2016-2020			-		-	-			

Наименование государственной программы, подпрограммы	Год реализации	Наименование ответственного исполнителя, соисполнителя государственной программы, подпрограммы	всего	Объемы и источники финансирования (тыс. рублей)				
				3	в том числе			8
					4	5	6	
1	2	3	4	5	6	7	8	
Подпрограмма "Обеспечение функционирования региональной системы образования", всего	2014	комитет образования и науки Волгоградской области	21191086,0	70917,2	21120168,8	-	-	
	2015		17564724,2	34413,0	17530311,2	-	-	
	2016		18900510,7	37371,0	18863139,7	-	-	
	2017		15094316,9	-	15094316,9	-	-	
	2018		15094316,9	-	15094316,9	-	-	
	2019		15094316,9	-	15094316,9	-	-	
	2020		15094316,9	-	15094316,9	-	-	
2014-2020			118033588,5	142701,2	117890887,3	-	-	
Подпрограмма "Обеспечение реализации государственной программы "Развитие образования" на 2014-2020 годы, всего	2014	комитет образования и науки Волгоградской области	-	-	-	-	-	
	2015		-	-	-	-	-	
	2016		-	-	-	-	-	
	2017		-	-	-	-	-	
	2018		-	-	-	-	-	
	2019		1900,0	-	1900,0	-	-	
	2020		2600,0	-	2600,0	-	-	
2014-2020			4500,0	-	4500,0	-	-	



**Вице-губернатор – руководитель
аппарата Губернатора
Волгоградской области**

Е.А.Харичкин

ПРИЛОЖЕНИЕ 5

к постановлению
Администрации
Волгоградской области

от 26 декабря 2016 г. № 722-п

"ПРИЛОЖЕНИЕ 5

к государственной программе Волгоградской области
"Развитие образования" на 2014–2020 годы

ПЕРЕЧЕНЬ

объектов образовательной инфраструктуры, планируемых для строительства и реконструкции в 2014–2020 годах
в рамках государственной программы Волгоградской области "Развитие образования" на 2014–2020 годы
(первый этап, 2014–2015 годы)

№ п/п	Наименование мероприятия, муниципального района (городского округа) Волгоградской области, объекта строительства (реконструкции)	Срок начала и окончания строительства (реконструкции)	2014 год				2015 год					
			мощность (мест)	федеральный бюджет	областной бюджет	местный бюджет	внебюджетные источники	мощность (мест)	федеральный бюджет	областной бюджет	местный бюджет	внебюджетные источники
1	2	3	4	5	6	7	8	9	10	11	12	13
1.	Строительство и реконструкция зданий и сооружений дошкольных и общеобразовательных организаций с целью открытия групп дошкольного образования, всего		3208	617233,0	599983,5	263755,7	-	2181	481370,9	174149,1	73565,6	-
	в том числе:											
	Алексеевский муниципальный район											
1.1.	Реконструкция здания МБДОУ Алексеевский детский сад	2016	-	-	-	500,0	-	-	-	-	-	-
1.2.	Реконструкция здания МБДОУ Шарашенский детский сад	2016	-	-	-	500,0	-	-	-	-	-	-
1.3.	Реконструкция здания МБОУ Краснооктябрьская СОШ	2016	-	-	-	100,0	-	-	-	-	-	-
1.4.	Реконструкция здания МБОУ Стеженская СОШ	2016	-	-	-	90,0	-	-	-	-	-	-
1.5.	Детский сад на 20 человек, размещаемый в части здания МБОУ Усть-Бузулукская СОШ Алексеевского района	2014	20	4428,5	1708,2	189,8	-	-	-	-	-	-

№ п/п	Наименование мероприятия, муниципального района (городского округа) Волгоградской области, объекта строительства (реконструкции)	Срок начала и окончания строительства (реконструкции)	2014 год				2015 год						
			мощность (мест)	объем финансирования (тыс.рублей)		мощность (мест)	объем финансирования (тыс.рублей)		внебюджетные источники	внебюджетные источники			
				федеральный бюджет	областной бюджет		федеральный бюджет	областной бюджет			местный бюджет	местный бюджет	
4	5	6	7	8	9	10	11	12	13				
1	2	3											
Быковский муниципальный район													
1.6.	Реконструкция детского сада "Колокольчик", с.Новоникольское Быковского муниципального района Волгоградской области	2014	75	36514,3	14084,1	1564,9	-	7276,7	808,5	-	-	-	-
1.7.	Реконструкция здания бывшего детского сада в с.Луговая Пролейка Быковского муниципального района Волгоградской области	2016	-	-	-	200,0	-	-	-	-	-	-	-
Городищенский муниципальный район													
1.8.	Пристройка к детскому саду "Сказка" по адресу р.п.Городище, Городищенский район, Волгоградская область, ул.Спортивная, 11	2014	25	10092,1	3892,7	432,5	-	52,7	-	-	-	-	-
1.9.	Реконструкция детского сада в пос.Каменный Городищенского муниципального района	2014	65	23534,0	9077,4	1088,6	-	-	-	-	-	-	-
1.10.	Городищенский детский сад, строительство	2016-2017	-	-	-	1500,0	-	-	-	-	-	-	-
1.11.	Реконструкция детского сада "Дюймовочка" в п.Вертячий Городищенского района	2015	-	-	-	-	-	31147,9	3460,9	120	-	-	-
1.12.	Детский сад в п.Орловка, строительство	2016-2017	-	-	-	1500,0	-	-	-	-	-	-	-
1.13.	Детский сад в п.Ерзовка, строительство	2016-2017	-	-	-	1500,0	-	-	-	-	-	-	-
1.14.	МБОУ "Новорогачинская СОШ", реконструкция с целью открытия группы кратковременного пребывания	2016	-	-	-	700,0	-	-	-	-	-	-	-
1.15.	МБДОУ "Новонадеждинский детский сад "Березка", строительство пристройки с целью открытия дополнительной группы	2016	-	-	-	800,0	-	-	-	-	-	-	-
1.16.	Детский сад в п.Степной, реконструкция	2016	-	-	-	1000,0	-	-	-	-	-	-	-
1.17.	Детский сад в п.Карповка, реконструкция	2016	-	-	-	1000,0	-	-	-	-	-	-	-
1.18.	Детский сад в п.Самофаловка, реконструкция	2016	-	-	-	1800,0	-	-	-	-	-	-	-

№ п/п	Наименование мероприятия, муниципального района (городского округа) Волгоградской области, объекта строительства (реконструкции)	Срок начала и окончания строительства (реконструкции)	2014 год				2015 год					
			мощ- ность (мест)	объем финансирования (тыс.рублей)		мощ- ность (мест)	объем финансирования (тыс.рублей)		внебюд- жетные источники	внебюд- жетные источники		
				феде- ральный бюджет	областной бюджет		местный бюджет	феде- ральный бюджет			областной бюджет	местный бюджет
1	2	3	4	5	6	7	8	9	10	11	12	13
	Дубовский муниципальный район											
1.19.	Реконструкция существующего здания детского сада на 3 группы (70 мест) в с.Песковатка Дубовского муниципального района Волгоградской области	2014	70	25895,6	9988,3	1109,8	-	-	-	146,6	-	-
	Жирновский муниципальный район											
1.20.	Реконструкция МОУ "Андреевская ООШ" в детский сад	2016	-	-	-	750,0	-	-	-	-	-	-
1.21.	Реконструкция МОУ "Тетеревагская ООШ" в детский сад	2016	-	-	-	-	-	-	-	-	800,0	-
	Иловлинский муниципальный район											
1.22.	ДОУ (120 мест) в селе Лог Иловлинского района Волгоградской области, проекти- рование	2016-2018	-	-	1546,4	171,8	-	-	-	-	-	-
	Камышинский муниципальный район											
1.23.	Детский сад на 60 мест в с.Таловка Камышинского муниципального района	2014	60	-	7827,0	869,7	-	-	-	-	-	-
1.24.	Детский сад в с.Нижняя Добринка Камышин- ского района Волгоградской области	2016	-	-	-	1000,0	-	-	-	-	-	-
1.25.	Детский сад с.Терновка Камышинского района Волгоградской области	2016	-	-	-	-	-	-	-	-	1000,0	-
	Киквидзенский муниципальный район											
1.26.	Строительство детского сада ст.Преобра- женская с.Завязка	2016-2017	-	-	-	5000,0	-	-	-	-	-	-
	Клетский муниципальный район											
1.27.	Строительство Верхнебузиновского детского сада в х.Верхняя Бузиновка по ул.Школьная	2016	-	-	-	-	-	-	-	-	1000,0	-

№ п/п	Наименование мероприятия, муниципального района (городского округа) Волгоградской области, объекта строительства (реконструкции)	Срок начала и окончания строительства (реконструкции)	2014 год				2015 год			
			мощность (мест)	объем финансирования (тыс.рублей)		мощность (мест)	объем финансирования (тыс.рублей)			
				федеральный бюджет	областной бюджет		федеральный бюджет	областной бюджет	местный бюджет	внебюджетные источники
4	5	6	7	8	9	10	11	12	13	
1	2	3								
Котельниковский муниципальный район										
128.	Строительство детского дошкольного учреждения на 55 мест в х.Пимено-Черни	2016	-	-	-	-	-	-	2000,0	-
129.	Строительство детского дошкольного учреждения на 55 мест в х.Нагольный	2016	-	-	-	-	-	-	2000,0	-
130.	Строительство детского дошкольного учреждения на 55 мест в х.Веселый	2016	-	-	-	-	-	-	2000,0	-
131.	Строительство детского дошкольного учреждения на 55 мест в п.Равнинный	2016	-	-	-	-	-	-	2000,0	-
132.	Реконструкция ДС "Сказка" в п.Ленина Кумльженский муниципальный район	2016	-	-	-	-	-	-	1500,0	-
133.	Детский сад в ст.Кумльженской Ленинский муниципальный район	2016-2017	-	-	-	10000,0	-	-	-	-
134.	Реконструкция здания, расположенного по ул.Ленина, № 51, г.Ленинск Волгоградской области, для открытия 5-ти групп дошкольного образования Николаевский муниципальный район	2014-2015	-	-	13131,4	1459,0	-	8796,9	4918,3	546,5
135.	Детский сад в 1 микрорайоне г.Николаевска Николаевского муниципального района Волгоградской области. Проектирование и строительство Новоаннинский муниципальный район	2014	120	39991,1	15425,1	1713,9	-	-	-	-
136.	Детский сад на 185 мест по ул.Пионерской, 111Д в г.Новоаннинском Волгоградской области	2014-2016	-	-	47100,9	5233,4	-	-	-	-

№ п/п	Наименование мероприятия, муниципального района (городского округа) Волгоградской области, объекта строительства (реконструкции)	Срок начала и окончания строительства (реконструкции)	2014 год				2015 год					
			мощность (мест)	объем финансирования (тыс.рублей)		мощность (мест)	объем финансирования (тыс.рублей)					
				федеральный бюджет	областной бюджет		федеральный бюджет	областной бюджет				
1	2	3	4	5	6	7	8	9	10	11	12	13
Новониколаевский муниципальный район												
1.37.	Детский сад на 135 мест в р.п.Новониколаевский, проектирование	2016	-	-	1048,7	116,5	-	-	-	-	-	-
1.38.	Реконструкция здания МКДОУ "Новониколаевский Д/С № 2"	2016	-	-	-	1500,0	-	-	-	-	-	-
1.39.	Реконструкция здания МКДОУ "Новониколаевский Д/С № 1"	2016	-	-	-	1500,0	-	-	-	-	-	-
1.40.	Реконструкция здания МКДОУ "Новониколаевский Д/С № 5"	2016	-	-	-	-	-	-	-	-	1500,0	-
Октябрьский муниципальный район												
1.41.	Детский сад на 100 мест в р.п.Октябрьский Октябрьского муниципального района Волгоградской области	2014-2015	100	18670,7	26543,4	2949,3	-	100	-	10369,2	815,5	-
Ольховский муниципальный район												
1.42.	Дошкольное образовательное учреждение (140 мест) в селе Зензеватка Ольховского муниципального района Волгоградской области, проектирование	2016-2017	-	-	1255,8	139,5	-	-	-	-	-	-
Палласовский муниципальный район												
1.43.	Детский сад на 140 мест в п.Новостройка Палласовского муниципального района Волгоградской области	2014-2015	140	21517,2	30585,4	3398,4	-	140	11082,7	6196,3	688,5	-
Руднянский муниципальный район												
1.44.	Реконструкция здания муниципального бюджетного дошкольного образовательного учреждения Большешудаченского детского сада "Голосек"	2016	-	-	-	-	-	-	-	-	200,0	-

№ п/п	Наименование мероприятия, муниципального района (городского округа) Волгоградской области, объекта строительства (реконструкции)	Срок начала и окончания строительства (реконструкции)	2014 год				2015 год					
			мощность (мест)	объем финансирования (тыс.рублей)		мощность (мест)	объем финансирования (тыс.рублей)					
				федеральный бюджет	областной бюджет		федеральный бюджет	областной бюджет	местный бюджет	внебюджетные источники		
1	2	3	4	5	6	7	8	9	10	11	12	13
Светлоярский муниципальный район												
1.45.	Дошкольное детское учреждение в п. Райгород	2016–2017	-	-	-	2000,0	-	-	-	-	-	-
1.46.	ДОУ (120 мест) в р.п. Светлый Яр, квартал 135, участок 2, проектирование	2016–2018	-	-	670,0	223,3	-	-	-	-	-	-
Среднеахтубинский муниципальный район												
1.47.	Реконструкция детского сада в селе Верхнепогромное Среднеахтубинского района Волгоградской области	2014–2015	20	12902,4	4976,6	553,0	-	20	-	1654,3	174,7	-
1.48.	Реконструкция школы с. Рахинка	2016–2017	-	-	-	4000,0	-	-	-	-	-	-
Суrowsкий муниципальный район												
1.49.	Строительство, ясли-сад г. Суrowsкино ул. Элеваторная, д.53	2017	-	-	-	3000,0	-	-	-	-	-	-
Урюпинский муниципальный район												
1.50.	Строительство модульного детского сада х. Ольшанка, Урюпинский район, Волгоградская область	2016–2017	-	-	-	2000,0	-	-	-	-	-	-
Чернышковский муниципальный район												
1.51.	Реконструкция помещений МОУ Красноярская СОШ в р.п. Красноярский Волгоградской области	2014	20	5190,6	2002,1	222,5	-	-	-	-	-	-
1.52.	Реконструкция помещений МОУ СОШ № 1, в р.п. Чернышковский Волгоградской области	2014	16	1520,2	843,5	93,7	-	-	-	-	-	-
1.53.	Строительство детского сада в х. Захаров Чернышковского района	2016	-	-	-	1000,0	-	-	-	-	-	-
1.54.	Строительство детского сада в п. Басакин Чернышковского района	2016	-	-	-	-	-	-	-	-	1000,0	-

№ п/п	Наименование мероприятия, муниципального района (городского округа) Волгоградской области, объекта строительства (реконструкции)	Срок начала и окончания строительства (реконструкции)	2014 год				2015 год					
			мощность (мест)	объем финансирования (тыс.рублей)		мощность (мест)	объем финансирования (тыс.рублей)					
				федеральный бюджет	областной бюджет		федеральный бюджет	областной бюджет	местный бюджет	внебюджетные источники		
4	5	6	7	8	9	10	11	12	13			
1	2	3										
	Городской округ город-герой Волгоград											
155.	Дошкольное образовательное учреждение в квартале 06_09_065 по ул.им.Ивановского в Советском районе г.Волгограда	2014	135	28563,8	26168,4	14090,7	-	-	2021,2	-	-	-
156.	Детское дошкольное учреждение на 260 мест по ул.Родниковая, 6б в Советском районе г.Волгограда	2014	260	38145,8	35002,3	18847,4	-	-	-	-	-	-
157.	Дошкольное образовательное учреждение в квартале 06_09_003 по ул.Малиновского в Советском районе Волгограда	2014	135	27161,6	24646,5	13271,2	-	-	-	-	-	-
158.	Дошкольное учреждение по ул.им.Маршала Воронова, 16 в жилой застройке "Янтарный город" в Советском районе Волгограда	2014	242	27519,2	25741,5	13860,8	-	-	-	-	-	-
159.	Реконструкция здания МОУ СОШ № 61 Тракторозаводского района г.Волгограда под дошкольное образовательное учреждение, расположенное по улице Н.Ограды, д.46	2014	95	7235,7	6768,3	3644,7	-	-	226,4	-	-	-
160.	Дошкольное образовательное учреждение в квартале 08_06_010 в Красноармейском районе г.Волгограда	2014-2015	260	42813,5	39253,2	21136,3	-	-	14574,6	36094,3	7847,8	-
161.	Дошкольное образовательное учреждение в микрорайоне 205 в Ворошиловском районе Волгограда	2014-2015	245	38735,0	35515,0	19123,5	-	-	5826,2	13848,7	2776,9	-
162.	Дошкольное образовательное учреждение в квартале 03_03_030 микрорайон 131 в Дзержинском районе Волгограда	2014-2015	230	30611,5	28103,1	15132,5	-	-	6514,7	16133,9	3507,9	-
163.	Дошкольное образовательное учреждение по ул.Восточно-Казахстанская в Дзержинском районе Волгограда	2014-2015	185	31645,0	29010,6	15621,1	-	-	41135,4	-	22688,3	-


№ п/п	Наименование мероприятия, муниципального района (городского округа) Волгоградской области, объекта строительства (реконструкции)	Срок начала и окончания строительства (реконструкции)	2014 год				2015 год					
			мощность (мест)	объем финансирования (тыс.рублей)		мощность (мест)	объем финансирования (тыс.рублей)					
				федеральный бюджет	областной бюджет		федеральный бюджет	областной бюджет				
1	2	3	4	5	6	7	8	9	10	11	12	13
1.64.	Дошкольное образовательное учреждение по ул.Шекснинской в Держинском районе Волгограда	2014–2015	240	354679	32483,2	17491,0	-	240	15222,7	6221,0	3235,6	-
1.65.	Здание детского сада № 246 по ул.Даугавская, 7 в Советском районе г.Волгограда. Реконструкция и надстройка этажа.	2015	-	-	-	-	-	-	-	1000,0	538,5	-
1.66.	Дошкольное образовательное учреждение (135 мест) в квартале 07_05_045 по ул.им.Кирова напротив жилого дома № 96 в Кировском районе Волгограда, проектирование	2016–2017	-	-	1003,9	540,6	-	-	-	-	-	-
1.67.	Дошкольное образовательное учреждение (80 мест) по пр.Металлургов, 29 "а" в Краснооктябрьском районе Волгограда, проектирование	2016–2017	-	-	598,6	322,3	-	-	-	-	-	-
1.68.	Дошкольное образовательное учреждение (240 мест) в квартале 07_03_004 по ул.Никитина в Кировском районе Волгограда	2017	-	-	1782,8	960,0	-	-	-	-	-	-
1.69.	Дошкольное образовательное учреждение (120 мест) в квартале 07_03_015 по ул.им.Кирова за жилым домом № 107"б" Кировского района Волгограда, проектирование	-	-	-	893,6	481,2	-	-	-	-	-	-
1.70.	Дошкольное образовательное учреждение (135 мест) в квартале 01_03_018 по ул.Героев Шилки в Тракторозаводском районе Волгограда, проектирование	2017	-	-	1003,9	540,6	-	-	-	-	-	-
1.71.	Дошкольное образовательное учреждение (80 мест) в квартале 06_03_019 по ул.им.Григория Засекина в пос.Горная Поляна Советского района Волгограда, проектирование	2017	-	-	594,3	320,0	-	-	-	-	-	-

№ п/п	Наименование мероприятия, муниципального района (городского округа) Волгоградской области, объекта строительства (реконструкции)	Срок начала и окончания строительства (реконструкции)	2014 год				2015 год			
			мощность (мест)	объем финансирования (тыс.рублей)		мощность (мест)	объем финансирования (тыс.рублей)			
				федеральный бюджет	областной бюджет		федеральный бюджет	областной бюджет	местный бюджет	внебюджетные источники
4	5	6	7	8	9	10	11	12	13	
1	2	3								
Городской округ город Волжский										
1.72.	Разработка проектно-сметной документации для строительства четырех дошкольных образовательных учреждений на 110-120 мест	-	-	3197,4	1065,8	-	-	-	-	-
1.73.	Разработка проектно-сметной документации для строительства пяти дошкольных образовательных учреждений на 200-250 мест	-	-	7043,4	2347,8	-	-	-	-	-
1.74.	Реконструкция здания МБДОУ детского сада № 41 "Сказка" по ул.Горького, 7 в г.Волжский Волгоградской области	2014	145	35524,2	11418,5	3806,2	-	-	-	-
1.75.	Реконструкция здания МБДОУ детского сада № 42 "Росинка" по пр.Ленина, 99 в г.Волжский Волгоградской области	2014	110	44867,9	14421,8	4807,3	-	-	-	-
1.76.	Детский сад в 37 микрорайоне по ул.Волжской военной флотилии, 78 в г.Волжский Волгоградской области	2014-2015	-	29459,4	9819,8	-	246	41507,0	19338,6	6446,2
Городской округ город Камышин										
1.77.	Дошкольное образовательное учреждение (140 мест) в г.Камышине по улице Королева восточнее жилого дома № 24, проектирование	2017	-	1015,0	338,3	-	-	-	-	-
1.78.	Дошкольное образовательное учреждение (140 мест) в г.Камышине, микрорайон 8-й, северо-западной жилого дома № 7, проектирование	2017	-	1015,0	338,3	-	-	-	-	-
Городской округ город Михайловка										
1.79.	Присройка под школу-сад к школе № 11 в пос.Себрово в г.Михайловка Волгоградской области	2014	95	11092,2	13141,4	4380,5	-	-	439,4	-
1.80.	Детский сад на 100 мест в пос.Отрадное Михайловского района Волгоградской области	2014-2015	100	17593,0	20843,0	6947,7	100	13283,3	6188,8	2062,9

№ п/п	Наименование мероприятия, муниципального района (городского округа) Волгоградской области, объекта строительства (реконструкции)	Срок начала и окончания строительства (реконструкции)	2014 год				2015 год					
			мощ- ность (мест)	объем финансирования (тыс.рублей)		мощ- ность (мест)	объем финансирования (тыс.рублей)		внебюд- жетные источники	внебюд- жетные источники		
				феде- ральный бюджет	областной бюджет		феде- ральный бюджет	областной бюджет			10	11
1	2	3	4	5	6	7	8	9	10	11	12	13
	Городской округ город Урюпинск											
1.81.	Дошкольное образовательное учреждение (250 мест) в г.Урюпинске по ул.Красно- гвардейская, 13а	2016–2018	-	-	-	1800,0	-	-	-	-	-	-
1.82.	Городской округ город Фролово Дошкольное образовательное учреждение (120 мест) в г.Фролово Волгоградской области, проектирование и строительство	2014–2015	-	-	18152,4	6050,8	-	120	19104,0	8900,8	2966,9	-
2.	Строительство и реконструкция зданий и сооружений общеобразовательных органи- заций и организаций дополнительного образования детей, всего	-	-	-	2500,0	-	-	-	-	12707,5	2569,2	-
	в том числе:											
2.1.	Объекты государственной собственности, всего, в том числе:	-	-	-	2500,0	-	-	-	-	5000,0	-	-
2.1.1.	Строительство спального корпуса ГКОУ "Поповская кадетская школа- интернат "Кумылженский казачий кадетский корпус", проектирование	2019–2020	-	-	2500,0	-	-	-	-	-	-	-
2.1.2.	Государственное бюджетное образовательное учреждение Волгоградский лицей-интернат "Лидер", проектирование	2015	-	-	-	-	-	-	-	5000,0	-	-
2.2.	Объекты муниципальной собственности, всего, в том числе:	-	-	-	-	-	-	-	-	7707,5	2569,2	-
	Городской округ город Волжский											
2.2.1.	Средняя образовательная школа на 1000 мест в 37 микрорайоне г.Волжского	2015	-	-	-	-	-	-	-	4480,0	1493,3	-

Продолжение приложения 5

№ п/п	Наименование мероприятия, муниципального района (городского округа) Волгоградской области, объекта строительства (реконструкции)	Срок начала и окончания строительства (реконструкции)	2014 год				2015 год					
			мощность (мест)	объем финансирования (тыс.рублей)		мощность (мест)	объем финансирования (тыс.рублей)					
				федеральный бюджет	областной бюджет		федеральный бюджет	областной бюджет				
1	2	3	4	5	6	7	8	9	10	11	12	13
	Городской округ город Камышин											
2.2.2.	Строительство школы на 1000 мест в 7 микрорайоне	2016-2017	-	-	-	-	-	-	-	3227,5	1075,9	-



**Вице-губернатор – руководитель
аппарата Губернатора
Волгоградской области**

Е.А.Харичкин

ПРИЛОЖЕНИЕ 6
к постановлению
Администрации
Волгоградской области

от 26 декабря 2016 г. № 722-п

"ПРИЛОЖЕНИЕ 6

к государственной программе Волгоградской области
"Развитие образования" на 2014–2020 годы

ПЕРЕЧЕНЬ

объектов образовательной инфраструктуры, планируемых для строительства и реконструкции в 2014–2020 годах
в рамках государственной программы Волгоградской области "Развитие образования" на 2014–2020 годы (второй этап, 2016–2018 годы)

№ п/п	Наименование мероприятия, муниципального района (городского округа) Волгоградской области, объекта строительства (реконструкции)	Срок начала и окон- чания строитель- ства (рекон- струкции)	2016 год			2017 год			2018 год									
			мощ- ность (мест)	объем финансирования (тыс.рублей)		мощ- ность (мест)	объем финансирования (тыс.рублей)		мощ- ность (мест)	объем финансирования (тыс.рублей)								
				феде- ральный бюджет	областной бюджет		местный бюджет	вне- бюд- жетные источ- ники		феде- ральный бюджет	областной бюджет	местный бюджет	вне- бюд- жетные источ- ники					
1	2	3	4	5	6	7	8	9	10	11	12	13	14	15	16	17	18	
1.	Строительство современных зданий дошкольных образовательных органи- заций и реконструкция существующих зданий и сооружений дошкольных образовательных организаций и обще- образовательных организаций с целью открытия групп дошкольного образования,		360	-	143997,1	58269,6	-	-	-	-	-	-	-	-	-	-	-	-

всего

в том числе:

Ленинский муниципальный район

1.1. Реконструкция здания, расположен-

ного по ул.И.М.Ленина, № 51 г.Ленинск

Волгоградской области, для открытия

5-ти групп дошкольного образования

33227,4 3691,9

ПРИЛОЖЕНИЕ 7

к постановлению
Администрации
Волгоградской области

от 26 декабря 2016 г. № 722-П

"ПРИЛОЖЕНИЕ 7

к государственной программе Волгоградской области
"Развитие образования" на 2014–2020 годы

ПЕРЕЧЕНЬ

объектов образовательной инфраструктуры, планируемых для строительства и реконструкции в 2014–2020 годах в рамках государственной программы Волгоградской области "Развитие образования" на 2014–2020 годы (третий этап, 2019–2020 годы)

№ п/п	Наименование мероприятия, муниципального района (городского округа) Волгоградской области, объекта строительства (реконструкции)	Срок начала и окончания строительства (реконструкции)	2019 год				2020 год					
			мощность	объем финансирования (тыс.рублей)		мощность	объем финансирования (тыс.рублей)		внебюджетные источники	внебюджетные источники		
				федеральный бюджет	областной бюджет		местный бюджет	федеральный бюджет			областной бюджет	местный бюджет
1	2	3	4	5	6	7	8	9	10	11	12	13
1.	Строительство современных зданий дошкольных образовательных организаций и реконструкция существующих зданий и сооружений дошкольных образовательных организаций и общеобразовательных организаций с целью открытия групп дошкольного образования, всего		1200 мест	-	1276510,4	361187,1	-	2590 мест	-	884126,6	257008,2	-
1.1.	Реконструкция административного здания с размещением в здании детского сада на 40 человек, с прохождением госэкспертизы	2019 год	40 мест	-	26695,5	2966,2	-	-	-	-	-	-
1.2.	Детский сад на 20 человек, размещаемый в части здания МБОУ Краснооктябрьская СОШ Алексеевского муниципального района Волгоградской области	2019 год	20 мест	-	7177,9	797,6	-	-	-	-	-	-

в том числе:

Алексеевский муниципальный район

№ п/п	Наименование мероприятия, муниципального района (городского округа) Волгоградской области, объекта строительства (реконструкции)	Срок начала и окончания строительства (реконструкции)	2019 год				2020 год					
			мощность	объем финансирования (тыс.рублей)		мощность	объем финансирования (тыс.рублей)					
				федеральный бюджет	областной бюджет		местный бюджет	областной бюджет	федеральный бюджет	местный бюджет	внебюджетные источники	внебюджетные источники
1	2	3	4	5	6	7	8	9	10	11	12	13
Городищенский муниципальный район												
1.3.	МБДОУ "Новонадеждинский детский сад "Березка", строительство пристройки с целью открытия дополнительной группы	2019 год	75 мест	-	31835,0	3537,2	-	-	-	-	-	-
1.4.	Реконструкция детского сада в с.Карповка Городищенского муниципального района Волгоградской области	2019 год	90 мест	-	44639,5	4960,0	-	-	-	-	-	-
Иловлинский муниципальный район												
1.5.	ДОУ (150 мест) в селе Лог Иловлинского муниципального района Волгоградской области	2019–2020 годы	-	-	40053,1	4450,3	-	150 мест	-	45000,0	5000,0	-
Котельниковский муниципальный район												
1.6.	Строительство детского дошкольного учреждения на 100 мест в г.Котельниково (№ 1)	2019 год	100 мест	-	75978,5	5909,4	-	-	-	-	-	-
1.7.	Строительство детского дошкольного учреждения на 100 мест в г.Котельниково, № 2	2020 год	-	-	-	-	-	100 мест	-	70176,6	5458,2	-
Котовский муниципальный район												
1.8.	Реконструкция школы в с.Слосарево для открытия группы дошкольного образования	2019 год	15 мест	-	13823,4	1535,9	-	-	-	-	-	-
Нехаевский муниципальный район												
1.9.	Строительство детского сада в п.Динамо	2019 год	60 мест	-	72000,0	8000,0	-	-	-	-	-	-
Новоаннинский муниципальный район												
1.10.	Детский сад на 185 мест по ул.Пионерской 111Д в г.Новоаннинском Волгоградской области	2019 год	185 мест	-	58195,5	6466,2	-	-	-	-	-	-

Продолжение приложения 7


№ п/п	Наименование мероприятия, муниципального района (городского округа) Волгоградской области, объекта строительства (реконструкции)	Срок начала и окончания строительства (реконструкции)	2019 год				2020 год					
			мощность	федеральный бюджет	областной бюджет	местный бюджет	внебюджетные источники	мощность	федеральный бюджет	областной бюджет	местный бюджет	внебюджетные источники
1	2	3	4	5	6	7	8	9	10	11	12	13
	Ольховский муниципальный район											
1.11.	Дошкольное образовательное учреждение (140 мест) в селе Зензеватка Ольховского муниципального района	2019–2020 годы	-	-	45000,0	5000,0	-	140 мест	-	58950,0	6550,0	-
1.12.	Светлоярский муниципальный район											
1.12.	Дошкольное образовательное учреждение (120 мест) в р.п.Светлый Яр, квартал 135, участок № 2	2019–2020 годы	-	-	38358,1	4262,0	-	120 мест	-	45000,0	5000,0	-
1.13.	Чернышковский муниципальный район											
1.13.	Строительство детского сада в п.Басакин Чернышковского района	2020 год	-	-	-	-	-	60 мест	-	54000,0	6000,0	-
1.14.	Городской округ город-герой Волгоград											
1.14.	Дошкольное образовательное учреждение в квартале 07_05_045 между домами № 92 "А" и № 92 "Б" по ул.им.Кирова в Кировском районе Волгограда	2019 год	120 мест	-	48100,0	25900,0	-	-	-	-	-	-
1.15.	Городской округ город-герой Волгоград											
1.15.	Дошкольное образовательное учреждение (135 мест) в квартале 07_05_045 по ул.им.Кирова напротив жилого дома № 96 в Кировском районе Волгограда	2019–2020 годы	-	-	37560,9	20225,1	-	135 мест	-	45500,0	24500,0	-
1.16.	Городской округ город-герой Волгоград											
1.16.	Дошкольное образовательное учреждение (80 мест) по пр.Металлургов, 29"а" в Краснооктябрьском районе Волгограда	2019–2020 годы	-	-	26748,5	14403,1	-	110 мест	-	32500,0	17500,0	-
1.17.	Городской округ город-герой Волгоград											
1.17.	Дошкольное образовательное учреждение (135 мест) в квартале 01_03_018 по ул.Героев Шипки в Тракторозаводском районе Волгограда, проектирование	2019–2020 годы	-	-	35063,9	18880,5	-	135 мест	-	45500,0	24500,0	-
1.18.	Городской округ город-герой Волгоград											
1.18.	Дошкольное образовательное учреждение (80 мест) в квартале 06_03_019 по ул.им.Григория Засекина в пос.Горная Поляна Советского района Волгограда, проектирование	2019 год	80 мест	-	42900,0	23100,0	-	-	-	-	-	-

№ п/п	Наименование мероприятия, муниципального района (городского округа) Волгоградской области, объекта строительства (реконструкции)	Срок начала и окончания строительства (реконструкции)	2019 год				2020 год					
			мощность	объем финансирования (тыс.рублей)		мощность	объем финансирования (тыс.рублей)					
				федеральный бюджет	областной бюджет		местный бюджет	федеральный бюджет	областной бюджет	местный бюджет		
1	2	3	4	5	6	7	8	9	10	11	12	13
Городской округ город Волжский												
1.19.	Дошкольное образовательное учреждение детский сад на 110 мест по ул.Волжской Военной Флотилии, 56 (38 микрорайон) г.Волжский Волгоградской области	2019-2020 годы	-	-	32790,6	10930,2	-	110 мест	-	37500,0	12500,0	-
1.20.	Дошкольное образовательное учреждение детский сад на 110 мест по ул.Медведева, 53 (38 микрорайон) г.Волжский Волгоградской области	2019-2020 годы	-	-	30028,8	10009,6	-	110 мест	-	37500,0	12500,0	-
1.21.	Дошкольное образовательное учреждение (120 мест) в 14 микрорайоне по пр.Ленина, 142а, г.Волжский Волгоградской области	2019-2020 годы	-	-	30251,6	10083,9	-	110 мест	-	37500,0	12500,0	-
1.22.	Дошкольное образовательное учреждение (255 мест) в 38 микрорайоне по ул.им.генерала Карбышева, 165, г.Волжский Волгоградской области	2019-2020 годы	-	-	68076,1	22692,0	-	240 мест	-	67500,0	22500,0	-
1.23.	Дошкольное образовательное учреждение (200 мест) в микрорайоне 32а, г.Волжский Волгоградской области	2019-2020 годы	-	-	67721,3	22573,8	-	240 мест	-	67500,0	22500,0	-
1.24.	Дошкольное образовательное учреждение детский сад на 110 мест по пр.Ленина, 98д (14 микрорайон), г.Волжский Волгоградской области	2019-2020 годы	-	-	31720,3	10573,4	-	110 мест	-	37500,0	12500,0	-
1.25.	Дошкольное образовательное учреждение (243 места) в 27 микрорайоне по ул.Оломуцкая, 6, г.Волжский Волгоградской области	2019-2020 годы	-	-	65654,0	21884,7	-	240 мест	-	67500,0	22500,0	-
1.26.	Дошкольное образовательное учреждение (280 мест) в 37 микрорайоне по ул.Волжской Военной Флотилии, 96, г.Волжский Волгоградской области	2019-2020 годы	-	-	64450,1	21483,7	-	240 мест	-	67500,0	22500,0	-
1.27.	Дошкольное образовательное учреждение (280 мест) в 37 микрорайоне по ул.Волжской Военной Флотилии, 74, г.Волжский Волгоградской области	2019-2020 годы	-	-	61902,9	20634,3	-	240 мест	-	67500,0	22500,0	-

№ п/п	Наименование мероприятия, муниципального района (городского округа) Волгоградской области, объекта строительства (реконструкции)	Срок начала и окончания строительства (реконструкции)	2019 год				2020 год						
			мощ- ность	объем финансирования (тыс.рублей)		мощ- ность	объем финансирования (тыс.рублей)						
				федераль- ный бюджет	областной бюджет		федераль- ный бюджет	областной бюджет	местный бюджет	внебюд- жетные источники			
4	5	6	7	8	9	10	11	12	13				
1	2	3											
Городской округ город Камышин													
1.28.	Дошкольное образовательное учреждение (140 мест) в г.Камышине по ул.Королева восточнее жилого дома № 24	2019 год	140 мест	-	92677,7	30892,6	-	-	-	-	-	-	-
1.29.	Дошкольное образовательное учреждение (140 мест) в г.Камышине, микрорайон 8-й, северо-западной жилого дома № 7	2019 год	140 мест	-	87106,3	29035,4	-	-	-	-	-	-	-
2.	Строительство и реконструкция зданий и сооружений общеобразовательных организаций и организаций дополни- тельного образования, всего		780 мест	-	758400,0	70300,0	-	-	6984 места	649918,1	77715,0	-	-
2.1.	Объекты государственной собственности, всего		780 мест	-	634900,0	-	-	-	1838 мест	425483,1	-	-	-
в том числе:													
2.1.1.	Строительство бассейна ГКОУ "Соз- вездие"	2019 год	360 мест	-	42000,0	-	-	-	-	-	-	-	-
2.1.2.	Реконструкция подвала спального корпуса ГКОУ "Волгоградская школа- интернат № 4"	2019 год	170 мест	-	4400,0	-	-	-	-	-	-	-	-
2.1.3.	Реконструкция спортивной площадки ГКОУ "Волгоградская ОШИ № 6"	2020 год	-	-	-	-	-	-	200 мест	2700,0	-	-	-
2.1.4.	Реконструкция системы канализации в здании школы ГКОУ "Волгоградская школа-интернат № 3"	2020 год	-	-	-	-	-	-	190 мест	3200,0	-	-	-
2.1.5.	Реконструкция газовой котельной ГКОСУВУ "ОШЗГ"	2020 год	1,26 МВт	-	-	-	-	-	-	160,0	-	-	-
2.1.6.	Реконструкция здания и помещения столовой ГКОУ "Нижегородская школа- интернат"	2020 год	-	-	-	-	-	-	80 мест	3200,0	-	-	-
2.1.7.	Реконструкция столовой ГКОУ "Волго- градская школа-интернат № 7"	2020 год	-	-	-	-	-	-	100 мест	3200,0	-	-	-

№ п/п	Наименование мероприятия, муниципального района (городского округа) Волгоградской области, объекта строительства (реконструкции)	Срок начала и окончания строительства (реконструкции)	2019 год				2020 год					
			мощность	объем финансирования (тыс.рублей)		мощность	объем финансирования (тыс.рублей)					
				федеральный бюджет	областной бюджет		федеральный бюджет	областной бюджет	местный бюджет	местный бюджет		
4	5	6	7	8	9	10	11	12	13			
1	2	3										
2.1.8.	Реконструкция системы отопления в спальном корпусе ГКОУ "Волгоградская школа-интернат № 3"	2020 год	-	-	-	-	-	1300,0	-	-	-	-
2.1.9.	Строительство овощного цеха ГКОУ "Михайловская школа-интернат"	2020 год	-	-	-	-	-	1000,0	-	-	-	-
2.1.10.	Реконструкция складских помещений ГКОУ "Нижнечерская школа-интернат"	2020 год	-	-	-	-	-	2200,0	-	-	-	-
2.1.11.	Реконструкция спального корпуса (литер А) ГКОУ "Волгоградская школа-интернат № 2"	2020 год	-	-	-	-	-	27500,0	-	-	-	-
2.1.12.	Реконструкция спального корпуса (литер Б) ГКОУ "Волгоградская школа-интернат № 2"	2020 год	-	-	-	-	-	53000,0	-	-	-	-
2.1.13.	Строительство спального корпуса ГКОО "Кумылженской казачий кадетский корпус", проектирование	2019 год	150 мест	-	330000,0	-	-	-	-	-	-	-
2.1.14.	Строительство общежития на 100 мест при ГКОУ "Алексеевский казачий кадетский корпус им.Г.Н.Трошева"	2019 год	100 мест	-	254000,0	-	-	-	-	-	-	-
2.1.15.	Строительство конноспортивного комплекса при ГКОУ казачьем кадетском корпусе имени Героя Советского Союза К.И.Недурובה, Волгоград, р.п.Южный	2020 год	-	-	-	-	-	136000,0	-	-	-	-
2.1.16.	Строительство физкультурно-оздоровительного комплекса с бассейном при ГКОУ казачьем кадетском корпусе имени Героя Советского Союза К.И.Недурובה, Волгоград, р.п.Южный	2020 год	-	-	-	-	-	75530,7	-	-	-	-
2.1.17.	Строительство 3-этажной пристройки (800 кв.метров) к учебному корпусу ГКОУ казачьему кадетскому корпусу имени Героя Советского Союза К.И.Недурובה, Волгоград, р.п.Южный	2020 год	-	-	-	-	-	110142,4	-	-	-	-
2.1.18.	Строительство (ограждение территории) ГБОУ ДОД "ВСДЮТнЭ"	2019 год	-	-	4500,0	-	-	-	-	-	-	-
2.1.19.	Реконструкция здания школы ГКОУ ДОД "Волгоградский центр детского технического творчества"	2020 год	-	-	-	-	-	6350,0	-	-	-	-

№ п/п	Наименование мероприятия, муниципального района (городского округа) Волгоградской области, объекта строительства (реконструкции)	Срок начала и окончания строительства (реконструкции)	2019 год				2020 год					
			мощность	объем финансирования (тыс.рублей)		мощность	объем финансирования (тыс.рублей)					
				федеральный бюджет	областной бюджет		федеральный бюджет	областной бюджет	местный бюджет	внебюджетные источники		
4	5	6	7	8	9	10	11	12	13			
1	2	3	4	5	6	7	8	9	10	11	12	13
2.2.	Объекты муниципальной собственности, всего	-	-	-	123500,0	70300,0	-	5146 мест	-	224435,0	77715,0	-
в том числе:												
2.2.1.	Дубовский муниципальный район Строительство газовой котельной МКОУ ДОД ЦДТ	2019–2020 годы	-	-	-	750,0	-	-	-	21735,0	2415,0	-
2.2.2.	Октябрьский муниципальный район Спортивный зал МКОУ "ДОД ЮСШ"	2019–2020 годы	-	-	-	2500,0	-	50 мест	-	54000,0	6000,0	-
2.2.3.	Руднянский муниципальный район Реконструкция здания муниципального бюджетного образовательного учреждения дополнительного образования детей Руднянского Центра детского творчества Руднянского муниципального района Волгоградской области	2019–2020 годы	-	-	-	550,0	-	96 мест	-	25200,0	2800,0	-
2.2.4.	Городской округ город-герой Волгоград Здание ДЮЦ в Центральном районе г.Волгограда	2019–2020 годы	-	-	123500,0	66500,0	-	5000 мест	-	123500,0	66500,0	-



**Вице-губернатор – руководитель
аппарата Губернатора
Волгоградской области**

Е.А.Харичкин