



АДМИНИСТРАЦИЯ ВОЛГОГРАДСКОЙ ОБЛАСТИ

ПОСТАНОВЛЕНИЕ

от 09 июня 2017 г. № 297-п

О внесении изменений в постановление Администрации Волгоградской области от 27 января 2016 г. № 24-п "Об утверждении государственной программы Волгоградской области "Создание новых мест в общеобразовательных организациях Волгоградской области в соответствии с прогнозируемой потребностью и современными условиями обучения" на 2016–2025 годы"

Администрация Волгоградской области п о с т а н о в л я е т:

1. Внести в постановление Администрации Волгоградской области от 27 января 2016 г. № 24-п "Об утверждении государственной программы Волгоградской области "Создание новых мест в общеобразовательных организациях Волгоградской области в соответствии с прогнозируемой потребностью и современными условиями обучения" на 2016–2025 годы" следующие изменения:

1.1. В государственной программе Волгоградской области "Создание новых мест в общеобразовательных организациях Волгоградской области в соответствии с прогнозируемой потребностью и современными условиями обучения" на 2016–2025 годы, утвержденной названным постановлением (далее именуется – государственная программа):

1) в паспорте:

а) позицию "Целевые показатели государственной программы, их значения на последний год реализации" дополнить абзацами следующего содержания:

"число новых мест в общеобразовательных организациях Волгоградской области, введенных за счет софинансирования из федерального бюджета, – 1000 мест в 2017 году;

удельный вес численности обучающихся в общеобразовательных организациях в соответствии с федеральными государственными образовательными стандартами в общей численности обучающихся в общеобразовательных организациях – 100 процентов;

удельный вес численности обучающихся, занимающихся в зданиях, требующих капитального ремонта или реконструкции, в общей численности обучающихся в общеобразовательных организациях – 0 процентов;

удельный вес численности обучающихся в зданиях, имеющих все виды благоустройства, в общей численности обучающихся в общеобразовательных организациях – 99,5 процента";

б) позицию "Объемы и источники финансирования государственной программы" изложить в следующей редакции:

"Объемы и источники финансирования государственной программы"

1) общий объем финансирования государственной программы на 2016–2025 годы составит 18020866,0 тыс.рублей, в том числе:

средства федерального бюджета – 447797,0 тыс.рублей;
 средства областного бюджета – 12472345,9 тыс.рублей;
 средства местных бюджетов – 4727632,9 тыс.рублей;
 внебюджетные средства – 373090,2 тыс.рублей;

2) объем финансирования государственной программы на первом этапе составит 8795447,6 тыс.рублей, в том числе:

а) по годам:

2017 год – 554050,0 тыс.рублей;

2018 год – 659008,1 тыс.рублей;

2019 год – 75575,3 тыс.рублей;

2020 год – 7506814,2 тыс.рублей;

б) по источникам финансирования:

средства федерального бюджета в 2017 году – 447797,0 тыс.рублей;

средства областного бюджета – 6169505,7 тыс.рублей,

в том числе:

2017 год – 106197,6 тыс.рублей;

2018 год – 285917,9 тыс.рублей;

2019 год – 75575,3 тыс.рублей;

2020 год – 5701814,9 тыс.рублей;

средства местных бюджетов – 1805054,7 тыс.рублей,

в том числе:

2017 год – 55,4 тыс.рублей;

2020 год – 1804999,3 тыс.рублей;

внебюджетные средства в 2018 году – 373090,2 тыс.рублей;

3) объем финансирования государственной программы на втором этапе составит 9225418,4 тыс.рублей, в том числе:

а) по годам:

2021 год – 2277697,7 тыс.рублей;

2022 год – 1845605,8 тыс.рублей;

2023 год – 1273587,1 тыс.рублей;

2024 год – 1592567,4 тыс.рублей;

2025 год – 2235960,4 тыс.рублей;

б) по источникам финансирования:

средства областного бюджета – 6302840,2 тыс.рублей,

в том числе:

2021 год – 1718427,0 тыс.рублей;

2022 год – 1268038,4 тыс.рублей;

2023 год – 827831,6 тыс.рублей;

2024 год – 1035168,8 тыс.рублей;

2025 год – 1453374,4 тыс.рублей;

средства местных бюджетов – 2922578,2 тыс.рублей,

в том числе:

2021 год – 559270,7 тыс.рублей;

2022 год – 577567,4 тыс.рублей;

2023 год – 445755,5 тыс.рублей;

2024 год – 557398,6 тыс.рублей;

2025 год – 782586,0 тыс.рублей";

2) раздел 2 изложить в следующей редакции:

"2. Цели, задачи, сроки и этапы реализации государственной программы

В соответствии со стратегией социально-экономического развития Волгоградской области развитие региональной системы общего образования осуществляется для обеспечения доступности для населения Волгоградской области качественного образования всех уровней, видов и направленностей. Предоставление качественных услуг общего образования требует обеспечения условий организации образовательного процесса, соответствующих современным требованиям.

Целью государственной программы является создание в Волгоградской области новых мест в общеобразовательных организациях в соответствии с прогнозируемой потребностью и современными требованиями к условиям обучения.

Для достижения названной цели в государственной программе предусматривается решение следующих задач:

обеспечение односменного режима обучения в 1–11(12) классах общеобразовательных организаций;

перевод обучающихся в новые здания общеобразовательных организаций из зданий с износом 50 процентов и выше.

Прогноз потребности в дополнительном количестве мест в общеобразовательных организациях Волгоградской области приведен в приложении 8.

Государственная программа реализуется в 2016–2025 годах в два этапа:
первый этап – 2016–2020 годы;
второй этап – 2021–2025 годы.

Контрольные сроки реализации государственной программы – 2020 и 2025 годы.

На первом этапе мероприятия государственной программы будут направлены на обеспечение односменного режима работы 1–4, 10–11(12) классов и удержание существующего односменного режима обучения, будет создано 13750 мест школьного образования за счет мероприятий по строительству новых зданий общеобразовательных организаций.

На втором этапе планируется перевести 100 процентов обучающихся из зданий общеобразовательных организаций с износом 50 процентов и выше в новые здания общеобразовательных организаций и обеспечить обучение в одну смену обучающихся 5–9 классов, удержание существующего односменного режима обучения.";

3) раздел 3 дополнить абзацами четвертым–седьмым следующего содержания:

"число новых мест в общеобразовательных организациях Волгоградской области, введенных за счет софинансирования из федерального бюджета. Данный показатель характеризует результативность реализации мероприятий по строительству новых зданий общеобразовательных

организаций, рассчитывается как количество новых мест в общеобразовательных организациях, созданных в результате реализации мероприятий по строительству новых зданий общеобразовательных организаций с привлечением средств федерального бюджета, и является показателем результативности использования субсидии из федерального бюджета бюджету Волгоградской области на софинансирование расходов, возникающих при реализации государственных программ субъектов Российской Федерации, на реализацию мероприятий по содействию созданию в субъектах Российской Федерации (исходя из прогнозируемой потребности) новых мест в общеобразовательных организациях в рамках подпрограммы "Развитие дошкольного, общего и дополнительного образования детей" государственной программы Российской Федерации "Развитие образования" на 2013–2020 годы (далее именуется – субсидия из федерального бюджета);

удельный вес численности обучающихся в общеобразовательных организациях в соответствии с федеральными государственными образовательными стандартами в общей численности обучающихся в общеобразовательных организациях. Данный показатель характеризует эффективность поэтапного перехода на новое содержание общего образования, реализацию общеобразовательными организациями Волгоградской области образовательных программ, соответствующих федеральным государственным образовательным стандартам начального общего, основного общего, среднего общего образования, рассчитывается по данным ведомственной отчетности как процентное отношение численности обучающихся в муниципальных общеобразовательных организациях, охваченных образовательными программами, соответствующими федеральным государственным образовательным стандартам начального общего, основного общего, среднего общего образования, к общей численности обучающихся в муниципальных общеобразовательных организациях Волгоградской области и является показателем государственной программы Российской Федерации "Развитие образования" на 2013–2020 годы и показателем результативности использования субсидии из федерального бюджета;

удельный вес численности обучающихся, занимающихся в зданиях, требующих капитального ремонта или реконструкции, в общей численности обучающихся в общеобразовательных организациях. Данный показатель характеризует наличие условий организации образовательного процесса, соответствующих современным требованиям, рассчитывается по данным ведомственной статистической отчетности как процентное соотношение численности обучающихся в муниципальных общеобразовательных организациях, занимающихся в зданиях, требующих капитального ремонта или реконструкции, к общей численности обучающихся в муниципальных общеобразовательных организациях Волгоградской области и является показателем результативности использования субсидии из федерального бюджета;

удельный вес численности обучающихся в зданиях, имеющих все виды благоустройства, в общей численности обучающихся в общеобразовательных организациях. Данный показатель характеризует наличие условий организации образовательного процесса, соответствующих современным требованиям, рассчитывается по данным ведомственной статистической отчетности как процентное соотношение численности обучающихся муниципальных общеобразовательных организаций, занимающихся в зданиях, имеющих все виды благоустройства (наличие водоснабжения, отопления, канализации), к общей численности обучающихся в муниципальных общеобразовательных организациях Волгоградской области и является показателем результативности использования субсидии из федерального бюджета.";

4) в разделе 4 абзац второй изложить в следующей редакции:

"строительство новых зданий общеобразовательных организаций с использованием типовых проектов. Указанные типовые проекты должны предусматривать соответствие архитектурных решений современным требованиям к организации образовательного процесса, возможность трансформации помещений, позволяющей использовать помещения для разных видов деятельности, включая оснащение новых мест средствами обучения и воспитания, необходимыми для реализации образовательных программ начального общего, основного общего и среднего общего образования, в соответствии с приказом Министерства образования и науки Российской Федерации от 30 марта 2016 г. № 336 "Об утверждении перечня средств обучения и воспитания, необходимых для реализации образовательных программ начального общего, основного общего и среднего общего образования, соответствующих современным условиям обучения, необходимого при оснащении общеобразовательных организаций в целях реализации мероприятий по содействию созданию в субъектах Российской Федерации (исходя из прогнозируемой потребности) новых мест в общеобразовательных организациях, критериев его формирования и требований к функциональному оснащению, а также норматива стоимости оснащения одного места обучающегося указанными средствами обучения и воспитания";";

5) в разделе 6 абзацы первый–третий заменить абзацами следующего содержания:

"Общий объем финансирования государственной программы на 2016–2025 годы за счет всех источников финансирования составит 18020866,0 тыс.рублей, в том числе:

средства федерального бюджета – 447797,0 тыс.рублей;

средства областного бюджета – 12472345,9 тыс.рублей;

средства местных бюджетов – 4727632,9 тыс.рублей;";

б) раздел 7 изложить в следующей редакции:

"7. Механизмы реализации государственной программы

Реализацию государственной программы осуществляют ответственный исполнитель и соисполнитель. Ответственный исполнитель государственной программы – комитет образования и науки Волгоградской области. В качестве соисполнителя государственной программы выступает комитет строительства Волгоградской области.

Реализация мероприятий государственной программы, распределение ответственности между ответственным исполнителем и соисполнителем, порядок их взаимодействия осуществляются в соответствии с правовыми актами Российской Федерации и (или) Волгоградской области.

Ответственный исполнитель государственной программы с учетом выделяемых на реализацию государственной программы финансовых средств ежегодно уточняет затраты по мероприятиям государственной программы, механизм реализации государственной программы, состав участников мероприятий государственной программы.

Порядок предоставления субсидий местным бюджетам на софинансирование капитальных вложений в объекты муниципальной собственности в рамках реализации мероприятий по содействию созданию новых мест в общеобразовательных организациях, которые осуществляются из местных бюджетов, утвержден постановлением Администрации Волгоградской области от 06 марта 2017 г. № 110-п.

Положение о формировании перечня строек и объектов для областных государственных нужд и Положение о формировании перечня строек и объектов для муниципальных нужд Волгоградской области утверждены постановлением Администрации Волгоградской области от 13 октября 2008 г. № 90-п.

Проект перечня строек и объектов на 2016–2025 годы разработан ответственным исполнителем и соисполнителем государственной программы в пределах их компетенции в соответствии с требованиями бюджетного законодательства, ежегодно корректируется и представляется в установленном порядке в Администрацию Волгоградской области.

Оценка эффективности реализации государственной программы проводится в соответствии с требованиями, определенными постановлением Правительства Волгоградской области от 27 августа 2013 г. № 423-п "Об утверждении Порядка разработки, реализации и оценки эффективности реализации государственных программ Волгоградской области".

1.2. Приложения 1–3, 5 к государственной программе изложить в новой редакции согласно приложениям 1–4 соответственно.

1.3. Дополнить государственную программу приложением 8 согласно приложению 5.

2. Настоящее постановление вступает в силу со дня его подписания и подлежит официальному опубликованию.

**И.о.Губернатора
Волгоградской области**



А.В.Дорждеев

ПРИЛОЖЕНИЕ 1

к постановлению
Администрации
Волгоградской области

от 09 июня 2017 г. № 297-п

"ПРИЛОЖЕНИЕ 1

к государственной программе Волгоградской области "Создание новых мест в общеобразовательных организациях Волгоградской области в соответствии с прогнозируемой потребностью и современными условиями обучения" на 2016–2025 годы


ПЕРЕЧЕНЬ

целевых показателей государственной программы Волгоградской области "Создание новых мест в общеобразовательных организациях Волгоградской области в соответствии с прогнозируемой потребностью и современными условиями обучения" на 2016–2025 годы

№ п/п	Наименование целевого показателя	Единица измерения	Значения целевых показателей											
			2014 год	2015 год	2016 год	2017 год	2018 год	2019 год	2020 год	2021 год	2022 год	2023 год	2024 год	2025 год
1	2	3	4	5	6	7	8	9	10	11	12	13	14	15
1.	Число новых мест в общеобразовательных организациях, в том числе введенных путем:	единиц	1920	1870	2775	1785	750	100	12250	3450	2450	1500	2000	2500
	строительства объектов инфраструктуры общего образования	единиц	-	-	-	1000	550	-	12200	2850	2000	1500	2000	2500
	реконструкции объектов инфраструктуры общего образования	единиц	-	-	-	-	-	-	-	600	450	-	-	-
	эффективного использования имеющихся помещений общеобразовательных организаций	единиц	1920	1870	2775	785	200	100	50	-	-	-	-	-

№ п/п	Наименование целевого показателя	Единица измерения	Значения целевых показателей											
			2014 год	2015 год	2016 год	2017 год	2018 год	2019 год	2020 год	2021 год	2022 год	2023 год	2024 год	2025 год
1	2	3	4	5	6	7	8	9	10	11	12	13	14	15
2.	Удельный вес численности обучающихся, занимающихся в одну смену, в общей численности обучающихся в общеобразовательных организациях, в том числе:	процентов	87,9	89,4	91,7	92,3	93,4	94,9	96,1	96,6	97,2	97,6	98,4	100,0
	обучающихся по программам начального общего образования	процентов	83,4	85,8	86,0	88,5	94,2	95,1	97,8	100,0	100,0	100,0	100,0	100,0
	обучающихся по программам основного общего образования	процентов	81,6	83,4	90,0	94,1	90,9	93,2	93,4	94,3	95,3	96,1	97,6	100,0
	обучающихся по программам среднего общего образования	процентов	98,7	98,9	99,0	97,1	99,4	100,0	100,0	100,0	100,0	100,0	100,0	100,0
3.	Число новых мест в общеобразовательных организациях Волгоградской области, введенных за счет софинансирования из федерального бюджета	мест	-	-	-	1000	-	-	-	-	-	-	-	-
4.	Удельный вес численности обучающихся в общеобразовательных организациях в соответствии с федеральными государственными образовательными стандартами в общей численности обучающихся в общеобразовательных организациях	процентов	-	-	-	69,7	80,0	88,0	90,0	100,0	100,0	100,0	100,0	100,0
5.	Удельный вес численности обучающихся, занимающихся в зданиях, требующих капитального ремонта или реконструкции, в общей численности обучающихся в общеобразовательных организациях	процентов	-	-	-	8,4	6,0	4,9	3,1	3,4	2,7	1,7	1,9	0

№ п/п	Наименование целевого показателя	Единица измерения	Значения целевых показателей											
			2014 год	2015 год	2016 год	2017 год	2018 год	2019 год	2020 год	2021 год	2022 год	2023 год	2024 год	2025 год
1	2	3	4	5	6	7	8	9	10	11	12	13	14	15
6.	Удельный вес численности обучающихся в зданиях, имеющихся все виды благоустройства, в общей численности обучающихся в общеобразовательных организациях	процентов	-	-	-	94,1	98,6	98,8	99,0	99,1	99,3	99,4	98,0	99,5"



**Временно осуществляющий полномочия
вице-губернатора – руководителя аппарата
Губернатора Волгоградской области**

Н.Н.Лисименко

ПРИЛОЖЕНИЕ 2

к постановлению
Администрации
Волгоградской области

от 09 июня 2017 г. № 297-П

"ПРИЛОЖЕНИЕ 2

к государственной программе Волгоградской области "Создание новых мест в общеобразовательных организациях Волгоградской области в соответствии с прогнозируемой потребностью и современными условиями обучения" на 2016–2025 годы


ПЕРЕЧЕНЬ

мероприятий государственной программы Волгоградской области "Создание новых мест в общеобразовательных организациях Волгоградской области в соответствии с прогнозируемой потребностью и современными условиями обучения" на 2016–2025 годы

№ п/п	Наименование основного мероприятия, мероприятия	Ответственный исполнитель, соисполнитель государственной программы	Год реализации	Объемы и источники финансирования (тыс.рублей)					Непосредственные результаты реализации мероприятия	
				всего	в том числе			местный бюджет	внебюджетные источники	
1	2	3	4	5	6	7	8	9	10	
	Итого по государственной программе									
			2016	-	-	-	-	-	-	
			2017	554050,0	447797,0	106197,6	55,4	-	-	
			2018	659008,1	-	285917,9	-	-	373090,2	
			2019	75575,3	-	75575,3	-	-	-	
			2020	7506814,2	-	5701814,9	1804999,3	-	-	
			2021	2277697,7	-	1718427,0	559270,7	-	-	
			2022	1845605,8	-	1268038,4	577567,4	-	-	
			2023	1273587,1	-	827831,6	445755,5	-	-	
			2024	1592567,4	-	1035168,8	557398,6	-	-	
			2025	2235960,4	-	1453374,4	782586,0	-	-	
			2016–2025	18020866,0	447797,0	12472345,9	4727632,9	373090,2		

№ п/п	Наименование основного мероприятия, мероприятия	Ответственный исполнитель, соисполнитель государственной программы	Год реализации	Объемы и источники финансирования (тыс.рублей)			в том числе			Непосредственные результаты реализации мероприятия
				всего	федеральный бюджет	областной бюджет	местный бюджет	внебюджетные источники		
1	2	3	4	5	6	7	8	9	10	
1.	Строительство новых зданий общеобразовательных организаций с использованием типовых проектов	комитет образования и науки Волгоградской области, комитет строительства Волгоградской области	2016 2017 2018 2019 2020 2021 2022 2023 2024 2025 2016–2025	- 554050,0 659008,1 75575,3 7506814,2 1975875,1 1404826,3 1273587,1 1592567,4 2235960,4 17278263,9	- 447797,0 - - - - - - - - 447797,0	- 106197,6 285917,9 75575,3 5701814,9 1446786,7 981531,7 827831,6 1035168,8 1453374,4 11914198,9	- 55,4 - - 1804999,3 529088,4 423294,6 445755,5 557398,6 782586,0 4543177,8	- - 373090,2 - - - - - - - 373090,2	количество общеобразовательных организаций, открытых за счет строительства, – 31 единица, в том числе: в 2017 году – 1 единица; в 2018 году – 1 единица; в 2020 году – 16 единиц; в 2021 году – 4 единицы; в 2022 году – 2 единицы; в 2023 году – 2 единицы; в 2024 году – 2 единицы; в 2025 году – 3 единицы	
2.	Реконструкция зданий общеобразовательных организаций	комитет образования и науки Волгоградской области, комитет строительства Волгоградской области	2016 2017 2018 2019 2020 2021 2022 2023 2024 2025 2016–2025	- - - - 301822,6 440779,5 - - - - 742602,1	- - - - - - - - - - -	- - - - 271640,3 286506,7 - - - - 558147,0	- - - - 30182,3 154272,8 - - - - 184455,1	- - - - - - - - - - -	количество общеобразовательных организаций, открытых за счет реконструкции, – 4 единицы, в том числе: в 2021 году – 3 единицы; в 2022 году – 1 единица	
3.	Оптимизация загрузки помещений школ	комитет образования и науки Волгоградской области	2016 2017 2018 2019 2020 2021 2022 2023 2024 2025 2016–2025	- - - - - - - - - - -	- - - - - - - - - - -	- - - - - - - - - - -	- - - - - - - - - - -	- - - - - - - - - - -	число дополнительных учебных помещений, введенных в учебный процесс в результате эффективного использования имеющихся площадей, – 156 единиц, в том числе: в 2016 году – 111 единиц; в 2017 году – 31 единица; в 2018 году – 8 единиц; в 2019 году – 4 единицы; в 2020 году – 2 единицы;	

**Временно осуществляющий полномочия
вице-губернатора – руководителя аппарата
Губернатора Волгоградской области**



Н.Н.Лисименко

ПРИЛОЖЕНИЕ 3

к постановлению
Администрации
Волгоградской области

от 09 июня 2017 г. № 297-п

"ПРИЛОЖЕНИЕ 3

к государственной программе Волгоградской области "Создание новых мест в общеобразовательных организациях Волгоградской области в соответствии с прогнозируемой потребностью и современными условиями обучения" на 2016–2025 годы


РЕСУРСНОЕ ОБЕСПЕЧЕНИЕ

государственной программы Волгоградской области "Создание новых мест в общеобразовательных организациях Волгоградской области в соответствии с прогнозируемой потребностью и современными условиями обучения" на 2016–2025 годы за счет средств, привлеченных из различных источников финансирования, с распределением по главным распорядителям средств областного бюджета

Наименование государственной программы	Год реализации	Наименование ответственного исполнителя, соисполнителя государственной программы	всего	Объемы и источники финансирования (тыс.рублей)				
				федеральный бюджет	областной бюджет	в том числе		
1	2	3	4	5	6	7	8	
Государственная программа Волгоградской области "Создание новых мест в общеобразовательных организациях Волгоградской области в соответствии с прогнозируемой потребностью и современными условиями обучения" на 2016–2025 годы, всего	2016	комитет образования и науки Волгоградской области, комитет строительства Волгоградской области	-	-	-	-	-	-
	2017		554050,0	447797,0	106197,6	-	55,4	-
	2018		659008,1	-	285917,9	-	-	373090,2
	2019		75575,3	-	75575,3	-	-	-
	2020		7506814,2	-	5701814,9	1804999,3	-	-
	2021		2277697,7	-	1718427,0	559270,7	-	-
	2022		1845605,8	-	1268038,4	577567,4	-	-
	2023		1273587,1	-	827831,6	44755,5	-	-
	2024		1592567,4	-	1035168,8	557398,6	-	-
	2025		2235960,4	-	1453374,4	782586,0	-	-
	2016–2025		18020866,0	447797,0	12472345,9	4727632,9	-	373090,2

Наименование государственной программы	Год реализации	Наименование ответственного исполнителя, соисполнителя государственной программы	Объемы и источники финансирования (тыс.рублей)										
			1	2	3	4	в том числе				8		
							федеральный бюджет	областной бюджет	местный бюджет	внебюджетные источники			
в том числе:													
	2016	комитет строительства Волгоградской области	-	554050,0	447797,0	-	106197,6	-	-	-	-	-	-
	2017	области	-	659008,1	-	-	285917,9	-	55,4	-	-	-	373090,2
	2018		-	75575,3	-	-	75575,3	-	-	-	-	-	-
	2019		-	7506814,2	-	-	5701814,9	-	1804999,3	-	-	-	-
	2020		-	2277697,7	-	-	1718427,0	-	559270,7	-	-	-	-
	2021		-	1845605,8	-	-	1268038,4	-	577567,4	-	-	-	-
	2022		-	1273587,1	-	-	827831,6	-	445755,5	-	-	-	-
	2023		-	1592567,4	-	-	1035168,8	-	557398,6	-	-	-	-
	2024		-	2235960,4	-	-	1453374,4	-	782586,0	-	-	-	-
	2025		-	18020866,0	447797,0	-	12472345,9	-	4727632,9	-	-	-	373090,2
	2016-2025												

Временно осуществляющий полномочия
 вице-губернатора – руководителя аппарата
 Губернатора Волгоградской области



Н.Н.Лисименко

ПРИЛОЖЕНИЕ 4

к постановлению
Администрации
Волгоградской области

от 09 июня 2017 г. № 297-п

"ПРИЛОЖЕНИЕ 5

к государственной программе Волгоградской области "Создание новых мест в общеобразовательных организациях Волгоградской области в соответствии с прогнозируемой потребностью и современными условиями обучения" на 2016–2025 годы

ПЕРЕЧЕНЬ

объектов образовательной инфраструктуры, планируемых для строительства и реконструкции в 2016–2025 годах в рамках государственной программы Волгоградской области "Создание новых мест в общеобразовательных организациях Волгоградской области в соответствии с прогнозируемой потребностью и современными условиями обучения" на 2016–2025 годы (2016–2019 годы)

№ п/п	Наименование мероприятия, муниципального района (городского округа) Волгоградской области, объекта строительства (реконструкции)	Срок начала и окончания строительства (реконструкции)	2016 год			2017 год			2018 год			2019 год											
			Мощность (мест)	Объем финансирования (тыс.рублей)		Мощность (мест)	Объем финансирования (тыс.рублей)		Мощность (мест)	Объем финансирования (тыс.рублей)		Мощность (мест)	Объем финансирования (тыс.рублей)										
				федеральный бюджет	местный бюджет	федеральный бюджет	местный бюджет	федеральный бюджет	местный бюджет	федеральный бюджет	местный бюджет	федеральный бюджет	местный бюджет	федеральный бюджет	местный бюджет	внебюджетные источники							
1	2	3	4	5	6	7	8	9	10	11	12	13	14	15	16	17	18	19	20	21	22	23	

Котельниковский муниципальный район


1. "Средняя общеобразовательная школа на 550 мест, г.Котельниково"

2018 год
373090,2

550

№ п/п	Наименование мероприятия, муниципального района (городского округа) Волгоградской области, объекта строительства (реконструкции)	Срок начала и окончания строительства (реконструкции)	2016 год			2017 год			2018 год			2019 год											
			Мощность (мест)	Объем финансирования (тыс.рублей)		Мощность (мест)	Объем финансирования (тыс.рублей)		Мощность (мест)	Объем финансирования (тыс.рублей)		Мощность (мест)	Объем финансирования (тыс.рублей)										
				федеральный бюджет	областной бюджет		местный бюджет	внебюджетные источники		федеральный бюджет	областной бюджет		местный бюджет	внебюджетные источники	федеральный бюджет	областной бюджет	местный бюджет	внебюджетные источники					
1	2	3	4	5	6	7	8	9	10	11	12	13	14	15	16	17	18	19	20	21	22	23	
	Городской округ город-герой Волгоград																						
2.	Общобразовательная школа на 1000 мест в жилом районе "Родниковая долина" в Советском районе г.Волгограда	2017 год	-	-	-	-	1000	447797,0	106197,6	55,4	-	-	-	-	-	-	-	-	-	-	-	-	
	Нераспределенные бюджетные ассигнования		-	-	-	-	-	-	-	-	-	-	-	-	285917,9	-	-	-	-	755753	-	-	
	Итого		-	-	-	-	1000	447797,0	106197,6	55,4	-	-	550	-	285917,9	-	373090,2	-	-	755753	-	-	

Временно осуществляющий полномочия
вице-губернатора – руководителя аппарата
Губернатора Волгоградской области



Н.Н.Лисименко

ПРИЛОЖЕНИЕ 5

к постановлению
Администрации
Волгоградской области

от 09 июня 2017 г. № 297-п

"ПРИЛОЖЕНИЕ 8

к государственной программе Волгоградской области
"Создание новых мест в общеобразовательных
организациях Волгоградской области в соответствии
с прогнозируемой потребностью и современными
условиями обучения" на 2016–2025 годы


ПРОГНОЗ

потребности в дополнительном количестве мест в общеобразовательных организациях Волгоградской области

№ п/п	Наименование показателя	Значения показателя по годам											
		2017 год			2018 год			2019 год			2020 год		
		Всего	в город- ских обще- образова- тельных организа- циях	в том числе в обще- образова- тельных организа- циях, располо- женных в сельской местности	Всего	в город- ских обще- образова- тельных организа- циях	в том числе в обще- образова- тельных организа- циях, располо- женных в сельской местности	Всего	в город- ских обще- образова- тельных организа- циях	в том числе в обще- образова- тельных организа- циях, располо- женных в сельской местности	Всего	в город- ских обще- образова- тельных организа- циях	в том числе в обще- образова- тельных организа- циях, располо- женных в сельской местности
1	2	3	4	5	6	7	8	9	10	11	12	13	14
1.	Количество обучаю- щихся в муници- пальных общеобра- зовательных орга- низациях, всего	241655	187297	54358	244126	189634	54492	245384	190640	54744	245665	190732	54933
	в том числе обучаю- щихся во вторую смену	19670	19082	588	16961	16205	756	13279	12574	705	10132	9635	497

№ п/п	Наименование показателя	Значения показателя по годам															
		2017 год			2018 год			2019 год			2020 год						
		Всего	В том числе в городских общеобразовательных организациях	в общеобразовательных организациях, расположенных в сельской местности	Всего	В том числе в городских общеобразовательных организациях	в общеобразовательных организациях, расположенных в сельской местности	Всего	В том числе в городских общеобразовательных организациях	в общеобразовательных организациях, расположенных в сельской местности	Всего	В том числе в городских общеобразовательных организациях	в общеобразовательных организациях, расположенных в сельской местности				
3	4	5	6	7	8	9	10	11	12	13	14						
1	2																
1.1.	Количество обучающихся в 1–4 классах, всего	106771	82621	24150	106846	82720	24126	106516	82607	23909	106053	82046	24007				
	в том числе обучающихся во вторую смену	12305	11839	466	6299	5668	631	5246	4686	560	2374	1889	485				
1.2.	Количество обучающихся в 5–9 классах, всего	113745	87586	26159	115240	89015	26225	116606	89944	26662	117345	90639	26706				
	в том числе обучающихся во вторую смену	6749	6627	122	10556	10431	125	8033	7888	145	7758	7746	12				
1.3.	Количество обучающихся в 10–11 классах, всего	21139	17090	4049	22040	17899	4141	22262	18089	4173	22267	18047	4220				
	в том числе обучающихся во вторую смену	616	616	-	106	106	-	-	-	-	-	-	-				

№ п/п	Наименование показателя	Значения показателя по годам													
		2017 год				2018 год				2019 год				2020 год	
		Всего	в городских образовательных организациях	в общеобразовательных организациях, расположенных в сельской местности	Всего	в городских образовательных организациях	в общеобразовательных организациях, расположенных в сельской местности	Всего	в городских образовательных организациях	в общеобразовательных организациях, расположенных в сельской местности	Всего	в городских образовательных организациях	в общеобразовательных организациях, расположенных в сельской местности	Всего	в городских образовательных организациях
1	2	3	4	5	6	7	8	9	10	11	12	13	14	14	
2.	Количество обучающихся в государственных общеобразовательных организациях	8400	7707	693	8436	7732	704	8465	7769	696	8518	7824	694		
3.	Количество обучающихся в частных образовательных организациях	2162	1902	259	2164	1902	262	2169	1906	263	2174	1911	263		
	Итого по Волгоградской области	252217	196579	55300	254726	199268	55458	256018	200315	55703	256357	200467	55890"		



Временно осуществляющий полномочия
вице-губернатора – руководителя аппарата
Губернатора Волгоградской области

Н.Н.Лисименко