



# ПОСТАНОВЛЕНИЕ ГУБЕРНАТОРА ВОЛГОГРАДСКОЙ ОБЛАСТИ

от 28 июня 2017 г. № 377

Об утверждении перечней показателей оценки эффективности деятельности органов исполнительной власти Волгоградской области и целевых значений показателей на 2017 год и о внесении изменений в постановление Губернатора Волгоградской области от 14 июля 2014 г. № 611 "Об организации работы по оценке эффективности деятельности органов исполнительной власти Волгоградской области"

П о с т а н о в л я ю:

1. Утвердить перечни показателей оценки эффективности деятельности органов исполнительной власти Волгоградской области и целевые значения показателей на 2017 год согласно приложениям 1–29.

2. Внести в постановление Губернатора Волгоградской области от 14 июля 2014 г. № 611 "Об организации работы по оценке эффективности деятельности органов исполнительной власти Волгоградской области" следующие изменения:

2.1. В постановлении:

1) в пункте 2 слово "экономики" заменить словами "экономической политики и развития";

2) пункт 5 изложить в следующей редакции:

"5. Контроль за исполнением постановления возложить на заместителя Губернатора Волгоградской области – председателя комитета экономической политики и развития Волгоградской области А.А.Сивакова."

2.2. В Порядке организации и проведения оценки эффективности деятельности органов исполнительной власти Волгоградской области, утвержденном названным постановлением, в пункте 1 слово "экономики" заменить словами "экономической политики и развития".

3. Настоящее постановление вступает в силу со дня его подписания и подлежит официальному опубликованию.

И.о.Губернатора  
Волгоградской области



А.В.Дорждеев

ПРИЛОЖЕНИЕ 1

к постановлению  
Губернатора  
Волгоградской области

от 28 июня 2017 г. № 377

ПЕРЕЧЕНЬ

показателей оценки эффективности деятельности комитета по труду и занятости населения Волгоградской области и целевые значения показателя на 2017 год

Направление	Удельный вес направления (доля)	Цель	Наименование показателя	Характеристика динамики показателя	Единица измерения	Удельный вес показателя (процент)	Значение показателя		Итоговая оценка (процент)	Информация по достижению показателей	
							2016 год (факт)	2017 год (план)			
1	2	3	4	5	6	7	8	9	10	11	12
Финансы	0,2	повышение эффективности реализации государственной программы	оценка эффективности реализации государственной программы Волгоградской области "Оказание содействия добровольному переселению в Российскую Федерацию соотечественников, проживающих за рубежом"	рост	процентов	50	100	90	90	11	12
			оценка эффективности реализации государственной программы Волгоградской области "Содействие занятости населения, улучшение условий и охраны труда в Волгоградской области в 2014–2020 годах"	рост	процентов	50	93,1	90			

Направление	Удельный вес направления (доля)	Цель	Наименование показателя	Характеристика динамики показателя	Единица измерения	Удельный вес показателя (процентов)	Значение показателя			Итоговая оценка (процентов)	Информация по достигнутию показателей
							2016 год (факт)	2017 год (план)	2017 год (факт)		
1	2	3	4	5	6	7	8	9	10	11	12
Клиенты	0,45	обеспечение условий для реализации гражданами права на труд и защиту от безработицы	доля граждан, трудоустроенных при содействии центров занятости населения, от общей численности граждан, обратившихся за содействием в поиске подходящей работы	рост	процентов	20	67,5	65,5			
		содействие социально-экономическому развитию и решению демографических проблем Волгоградской области, а также увеличение трудового потенциала Волгоградской области	доля участников государственной программы Волгоградской области "Оказание содействия добровольному переселению в Российскую Федерацию соотечественников, проживающих за рубежом" в возрасте до 45 лет в общем числе участников	в пределах интервала	процентов	20	82,30	> = 70			
		снижение социальной напряженности и дополнительная социальная поддержка граждан, ищущих работу	доля граждан, трудоустроенных на общественные работы, обратившихся в центры занятости населения в целях поиска подходящей работы	рост	процентов	15	9,6	3			
		содействие улучшению положения на рынке труда категорий граждан, испытывающих особые трудности в поиске работы	доля безработных граждан, испытывающих трудности в поиске работы, безработных граждан в возрасте от 18 до 20 лет, имеющих среднее профессиональное образование и ищущих работу впервые, к численности зарегистрированных безработных граждан	рост	процентов	15	3,6	3			

Направление	Удельный вес направления (доля)	Цель	Наименование показателя	Характеристика динамики показателя	Единица измерения	Удельный вес показателя (процент)	Значение показателя			Итоговая оценка (процент)	Информация по достижению показателей
							2016 год (факт)	2017 год (план)	2017 год (факт)		
1	2	3	4	5	6	7	8	9	10	11	12
			доля трудоустроенных граждан, относящихся к категории инвалидов, в общей численности граждан, относящихся к категории инвалидов, обратившихся за содействием в центры занятости населения с целью поиска подходящей работы	рост	процентов	15	32,5	26,5			
		оказание эффективной помощи при содействии в трудоустройстве	доля безработных граждан, охваченных мероприятиями по профилированию, в общей численности зарегистрированных безработных граждан	рост	процентов	15	100	100			
Развитие	0,3	повышение качества рабочей силы	доля граждан, получивших государственную услугу по профессиональной ориентации, в общей численности граждан, обратившихся за содействием в центры занятости населения с целью поиска подходящей работы	рост	процентов	25	65,8	60			
		повышение качества и количества свободных рабочих мест и вакантных должностей	доля безработных граждан, приступивших к профессиональному обучению и дополнительному профессиональному образованию, включая обучение в другой местности, к численности зарегистрированных безработных граждан	рост	процентов	10	7,6	12			
			количество заявленных вакансий в расчете на одного работника центра занятости населения (без учета младшего обслуживающего персонала)	рост	единиц	15	367	253			

## Продолжение приложения 1

Направление	Удельный вес направления (доля)	Цель	Наименование показателя	Характеристика динамики показателя	Единица измерения	Удельный вес показателя (процент)	Значение показателя			Итоговая оценка (процент)	Информация по достижению показателей
							2016 год (факт)	2017 год (план)	2017 год (факт)		
1	2	3	4	5	6	7	8	9	10	11	12
		развитие социально-экономического партнерства	доля организаций, заключивших коллективные договоры и соглашения о социальном партнерстве, в общем количестве организаций	рост	единиц	20	13,8	10,5			
		формирование безопасных условий труда на рабочих местах, снижение производственного травматизма и профессиональной заболеваемости	количество рабочих мест, на которых проведена специальная оценка условий труда	рост	единиц	30	31885	30000			
Процессы	0,05	повышение эффективности деятельности	количество обращений граждан, рассмотренных с нарушением срока исполнения	снижение	единиц	30	-	-			
			количество дисциплинарных взысканий у руководителя	снижение	единиц	30	-	-			
			степень охваченности структурных подразделений показателями	рост	процентов	40	100	100			

Итоговая оценка



**Временно осуществляющий полномочия  
вице-губернатора – руководителя аппарата  
Губернатора Волгоградской области**

**Н.Н.Лисименко**

ПРИЛОЖЕНИЕ 2

к постановлению  
Губернатора  
Волгоградской области

от 28 июня 2017 г. № 377

ПЕРЕЧЕНЬ

показателей оценки эффективности деятельности комитета социальной защиты населения Волгоградской области и целевые значения показателей на 2017 год

Направление	Удельный вес направления (доля)	Цель	Наименование показателя	Характеристика динамики показателя	Единица измерения	Удельный вес показателя (процентов)	Значение показателя		Итого-вая оценка (процентов)	Информация по достигнутию показателей	
							2016 год (факт)	2017 год (план)			
1	2	3	4	5	6	7	8	9	10	11	12
Финансы	0,2	повышение эффективности реализации государственной программы	оценка эффективности реализации государственной программы Волгоградской области "Социальная поддержка граждан" на 2014–2016 годы и на период до 2020 года	рост	процентов	20	91,8	90			
			оценка эффективности реализации государственной программы Волгоградской области "Формирование доступной среды жизнедеятельности для инвалидов и маломобильных групп населения в Волгоградской области"	рост	процентов	20	94,1	90			
		повышение качества предоставляемых услуг	среднемесячная номинальная начисленная заработная плата работников подведомственных комитету социальной защиты населения Волгоградской области (далее именуется – комитет) учреждений	рост	рублей	60	18494	23087			


Направление	Удельный вес направления (доля)	Цель	Наименование показателя	Характеристика динамики показателя	Единица измерения	Удельный вес показателя (процент)	Значение показателя		Итоговая оценка (процент)	Информация по достигнуто-показателям	
							2016 год (факт)	2017 год (план)			
1	2	3	4	5	6	7	8	9	10	11	12
Клиенты	0,45	совершенствование системы мер социальной поддержки и социальных гарантий отдельным категориям граждан	доля граждан, удовлетворенных качеством работы комитета и подкомитетов комитета учреждений, от общего числа обратившихся граждан	рост	процентов	30	99,9	94			
			доля граждан, которым назначены меры социальной поддержки, от общего числа обратившихся и граждан, имеющих право на получение мер социальной поддержки	рост	процентов	25	100	100			
		содействие улучшению положения семей с детьми, созданию благоприятных условий для комплексного развития и жизнедеятельности детей, попавших в трудную жизненную ситуацию	доля граждан, получивших меры социальной поддержки, направленные на повышение качества жизни семей с детьми и улучшение демографической ситуации, от числа обратившихся и граждан, имеющих право на получение данных выплат	рост	процентов	15	100	100			
			доля оздоровленных детей отдельных категорий от численности детей отдельных категорий, подлежащих оздоровлению	рост	процентов	15	69,7	69,7			
		доступность социального обслуживания	доля граждан пожилого возраста и инвалидов, получивших услуги подкомитетов социального комитета учреждений социального обслуживания граждан пожилого возраста и инвалидов	рост	процентов	15	100	99,7			

Направление	Удельный вес направления (доля)	Цель	Наименование показателя	Характеристика динамики показателя	Единица измерения	Удельный вес показателя (процент)	Значение показателя		Итоговая оценка (процент)	Информация по достижению показателей	
							2016 год (факт)	2017 год (план) (факт)			
1	2	3	4	5	6	7	8	9	10	11	12
Развитие	0,3	совершенствование содержания деятельности государственных учреждений социального обслуживания	доля доступных для инвалидов и других маломобильных групп граждан объектов социальной, транспортной, инженерной инфраструктуры в общем количестве приоритетных объектов подведомственных комитету учреждений	рост	единиц	50	87	89,8			
Процессы	0,05	повышение эффективности деятельности	количество базовых учреждений, подведомственных комитету, и ресурсных центров по обмену передовым опытом	рост	единиц	50	13	15			
			количество обращений граждан, рассмотренных с нарушением срока исполнения	снижение	единиц	30	-	-			
			количество дисциплинарных взысканий у руководителя	снижение	единиц	30	-	-			
			степень охваченности структурных подразделений показателями	рост	процентов	40	100	100			

Итоговая оценка

**Временно осуществляющий полномочия  
вице-губернатора – руководителя аппарата  
Губернатора Волгоградской области**

Н.Н.Лисименко





ПРИЛОЖЕНИЕ 3

к постановлению  
Губернатора  
Волгоградской области

от 28 июня 2017 г. № 377

ПЕРЕЧЕНЬ

показателей оценки эффективности деятельности комитета здравоохранения Волгоградской области  
и целевые значения показателей на 2017 год

Направление	Удельный вес направления (доля)	Цель	Наименование показателя	Характеристика динамики показателя	Единица измерения	Удельный вес показателя (процентов)	Значение показателя		Итоговая оценка (процентов)	Информация по достижению показателей	
							2016 год (факт)	2017 год (план)			
1	2	3	4	5	6	7	8	9	10	11	12
Финансы	0,3	повышение эффективности реализации государственной программы	оценка эффективности реализации государственной программы Волгоградской области "Развитие здравоохранения Волгоградской области на 2014–2016 годы и на период до 2020 года"	рост	процентов	50	92,23	90			
		поэтапное совершенствование системы оплаты труда работников бюджетной сферы	соотношение средней заработной платы врачей и иных работников, имеющих высшее медицинское (фармацевтическое) образование или иное высшее профессиональное образование, предоставляющих медицинские услуги (обеспечивающих предоставление медицинских услуг), и средней заработной платы в Волгоградской области	рост	процентов	21	153,8	180			значение показателя достигается с 01 октября 2017 г.

Направление	Удельный вес направления (доля)	Цель	Наименование показателя	Характеристика динамики показателя	Единица измерения	Удельный вес показателя (процент)	Значение показателя		Итоговая оценка (процент)	Информация по достижению показателей	
							2016 год (факт)	2017 год (план)			
1	2	3	4	5	6	7	8	9	10	11	12
			соотношение средней заработной платы среднего медицинского персонала (фармацевтического) персонала (персонала, обеспечивающего условия для предоставления медицинских услуг) и средней заработной платы в Волгоградской области	рост	процентов	20	96,6	90			значение показателя достигается с 01 октября 2017 г.
			соотношение средней заработной платы младшего медицинского персонала, обеспечивающего условия для предоставления медицинских услуг) и средней заработной платы в Волгоградской области	рост	процентов	9	60,8	80			значение показателя достигается с 01 октября 2017 г.
Клиенты	0,3	повышение качества медицинской помощи	доля граждан, получивших обоснованный отказ в оказании высокотехнологичной медицинской помощи, в общей численности граждан, направленных на оказание высокотехнологичной медицинской помощи органом управления здравоохранением Волгоградской области	снижение	процентов	20	1,32	1,3			
			удовлетворение потребностей населения в высокотехнологичной медицинской помощи (на конец года)	рост	процентов	20	90	90,5			

Направление	Удельный вес направления (доля)	Цель	Наименование показателя	Характеристика динамики показателя	Единица измерения	Удельный вес показателя (процентов)	Значение показателя		Итоговая оценка (процентов)	Информация по достигнуто показателям	
							2016 год (факт)	2017 год (план)			
1	2	3	4	5	6	7	8	9	10	11	12
		обеспечение здравоохранения врачами	обеспеченность врачами в Волгоградской области (без федеральных медицинских организаций) на 10 тыс. человек населения	рост	человек	5	32,5	33,4			
		обеспечение здравоохранения средним медицинским персоналом	обеспеченность средним медицинским персоналом (без федеральных медицинских организаций) на 10 тыс. человек населения	рост	человек	5	86,7	89,0			
		обеспечение доступности, качества, материально-технического оснащения здравоохранения	стоимость единицы объема медицинской помощи, оказанной государственными учреждениями здравоохранения (амбулаторная медицинская помощь, посещения с профилактической целью и иной целью)	рост	рублей	5	483,1	415,5			
			стоимость единицы объема медицинской помощи, оказанной государственными учреждениями здравоохранения (амбулаторная медицинская помощь, обращения по поводу заболелания)	рост	рублей	5	990,5	998,6			
			стоимость единицы объема медицинской помощи, оказанной государственными учреждениями здравоохранения (скорая медицинская помощь)	рост	рублей	5	1986,0	1890,5			
			стоимость единицы объема медицинской помощи, оказанной государственными учреждениями здравоохранения (стационарная медицинская помощь)	рост	рублей	5	25276	24800			

Направление	Удельный вес направления (доля)	Цель	Наименование показателя	Характеристика динамики показателя	Единица измерения	Удельный вес показателя (процентов)	Значение показателя			Итоговая оценка (процентов)	Информация по достигнуто показателям
							2016 год (факт)	2017 год (план)	2017 год (факт)		
1	2	3	4	5	6	7	8	9	10	11	12
				рост	рублей	5	10828,6	10221,6			
			стоимость единицы объема медицинской помощи, оказанной государственными учреждениями здравоохранения (стационарными и амбулаторными учреждениями всех типов)	рост	рублей	5	2,5746	2,741			
			объем медицинской помощи с профилактической и иной целью, предоставляемой государственными учреждениями здравоохранения, в расчете на одного жителя (амбулаторная медицинская помощь)	рост	посещений с профилактической и иной целью	5	1,7668	1,68			
			объем медицинской помощи по поводу заболеваний, предоставляемой государственными учреждениями здравоохранения, в расчете на одного жителя (амбулаторная медицинская помощь)	рост	обращений по поводу заболеваний	5	0,2903	0,2908			
			объем медицинской помощи, предоставляемой государственными учреждениями здравоохранения, в расчете на одного жителя (скорая медицинская помощь)	снижение	вызовов	5	0,1837	0,1851			
			объем медицинской помощи, предоставляемой государственными учреждениями здравоохранения, в расчете на одного жителя (стационарная медицинская помощь)	снижение	случаев госпитализации	5					

Направление	Удельный вес направления (доля)	Цель	Наименование показателя	Характеристика динамики показателя	Единица измерения	Удельный вес показателя (процент)	Значение показателя		Итоговая оценка (процент)	Информация по достигнутому показателю	
							2016 год (факт)	2017 год (план)			
1	2	3	4	5	6	7	8	9	10	11	12
			объем медицинской помощи, предоставляемой государственными учреждениями здравоохранения, в расчете на одного жителя (стационарзамещающая медицинская помощь)	рост	случаев лечения	5	0,0609	0,057			
Развитие	0,3	повышение охвата населения медицинскими осмотрами	охват профилактическими осмотрами несовершеннолетних	рост	процентов	13	95	95			
			диспансеризация прибывающих в стационарные учреждения детей-сирот и детей, находящихся в трудной жизненной ситуации	рост	процентов	28	101,6	99			
			диспансеризация определенных групп взрослого населения	рост	процентов	16	96,5	95			
		повышение уровня организационно-экономических и финансовых моделей управления здравоохранением	смертность населения от болезней системы кровообращения на 100 тыс. человек	снижение	число умерших	18	701,2	678			
			младенческая смертность от 0 до 1 года на 1000 родившихся живыми	снижение	число умерших	25	5,9	9			
Процессы	0,1	повышение эффективности деятельности	количество дисциплинарных взысканий у руководителя	снижение	единиц	50	-	-			
			количество обращений граждан, рассмотренных с нарушением срока исполнения	снижение	единиц	30	-	-			

Направление	Удельный вес направления (доля)	Цель	Наименование показателя	Характеристика динамики показателя	Единица измерения	Удельный вес показателя (процент)	Значение показателя		Итоговая оценка (процент)	Информация по достигнутию показателей	
							2016 год (факт)	2017 год (план)			
1	2	3	4	5	6	7	8	9	10	11	12

степень охваченности структурных подразделений показателями

Итоговая оценка

**Временно осуществляющий полномочия  
вице-губернатора – руководителя аппарата  
Губернатора Волгоградской области**

**Н.Н.Лисименко**



ПРИЛОЖЕНИЕ 4

к постановлению  
Губернатора  
Волгоградской области

от 28 июня 2017 г. № 377

ПЕРЕЧЕНЬ

показателей оценки эффективности деятельности комитета культуры Волгоградской области и целевые значения показателей на 2017 год


Направление	Удельный вес направления (доля)	Цель	Наименование показателя	Характеристика динамики показателя	Единица измерения	Удельный вес показателя (процентов)	Значение показателя		Итоговая оценка (процентов)	Информация по достигнутому показателю	
							2016 год (факт)	2017 год (план)			
1	2	3	4	5	6	7	8	9	10	11	12
Финансы	0,2	повышение эффективности реализации государственной программы	оценка эффективности реализации государственной программы Волгоградской области "Развитие культуры и туризма в Волгоградской области" на 2015–2020 годы	рост	процентов	100	91,4	90			
Клиенты	0,35	сохранение объектов культурного и исторического наследия, обеспечение доступа населения к культурным ценностям и информации	посещаемость библиотек (на 1 жителя в год)	рост	количество посещений	33	3	3			
Развитие	0,35	сохранение и развитие профессионального искусства, народного творчества, культурных инициатив и творческого потенциала населения в Волгоградской области	средняя численность пользователей архивной информации (на 10 тыс. человек)	рост	количество пользователей	34	325,8	325,8			
			увеличение численности участников культурно-досуговых мероприятий	рост	процентов	20	4,8	7,1			

Направление	Удельный вес направления (доля)	Цель	Наименование показателя	Характеристика динамики показателя	Единица измерения	Удельный вес показателя (процент)	Значение показателя		Итоговая оценка (процент)	Информация по достижению показателей	
							2016 год (факт)	2017 год (план)			
1	2	3	4	5	6	7	8	9	10	11	12
			увеличение доли детей, привлекаемых к участию в творческих мероприятиях, в общем числе детей Волгоградской области	рост	процентов	20	5,2	6			
			среднегодовое число обучающихся по образовательным программам	рост	человек	20	1246	1246			
			развитие внутреннего и въездного туризма Волгоградской области	рост	единиц	20	3	4			
Процессы	0,1	повышение эффективности деятельности	количество дисциплинарных взысканий у руководителя	снижение	единиц	10	-	-			
			количество обращений граждан, рассмотренных с нарушением срока исполнения	снижение	единиц	80	-	-			
			степень охваченности структурных подразделений показателями	рост	процентов	10	100	100			

Итоговая оценка

**Временно осуществляющий полномочия  
вице-губернатора – руководителя аппарата  
Губернатора Волгоградской области**

Н.Н.Лисименко





ПРИЛОЖЕНИЕ 5

к постановлению  
Губернатора  
Волгоградской области

от 28 июня 2017 г. № 377

ПЕРЕЧЕНЬ

показателей оценки эффективности деятельности комитета образования и науки Волгоградской области  
и целевые значения показателей на 2017 год

Направление	Удельный вес направления (доля)	Цель	Наименование показателя	Характеристика динамики показателя	Единица измерения	Удельный вес показателя (процент)	Значение показателя		Итоговая оценка (процент)	Информация по достижению показателей	
							2016 год (факт)	2017 год (план)			
1	2	3	4	5	6	7	8	9	10	11	12
Финансы	0,15	повышение эффективности реализации государственной программы	оценка эффективности реализации государственной программы Волгоградской области "Развитие образования" на 2014–2020 годы	рост	процентов	10	106,3	90			
		позаплатное совершенствование системы оплаты труда работников бюджетной сферы	среднемесячная номинальная начисленная заработная плата педагогических работников	рост	рублей	20	25191,4	25202,0			
			дошкольных образовательных организаций	рост	рублей	20	22559,9	23507,0			
			организаций дополнительного образования	рост	рублей	20	22058,8	26342,0			
			учителей общеобразовательных организаций	рост	рублей	30	25628,6	27728,0			

Направление	Удельный вес направления (доля)	Цель	Наименование показателя	Характеристика динамики показателя	Единица измерения	Удельный вес показателя (процентов)	Значение показателя			Итоговая оценка (процентов)	Информация по достижению показателей
							2016 год (факт)	2017 год (план)	2017 год (факт)		
1	2	3	4	5	6	7	8	9	10	11	12
Клиенты	0,4	повышение уровня дополнительных услуг	численность детей в возрасте 5–18 лет, получающих услуги по дополнительному образованию	рост	человек	10	262935	262935	262935	11	
			охват детей образованием повышенного уровня	рост	процентов	20	27,51	27,51	27,51		
		обеспечение поддержки детей-сирот	доля детей, оставшихся без попечения родителей, в том числе переданных неродственникам [в приемные семьи, на усыновление (удочерение), под опеку (попечительство)], охваченных другими формами семейного устройства (семейные детские дома, патронатные семьи), находящихся в государственных (муниципальных) учреждениях всех типов	рост	процентов	20	98,30	98,30	98,30		
		обеспечение детей дошкольными образовательными организациями	доступность дошкольного образования для детей от 0 до 7,5 лет	рост	процентов	20	99,23	99,23	99,24		
			доступность дошкольного образования для детей от 3 до 7 лет	рост	процентов	20	100	100	100		
			удельный вес численности воспитанников дошкольных образовательных организаций в возрасте от 3 до 7 лет, охваченных образовательными программами, соответствующими федеральному государственному образовательному стандарту дошкольного образования	рост	процентов	10	100	100	100		

Направление	Удельный вес направления (доля)	Цель	Наименование показателя	Характеристики динамики показателя	Единица измерения	Удельный вес показателя (процентов)	Значение показателя			Итоговая оценка (процентов)	Информация по достижению показателей
							2016 год (факт)	2017 год (план)	2017 год (факт)		
1	2	3	4	5	6	7	8	9	10	11	12
Развитие	0,35	обеспечение доступности и массовости школьного образования	средняя наполняемость классов в общеобразовательных организациях, расположенных в городской местности	рост	человек	20	24,85	24,86			
			средняя наполняемость классов в общеобразовательных организациях, расположенных в сельской местности	рост	человек	20	13,83	13,84			
			доля обучающихся в государственных (муниципальных) общеобразовательных организациях, занимающихся в одну смену, в общей численности обучающихся в государственных (муниципальных) общеобразовательных организациях	рост	процентов	30	92,1	92,1			
		повышение показателя	доля профессиональных образовательных организаций, имеющих договоры о совместном использовании ресурсов, в том числе с работодателями	рост	процентов	20	100	100			
		повышение качества кадрового состава дошкольного образования	доля лиц с высшим профессиональным образованием в общей численности педагогических работников дошкольных образовательных организаций	рост	процентов	10	53,4	53,5			
Процессы	0,1	повышение эффективности деятельности	количество обращений граждан, рассмотренных с нарушением срока исполнения	снижение	единиц	50	-	-			

Направление	Удельный вес направления (доля)	Цель	Наименование показателя	Характеристика динамики показателя	Единица измерения	Удельный вес показателя (процент)	Значение показателя		Итого-вая оценка (процент)	Информация по достижению показателей	
							2016 год (факт)	2017 год (план)			
1	2	3	4	5	6	7	8	9	10	11	12

количество дисциплинарных взысканий у руководителя 25


доля учителей в возрасте до 35 лет в общей численности учителей общеобразовательных организаций 15

степень охваченности структурных подразделений показателями 10

Итоговая оценка 100

**Временно осуществляющий полномочия  
вице-губернатора – руководителя аппарата  
Губернатора Волгоградской области**

**Н.Н.Лисименко**



ПРИЛОЖЕНИЕ 6

к постановлению  
Губернатора  
Волгоградской области

от 28 июня 2017 г. № 377

ПЕРЕЧЕНЬ

показателей оценки эффективности деятельности комитета по делам территориальных образований, внутренней и информационной политики Волгоградской области и целевые значения показателей на 2017 год

Направление	Удельный вес направления (доля)	Цель	Наименование показателя	Характеристики динамики показателя	Единица измерения	Удельный вес показателя (про- центов)	Значение показателя		Итого- вая оценка (про- центов)	Инфор- мация по дости- жению пока- зателей	
							2016 год (факт)	2017 год (план) (факт)			
1	2	3	4	5	6	7	8	9	10	11	12
Финансы	0,15	повышение эффективности реализации программы государственной про- граммы	оценка эффективности реализации государственной про- граммы Волгоградской области "Развитие и совершенство- ние системы территориального общественного самоуправле- ния Волгоградской области" на 2014–2018 годы	рост	процентов	34	93	90			
			оценка эффективности реали- зации государственной про- граммы Волгоградской области "Государственная поддержка социально ориентированных некоммерческих организаций, осуществляющих деятельность на территории Волгоградской области" на 2014–2020 годы	рост	процентов	33	86,4	90			



Направление	Удельный вес направления (доля)	Цель	Наименование показателя	Характеристика динамики показателя	Единица измерения	Удельный вес показателя (процентов)	Значение показателя			Итоговая оценка (процентов)	Информация по достигнуто показателям
							2016 год (факт)	2017 год (план)	2017 год (факт)		
1	2	3	4	5	6	7	8	9	10	11	12
Развитие	0,45	повышение уровня информирования населения о реализации приоритетных направлений социально-экономического развития Волгоградской области в средствах массовой коммуникации Волгоградской области	доля увеличения материалов о реализации приоритетных направлений социально-экономического развития Волгоградской области в средствах массовой коммуникации количество аналитических дайджестов, подготовленных в рамках исполнения государственного задания	рост	процентов	25	10	10	10	11	12
			количество проведенных семинаров для журналистов редакций средств массовой информации, творческих конкурсов и фестивалей журналистских произведений	рост	единиц	10	-	120	15	15	
		развитие средств массовой информации	доля увеличения материалов социально значимой тематики, вышедших в рамках предоставления грантов средствам массовой информации	рост	процентов	15	20	10	15	15	
			количество проведенных в рамках исполнения государственного задания социологических исследований	рост	единиц	15	-	3	20	3	
		взаимодействие с муниципальными образованиями	количество совещаний Губернатора Волгоградской области, заместителя Губернатора Волгоградской области, кураторского вопроса внутренней политики, с главами городских округов и муниципальных районов Волгоградской области	рост	единиц	20	15	15	20	15	

Направление	Удельный вес направления (доля)	Цель	Наименование показателя	Характеристика динамики показателя	Единица измерения	Удельный вес показателя (процентов)	Значение показателя			Итоговая оценка (процентов)	Информация по достигнуто показателям
							2016 год (факт)	2017 год (план)	2017 год (факт)		
1	2	3	4	5	6	7	8	9	10	11	12
Процессы	0,15	повышение эффективности деятельности	количество обращений граждан, рассмотренных с нарушением срока исполнения	снижение	единиц	80	-	-	-	-	-
			количество дисциплинарных взысканий у руководителя	снижение	единиц	10	-	-	-	-	-
			степень охваченности структурных подразделений показателями	рост	процентов	10	100	100	100	100	100

Итоговая оценка

**Временно осуществляющий полномочия  
вице-губернатора – руководителя аппарата  
Губернатора Волгоградской области**

Н.Н.Лисименко





ПРИЛОЖЕНИЕ 7

к постановлению  
Губернатора  
Волгоградской области

от 28 июня 2017 г. № 377

ПЕРЕЧЕНЬ

показателей оценки эффективности деятельности комитета по делам национальностей и казачества Волгоградской области и целевые значения показателей на 2017 год

Направление	Удельный вес направления (доля)	Цель	Наименование показателя	Характеристика динамики показателя	Единица измерения	Удельный вес показателя (процентов)	Значение показателя			Итого-вая оценка (про-центов)	Инфор-мация по дости-жению показа-телей
							2016 год (факт)	2017 год (план)	2017 год (факт)		
1	2	3	4	5	6	7	8	9	10	11	12
Финансы	0,3	повышение эффективности реализации государственных программ	оценка эффективности реализации программы государственной области "Профилактика правонарушений и обеспечение общественной безопасности на территории Волгоградской области"	рост	процентов	50	92	90		11	12
			оценка эффективности реализации государственной программы области "Укрепление единства российской нации и развитие казачества на территории Волгоградской области" на 2015-2020 годы	рост	процентов	50	91,2	90			

Направление	Удельный вес направления (доля)	Цель	Наименование показателя	Характеристика динамики показателя	Единица измерения	Удельный вес показателя (процент)	Значение показателя			Итоговая оценка (процент)	Информация по достижению показателей
							2016 год (факт)	2017 год (план)	2017 год (факт)		
1	2	3	4	5	6	7	8	9	10	11	12
Клиенты	0,2	реализация в подведомственных казачьих кадетских образовательных организациях целостной системы культурного, физического и патриотического воспитания молодежи	доля выпускников казачьих кадетских корпусов, успешно сдавших единый государственный экзамен, прошедших государственную итоговую аттестацию	удержание/рост	процентов	100	96,2	95			
Развитие	0,35	привлечение членов казачьих обществ к несению государственной и иной службы	количество муниципальных образований Волгоградской области, привлекающих членов казачьих обществ к несению государственной и иной службы	удержание/рост	единиц	20	29	29			
			количество казачьих обществ, внесенных в государственный реестр казачьих обществ в Российской Федерации	рост	единиц	20	58	65			
			количество членов казачьих обществ, привлеченных к охране общественного порядка на территории Волгоградской области, финансируемых за счет средств областного бюджета	удержание/рост	человек	20	368	372			
			количество призывников из числа членов казачьих обществ, направленных на военную службу	удержание/рост	единиц	20	103	80			

Направление	Удельный вес направления (доля)	Цель	Наименование показателя	Характеристика динамики показателя	Единица измерения	Удельный вес показателя (процентов)	Значение показателя		Итоговая оценка (процентов)	Информация по достижению показателей	
							2016 год (факт)	2017 год (план)			
1	2	3	4	5	6	7	8	9	10	11	12
Процессы	0,15	укрепление межрегиональных и межконфессиональных отношений на территории Волгоградской области	доля граждан, положительно оценивающих состояние межконфессиональных отношений	рост	процентов	10	71,7	71,7	10	11	12
		укрепление межрегиональных и межконфессиональных отношений на территории Волгоградской области	количество проведенных мероприятий регионального и межрегионального значения, направленных на гармонизацию межнациональных отношений, этнокультурное развитие	рост	единиц	10	35	40			
		повышение эффективности деятельности	количество обращений граждан, рассмотренных с нарушением срока исполнения	снижение	единиц	10	-	-			
			количество дисциплинарных взысканий у руководителя	снижение	единиц	80	1	-			
			степень охваченности структурных подразделений показателями	рост	процентов	10	100	100			

Итоговая оценка



**Временно осуществляющий полномочия  
вице-губернатора – руководителя аппарата  
Губернатора Волгоградской области**

Н.Н.Лисименко

ПРИЛОЖЕНИЕ 8

к постановлению  
Губернатора  
Волгоградской области

от 28 июня 2017 г. № 377

ПЕРЕЧЕНЬ

показателей оценки эффективности деятельности комитета по управлению государственным имуществом  
Волгоградской области и целевые значения показателей на 2017 год

Направление	Удельный вес направления (доля)	Цель	Наименование показателя	Характеристика динамики показателя	Единица измерения	Удельный вес показателя (процент)	Значение показателя		Итого-вая оценка (процент)	Информация по достижению показателей	
							2016 год (факт)	2017 год (план)			
1	2	3	4	5	6	7	8	9	10	11	12
Финансы	0,65	увеличение доходов бюджета управления	величина доходов, администрируемых комитетом по управлению государственным имуществом Волгоградской области поступающая в областной бюджет	рост	млн.рублей	20	156	94	11		
		увеличение доходов от использования земельных ресурсов Волгоградской области	исполнение прогнозных показателей областного бюджета в части поступления доходов от аренды земельных участков, находящихся в собственности Волгоградской области	рост	процентов	15	105	100			
			взыскание задолженности по арендной плате за земельные участки	рост	млн.рублей	20	82	85			
			количество земельных участков, прошедших государственный кадастровый учет	рост	единиц	20	5105	5255			
		влияние эффективности управления на увеличение доходов	процент отчисления части прибыли государственных унитарных предприятий	рост	процентов	25	25	25			

Направление	Удельный вес направления (доля)	Цель	Наименование показателя	Характеристика динамики показателя	Единица измерения	Удельный вес показателя (процентов)	Значение показателя		Итоговая оценка (процентов)	Информация по достижению показателей	
							2016 год (факт)	2017 год (план)			
1	2	3	4	5	6	7	8	9	10	11	12
Клиенты	0,1	инфраструктурная поддержка малого и среднего предпринимательства	отношение площади, сданной в аренду субъектам малого и среднего предпринимательства, к площади государственного имущества, свободного от прав третьих лиц, включенного в перечни государственного имущества в целях предоставления его во владение и (или) пользование на долгосрочной основе субъектам малого и среднего предпринимательства и организациям, образующим инфраструктуру поддержки субъектов малого и среднего предпринимательства	рост	процентов	100	100	100	100	11	12
Развитие	0,15	повышение уровня эффективности государственного имущества и его использования	формирование собственности Волгоградской области в рамках процесса разграничения государственной собственности на землю посредством регистрации земельных участков	рост	единиц	25	6249	7000	7000		
			среднее количество проверок (обследований) земельных участков, находящихся в государственной собственности Волгоградской области, на одного проверяющего	рост	единиц	15	100	101	101		
			среднее количество проверок (обследований) бюджетных, казенных учреждений, государственных унитарных предприятий Волгоградской области в части использования, распоряжения и сохранности государственного имущества Волгоградской области на одного проверяющего	рост	единиц	30	42	14	14		

Направление	Удельный вес направления (доля)	Цель	Наименование показателя	Характеристика динамики показателя	Единица измерения	Удельный вес показателя (процент)	Значение показателя		Итоговая оценка (процент)	Информация по достижению показателей	
							2016 год (факт)	2017 год (план)			
1	2	3	4	5	6	7	8	9	10	11	12
Процессы	0,1	повышение эффективности управления	количество государственных унитарных предприятий Волгоградской области	снижение	единиц	30	9	9			
		повышение эффективности деятельности	количество обращений граждан, рассмотренных с нарушением срока исполнения	снижение	единиц	55	-	-			
			количество дисциплинарных взысканий у руководителя	снижение	единиц	25	-	-			
			степень охваченности структурных подразделений показателями	рост	процентов	20	100	100			

Итоговая оценка

**Временно осуществляющий полномочия  
вице-губернатора – руководителя аппарата  
Губернатора Волгоградской области**

**Н.Н.Лисименко**



ПРИЛОЖЕНИЕ 9

к постановлению  
Губернатора  
Волгоградской области

от 28 июня 2017 г. № 377

ПЕРЕЧЕНЬ

показателей оценки эффективности деятельности комитета сельского хозяйства Волгоградской области  
и целевые значения показателей на 2017 год

Направление	Удельный вес направления (доля)	Цель	Наименование показателя	Характеристика динамики показателя	Единица измерения	Удельный вес показателя (процент)	Значение показателя		Итоговая оценка (процент)	Информация по достигнуто показателям	
							2016 год (факт)	2017 год (план)			
1	2	3	4	5	6	7	8	9	10	11	12
Финансы	0,3	повышение эффективности реализации государственной программы	оценка эффективности реализации государственной программы Волгоградской области "Развитие сельского хозяйства и регулирование рынков сельскохозяйственной продукции, сырья и продовольствия"	рост	процент	20	95,6	90			
			оценка эффективности реализации государственной программы "Устойчивое развитие сельских территорий на 2014–2017 годы и на период до 2020 года"	рост	процент	20	103	90			
		увеличение доходов работников, занятых в сфере экономики региона	среднемесячная номинальная начисленная заработная плата работников, занятых в сельском хозяйстве региона	рост	рублей	60	20426	19000			

Направление	Удельный вес направления (доля)	Цель	Наименование показателя	Характеристика динамики показателя	Единица измерения	Удельный вес показателя (процент)	Значение показателя		Итоговая оценка (процент)	Информация по достигнуто показателю	
							2016 год (факт)	2017 год (план)			
1	2	3	4	5	6	7	8	9	10	11	12
Клиенты	0,3	обеспечение жильем граждан, проживающих в сельской местности	ввод (приобретение) жилья для граждан, проживающих в сельской местности, молодых семей и молодых специалистов	рост	тыс. кв. метров	60	9,8	7,3	11		
							18	16			
Развитие	0,3	развитие агропромышленного комплекса	количество проектов местных инициатив граждан проживающих в сельской местности, получивших грантовую поддержку	рост	единиц	40	1667	600	11		
							4,9	3,8			
Процессы	0,1	повышение эффективности деятельности	количество реализованного племенного скота	рост	условных голов	20	3018,0	2950,0	11		
							2,2	6,0			
Процессы	0,1	повышение эффективности деятельности	удельный вес площади, засеваемой элитными семенами, в общей площади посевов	рост	процент	10	23	15	11		
							5	5			
Процессы	0,1	повышение эффективности деятельности	сохранение посевных площадей	рост	тыс. гектаров	20	2,2	6,0	11		
							2,2	6,0			
Процессы	0,1	повышение эффективности деятельности	ввод в эксплуатацию мелиорируемых земель	рост	тыс. гектаров	20	23	15	11		
							5	5			
Процессы	0,1	повышение эффективности деятельности	создание сельскохозяйственных потребительских кооперативов	рост	единиц	10	-	-	11		
							-	-			
Процессы	0,1	повышение эффективности деятельности	количество обращений граждан, рассмотренных с нарушением срока исполнения	снижение	единиц	30	-	-	11		
							-	-			
Процессы	0,1	повышение эффективности деятельности	количество дисциплинарных взысканий у руководителя	снижение	единиц	30	-	-	11		
							-	-			



Направление	Удельный вес направления (доля)	Цель	Наименование показателя	Характеристика динамики показателя	Единица измерения	Удельный вес показателя (процентов)	Значение показателя		Итоговая оценка (процентов)	Информация по достижению показателей	
							2016 год (факт)	2017 год (план)			
1	2	3	4	5	6	7	8	9	10	11	12

степень охваченности структурных подразделений показателями

100

100

40

процентов

рост

6

7

процентов

9

100

11

12

Итоговая оценка



**Временно осуществляющий полномочия  
вице-губернатора – руководителя аппарата  
Губернатора Волгоградской области**

**Н.Н.Лисименко**

ПРИЛОЖЕНИЕ 10

к постановлению  
Губернатора  
Волгоградской области

от 28 июня 2017 г. № 377

ПЕРЕЧЕНЬ

показателей оценки эффективности деятельности комитета промышленности и торговли Волгоградской области и целевые значения показателей на 2017 год

Направление	Удельный вес направления (доля)	Цель	Наименование показателя	Характеристика динамики показателя	Единица измерения	Удельный вес показателя (процент)	Значение показателя			Итого-вая оценка (процент)	Информация по достижению показателей
							2016 год (факт)	2017 год (план)	2017 год (факт)		
1	2	3	4	5	6	7	8	9	10	11	12
Финансы	0,4	повышение эффективности реализации государственной программы	оценка эффективности реализации государственной программы Волгоградской области "Развитие промышленности Волгоградской области и повышение ее конкурентоспособности"	рост	процентов	30	97	90		11	
							1500	1300			
Клиенты	0,2	повышение эффективности взаимодействия с промышленными предприятиями и организациями	количество действующих соглашений с промышленными предприятиями и организациями о социально-экономическом сотрудничестве	рост	единиц	35	85	87			
							4	4			

Направление	Удельный вес направления (доля)	Цель	Наименование показателя	Характеристика динамики показателя	Единица измерения	Удельный вес показателя (процент)	Значение показателя			Итоговая оценка (процент)	Информация по достижению показателей
							2016 год (факт)	2017 год (план)	2017 год (факт)		
1	2	3	4	5	6	7	8	9	10	11	12
				рост	единиц	20	95	103			
			количество промышленных предприятий – участников мониторинга потребности в кадрах	рост	единиц	10	111	111			
Развитие	0,25	обеспечение устойчивых темпов роста промышленности и повышение ее конкурентоспособности	количество промышленных предприятий и организаций Волгоградской области, участвующих в рейтинге промышленных предприятий и организаций Волгоградской области	рост	млрд. рублей	10	65	50			
			объем инвестиций в основной капитал в промышленных видах деятельности	рост	процент	10	102,2	100,4			
			индекс промышленного производства	рост	процент	10	108,7	108,8			
			темпы роста заработной платы работников по полному кругу организаций промышленных производств	рост	единиц	10	44	45			
			количество промышленных предприятий – участников государственной программы перехода на принципы импортозамещения	рост	единиц	10	57	55			
			количество наименований производимых импортозамещающих видов промышленной продукции	рост	процент	15	147,0	150,0			
			уровень обеспеченности населения стационарными торговыми объектами	рост	процент	10	93,4	100,0			
			развитие сферы торговли и общественного питания, сферы услуг	рост	процент	10	93,4	100,0			
			темпы роста оборота розничной торговли	рост	процент	10	93,4	100,0			

Направление	Удельный вес направления (доля)	Цель	Наименование показателя	Характеристики динамики показателя	Единица измерения	Удельный вес показателя (процентов)	Значение показателя		Итоговая оценка (процентов)	Информация по достижению показателей	
							2016 год (факт)	2017 год (план)			
1	2	3	4	5	6	7	8	9	10	11	12
					процентов	5	108,2	109,0			
			темпы роста оборота общественного питания на душу населения	рост	процентов	5	108,2	109,0			
			темпы роста объема бытовых услуг населению	рост	процентов	10	89,6	100,0			
			доля современных форматов в обороте розничной торговли	рост	процентов	10	33,5	33,5			
Процессы	0,15	повышение эффективности деятельности	количество обращений граждан, рассмотренных с нарушением срока исполнения	рост	единиц	20	-	-			
			количество дисциплинарных взысканий у руководителя	рост	единиц	20	-	-			
			степень охваченности структурных подразделений показателями	рост	процентов	60	100	100			

Итоговая оценка



**Временно осуществляющий полномочия  
вице-губернатора – руководителя аппарата  
Губернатора Волгоградской области**

Н.Н.Лисименко

ПРИЛОЖЕНИЕ 11

к постановлению  
Губернатора  
Волгоградской области

от 28 июня 2017 г. № 377

ПЕРЕЧЕНЬ

показателей оценки эффективности деятельности комитета физической культуры и спорта Волгоградской области и целевые значения показателей на 2017 год

Направление	Удельный вес направления (доля)	Цель	Наименование показателя	Характеристика динамики показателя	Единица измерения	Удельный вес показателя (процент)	Значение показателя			Итоговая оценка (процент)	Информация по достигнутому показателю
							2016 год (факт)	2017 год (план)	2017 год (факт)		
1	2	3	4	5	6	7	8	9	10	11	12
Финансы	0,45	повышение эффективности реализации государственной программы	оценка эффективности реализации государственной программы Волгоградской области "Развитие физической культуры и спорта в Волгоградской области" на 2014–2018 годы	рост	процент	100	88,34	90			
Клиенты	0,25	увеличение вовлеченности населения в занятия физической культурой и спортом	доля лиц с ограниченными возможностями и инвалидов, систематически занимающихся физической культурой и спортом, в общей численности данной категории населения в Волгоградской области	рост	процент	22	10,1	14,0			
			доля населения, систематически занимающегося физической культурой и спортом, в общей численности населения Волгоградской области	рост	процент	22	33,8	35,0			

Направление	Удельный вес направления (доля)	Цель	Наименование показателя	Характеристика динамики показателя	Единица измерения	Удельный вес показателя (процент)	Значение показателя			Итоговая оценка (процент)	Информация по достижению показателей
							2016 год (факт)	2017 год (план)	2017 год (факт)		
1	2	3	4	5	6	7	8	9	10	11	12
					процентов	15	81,7	74,0			
			доля учащихся и студентов, систематически занимающихся физической культурой и спортом, в общей численности учащихся и студентов		рост						
			увеличение доли граждан, выполнивших нормы Всероссийского физкультурно-спортивного комплекса "Готов к труду и обороне" (ГТО), в общей численности населения, принявшего участие в сдаче нормативов Всероссийского физкультурно-спортивного комплекса "Готов к труду и обороне" (ГТО), всего		рост	21	-	25,0			
			из них учащихся и студентов		рост	20	30,2	40,0			
Развитие	0,20	подготовка спортивного резерва	доля спортсменов, зачисленных в составы спортивных сборных команд Российской Федерации, в общем количестве спортсменов, занимающихся на этапе совершенствования спортивного мастерства и этапе высшего спортивного мастерства		рост	40	36,1	20,2			
			развитие инфраструктуры физической культуры и спорта в Волгоградской области числе:		рост	4	-	1			
			плавательных бассейнов		рост	3	6	11			
			плоскостных сооружений		рост	3	-	-			
			спортивных залов		рост	3	-	-			

Направление	Удельный вес направления (доля)	Цель	Наименование показателя	Характеристика динамики показателя	Единица измерения	Удельный вес показателя (процент)	Значение показателя		Итоговая оценка (процент)	Информация по достижению показателей	
							2016 год (факт)	2017 год (план)			
1	2	3	4	5	6	7	8	9	10	11	12
		увеличение числа квалифицированных тренеров и тренеров-преподавателей физкультурно-спортивных организаций, работающих по специальности (нарастающим итогом)	квалифицированных тренеров и тренеров-преподавателей физкультурно-спортивных организаций, работающих по специальности	рост	человек	50	1359	954			

увеличение числа квалифицированных тренеров и тренеров-преподавателей физкультурно-спортивных организаций, работающих по специальности (нарастающим итогом)

Процессы 0,10

повышение эффективности деятельности граждан, рассмотренных с нарушением срока исполнения

10

единиц

количество дисциплинарных взысканий у руководителя

80

единиц

степень охваченности структурных подразделений показателями

10

процентов

100

Итоговая оценка

**Временно осуществляющий полномочия  
вице-губернатора – руководителя аппарата  
Губернатора Волгоградской области**



**Н.Н.Лисименко**

ПРИЛОЖЕНИЕ 12

к постановлению  
Губернатора  
Волгоградской области

от 28 июня 2017 г. № 377

ПЕРЕЧЕНЬ

показателей оценки эффективности деятельности комитета по подготовке и проведению матчей чемпионата мира по футболу 2018 года Волгоградской области и целевые значения показателей на 2017 год

Направление	Удельный вес направления (доля)	Цель	Наименование показателя	Характеристика динамики показателя	Единица измерения	Удельный вес показателя (процентов)	Значение показателя		Итоговая оценка (процентов)	Информация по достижению показателей	
							2016 год (факт)	2017 год (план)			
1	2	3	4	5	6	7	8	9	10	11	12
Клиенты	0,35	взаимодействие с организациями	количество общественных и других организаций, участвующих в подготовке и проведении матчей чемпионата мира по футболу 2018 года в Волгоградской области	рост	единиц	100	17	19			
Развитие	0,45	мероприятия по подготовке к проведению чемпионата мира по футболу 2018 года	количество проектов, реализуемых в рамках подготовки и проведения матчей чемпионата мира по футболу 2018 года в Волгоградской области	рост	единиц	100	7	9			
Процессы	0,2	повышение эффективности деятельности	количество обращений граждан, рассмотренных с нарушением срока исполнения	снижение	единиц	40	-	-			



Направление	Удельный вес направления (доля)	Цель	Наименование показателя	Характеристика динамики показателя	Единица измерения	Удельный вес показателя (процент)	Значение показателя		Итого-вая оценка (процент)	Информация по достижению показателей	
							2016 год (факт)	2017 год (план)			
1	2	3	4	5	6	7	8	9	10	11	12

количество дисциплинарных снижений единиц  
взысканий у руководителя

степень охваченности структурных подразделений показателями

Итоговая оценка

40  
20  
100  
100

-  
-  
100  
100

Временно осуществляющий полномочия  
вице-губернатора – руководителя аппарата  
Губернатора Волгоградской области

Н.Н.Лисименко



ПРИЛОЖЕНИЕ 13

к постановлению  
Губернатора  
Волгоградской области

от 28 июня 2017 г. № 377

ПЕРЕЧЕНЬ

показателей оценки эффективности деятельности комитета жилищно-коммунального хозяйства и топливно-энергетического комплекса Волгоградской области и целевые значения показателей на 2017 год

Направление	Удельный вес направления (доля)	Цель	Наименование показателя	Характеристика динамики показателя	Единица измерения	Удельный вес показателя (процент)	Значение показателя		Итоговая оценка (процент)	Информация по достигнуто показателям	
							2016 год (факт)	2017 год (план)			
1	2	3	4	5	6	7	8	9	10	11	12
Финансы	0,3	повышение эффективности затрат	процент освоения предусмотренных и выделенных лимитов бюджетных обязательств на мероприятия программ с учетом выставленных непрофинансированных платежей	рост	процент	20	98,2	90			
		повышение эффективности реализации государственной программы	оценка эффективности реализации государственной программы "Энергосбережение и повышение энергетической эффективности Волгоградской области на период до 2020 года"	рост	процент	40	106	100			
			оценка эффективности реализации государственной программы "Создание условий для обеспечения качественными услугами жилищно-коммунального хозяйства жителей Волгоградской области" на 2016–2020 годы	рост	процент	40	100	100			

Направление	Удельный вес направления (доля)	Цель	Наименование показателя	Характеристика динамики показателя	Единица измерения	Удельный вес показателя (процент)	Значение показателя			Итоговая оценка (процент)	Информация по достижению показателей
							2016 год (факт)	2017 год (план)	2017 год (факт)		
1	2	3	4	5	6	7	8	9	10	11	12
Клиенты	0,3	обеспечение про- хождения безаварий- ного осенне-зимнего периода	количество проведенных про- верок готовности субъектов электроэнергетики к работе в осенне-зимний период	рост	единиц	20	5	5		11	
		улучшение жилищ- ных условий	выполнение мероприятий краткосрочного плана капи- тального ремонта многоквар- тирных домов в пределах фактически выделенного финансирования	рост	процентов	20	74,74	100			
			доля объектов жилищного фонда Волгоградской области, по которым ведется учет в реестре объектов жилищ- ного фонда, от общего числа заявленных	рост	процентов	20	100	100			
			доля площади жилищного фонда, обеспеченного всеми видами благоустройства, в общей площади жилищ- ного фонда Волгоградской области	рост	процентов	20	68,7	68,9			
		развитие общественного контроля в жилищно- коммунальной сфере	количество функционирую- щих общественных советов по вопросам жилищно-комму- нального хозяйства в мунд- ципальных районах и город- ских округах Волгоградской области	рост	единица	20	38	38			
Развитие	0,3	повышение качества пре- доставления жилищно- коммунальных услуг	доля объектов жилищно-ком- мунального хозяйства Волго- градской области, технически подготовленных к эксплуата- ции в осенне-зимний период в плановые сроки	рост	процентов	20	100	100			

Направление	Удельный вес направления (доля)	Цель	Наименование показателя	Характеристика динамики показателя	Единица измерения	Удельный вес показателя (процент)	Значение показателя			Итоговая оценка (процент)	Информация по достигнутию показателей
							2016 год (факт)	2017 год (план)	2017 год (факт)		
1	2	3	4	5	6	7	8	9	10	11	12
					процентов	20	100	100	10	11	
			доля систем коммунальной инфраструктуры в сферах теплоснабжения, водоснабжения и водоотведения, в отношении которых проведен мониторинг показателей технического состояния	рост	процентов	10	100	100	100		
			доля охвата органов местного самоуправления муниципальных районов и городских округов Волгоградской области ведомственной отчетностью по организациям жилищно-коммунального комплекса в части мониторинга кредиторской и дебиторской задолженности	рост	процентов	10	100	100	100		
		развитие инфраструктуры для обеспечения природным газом потребителей	количество осуществленных мероприятий (строительство, реконструкция) по выполнению подпрограммы "Газификация Волгоградской области" на 2016–2020 годы государственной программы "Энергоградская область" и повышение энергетической эффективности Волгоградской области на период до 2020 года"	рост	единиц	20	11	80	80		
			количество осуществленных мероприятий (строительство, реконструкция, техническое перевооружение) по выполнению программы газификации Волгоградской области, финансируемой из средств, полученных от применения специальных надбавок к тарифам на транспортировку газа общества с ограниченной ответственностью "Газпром газораспределение Волгоград"	снижение	единиц	20	16	13	13		

Направление	Удельный вес направления (доля)	Цель	Наименование показателя	Характеристика динамики показателя	Единица измерения	Удельный вес показателя (процентов)	Значение показателя		Итоговая оценка (процентов)	Информация по достигнуто показателю	
							2016 год (факт)	2017 год (план)			
1	2	3	4	5	6	7	8	9	10	11	12
		развитие автозаправочной инфраструктуры туры	количество осуществленных мероприятий (строительство) по расширению газомоторной инфраструктуры Волгоградской области	рост	единиц	10	-	2			
Процессы	0,1	совершенствование выполнения полномочий по мобилизационной подготовке и мобилизации	процент разработанных (уточненных) документов мобилизационного планирования	рост	процентов	30	50	100			
		повышение эффективности деятельности	количество обращений граждан, рассмотренных с нарушением срока исполнения	снижение	единиц	30	-	-			
			количество дисциплинарных взысканий у руководителя	снижение	единиц	20	1	-			
			степень охваченности структурных подразделений показателями	рост	единиц	20	16	16			

Итоговая оценка



**Временно осуществляющий полномочия  
вице-губернатора – руководителя аппарата  
Губернатора Волгоградской области**

**Н.Н.Лисименко**

ПРИЛОЖЕНИЕ 14

к постановлению  
Губернатора  
Волгоградской области

от 28 июня 2017 г. № 377

ПЕРЕЧЕНЬ

показателей оценки эффективности деятельности комитета строительства Волгоградской области  
и целевые значения показателей на 2017 год

Направление	Удельный вес направления (доля)	Цель	Наименование показателя	Характеристика динамики показателя	Единица измерения	Удельный вес показателя (процентов)	Значение показателя			Итого-вая оценка (процентов)	Информация по достижению показателей
							2016 год (факт)	2017 год (план)	2017 год (факт)		
1	2	3	4	5	6	7	8	9	10	11	12
Финансы	0,25	повышение эффективности реализации государственной программы	оценка эффективности реализации государственной программы Волгоградской области "Обеспечение доступным и комфортным жильем жителей Волгоградской области" на 2016–2020 годы	рост	процентов	100	84,7	90			
Клиенты	0,25	исполнение государственных полномочий по обеспечению жильем детей-сирот и детей, оставшихся без попечения родителей, лиц из числа детей-сирот, оставшихся без попечения родителей, лиц из числа детей-сирот, детей, оставшихся без попечения родителей, специализированного жилищного фонда для детей-сирот"	доля достижения планового значения показателя "количество детей-сирот и детей, оставшихся без попечения родителей, лиц из числа детей-сирот, детей, оставшихся без попечения родителей, обеспеченных жилыми помещениями специализированного жилищного фонда для детей-сирот"	рост	процентов	50	103	100			

Направление	Удельный вес направления (доля)	Цель	Наименование показателя	Характеристика динамики показателя	Единица измерения	Удельный вес показателя (процентов)	Значение показателя		Итоговая оценка (процентов)	Информация по достигнуто показателям	
							2016 год (факт)	2017 год (план)			
1	2	3	4	5	6	7	8	9	10	11	12
Развитие	0,2	строительство жилья	доля достижения планового значения показателя "количество граждан, относящихся к отдельным категориям, состоящих на учете в качестве нуждающихся в жилых помещениях, получивших жилые помещения и улучшивших жилищные условия в отчетном году (число семей отдельных категорий граждан)"	рост	процентов	50	101	100			
							55	57			
							52	54			
Развитие	0,2	строительство жилья	доля ввода жилья, соответствующего стандартам экономического класса	рост	процентов	25	23,7	23,8			
							25	23,8			
							25	23,8			
Процессы	0,3	повышение эффективности деятельности	количество дисциплинарных взысканий у руководителя	снижение	единиц	30	-	-			
							-	-			
							-	-			
Процессы	0,3	повышение эффективности деятельности	количество обращений граждан, рассмотренных с нарушением срока исполнения	снижение	единиц	40	-	-			
							-	-			
							-	-			

Направление	Удельный вес направления (доля)	Цель	Наименование показателя	Характеристика динамики показателя	Единица измерения	Удельный вес показателя (процент)	Значение показателя		Итоговая оценка (процент)	Информация по достижению показателей	
							2016 год (факт)	2017 год (план)			
1	2	3	4	5	6	7	8	9	10	11	12
				рост	процентов	30	100	100			

степень охваченности структурных подразделений показателями

Итоговая оценка



**Временно осуществляющий полномочия  
вице-губернатора – руководителя аппарата  
Губернатора Волгоградской области**

**Н.Н.Лисименко**



ПРИЛОЖЕНИЕ 15

к постановлению  
Губернатора  
Волгоградской области

от 28 июня 2017 г. № 377

ПЕРЕЧЕНЬ

показателей оценки эффективности деятельности комитета тарифного регулирования Волгоградской области и целевые значения показателей на 2017 год

Направление	Удельный вес направления (доля)	Цель	Наименование показателя	Характеристика динамики показателя	Единица измерения	Удельный вес показателя (процент)	Значение показателя		Итого-вая оценка (процент)	Информация по достижению показателей	
							2016 год (факт)	2017 год (план)			
1	2	3	4	5	6	7	8	9	10	11	12
Финансы	0,10	повышение эффективности государственного контроля регулируемых цен и тарифов	объем поступлений в областной бюджет денежных взносов (штрафов) за нарушение законодательства о государственном регулировании цен (тарифов)	рост	тыс.рублей	100	2501,59	1151,12	11		
Клиенты	0,10	формирование индекс изменения размеров платы граждан за коммунальные услуги	количество утвержденных предельных (максимальных) индексов изменения размера вносимой гражданами платы за коммунальные услуги в муниципальных образованиях	рост	единиц	100	443	443	11		
Развитие	0,65	проведение тарифной политики	эффективность тарифной политики в сфере электроэнергетики	рост	процентов	13	127,48	100	11		

Направление	Удельный вес направления (доля)	Цель	Наименование показателя	Характеристика динамики показателя	Единица измерения	Удельный вес показателя (процентов)	Значение показателя		Итоговая оценка (процентов)	Информация по достигнутию показателей	
							2016 год (факт)	2017 год (план)			
1	2	3	4	5	6	7	8	9	10	11	12
			в сфере теплоэнергетики	рост	процентов	13	129,63	100			
			в сфере водоснабжения и водоснабжения	рост	процентов	13	220,4	100			
			соответствие роста потребительских расходов в сфере товаров и услуг индексу потребительских цен и уровню среднедушевого дохода	рост	процентов	13	130,67	100			
			ограничение роста платы за подключение (технологическое присоединение) к сетям инженерно-технического обеспечения	рост	процентов	13	100	100			
		повышение эффективности государственного контроля регулируемых цен и тарифов	количество проведенных проверок юридических лиц и индивидуальных предпринимателей	рост	единиц	21	114	88			
		законность принятых решений, действий (бездействия)	доля судебных решений, принятых в пользу комитета тарифного регулирования Волгоградской области	рост	процентов	14	95,24	85			
Процессы	0,15	повышение эффективности деятельности	количество дисциплинарных взысканий у руководителя	снижение	единиц	30	-	-			
			количество обращений граждан, рассмотренных с нарушением срока исполнения	снижение	единиц	40	-	-			

Направление	Удельный вес направления (доля)	Цель	Наименование показателя	Характеристика динамики показателя	Единица измерения	Удельный вес показателя (процентов)	Значение показателя		Итоговая оценка (процентов)	Информация по достигнуто показателям	
							2016 год (факт)	2017 год (план)			
1	2	3	4	5	6	7	8	9	10	11	12

степень охваченности структурных подразделений показателями

100

30

процентов

рост

100

9

10

11

12

Итоговая оценка



**Временно осуществляющий полномочия  
вице-губернатора – руководителя аппарата  
Губернатора Волгоградской области**

**Н.Н.Лисименко**

ПРИЛОЖЕНИЕ 16

к постановлению  
Губернатора  
Волгоградской области

от 28 июня 2017 г. № 377

ПЕРЕЧЕНЬ

показателей оценки эффективности деятельности комитета транспорта и дорожного хозяйства  
Волгоградской области и целевые значения показателей на 2017 год

Направление	Удельный вес направления (доля)	Цель	Наименование показателя	Характеристика динамики показателя	Единица измерения	Удельный вес показателя (процентов)	Значение показателя		Итоговая оценка (процентов)	Информация по достижению показателей	
							2016 год (факт)	2017 год (план)			
1	2	3	4	5	6	7	8	9	10	11	12
Финансы	0,25	повышение эффективности реализации государственной программы	оценка эффективности реализации государственной программы Волгоградской области "Развитие транспортной системы и обеспечение безопасности дорожного движения в Волгоградской области"	рост	процентов	100	-	90	-	11	
Клиенты	0,3	повышение качества предоставляемых услуг	доля сельских населенных пунктов, не имеющих связи по дорогам с твердым покрытием с сетью дорог общего пользования	снижение	процентов	30	26,1	25,7			
			индекс роста тарифов, регулируемых Волгоградской областью, на проезд в общественном пассажирском транспорте	снижение	процентов	30	104,8	106,4			

Направление	Удельный вес направления (доля)	Цель	Наименование показателя	Характеристика динамики показателя	Единица измерения	Удельный вес показателя (процентов)	Значение показателя		Итоговая оценка (процентов)	Информация по достижению показателей	
							2016 год (факт)	2017 год (план)			
1	2	3	4	5	6	7	8	9	10	11	12
			объем приведенных в нормативное состояние мостовых сооружений	рост	кв.метров	25	0	4406,9			
			транспортный риск (число лиц, погибших в дорожно-транспортных происшествиях) на 10 тыс.транспортных средств	снижение	человек	15	-	3			
Развитие	0,35	развитие инфраструктуры порта и дорожного хозяйства	обеспеченность общественным наземным пассажирским транспортом (автомобильным и городским электрическим) на 10 тыс.жителей	рост	единиц	35	5,5	5,5			
			доля протяженности автомобильных дорог общего пользования регионального значения, не отвечающих нормативным требованиям, в общей протяженности автомобильных дорог общего пользования регионального значения	снижение	процентов	25	62,5	62,0			
			объем ремонта покрытий автомобильных дорог регионального или межмуниципального значения	рост	тыс. кв.метров	25	454,2	350			
			объем ассигнований из областного бюджета транспортным организациям и компетенции потерь в доходах	снижение	тыс.рублей	15	890948,6	1298999,6			
Процессы	0,1	повышение эффективности транспортных предприятий	доля субъектов малого предпринимательства в общем объеме перевозок пассажиров автомобильным транспортом	рост	процентов	10	78	78			

Направление	Удельный вес направления (доля)	Цель	Наименование показателя	Характеристика динамики показателя	Единица измерения	Удельный вес показателя (процент)	Значение показателя			Итоговая оценка (процент)	Информация по достижению показателей
							2016 год (факт)	2017 год (план)	2017 год (факт)		
1	2	3	4	5	6	7	8	9	10	11	12
							718	250		11	

количество обоснованных жалоб от населения на качество транспортного обслуживания, поступивших в комитет транспорта и дорожного хозяйства Волгоградской области

20

единиц

30

снижение

единиц

30

снижение

повышение эффективности деятельности

количество обращений граждан, рассмотренных с нарушением срока исполнения

20

единиц

20

снижение

единиц

20

снижение

количество дисциплинарных взысканий у руководителя

100

процентов

20

рост

процентов

100

рост

степень охваченности структурных подразделений показателями

100

процентов

20

рост

процентов

100

рост

Итоговая оценка

718

единиц

20

снижение

единиц

20

рост

**Временно осуществляющий полномочия  
вице-губернатора – руководителя аппарата  
Губернатора Волгоградской области**



**Н.Н.Лисименко**

ПРИЛОЖЕНИЕ 17

к постановлению  
Губернатора  
Волгоградской области

от 28 июня 2017 г. № 377

ПЕРЕЧЕНЬ

показателей оценки эффективности деятельности комитета финансов Волгоградской области  
и целевые значения показателей на 2017 год

Направление	Удельный вес направления (доля)	Цель	Наименование показателя	Характеристика динамики показателя	Единица измерения	Удельный вес показателя (процентов)	Значение показателя		Итого-вая оценка (процентов)	Информация по достижению показателей	
							2016 год (факт)	2017 год (план)			
1	2	3	4	5	6	7	8	9	10	11	12
Финансы	0,35	повышение эффективности реализации государственной программы	оценка эффективности реализации государственной программы "Управление государственными финансами Волгоградской области"	рост	процентов	30	-	90			
		повышение эффективности использования бюджетных средств	объем безвозмездных поступлений в областной бюджет	рост	млн.рублей	30	20070,6	23367,8			
		создание условий для повышения качества управления общегосударственными финансами Волгоградской области на основе информационных и телекоммуникационных технологий	доля органов государственной власти Волгоградской области, осуществляющих подготовку проекта закона Волгоградской области об областном бюджете на очередной финансовый год и на плановый период и подготовку проекта закона о внесении изменений в закон	рост	процентов	10	100	100			

Направление	Удельный вес направления (доля)	Цель	Наименование показателя	Характеристика динамики показателя	Единица измерения	Удельный вес показателя (процентов)	Значение показателя			Итоговая оценка (процентов)	Информация по достижению показателей
							2016 год (факт)	2017 год (план)	2017 год (факт)		
1	2	3	4	5	6	7	8	9	10	11	12

Волгоградской области об областном бюджете на очередной финансовый год и на плановый период с использованием информационных систем планирования областного бюджета, от их общего количества

управление государственным долгом

отношение объема государственного долга к общему годовому объему доходов без учета объема безвозмездных поступлений

90,5

процентов

90,0

просроченная задолженность по долговым обязательствам

10

тыс.рублей

0

0

0,3 исполнение обязательств перед гражданами

100

процентов

0

1

0,2 создание условий для повышения качества управления общественными финансами Волгоградской области на основе информационных и телекоммуникационных технологий

50

процентов

-

100

рост

процентов

управления закупками





Направление	Удельный вес направления (доля)	Цель	Наименование показателя	Характеристики динамики показателя	Единица измерения	Удельный вес показателя (процентов)	Значение показателя		Итоговая оценка (процентов)	Информация по достигнуто показателю	
							2016 год (факт)	2017 год (план)			
1	2	3	4	5	6	7	8	9	10	11	12

объем взысканных в доход областного бюджета административных штрафов по результатам проведения и рассмотрения материалов проверок исполнения законодательства о контрактной системе в сфере закупок для государственных нужд Волгоградской области

рост тыс.рублей 15 2567 2000

Итоговая оценка

**Временно осуществляющий полномочия  
вице-губернатора – руководителя аппарата  
Губернатора Волгоградской области**

**Н.Н.Лисименко**



ПРИЛОЖЕНИЕ 18

к постановлению  
Губернатора  
Волгоградской области

от 28 июня 2017 г. № 377

ПЕРЕЧЕНЬ

показателей оценки эффективности деятельности комитета экономической политики и развития Волгоградской области и целевые значения показателей на 2017 год

Направление	Удельный вес направления (доля)	Цель	Наименование показателя	Характеристика динамики показателя	Единица измерения	Удельный вес показателя (процентов)	Значение показателя		Итоговая оценка (процентов)	Информация по достигнутию показателей	
							2016 год (факт)	2017 год (план)			
1	2	3	4	5	6	7	8	9	10	11	12
Финансы	0,1	повышение эффективности использования бюджетных средств	количество проведенных экспертиз государственных программ и ведомственных целевых программ	в пределах интервала	единиц	20	118	92			
		повышение эффективности реализации государственной программы	оценка эффективности реализации государственной программы "Волгоградское развитие и инновационная экономика"	рост	процентов	80	98,8	90			
Клиенты	0,3	повышение уровня жизни населения	среднемесячная заработная плата работников малых предприятий (без микропредприятий)	рост	рублей	50	20732	20900			
			доля проектов нормативных правовых актов Волгоградской области, прошедших процедуру оценки регулирующего воздействия, от количества нормативных правовых актов Волгоградской области, подлежащих оценке регулирующего воздействия	рост	процентов	50	100	100			

Направление	Удельный вес направления (доля)	Цель	Наименование показателя	Характеристика динамики показателя	Единица измерения	Удельный вес показателя (процентов)	Значение показателя		Итоговая оценка (процентов)	Информация по достигнуто показателю	
							2016 год (факт)	2017 год (план)			
1	2	3	4	5	6	7	8	9	10	11	12
Развитие	0,5	повышение инвестиционной и инновационной привлекательности	Объем инвестиций в основной капитал (за исключением бюджетных средств) в расчете на одного жителя	рост	тыс.рублей	8	63,31	66,40			
			выставочные и имиджевые мероприятия:								
			количество выставочных и имиджевых мероприятий	рост	единиц	30	38	52			
			доля выставочных и имиджевых мероприятий в общем количестве выставочных и имиджевых мероприятий	рост	процентов	5	8	11,5			
			количество подготовленных и утвержденных паспортов внешнеэкономических проектов субъектов внешнеэкономической деятельности Волгоградской области	рост	единиц	5	11	10			
			доля реализованных средств, направленных на развитие инновационной деятельности в Волгоградской области, к объему выделенного финансирования	рост	процентов	22	100	95			
		внешнеэкономические связи и межрегиональное сотрудничество	количество подготовленных, подписанных соглашений о торгово-экономическом, научно-техническом и культурном сотрудничестве с зарубежными странами	рост	единиц	5	0	1			
			количество подготовленных, подписанных соглашений о торгово-экономическом, научно-техническом и культурном сотрудничестве с регионами Российской Федерации	рост	единиц	5	0	1			

Направление	Удельный вес направления (доля)	Цель	Наименование показателя	Характеристика динамики показателя	Единица измерения	Удельный вес показателя (процентов)	Значение показателя		Итоговая оценка (процентов)	Информация по достижению показателей	
							2016 год (факт)	2017 год (план)			
1	2	3	4	5	6	7	8	9	10	11	12
				рост	единиц	5	31	20			
			количество проведенных переговоров с представителями торговых и дипломатических учреждений зарубежных государств и иностранных бизнес-делегаций								
			доля человек, прошедших обучение, от числа поступивших в рамках реализации Государственного плана подготовки управленческих кадров для организаций народного хозяйства	рост	процентов	15	100	100			
Процессы	0,1	повышение эффективности деятельности	количество обращений граждан, рассмотренных с нарушением срока исполнения	снижение	единиц	35	-	-			
			количество дисциплинарных взысканий у руководителя	снижение	единиц	35	1	-			
			степень охваченности структурных подразделений показателями	рост	процентов	30	100	100			

Итоговая оценка



**Временно осуществляющий полномочия  
вице-губернатора – руководителя аппарата  
Губернатора Волгоградской области**

Н.Н.Лисименко

ПРИЛОЖЕНИЕ 19

к постановлению  
Губернатора  
Волгоградской области

от 28 июня 2017 г. № 377

ПЕРЕЧЕНЬ

показателей оценки эффективности деятельности комитета ветеринарии Волгоградской области и целевые значения показателей на 2017 год

Направление	Удельный вес направления (доля)	Цель	Наименование показателя	Характеристика динамики показателя	Единица измерения	Удельный вес показателя (процентов)	Значение показателя			Итого-вая оценка (про-центов)	Инфор-мация по дости-жению пока-зателей
							2016 год (факт)	2017 год (план)	2017 год (факт)		
1	2	3	4	5	6	7	8	9	10	11	12
Финансы	0,1	повышение эффективности реализации государственной программы	оценка эффективности реализации государственной программы Волгоградской области "Предупреждение распространения и ликвидация африканской чумы свиней на территории Волгоградской области" на 2014–2016 годы	рост	процентов	100	74	-	-	-	-
Клиенты	0,35	повышение эффективности государственного обеспечения эпизоотического и ветеринарно-санитарного благополучия, обеспечение населения безопасной в ветеринарно-санитарном отношении продукцией животноводства и улучшение качества оказываемых государственных услуг	ветеринарно-санитарная экспертиза продуктов животноводства и растениеводства проведение ветеринарно-санитарных мероприятий проведение диагностических исследований проведение профилактических и лечебных обработок	рост	тыс.исследований	25	25844,6	25000	25000	25000	25000
				рост	тыс. кв.метров	5	25565	25000	25000	25000	25000
				рост	тыс.исследований	20	3768,3	3700	3700	3700	3700
				рост	тыс.головно-обработок	10	1950,3	1900	1900	1900	1900

Направление	Удельный вес направления (доля)	Цель	Наименование показателя	Характеристика динамики показателя	Единица измерения	Удельный вес показателя (процентов)	Значение показателя			Итого-вая оценка (процентов)	Информация по достижению показателей
							2016 год (факт)	2017 год (план)	2017 год (факт)		
1	2	3	4	5	6	7	8	9	10	11	12
							5137,4	5100		11	
			проведение профилактических иммунизаций	рост	тыс.голов-обработок	30	5137,4	5100			
			проведение профилактической дегельминтизации животных	рост	тыс.голов-обработок	10	3493,3	3400			
Развитие	0,4	повышение эффективности государственного обеспечения эпизоотического и ветеринарно-санитарного благополучия	доля предоставленных государственных услуг, по которым утверждены административные регламенты, в общем количестве предоставленных услуг	рост	процентов	10	100	100			
			количество зарегистрированных неблагополучных пунктов по особо опасным и карантинным инфекционным заболеваниям животных	снижение	единиц	30	63	60			
			количество животных, заболевших особо опасными и карантинными заболеваниями	снижение	голов	20	359	350			
			количество проведенных плановых и внеплановых проверок физических и юридических лиц	рост	единиц	40	1480	1400			
Процессы	0,15	повышение эффективности деятельности	количество дисциплинарных взысканий у руководителя	снижение	единиц	25	1	-			
			количество обращений граждан, рассмотренных с нарушением срока исполнения	снижение	единиц	50	-	-			

Направление	Удельный вес направления (доля)	Цель	Наименование показателя	Характеристика динамики показателя	Единица измерения	Удельный вес показателя (процент)	Значение показателя		Итоговая оценка (процент)	Информация по достигнутию показателей	
							2016 год (факт)	2017 год (план)			
1	2	3	4	5	6	7	8	9	10	11	12
				рост	процент	25	100	100			

степень охваченности структурных подразделений показателями

Итоговая оценка



**Временно осуществляющий полномочия  
вице-губернатора – руководителя аппарата  
Губернатора Волгоградской области**

**Н.Н.Лисименко**



ПРИЛОЖЕНИЕ 20

к постановлению  
Губернатора  
Волгоградской области

от 28 июня 2017 г. № 377

ПЕРЕЧЕНЬ

показателей оценки эффективности деятельности комитета информационных технологий Волгоградской области и целевые значения показателей на 2017 год

Направление	Удельный вес направления (доля)	Цель	Наименование показателя	Характеристика динамики показателя	Единица измерения	Удельный вес показателя (процент)	Значение показателя			Итого-вая оценка (процент)	Информация по достигнуто показателям
							2016 год (факт)	2017 год (план)	2017 год (факт)		
1	2	3	4	5	6	7	8	9	10	11	12
Финансы	0,4	повышение эффективности реализации государственной программы	оценка эффективности реализации государственной программы Волгоградской области "Использование результатов космической деятельности в интересах социально-экономического и инновационного развития Волгоградской области на 2014-2018 годы"	рост	процент	50	100	90			
			оценка эффективности реализации государственной программы Волгоградской области "Информационное общество (2014-2020 годы)"	рост	процент	50	140,9	90			

Направление	Удельный вес направления (доля)	Цель	Наименование показателя	Характеристика динамики показателя	Единица измерения	Удельный вес показателя (процентов)	Значение показателя		Итоговая оценка (процентов)	Информация по достигнуто показателю	
							2016 год (факт)	2017 год (план)			
1	2	3	4	5	6	7	8	9	10	11	12

Клиенты 0,2

повышение качества услуг населению с использованием информационных технологий Волгоградской области

число граждан, обратившихся через транспортный портал Волгоградской области за получением информации об ожидаемом времени прибытия автомобильного транспорта и городского наземного электрического транспорта, осуществляющего регулярную перевозку пассажиров и багажа

рост

человек

40

30

423221

450000

8

31400

9

80000

11

12

стимулирование населения к использованию информационных технологий

число граждан, обратившихся с заявлениями о предоставлении государственных услуг через федеральную государственную информационную систему "Единый портал государственных и муниципальных услуг (функций)" и государственную информационную систему "Портал государственных и муниципальных услуг (функций) Волгоградской области"

рост

процентов

30

23,64

25

23,64

25

30

25

25

25

доля обращений граждан, поданных через единый информационно-справочный портал органов исполнительной власти Волгоградской области, от общего количества обращений граждан

рост

процентов

30

23,64

25

23,64

25

30

25

25

25

Направление	Удельный вес направления (доля)	Цель	Наименование показателя	Характеристика динамики показателя	Единица измерения	Удельный вес показателя (процент)	Значение показателя		Итоговая оценка (процент)	Информация по достигнуто показателям	
							2016 год (факт)	2017 год (план)			
1	2	3	4	5	6	7	8	9	10	11	12
Развитие	0,25	обеспечение развития подсистем комплексной информационной системы "Электронное правительство Волгоградской области"	количество рабочих мест пользователей, подключенных к региональной информационной-аналитической системе (нарастающим итогом)	рост	единиц	20	1546	1584			
			доля органов исполнительной власти Волгоградской области, подключенных к автоматизированной информационной системе электронного документооборота (нарастающим итогом)	рост	процентов	15	100	100			
			доля государственных и муниципальных услуг, которые можно получить в электронном виде, из числа подлежащих первоочередной оптимизации, определенных распоряжением Правительства Российской Федерации от 25 декабря 2013 г. № 2516-р	рост	процентов	10	95	95			
			доля межведомственного безбумажного документооборота органов исполнительной власти Волгоградской области	рост	процентов	10	90	90			
			доля органов исполнительной власти Волгоградской области, подключенных к автоматизированной системе обработки конфиденциальной информации	рост	процентов	10	100	100			

Направление	Удельный вес направления (доля)	Цель	Наименование показателя	Характеристика динамики показателя	Единица измерения	Удельный вес показателя (процентов)	Значение показателя		Итого-вая оценка (про-центов)	Инфор-мация по дости-жению показа-телей	
							2016 год (факт)	2017 год (план)			
1	2	3	4	5	6	7	8	9	10	11	12
		обеспечение предо-ставления государ-ственных и муници-пальных услуг в элект-ронном виде	доля граждан, зарегистриро-ванных в федеральной госу-дарственной информаци-онной системе "Единая система идентификации и аутентифи-кации в инфраструктуре, обес-печивающей информацион-но-технологическое взаимо-действие информационных систем, используемых для предоставления государст-венных и муниципальных услуг в электронной форме" (далее именуется – ФГИС ЕСИА)	рост	процентов	10	12	38			
			количество центров обслу-живания ФГИС ЕСИА на территории Волгоградской области	рост	единиц	10	130	500			
			востребованность сведений федеральных органов испол-нительной власти, получен-ных в электронной форме с использованием системы межведомственного электрон-ного взаимодействия	рост	единиц на 10000 жите-лей эконо-мически активного населения	5	5	6			
		обеспечение внед-рения спутниковых навигационных тех-нологий на базе системы ГЛОНАСС	количество транспортных средств, оснащенных аппара-турой спутниковой навига-ции, мониторинговая инфор-мация от которых поступает в региональную навигационно-информационную систему Волгоградской области	рост	штук	10	3124	3150			

Направление	Удельный вес направления (доля)	Цель	Наименование показателя	Характеристики динамики показателя	Единица измерения	Удельный вес показателя (процент)	Значение показателя		Итого-вая оценка (процент)	Информация по достижению показателей	
							2016 год (факт)	2017 год (план)			
1	2	3	4	5	6	7	8	9	10	11	12

Процессы 0,15  
повышение эффективности деятельности

количество дисциплинарных взысканий у руководителя

количество обращений граждан, рассмотренных с нарушением срока исполнения

степень охваченности структурных подразделений показателями

Итоговая оценка



Временно осуществляющий полномочия  
вице-губернатора – руководителя аппарата  
Губернатора Волгоградской области

Н.Н.Лисименко

ПРИЛОЖЕНИЕ 21

к постановлению  
Губернатора  
Волгоградской области

от 28 июня 2017 г. № 377

ПЕРЕЧЕНЬ

показателей оценки эффективности деятельности комитета природных ресурсов, лесного хозяйства и экологии  
Волгоградской области и целевые значения показателей на 2017 год

Направление	Удельный вес направления (доля)	Цель	Наименование показателя	Характеристика динамики показателя	Единица измерения	Удельный вес показателя (процент)	Значение показателя			Итоговая оценка (процент)	Информация по достигнутию показателей
							2016 год (факт)	2017 год (план)	2017 год (факт)		
1	2	3	4	5	6	7	8	9	10	11	12
Финансы	0,4	повышение эффективности расходования бюджетных средств	оценка эффективности реализации государственной программы Волгоградской области "Использование и охрана водных объектов, предотвращение негативного воздействия вод на территории Волгоградской области" на 2014–2020 годы	рост	процентов	34	100	100	100	11	12
			оценка эффективности реализации государственной программы Волгоградской области "Охрана окружающей среды на территории Волгоградской области" на 2014–2020 годы	рост	процентов	33	84,5	90			
			оценка эффективности выполнения ведомственной целевой программы "Развитие лесного хозяйства Волгоградской области" на 2015–2017 годы	рост	процентов	33	99,4	100			



Направление	Удельный вес направления (доля)	Цель	Наименование показателя	Характеристика динамики показателя	Единица измерения	Удельный вес показателя (процент)	Значение показателя		Итого-вая оценка (процент)	Информация по достижению показателей	
							2016 год (факт)	2017 год (план)			
1	2	3	4	5	6	7	8	9	10	11	12
			процент выполнения юридическими лицами, индивидуальными предпринимателями и гражданами предписаний комитета природных ресурсов, лесного хозяйства и экологии Волгоградской области по результатам проведенных проверок	не менее 70 процентов	процент	7	65	70			
			доля уловленных и обезвреженных загрязняющих атмосферный воздух веществ от общего количества отходящих загрязняющих веществ от стационарных источников, расположенных на территории Волгоградской области	рост	процент	5	50	59			
			доля населения, проживающего в населенных пунктах, охваченных системой наблюдения за состоянием атмосферного воздуха, от общего количества жителей Волгоградской области	рост	процент	6	54	54			
			доля населения, проживающего в районах и городах, охваченных мониторингом радиационной обстановки, от общего количества жителей Волгоградской области	рост	процент	6	78,8	80,1			
			доля муниципальных районов и городских округов Волгоградской области, обеспеченных объектами приема твердых бытовых отходов,	рост	процент	5	60,5	60,5			



Направление	Удельный вес направления (доля)	Цель	Наименование показателя	Характеристика динамики показателя	Единица измерения	Удельный вес показателя (процент)	Значение показателя			Итоговая оценка (процент)	Информация по достигнуто показателю
							2016 год (факт)	2017 год (план)	2017 год (факт)		
1	2	3	4	5	6	7	8	9	10	11	12
			в общем количестве муниципальных районов и городских округов Волгоградской области								
		сохранение объектов природного наследия	количество особо охраняемых природных территорий регионального значения	рост	единиц	7	52	52			
			количество видов животного и растительного мира, занесенных в Красную книгу Волгоградской области, по которым проводятся мероприятия по их сохранению	рост	единиц	7	98	98			
		повышение уровня защищенности окружающей среды, населения и объектов экономики от аварий на гидротехнических сооружениях и вредного воздействия вод	коэффициент экономической эффективности при реализации водохозяйственных мероприятий	не менее 1,5 относительной единицы	относительных единиц	4	2,74	4,43			
		сокращение потерь лесного хозяйства от пожаров, вредных организмов и незаконных рубок	доля лесных пожаров, возникших по вине граждан, в общем количестве лесных пожаров	снижение	процентов	3	44,4	20,1			
			отношение площади проведенных санитарно-оздоровительных мероприятий к площади погибших и поврежденных лесов	рост	процентов	3	2,5	4,2			

Направление	Удельный вес направления (доля)	Цель	Наименование показателя	Характеристика динамики показателя	Единица измерения	Удельный вес показателя (процентов)	Значение показателя		Итоговая оценка (процентов)	Информация по достигнутому показателю	
							2016 год (факт)	2017 год (план)			
1	2	3	4	5	6	7	8	9	10	11	12
			площадь земель лесного фонда, покрытых лесной растительностью, погибшей от вредителей и болезней	снижение	гектаров	6	1	28,2			
		улучшение санитарного состояния лесов	отношение фактического объема заготовки древесины к установленному допустимому объему изъятия древесины	рост	процентов	4	3,86	7,3			
		повышение обеспеченности экономики Волгоградской области лесными ресурсами	площадь покрытых лесной растительностью земель лесного фонда на территории Волгоградской области	рост	тыс. гектаров	5	473,3	473			
		повышение эффективности контроля за использованием лесов	отношение площади искусственного лесовосстановления к площади выбытия лесов в результате сплошных рубок	рост	процентов	5	170,1	98			
			отношение количества случаев с установленными нарушениями лесного законодательства к общему количеству зарегистрированных случаев нарушения лесного законодательства	рост	процентов	6	97,8	95			
Процессы	0,1	повышение эффективности деятельности	количество обращений граждан, рассмотренных с нарушением срока исполнения	снижение	единиц	60	-	-			
			количество дисциплинарных взысканий у руководителя	снижение	единиц	30	-	-			

Направление	Удельный вес направления (доля)	Цель	Наименование показателя	Характеристика динамики показателя	Единица измерения	Удельный вес показателя (процент)	Значение показателя		Итоговая оценка (процент)	Информация по достигнуто показателю	
							2016 год (факт)	2017 год (план)			
1	2	3	4	5	6	7	8	9	10	11	12

степень охваченности структурных подразделений показателями

Итоговая оценка

**Временно осуществляющий полномочия  
вице-губернатора – руководителя аппарата  
Губернатора Волгоградской области**

**Н.Н.Лисименко**



ПРИЛОЖЕНИЕ 22

к постановлению  
Губернатора  
Волгоградской области

от 28 июня 2017 г. № 377

ПЕРЕЧЕНЬ


показателей оценки эффективности деятельности комитета по обеспечению безопасности жизнедеятельности населения Волгоградской области и целевые значения показателей на 2017 год

Направление	Удельный вес направления (доля)	Цель	Наименование показателя	Характеристики динамики показателя	Единица измерения	Удельный вес показателя (процентов)	Значение показателя		Итоговая оценка (процентов)	Информация по достижению показателей	
							2016 год (факт)	2017 год (план)			
1	2	3	4	5	6	7	8	9	10	11	12
Финансы	0,3	повышение эффективности затрат	доходы от приносящей доход деятельности, осуществляемой государственным бюджетным образовательным учреждением дополнительного профессионального образования "Учебно-методический центр по гражданской обороне, чрезвычайным ситуациям и пожарной безопасности Волгоградской области"	рост	тыс.рублей	50	3867,4	3684,2	90	11	
Клиенты	0,25	повышение эффективности реализации государственной программы "Защита населения и территории от чрезвычайных ситуаций, обеспечение пожарной безопасности" на 2014-2017 годы	оценка эффективности реализации государственной программы "Защита населения и территории от чрезвычайных ситуаций, обеспечение пожарной безопасности" на 2014-2017 годы	рост	процентов	50	87,3	90	133		
		обеспечение безопасности людей на водных объектах	количество погибших на водных объектах	на снижение	человек	10	123	133	480		
			количество спасенных на водных объектах	на рост	человек	10	326	480			

Направление	Удельный вес направления (доля)	Цель	Наименование показателя	Характеристика динамики показателя	Единица измерения	Удельный вес показателя (процент)	Значение показателя		Итоговая оценка (процент)	Информация по достигнуто показателям	
							2016 год (факт)	2017 год (план)			
1	2	3	4	5	6	7	8	9	10	11	12
							1590	1350			
			проведение профилактических мероприятий по предупреждению случаев гибели и травматизма людей на водных объектах	рост	единиц	5	1590	1350			
		обеспечение пожарной безопасности	количество погибших на пожарах	снижение	человек	10	159	237			
			количество зарегистрированных пожаров	снижение	единиц	10	2852	3017			
			количество спасенных при пожарах людей	рост	человек	10	4548	5415			
			количество человек, получивших травмы при пожарах	снижение	человек	10	201	207			
			охват населения профилактическими мероприятиями	рост	человек	5	245518	245000			
		обслуживание имущества гражданской обороны	выполнение плана обслуживания имущества гражданской обороны		процент	10	100	100			
			коэффициент исправности средств оповещения региональной системы оповещения и информирования населения Волгоградской области		процент	5	97	95			
		повышение квалификации и переподготовка в области гражданской обороны, чрезвычайных ситуаций и пожарной безопасности	количество обученных в сфере защиты от чрезвычайных ситуаций природного и техногенного характера и пожарной безопасности (все категории) на бесплатной основе	рост	человек	10	2068	1613			

Направление	Удельный вес направления (доля)	Цель	Наименование показателя	Характеристика динамики показателя	Единица измерения	Удельный вес показателя (процентов)	Значение показателя		Итоговая оценка (процентов)	Информация по достижению показателей	
							2016 год (факт)	2017 год (план)			
1	2	3	4	5	6	7	8	9	10	11	12
Развитие	0,3	обеспечение пожарной безопасности	количество пожарных делоучреждений противопожарной службы Волгоградской области	рост	человек	100	62	62	551	482	
Процессы	0,15	повышение эффективности деятельности	количество дисциплинарных взысканий у руководителя	снижение	единиц	30	-	-			
			количество обращений граждан, рассмотренных с нарушением срока исполнения	снижение	единиц	30	-	-			
			степень охваченности структурных подразделений показателями	процентов	единиц	40	100	100			

Итоговая оценка



**Временно осуществляющий полномочия  
вице-губернатора – руководителя аппарата  
Губернатора Волгоградской области**

**Н.Н.Лисименко**

ПРИЛОЖЕНИЕ 23

к постановлению  
Губернатора  
Волгоградской области

от 28 июня 2017 г. № 377

ПЕРЕЧЕНЬ

показателей оценки эффективности деятельности комитета юстиции Волгоградской области  
и целевые значения показателей на 2017 год

Направление	Удельный вес направления (доля)	Цель	Наименование показателя	Характеристика динамики показателя	Единица измерения	Удельный вес показателя (процентов)	Значение показателя			Итоговая оценка (процентов)	Информация по достижению показателей
							2016 год (факт)	2017 год (план)	2017 год (факт)		
	2	3	4	5	6	7	8	9	10	11	12
Финансы	0,15	повышение эффективности использования бюджетных средств	экономика бюджетных средств по результатам определения поставщиков (подрядчиков, исполнителей) конкурентными способами	рост в пределах интервала	процентов	50	4,0	<=	14		
			процент выполнения плана поступления административных доходов	рост	процентов	50	92,04		100		
Клиенты	0,4	создание условий для полного и независимого осуществления правосудия мировыми судьями Волгоградской области	доля веб-сайтов судебных участков мировых судей, содержащих полную, актуальную информацию, от их общего количества	рост	процентов	30	100		100		
			темпы роста количества сообщений участников судебных процессов	рост	процентов	30	169		110		

Направление	Удельный вес направления (доля)	Цель	Наименование показателя	Характеристика динамики показателя	Единица измерения	Удельный вес показателя (процентов)	Значение показателя		Итого-вая оценка (процентов)	Информация по достижению показателей	
							2016 год (факт)	2017 год (план)			
1	2	3	4	5	6	7	8	9	10	11	12
							103,5	101			
		участие в формировании, развитии и реализации государственной системы бесплатной юридической помощи	темп роста числа случаев оказания подведомственным учреждениям бесплатной юридической помощи	рост	процентов	20	100	> = 99			
		создание условий для полного и независимого осуществления правосудия мировыми судьями Волгоградской области	доля случаев оказания бесплатной юридической помощи подведомственным учреждениям, на которую отсутствуют обоснованные жалобы, от общего количества случаев оказания бесплатной юридической помощи подведомственным учреждениям	рост	процентов	20	30	> = 94			
Развитие	0,3		количество мировых судей Волгоградской области, прошедших повышение квалификации	рост	человек	20	30	> = 94			
			укомплектованность аппаратов мировых судей Волгоградской области работниками	рост	процентов	20	95	> = 94			
			количество государственных гражданских служащих, прошедших повышение квалификации и профессиональную переподготовку	рост	человек	20	37	78			
			доля судебных участков мировых судей, обеспеченных каналами связи, технической поддержкой и сопровождением программного изделия "АМИРС", от общего количества судебных участков	рост	процентов	20	100	100			



Направление	Удельный вес направления (доля)	Цель	Наименование показателя	Характеристика динамики показателя	Единица измерения	Удельный вес показателя (процент)	Значение показателя		Итоговая оценка (процент)	Информация по достижению показателей	
							2016 год (факт)	2017 год (план)			
1	2	3	4	5	6	7	8	9	10	11	12
Процессы	0,15	повышение эффективности деятельности	доля зданий (помещений) судебных участков, обеспеченных средствами предварительного досмотра	поддержание	единиц	10	100	100	100	11	12
			количество зданий (помещений) судебных участков, обеспеченных техническими средствами охраны	рост	единиц	10	1	1	100	11	12
			количество обращений граждан, рассмотренных с нарушением срока исполнения	снижение	единиц	10	-	-	100	11	12
			количество дисциплинарных взысканий у руководителя	снижение	единиц	9	-	-	100	11	12
			степень охваченности структурных подразделений показателями	рост	процентов	9	100	100	100	11	12
			количество коррупционных правонарушений, совершенных сотрудниками комитета юстиции Волгоградской области	снижение	единиц	9	-	-	100	11	12
			доля поступивших обращений граждан на действия (бездействие) работников аппаратов мировых судей Волгоградской области, на которые своевременно дан ответ	рост	процентов	9	100	100	100	11	12
			доля проведенных проверок судебного делопроизводства от количества запланированных проверок	рост	процентов	9	100	100	100	11	12
			доля проведенных проверок в рамках внутреннего финансового аудита	рост	процентов	9	100	100	100	11	12
			доля проведенных проверок в рамках внутреннего финансового аудита	рост	процентов	9	100	100	100	11	12

Направление	Удельный вес направления (доля)	Цель	Наименование показателя	Характеристика динамики показателя	Единица измерения	Удельный вес показателя (процентов)	Значение показателя		Итоговая оценка (процентов)	Информация по достигнуто показателю	
							2016 год (факт)	2017 год (план)			
1	2	3	4	5	6	7	8	9	10	11	12
		осуществление контроля по исполнению государственными полномочиями органов государственной власти Волгоградской области от запланированных	доля проведенных проверок исполнения полномочий на государственную регистрацию актов гражданского состояния органами ЗАГС Волгоградской области от запланированных	рост	процентов	9	-	100			
		контроль за деятельностью глав муниципальных образований Волгоградской области нормативных правовых актов для включения в регистр	доля проведенных проверок по представлению органами местного самоуправления нормативных правовых актов, включаемых в регистр нормативных правовых актов Волгоградской области	рост	процентов	9	-	100			
		обеспечение составления списков кандидатов в присяжные заседатели	доля своевременно составленных списков кандидатов в присяжные заседатели	рост	процентов	9	100	100			
			доля своевременно направленных в соответствующий суд списков кандидатов в присяжные заседатели	рост	процентов	9	100	100			

Итоговая оценка



**Временно осуществляющий полномочия  
вице-губернатора – руководителя аппарата  
Губернатора Волгоградской области**

Н.Н.Лисименко

ПРИЛОЖЕНИЕ 24

к постановлению  
Губернатора  
Волгоградской области

от 28 июня 2017 г. № 377

ПЕРЕЧЕНЬ

показателей оценки эффективности деятельности комитета по регулированию контрактной системы в сфере закупок  
Волгоградской области и целевые значения показателей на 2017 год

Направление	Удельный вес направления (доля)	Цель	Наименование показателя	Характеристика динамики показателя	Единица измерения	Удельный вес показателя (процент)	Значение показателя		Итого-вая оценка (процент)	Информация по достижению показателей	
							2016 год (факт)	2017 год (план)			
1	2	3	4	5	6	7	8	9	10	11	12
Финансы	0,35	повышение эффективности затрат	экономика бюджетных средств по результатам проведения конкурентных способов определения поставщиков (подрядчиков, исполнителей) для заказчиков Волгоградской области	рост	процентов	100	8,5	8,6			
Развитие	0,5	государственные закупки	объем продукции [по начальной (максимальной) цене контракта], выставленный на закупки в интересах заказчиков Волгоградской области	рост	млн.рублей	30	26280	27000			
			количество лотов в закупках, проведенных комитетом по регулированию контрактной системы в сфере закупок Волгоградской области (далее именуется – комитет) в интересах заказчиков Волгоградской области	рост	единиц	30	-	15000			

Направление	Удельный вес направления (доля)	Цель	Наименование показателя	Характеристики динамики показателя	Единица измерения	Удельный вес показателя (процентов)	Значение показателя		Итоговая оценка (процентов)	Информация по достигнуто показателям	
							2016 год (факт)	2017 год (план)			
1	2	3	4	5	6	7	8	9	10	11	12

количество обучающихся семинаров для государственных и муниципальных заказчиков

доля закупок, по которым жалобы участников закупок на действия (бездействие) комитета признаны обоснованными, в общем количестве объявленных закупок (лотов)

количество обращений граждан, рассмотренных с нарушением срока исполнения

количество дисциплинарных взысканий у руководителя

степень охваченности структурных подразделений показателями

Итоговая оценка

**Временно осуществляющий полномочия  
вице-губернатора – руководителя аппарата  
Губернатора Волгоградской области**



**Н.Н.Лисименко**

ПРИЛОЖЕНИЕ 25

к постановлению  
Губернатора  
Волгоградской области

от 28 июня 2017 г. № 377

ПЕРЕЧЕНЬ

показателей оценки эффективности деятельности комитета молодежной политики Волгоградской области  
и целевые значения показателей на 2017 год

Направление	Удельный вес направления (доля)	Цель	Наименование показателя	Характеристики динамики показателя	Единица измерения	Удельный вес показателя (процент)	Значение показателя			Итоговая оценка (процент)	Информация по достижению показателей
							2016 год (факт)	2017 год (план)	2017 год (факт)		
1	2	3	4	5	6	7	8	9	10	11	12
Финансы	0,4	повышение эффективности реализации государственной программы	оценка эффективности реализации государственной программы Волгоградской области "Региональная молодежная политика Волгоградской области" на 2017-2020 годы	рост	процент	50	-	90			
			оценка эффективности реализации государственной программы Волгоградской области "Организация отдыха и оздоровления детей, проживающих в Волгоградской области" на 2016-2018 годы	рост	процент	50	103	90			
Клиенты	0,4	повышение социальной активности детей и молодежи	доля граждан в возрасте до 30 лет, принявших участие в мероприятиях в сфере молодежной политики, от общего числа молодых людей, проживающих на территории Волгоградской области	рост	процент	40	25	26			

Направление	Удельный вес направления (доля)	Цель	Наименование показателя	Характеристики динамики показателя	Единица измерения	Удельный вес показателя (процент)	Значение показателя		Итоговая оценка (процент)	Информация по достигнутию показателей	
							2016 год (факт)	2017 год (план)			
	2	3	4	5	6	7	8	9	10	11	12
		поддержка молодых семей в решении жилищных проблем	количество молодых семей, улучшивших жилищные условия	рост	молодых семей	20	263	370			
		организация отдыха и оздоровления детей и молодежи	количество граждан в возрасте до 17 лет включительно, принявших участие в программах отдыха и оздоровления	рост	человек	20	30573	17000			
			доля граждан в возрасте до 17 лет включительно, принявших участие в программах отдыха и оздоровления, от общего числа молодых людей, проживающих на территории Волгоградской области	рост	процент	20	11,5	6,3			
Развитие	0,1	сохранение существующих и создание новых базовых условий для полноценной самореализации молодежи в социальной и общественно-политической сферах	количество новых и возобновляемых программ и мероприятий в сфере молодежной политики на территории Волгоградской области	рост	единиц	60	7	8			
		совершенствование системы оказания государственных услуг	количество государственных услуг, предоставляемых по принципу "одного окна" в многофункциональных центрах предоставления государственных и муниципальных услуг	рост	единиц	40	4	6			

Направление	Удельный вес направления (доля)	Цель	Наименование показателя	Характеристики динамики показателя	Единица измерения	Удельный вес показателя (процент)	Значение показателя		Итоговая оценка (процент)	Информация по достижению показателей	
							2016 год (факт)	2017 год (план)			
1	2	3	4	5	6	7	8	9	10	11	12
Процессы	0,1	повышение эффективности деятельности	количество обращений граждан, рассмотренных с нарушением срока исполнения	снижение	единиц	20	-	-			
			количество дисциплинарных взысканий у руководителя	снижение	единиц	60	1	-			
			степень охваченности структурных подразделений показателями	рост	единиц	20	100	100			

Итоговая оценка

**Временно осуществляющий полномочия  
вице-губернатора – руководителя аппарата  
Губернатора Волгоградской области**

Н.Н.Лисименко



ПРИЛОЖЕНИЕ 26

к постановлению  
Губернатора  
Волгоградской области

от 28 июня 2017 г. № 377

ПЕРЕЧЕНЬ

показателей оценки эффективности деятельности комитета архитектуры и градостроительства Волгоградской области и целевые значения показателей на 2017 год

Направление	Удельный вес направления (доля)	Цель	Наименование показателя	Характеристики динамики показателя	Единица измерения	Удельный вес показателя (процент)	Значение показателя			Итоговая оценка (процент)	Информация по достигнуто показателям
							2016 год (факт)	2017 год (план)	2017 год (факт)		
1	2	3	4	5	6	7	8	9	10	11	12
Финансы	0,3	формирование базы для определения стратегии территориального развития Волгоградской области	оценка эффективности реализации мероприятий государственной программы Волгоградской области "Обеспечение доступным и комфортным жильем жителей Волгоградской области" на 2016-2020 годы в сфере архитектуры и градостроительной деятельности	рост	процент	100	-	90			
Клиенты	0,2	повышение качества оказания государственных услуг	количество оказанных государственных услуг, на которые отсутствуют обоснованные жалобы, к общему количеству оказанных государственных услуг	не менее 90 процентов	процент	100	-	100			
Развитие	0,3	обеспечение устойчивого развития территории	обеспеченность муниципальных образований Волгоградской области документами территориального планирования и градостроительного зонирования	рост	процент	100	-	100			



Направление	Удельный вес направления (доля)	Цель	Наименование показателя	Характеристики динамики показателя	Единица измерения	Удельный вес показателя (процент)	Значение показателя		Итоговая оценка (процент)	Информация по достижению показателей	
							2016 год (факт)	2017 год (план)			
1	2	3	4	5	6	7	8	9	10	11	12
Процессы	0,2	повышение эффективности деятельности	количество дисциплинарных взысканий у руководителя	снижение	единиц	30	-	-			
		НОСТИ	количество обращений граждан, рассмотренных с нарушением срока исполнения	снижение	единиц	40	-	-			
			степень охваченности структурных подразделений показателями	рост	процент	30	-	100			

Итоговая оценка

**Временно осуществляющий полномочия  
вице-губернатора – руководителя аппарата  
Губернатора Волгоградской области**

Н.Н.Лисименко



ПРИЛОЖЕНИЕ 27

к постановлению  
Губернатора  
Волгоградской области

от 28 июня 2017 г. № 377


ПЕРЕЧЕНЬ

показателей оценки эффективности деятельности комитета государственной охраны объектов культурного наследия  
Волгоградской области и целевые значения показателей на 2017 год

Направление	Удельный вес направления (доля)	Цель	Наименование показателя	Характеристика динамики показателя	Единица измерения	Удельный вес показателя (процент)	Значение показателя			Итоговая оценка (процент)	Информация по достигнуто показателям
							2016 год (факт)	2017 год (план)	2017 год (факт)		
1	2	3	4	5	6	7	8	9	10	11	12
Клиенты	0,5	сохранение объектов культурного и исторического наследия, обеспечение доступа населения к культурным ценностям и информации	доля объектов культурного наследия, информация о которых внесена в электронную базу данных единого государственного реестра объектов культурного наследия (памятников истории и культуры) народов Российской Федерации, в общем количестве объектов культурного наследия	рост	процент	100	32	100			
Развитие	0,3	установление границ территорий, зон охраны объектов культурного наследия	установление границ территории объектов культурного наследия	рост	процент	50	433	20			
			установление зон охраны объектов культурного наследия	рост	процент	50	189	20			

Направление	Удельный вес направления (доля)	Цель	Наименование показателя	Характеристика динамики показателя	Единица измерения	Удельный вес показателя (процент)	Значение показателя		Итоговая оценка (процент)	Информация по достижению показателей	
							2016 год (факт)	2017 год (план)			
1	2	3	4	5	6	7	8	9	10	11	12
Процессы	0,2	повышение эффективности деятельности	количество дисциплинарных взысканий у руководителя	снижение	единиц	10	-	-	-	11	-
			количество обращений граждан, рассмотренных с нарушением срока исполнения	снижение	единиц	80	-	-	-		
			степень охваченности структурных подразделений показателями	рост	процентов	10	100	100	100		

Итоговая оценка



**Временно осуществляющий полномочия  
вице-губернатора – руководителя аппарата  
Губернатора Волгоградской области**

**Н.Н.Лисименко**

ПРИЛОЖЕНИЕ 28

к постановлению  
Губернатора  
Волгоградской области

от 28 июня 2017 г. № 377

ПЕРЕЧЕНЬ

показателей оценки эффективности деятельности инспекции государственного жилищного надзора Волгоградской области и целевые значения показателей на 2017 год

Направление	Удельный вес направления (доля)	Цель	Наименование показателя	Характеристика динамики показателя	Единица измерения	Удельный вес показателя (процентов)	Значение показателя			Итого-вая оценка (процентов)	Информация по достигнуто-жению показа-телей
							2016 год (факт)	2017 год (план)	2017 год (факт)		
1	2	3	4	5	6	7	8	9	10	11	12
Финансы	0,2	повышение эффективности использования бюджетных затрат	доля взысканных штрафов от плановой суммы предъяв-ленных штрафных санкций	рост	процентов	100	72,3	77			
Клиенты	0,3	повышение эффективности административного делопро-изводства	доля отмененных постанов-лений инспекции государст-венного жилищного надзора Волгоградской области (далее именуется – инспекция) на конец отчетного периода от общего количества вынесен-ных постановлений за отчет-ный период	снижение	процентов	20	2,6	3			
			сумма наложенных штраф-ных санкций	рост	тыс.рублей	20	26300,5	25500			
		повышение инфор-мационной откры-тости деятельности инспекции и доступ-ности информации об оказываемых госу-дарственных услугах (исполняемых госу-дарственных функ-циях)	рейтинг сайта инспекции на портале Губернатора и Администрации Волгоград-ской области за отчетный период (не ниже 10 места)	снижение	место	20	5	10			
			доля разработанных и опубликованных административ-ных регламентов об оказа-нии государственных услуг в соответствии с полномо-чиями	рост	процентов	20	100	100			

Направление	Удельный вес направления (доля)	Цель	Наименование показателя	Характеристика динамики показателя	Единица измерения	Удельный вес показателя (процентов)	Значение показателя			Итоговая оценка (процентов)	Информация по достижению показателей	
							2016 год (факт)	2017 год (план)	2017 год (факт)			
1	2	3	4	5	6	7	8	9	10	11	12	
Развитие	0,3	повышение эффективности регионального государственного жилищного надзора и лицензионного контроля	доля разработанных и опубликованных административных регламентов об исполнении государственных функций в соответствии с полномочиями	рост	процентов	20	100	100	100	11		
			процент исполнения ежегодного плана проверок юридических лиц и индивидуальных предпринимателей	рост	процентов	20	100	100	100			
			процент исполнения ежегодного плана проверок деятельности органов местного самоуправления и их должностных лиц	рост	процентов	20	100	100	100			
			доля отмененных предписаний о прекращении нарушений обязательных требований, об устранении выявленных нарушений, о проведении мероприятий по обеспечению соблюдения обязательных требований	снижение	процентов	20	0,26	0,3				
			доля проверок, результаты которых в установленном порядке признаны недействительными (в процентах от общего числа проведенных проверок)	снижение	процентов	20	0	0				
		повышение эффективности предоставления государственных услуг	доля заявлений о предоставлении лицензии, рассмотренных в установленном законодательством Российской Федерации сроки (в процентах от общего числа заявлений соответственно)	рост	процентов	10	100	100	100			

Направление	Удельный вес направления (доля)	Цель	Наименование показателя	Характеристика динамики показателя	Единица измерения	Удельный вес показателя (процент)	Значение показателя		Итоговая оценка (процент)	Информация по достижению показателей	
							2016 год (факт)	2017 год (план)			
1	2	3	4	5	6	7	8	9	10	11	12

доля проверок, проведенных лицензирующим органом при предоставлении лицензий, результаты которых признаны недействительными (в процентах от общего числа проведенных проверок)

Процессы 0,2 повышение эффективности деятельности

количество обращений граждан, рассмотренных с нарушением срока исполнения

снижение единиц

80

-

количество дисциплинарных взысканий у руководителя

снижение единиц

10

-

степень охваченности структурных подразделений показателями

рост единиц

10

100 100

Итоговая оценка



**Временно осуществляющий полномочия  
вице-губернатора – руководителя аппарата  
Губернатора Волгоградской области**

**Н.Н.Лисименко**

ПРИЛОЖЕНИЕ 29

к постановлению  
Губернатора  
Волгоградской области

от 28 июня 2017 г. № 377

ПЕРЕЧЕНЬ

показателей оценки эффективности деятельности инспекции государственного строительного надзора Волгоградской области и целевые значения показателей на 2017 год

Направление	Удельный вес направления (доля)	Цель	Наименование показателя	Характеристики динамики показателя	Единица измерения	Удельный вес показателя (процент)	Значение показателя			Итоговая оценка (процент)	Информация по достижению показателей
							2016 год (факт)	2017 год (план)	2017 год (факт)		
1	2	3	4	5	6	7	8	9	10	11	12
Финансы	0,1	повышение эффективности затрат	процент освоения бюджетных ассигнований, выделенных с целью финансирования осуществления контрольно-надзорных функций, к объему выделенного финансирования	рост	процент	100	97	90		11	
Клиенты	0,35	обеспечение защиты прав, интересов и имущества участников долевого строительства	количество выданных предписаний об устранении нарушений	снижение	единиц	30	108	105			
			доля отмененных постановлений по делам об административных правонарушениях	снижение	процент	40	0	1,35			
			выполнение годового плана проверок в области долевого строительства многоквартирных домов и иных объектов недвижимости	рост	процент	30	86	90			

Направление	Удельный вес направления (доля)	Цель	Наименование показателя	Характеристика динамики показателя	Единица измерения	Удельный вес показателя (процентов)	Значение показателя		Итоговая оценка (процентов)	Информация по достижению показателей	
							2016 год (факт)	2017 год (план)			
1	2	3	4	5	6	7	8	9	10	11	12
Развитие	0,4	повышение эффективности обеспечения защиты прав, законных интересов и имущества участников долевого строительства	количество проведенных проверок в области долевого строительства многоквартирных домов и иных объектов недвижимости	рост	единиц	20	103	95			
		повышение эффективности предупреждения, выявления и пресечения нарушений соответствия выполняемых строительных работ требованиям техническим регламентам, иных нормативных правовых актов и проектной документации и капитального ремонта	количество пострадавших и погибших в результате нарушений требований технических регламентов, иных нормативных правовых актов и проектной документации в процессе строительства	снижение	человек	20	1	0			
		регламентов, иных нормативных правовых актов и проектной документации	количество заключений о соответствии требованиям технических регламентов и проектной документации	рост	единиц	15	180	171			
			количество проведенных проверок в области государственного строительного надзора	рост	единиц	15	1710	1510			
			доля отмененных постановлений по делам об административных правонарушениях	снижение	процентов	15	0	2,1			
			соотношение количества выданных заключений о соответствии требованиям технических регламентов и проектной документации к количеству поступивших заявлений о выдаче таких заключений	рост	процентов	15	97	90			



Направление	Удельный вес направления (доля)	Цель	Наименование показателя	Характеристика динамики показателя	Единица измерения	Удельный вес показателя (процент)	Значение показателя			Итоговая оценка (процент)	Информация по достижению показателей
							2016 год (факт)	2017 год (план)	2017 год (факт)		
1	2	3	4	5	6	7	8	9	10	11	12
Процессы	0,15	повышение эффективности деятельности	количество обращений граждан, рассмотренных с нарушением срока исполнения	снижение	единиц	10	-	-	-	11	
			количество дисциплинарных взысканий у руководителя	снижение	единиц	80	-	-	-		
			степень охваченности структурных подразделений показателями	рост	процентов	10	100	100			

Итоговая оценка



**Временно осуществляющий полномочия  
вице-губернатора – руководителя аппарата  
Губернатора Волгоградской области**

**Н.Н.Лисименко**