



# АДМИНИСТРАЦИЯ ВОЛГОГРАДСКОЙ ОБЛАСТИ

## ПОСТАНОВЛЕНИЕ

от 31 октября 2017 г. № 575-п

О внесении изменений в постановление Администрации Волгоградской области от 08 февраля 2016 г. № 46-п "Об утверждении государственной программы Волгоградской области "Обеспечение доступным и комфортным жильем жителей Волгоградской области" на 2016–2020 годы"

Администрация Волгоградской области постановляет:

1. Внести в постановление Администрации Волгоградской области от 08 февраля 2016 г. № 46-п "Об утверждении государственной программы Волгоградской области "Обеспечение доступным и комфортным жильем жителей Волгоградской области" на 2016–2020 годы" следующие изменения:

1.1. В постановлении в заголовке и в пункте 1 слова "Обеспечение доступным и комфортным жильем жителей Волгоградской области" на 2016–2020 годы" заменить словами "Обеспечение доступным и комфортным жильем и коммунальными услугами жителей Волгоградской области".

1.2. В государственной программе Волгоградской области "Обеспечение доступным и комфортным жильем жителей Волгоградской области" на 2016–2020 годы, утвержденной названным постановлением (далее именуется – государственная программа):

1.2.1. В заголовке слова "Обеспечение доступным и комфортным жильем жителей Волгоградской области" на 2016–2020 годы" заменить словами "Обеспечение доступным и комфортным жильем и коммунальными услугами жителей Волгоградской области".

1.2.2. В паспорте:

1) в заголовке слова "Обеспечение доступным и комфортным жильем жителей Волгоградской области" на 2016–2020 годы" заменить словами "Обеспечение доступным и комфортным жильем и коммунальными услугами жителей Волгоградской области";

2) позицию "Соисполнители государственной программы" дополнить словами ", комитет жилищно-коммунального хозяйства и топливно-энергетического комплекса Волгоградской области";

3) позицию "Подпрограммы государственной программы" дополнить абзацем следующего содержания:

"подпрограмма "Чистая вода";

4) в позиции "Цель государственной программы":

а) слово "Цель" заменить словом "Цели";

б) дополнить позицию абзацем следующего содержания:

"повышение качества и надежности предоставляемых населению жилищно-коммунальных услуг";

5) позицию "Задачи государственной программы" дополнить абзацем следующего содержания:

"развитие систем коммунальной инфраструктуры в секторе водоснабжения, водоотведения и очистки сточных вод, направленное на эффективность и надежность деятельности сектора водоснабжения, водоотведения и очистки сточных вод";

б) позицию "Целевые показатели государственной программы, их значения на последний год реализации" дополнить абзацем следующего содержания:

"доля населения, обеспеченного питьевой водой, отвечающей требованиям безопасности, в общей численности населения – 91,5 процента";

7) позицию "Объемы и источники финансирования государственной программы" изложить в следующей редакции:

"Объемы и источники - общий объем финансирования государственной программы на 2016–2020 годы составит 25692401,7 тыс.рублей, из них по годам и источникам финансирования:

а) средства федерального бюджета – 2989954,7 тыс.рублей, в том числе:

2016 год – 535232,7 тыс.рублей;

2017 год – 1164723,1 тыс.рублей;

2018 год – 182922,0 тыс.рублей;

2019 год – 189592,6 тыс.рублей;

2020 год – 917484,3 тыс.рублей;

б) средства областного бюджета – 11238670,8 тыс.рублей, в том числе:

2016 год – 528926,6 тыс.рублей;

2017 год – 958773,5 тыс.рублей;

2018 год – 1160674,6 тыс.рублей;

2019 год – 424075,1 тыс.рублей;

2020 год – 8166221,0 тыс.рублей;

в) средства местных бюджетов – 4096728,6 тыс.рублей, в том числе:

2016 год – 51677,8 тыс.рублей;

2017 год – 53395,8 тыс.рублей;

2018 год – 248036,2 тыс.рублей;

2019 год – 100659,2 тыс.рублей;

2020 год – 3642959,6 тыс.рублей;

г) внебюджетные средства – 7367047,6 тыс.рублей, в том числе:

2016 год – 539860,0 тыс.рублей;

2017 год – 367388,9 тыс.рублей;

2018 год – 1686085,1 тыс.рублей;

2019 год – 2180158,1 тыс.рублей;

2020 год – 2593555,5 тыс.рублей";

8) позицию "Ожидаемые результаты реализации государственной программы" дополнить абзацем следующего содержания:

"обеспечение населения Волгоградской области питьевой водой".

## 1.2.3. В разделе 1:

1) в абзаце десятом слова "Обеспечение доступным и комфортным жильем жителей Волгоградской области" на 2016–2020 годы" заменить словами "Обеспечение доступным и комфортным жильем и коммунальными услугами жителей Волгоградской области";

2) дополнить раздел абзацем одиннадцатым следующего содержания:

"Характеристика сферы жилищно-коммунального хозяйства на территории Волгоградской области приведена в подпрограмме "Чистая вода".

## 1.2.4. В разделе 2:

1) в абзаце первом слова "Приоритеты и цели" заменить словом "Цели";

2) абзац девятый изложить в следующей редакции:

"Целями государственной программы являются повышение доступности жилья и качества жилищного обеспечения населения, в том числе с учетом исполнения государственных обязательств по обеспечению жильем отдельных категорий граждан, повышение качества и надежности предоставляемых населению жилищно-коммунальных услуг.";

3) в абзаце десятом слова "указанной цели" заменить словами "указанных целей";

4) дополнить раздел абзацем шестнадцатым следующего содержания:

"развитие систем коммунальной инфраструктуры в секторе водоснабжения, водоотведения и очистки сточных вод, направленное на эффективность и надежность деятельности сектора водоснабжения, водоотведения и очистки сточных вод.";

5) абзацы второй–восьмой исключить;

6) последний абзац после слова "граждан" дополнить словами ", а также к обеспечению жителей Волгоградской области коммунальными услугами в сфере водоснабжения и водоотведения в соответствии с нормативными требованиями и в достаточном объеме."

## 1.2.5. В разделе 3:

1) в абзацах первом и втором слово "цели" заменить словом "целей";

2) дополнить таблицу пунктом 7 следующего содержания:

"7. Развитие систем коммунальной инфраструктуры в секторе водоснабжения, водоотведения и очистки сточных вод, направленное на эффективность и надежность деятельности сектора водоснабжения, водоотведения и очистки сточных вод	доля населения, обеспеченного питьевой водой, отвечающей требованиям безопасности, в общей численности населения – 91,5 процента";
--	--

3) дополнить раздел абзацем следующего содержания:

"обеспечение населения Волгоградской области питьевой водой".

1.2.6. Раздел 4 дополнить предпоследним абзацем следующего содержания:

"7) "Чистая вода". В рамках названной подпрограммы предполагается реализация основного мероприятия по улучшению качества коммунальных услуг."

1.2.7. В разделе 6 цифры "24184940,8", "10048572,9", "3911325,6", "7235087,6" заменить соответственно цифрами "25692401,7", "11238670,8", "4096728,6", "7367047,6".

1.2.8. В разделе 7:

1) абзац второй дополнить словами ", комитет жилищно-коммунального хозяйства и топливно-энергетического комплекса Волгоградской области";

2) дополнить раздел абзацем двадцать третьим следующего содержания:

"Комитет жилищно-коммунального хозяйства и топливно-энергетического комплекса Волгоградской области как соисполнитель государственной программы является ответственным исполнителем подпрограммы "Чистая вода".".

1.3. В подпрограмме "Молодой семье – доступное жилье" раздел 7 изложить в следующей редакции:

#### "7. Механизмы реализации подпрограммы

Реализация подпрограммы осуществляется в соответствии с правовыми актами Администрации Волгоградской области, Губернатора Волгоградской области, приказами комитета молодежной политики Волгоградской области.

Управление подпрограммой осуществляет ответственный исполнитель подпрограммы – комитет молодежной политики Волгоградской области. Ответственный исполнитель подпрограммы несет ответственность за реализацию и конечные результаты подпрограммы, эффективное использование выделяемых на ее выполнение финансовых средств.

Реализация подпрограммы осуществляется путем предоставления субсидий из областного бюджета, в том числе поступивших из федерального бюджета, бюджетам муниципальных образований Волгоградской области на предоставление социальных выплат молодым семьям.

Условиями предоставления субсидии являются:

наличие в бюджете муниципального образования Волгоградской области собственных средств на предоставление социальных выплат не ниже уровня, указанного в обязательстве муниципального образования Волгоградской области, представленном в составе заявки на участие в конкурсном отборе на предоставление субсидии в рамках реализации подпрограммы;

осуществление в течение текущего финансового года фактического использования в полном объеме собственных средств бюджета муниципального образования Волгоградской области на предоставление социальных выплат;

обязательство муниципального образования Волгоградской области по достижению планового значения целевого показателя результативности использования субсидии и по представлению отчетов о достижении значений целевого показателя результативности использования субсидии.

Размер субсидии, предоставляемой бюджету *i*-го муниципального образования Волгоградской области, рассчитывается по следующей формуле:

$$C_i = \frac{C_{Mi}}{C_M} \times C, \text{ где:}$$

$C_i$  – размер субсидии, предоставляемой бюджету *i*-го муниципального образования Волгоградской области;

$C_{Mi}$  – объем средств, предусмотренных в бюджете *i*-го муниципального образования Волгоградской области на предоставление социальных выплат в текущем финансовом году, определенный исходя из выписки из муниципального правового акта представительного органа муниципального образования Волгоградской области о местном бюджете;

$C_M$  – общий объем средств, предусмотренных на предоставление социальных выплат в текущем финансовом году во всех бюджетах муниципальных образований Волгоградской области, претендующих на получение субсидий;

$C$  – объем средств, предусмотренных в областном бюджете в текущем финансовом году на предоставление субсидий, в том числе источником финансового обеспечения которых является субсидия из федерального бюджета.

Размер субсидии не должен превышать размер расходного обязательства муниципального образования Волгоградской области по предоставлению социальных выплат, уменьшенный на объем бюджетных ассигнований местного бюджета, предусмотренных на эти цели.

В случае если в результате расчета размера субсидий у муниципального образования Волгоградской области образуются средства, превышающие размер расходного обязательства муниципального образования Волгоградской области по предоставлению социальных выплат, излишек средств подлежит перераспределению между муниципальными образованиями Волгоградской области, объем средств которых не позволяет обеспечить предоставление социальных выплат.

Оценка эффективности реализации подпрограммы проводится в соответствии с требованиями, определенными в Порядке разработки, реализации и оценки эффективности реализации государственных программ Волгоградской области, утвержденном постановлением Правительства Волгоградской области от 27 августа 2013 г. № 423-п.

Организация управления и контроль за ходом реализации подпрограммы возлагаются на ответственного исполнителя подпрограммы, который осуществляет свои функции во взаимодействии с заинтересованными федеральными органами исполнительной власти, органами исполнительной власти Волгоградской области и органами местного самоуправления муниципальных образований Волгоградской области, в соответствии с действующим законодательством."

1.4. Дополнить государственную программу подпрограммой "Чистая вода" согласно приложению 1.

1.5. В приложениях 3, 6 к государственной программе в нумерационных заголовках и заголовках слова "Обеспечение доступным и комфортным жильем жителей Волгоградской области" на 2016–2020 годы" заменить словами "Обеспечение доступным и комфортным жильем и коммунальными услугами жителей Волгоградской области".

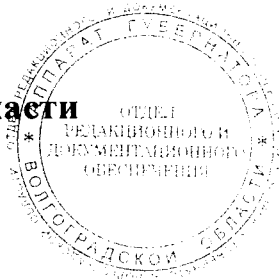
1.6. В приложениях 5, 7, 8, 9 к государственной программе в нумерационных заголовках слова "Обеспечение доступным и комфортным жильем жителей Волгоградской области" на 2016–2020 годы" заменить словами "Обеспечение доступным и комфортным жильем и коммунальными услугами жителей Волгоградской области".

1.7. Приложения 1, 2, 4 к государственной программе изложить в новой редакции согласно приложениям 2–4 соответственно.

1.8. Дополнить государственную программу приложением 10 согласно приложению 5.

2. Настоящее постановление вступает в силу с 01 января 2018 г. и подлежит официальному опубликованию.

**И.о.Губернатора  
Волгоградской области**



**Е.А.Харичкин**

# ПРИЛОЖЕНИЕ 1

к постановлению  
Администрации  
Волгоградской области

от 31 октября 2017 г. № 575-п

## ПОДПРОГРАММА

"Чистая вода"

## ПАСПОРТ

подпрограммы "Чистая вода"

- Ответственный исполнитель подпрограммы - комитет жилищно-коммунального хозяйства и топливно-энергетического комплекса Волгоградской области
- Цель подпрограммы - обеспечение населения Волгоградской области в достаточном количестве водой питьевого качества, соответствующей требованиям безопасности и безвредности, установленным санитарно-эпидемиологическими правилами
- Задачи подпрограммы - развитие систем коммунальной инфраструктуры в секторе водоснабжения, водоотведения и очистки сточных вод, направленное на эффективность и надежность деятельности сектора водоснабжения, водоотведения и очистки сточных вод;  
создание условий для привлечения долгосрочных частных инвестиций в сектор водоснабжения, водоотведения и очистки сточных вод;  
сокращение объемов сброса ненормативно очищенных сточных вод в водоемы, являющиеся источниками хозяйственно-питьевого водоснабжения
- Целевые показатели подпрограммы, их значения на последний год реализации - разработка проектной документации объектов капитального строительства – 5 единиц;  
реконструируемая мощность систем водоснабжения – 32300 куб.метров/сутки;  
строительство сетей водоснабжения протяженностью 37,4 километра;  
реконструкция и модернизация сетей водоснабжения протяженностью 19,5 километра;  
реконструируемая мощность систем водоотведения – 15700 куб.метров/сутки;  
строительство сетей водоотведения протяженностью 3,4 километра;  
реконструкция и модернизация сетей водоотведения протяженностью 4,2 километра;  
доля населения, обеспеченного питьевой водой, отвечающей требованиям безопасности, в общей численности населения – 91,5 процента;  
доля уличной водопроводной сети, нуждающейся в замене, – 50,9 процента;  
доля уличной канализационной сети, нуждающейся в замене, – 37,8 процента;

доля сточных вод, очищенных до нормативных значений, в общем объеме сточных вод, пропущенных через очистные сооружения, – 44,5 процента

Сроки и этапы реализации подпрограммы	-	подпрограмма реализуется в 2018–2020 годах в один этап
Объемы и источники финансирования подпрограммы	-	<p>общий объем финансирования подпрограммы на 2018–2020 годы составит 1507460,9 тыс.рублей, из них по годам и источникам финансирования:</p> <p>а) средства областного бюджета – 1190097,9 тыс.рублей, в том числе:  2018 год – 300000,0 тыс.рублей;  2019 год – 100000,0 тыс.рублей;  2020 год – 790097,9 тыс.рублей;</p> <p>б) средства местных бюджетов – 185403,0 тыс.рублей, в том числе:  2018 год – 49502,1 тыс.рублей;  2019 год – 12667,0 тыс.рублей;  2020 год – 123233,9 тыс.рублей;</p> <p>в) средства внебюджетных источников – 131960,0 тыс.рублей, в том числе:  2018 год – 29940,0 тыс.рублей;  2019 год – 32810,0 тыс.рублей;  2020 год – 69210,0 тыс.рублей</p>
Ожидаемые результаты реализации подпрограммы	-	<p>выбор научно обоснованных, технически осуществимых и экономически целесообразных инженерных решений для строительства, модернизации и реконструкции систем водоснабжения и водоотведения;</p> <p>увеличение доли населения, обеспеченного питьевой водой, отвечающей требованиям безопасности;</p> <p>уменьшение износа объектов водоснабжения и водоотведения;</p> <p>увеличение объема сточных вод, очищенных до нормативных значений</p>

### 1. Общая характеристика сферы реализации подпрограммы

Настоящая подпрограмма сохраняет преемственность в достижении целей, исполнении задач и реализации мероприятий подпрограммы "Чистая вода" государственной программы Волгоградской области "Создание условий для обеспечения качественными услугами жилищно-коммунального хозяйства жителей Волгоградской области" на 2016–2020 годы, утвержденной постановлением Администрации Волгоградской области от 20 февраля 2016 г. № 56-п.

Обеспечение населения коммунальными услугами в сфере водоснабжения и водоотведения является важнейшим направлением социально-экономического развития Волгоградской области.

Анализ существующей ситуации с водоснабжением на территории Волгоградской области показал, что доля населения, обеспеченного питьевой водой, отвечающей требованиям безопасности, в общей численности населения составляет не более 90 процентов.



В ряде городов и районных центров Волгоградской области объекты централизованных систем водоснабжения и водоотведения имеют высокий процент износа. Негативное влияние на качество питьевой воды оказывают факторы роста износа сетей, применение устаревших и малоэффективных методов очистки и подготовки воды. В течение последних лет не наблюдается существенного прироста мощностей водопроводных и канализационных сооружений и сетей.

Указанные обстоятельства ведут к увеличению риска подачи населению воды ненормативного качества.

Одной из основных причин создавшегося положения является загрязнение водных объектов сточными водами. Практически все очистные сооружения требуют реконструкции, устройства установок доочистки сточных вод. В числе причин сброса недостаточно очищенных сточных вод – применение устаревших технологий очистки сточных вод, существенный физический износ основных фондов канализационного хозяйства.

Наибольший дефицит питьевой воды наблюдается в сельских населенных пунктах.

Удельный вес оборудованного водопроводом жилищного фонда Волгоградской области в настоящее время составляет около 90 процентов для городов и чуть более 50 процентов – для сельской местности.

Водозаборные и очистные сооружения в большинстве сельских населенных пунктов Волгоградской области выработали свой ресурс, а выделяемых финансовых средств недостаточно для их модернизации или реконструкции в части внедрения новых водоочистных технологий.

Серьезные проблемы имеются также в сфере канализования населенных пунктов Волгоградской области. Многим сооружениям требуется реконструкция и внедрение новых энергосберегающих технологий, отсутствие которых приведет к росту эксплуатационных затрат и увеличению тарифов.

Современные технологии позволяют осуществлять строительство очистных сооружений, насосных станций из полимерных материалов с применением сборных блочно-модульных конструкций, что значительно снижает строительную стоимость и увеличивает срок эксплуатации.

Себестоимость очистки при использовании каскадов биопрудов ниже, чем при эксплуатации комплекса сооружений полной биологической очистки. Кроме того, появляется возможность канализования малых населенных пунктов при сравнительно низкой оплате услуг по канализации.

Решение поставленных вопросов возможно лишь комплексными программными методами с использованием координации межотраслевых связей.

При реализации подпрограммы возможны риски в случае ее недофинансирования или прекращения финансирования. Способом ограничения таких рисков является ежегодная корректировка мероприятий подпрограммы в зависимости от достигнутых результатов.

Социальные и экологические риски отсутствуют.

## 2. Цели, задачи, сроки и этапы реализации подпрограммы

Основной целью подпрограммы является обеспечение населения Волгоградской области в достаточном количестве водой питьевого качества, соответствующей требованиям безопасности и безвредности, установленным санитарно-эпидемиологическими правилами.

Для достижения основной цели необходимо комплексное, системное и целенаправленное решение следующих приоритетных задач:

развитие систем коммунальной инфраструктуры в секторе водоснабжения, водоотведения и очистки сточных вод, направленное на эффективность и надежность деятельности сектора водоснабжения, водоотведения и очистки сточных вод;

создание условий для привлечения долгосрочных частных инвестиций в сектор водоснабжения, водоотведения и очистки сточных вод;

сокращение объемов сброса ненормативно очищенных сточных вод в водоемы, являющиеся источниками хозяйственно-питьевого водоснабжения.

Подпрограмма реализуется в 2018–2020 годах в один этап.

## 3. Целевые показатели достижения целей и решения задач, основные ожидаемые конечные результаты реализации подпрограммы

В ходе выполнения подпрограммы предполагается обеспечить достижение следующих показателей:

разработка проектной документации объектов капитального строительства;

реконструируемая мощность систем водоснабжения;

строительство сетей водоснабжения;

реконструкция и модернизация сетей водоснабжения;

реконструируемая мощность систем водоотведения;

строительство сетей водоотведения;

реконструкция и модернизация сетей водоотведения;

доля населения, обеспеченного питьевой водой, отвечающей требованиям безопасности, в общей численности населения;

доля уличного водопроводной сети, нуждающейся в замене;

доля уличной канализационной сети, нуждающейся в замене;

доля сточных вод, очищенных до нормативных значений, в общем объеме сточных вод, пропущенных через очистные сооружения.

Перечень целевых показателей подпрограммы представлен в приложении 1 к государственной программе.

Основные ожидаемые конечные результаты реализации подпрограммы:

выбор научно обоснованных, технически осуществимых и экономически целесообразных инженерных решений для строительства, модернизации и реконструкции систем водоснабжения и водоотведения;

увеличение доли населения, обеспеченного питьевой водой, отвечающей требованиям безопасности;  
уменьшение износа объектов водоснабжения и водоотведения;  
увеличение объема сточных вод, очищенных до нормативных значений.

#### 4. Обобщенная характеристика основных мероприятий подпрограммы

Основным мероприятием подпрограммы является улучшение качества коммунальных услуг.

В рамках реализации основного мероприятия осуществляется реализация следующих мероприятий:

изготовление проектной документации;  
развитие систем водоснабжения;  
развитие систем водоотведения.

В ходе реализации подпрограммы запланировано выполнение работ на 18 объектах. Наименования объектов капитального строительства приведены в приложении 10 к государственной программе.

Перечень мероприятий подпрограммы представлен в приложении 2 к государственной программе.

#### 5. Прогноз сводных целевых показателей государственных заданий в рамках реализации подпрограммы

В рамках реализации подпрограммы оказание государственных услуг государственными учреждениями Волгоградской области юридическим и (или) физическим лицам не предполагается.

#### 6. Обоснование объема финансовых ресурсов, необходимых для реализации подпрограммы

Расчет необходимых финансовых средств на реализацию подпрограммы произведен исходя из мероприятий, заявленных к реализации муниципальными образованиями и коммунальными организациями, реализация которых осуществляется за счет средств внебюджетных источников.

Общий объем финансирования подпрограммы на 2018–2020 годы составит 1507460,9 тыс.рублей, из них по годам и источникам финансирования:

- а) средства областного бюджета – 1190097,9 тыс.рублей, в том числе:
  - 2018 год – 300000,0 тыс.рублей;
  - 2019 год – 100000,0 тыс.рублей;
  - 2020 год – 790097,9 тыс.рублей;
- б) средства местных бюджетов – 185403,0 тыс.рублей, в том числе:
  - 2018 год – 49502,1 тыс.рублей;
  - 2019 год – 12667,0 тыс.рублей;
  - 2020 год – 123233,9 тыс.рублей;

в) средства внебюджетных источников – 131960,0 тыс.рублей, в том числе:

2018 год – 29940,0 тыс.рублей;

2019 год – 32810,0 тыс.рублей;

2020 год – 69210,0 тыс.рублей.

Ресурсное обеспечение подпрограммы представлено в приложении 4 к государственной программе.

## 7. Механизмы реализации подпрограммы

В рамках подпрограммы предусматривается предоставление субсидий из областного бюджета бюджетам муниципальных образований Волгоградской области, предусмотренных на развитие систем водоснабжения и водоотведения муниципального значения.

Условиями предоставления субсидий в рамках подпрограммы являются:

наличие в местном бюджете бюджетных ассигнований на финансовое обеспечение расходного обязательства муниципального образования;

наличие разработанной и утвержденной схемы водоснабжения и водоотведения муниципального образования согласно Федеральному закону от 07 декабря 2011 г. № 416-ФЗ "О водоснабжении и водоотведении";

наличие разработанной и утвержденной муниципальной программы комплексного развития систем коммунальной инфраструктуры в соответствии с распоряжением Правительства Российской Федерации от 22 августа 2011 г. № 1493-р и Методическими рекомендациями по разработке программ комплексного развития систем коммунальной инфраструктуры муниципальных образований, утвержденными приказом Министерства регионального развития Российской Федерации от 06 мая 2011 г. № 204;

в случае предоставления субсидии муниципальным образованиям на строительство, реконструкцию, модернизацию систем водоснабжения и водоотведения – наличие проектной документации, положительного заключения государственной экспертизы, заключения о достоверности сметной стоимости строительства.

Размер субсидии, предоставляемой бюджету  $i$ -го муниципального образования, рассчитывается по следующей формуле:

$$S_i = S \times \frac{V_i}{\sum_{i=1}^n V_i}, \text{ где:}$$

$S_i$  – размер субсидии, предоставляемой бюджету  $i$ -го муниципального образования;

$S$  – общий объем средств областного бюджета, предусмотренных комитету жилищно-коммунального хозяйства и топливно-энергетического комплекса Волгоградской области, для предоставления субсидии в текущем финансовом году;

$V_i$  – объем средств, необходимых  $i$ -му муниципальному образованию в текущем финансовом году на реализацию мероприятий по объектам, указанным в приложении 10 к государственной программе, уменьшенных на объем бюджетных ассигнований, предусмотренных в местном бюджете на эти цели;

$n$  – количество муниципальных образований, соответствующих критерию отбора для предоставления субсидии.

Оценка эффективности реализации подпрограммы осуществляется в соответствии с требованиями, определенными в Порядке разработки, реализации и оценки эффективности реализации государственных программ Волгоградской области, утвержденном постановлением Правительства Волгоградской области от 27 августа 2013 г. № 423-п.

Контроль за ходом реализации подпрограммы осуществляется в соответствии с действующим законодательством.

#### 8. Перечень имущества, создаваемого (приобретаемого) в ходе реализации подпрограммы. Сведения о правах на имущество, создаваемое (приобретаемое) в ходе реализации подпрограммы

Перечень имущества, создаваемого (приобретаемого) в ходе реализации подпрограммы, определяется ежегодно на основании проектной документации в соответствии с утвержденным перечнем строек и объектов, планируемых для строительства и реконструкции в 2018–2020 годах в рамках реализации подпрограммы, приведенным в приложении 10 к государственной программе. Право собственности на имущество (объекты) определяется в соответствии с действующим законодательством Российской Федерации на основании заключенных договоров.

К участию в реализации подпрограммы с целью софинансирования ее мероприятий могут быть привлечены организации или индивидуальные предприниматели, выступающие в качестве частных инвесторов.

Привлечение частных инвесторов осуществляется на конкурсной основе в соответствии с действующим законодательством Российской Федерации.

В случае привлечения частных инвесторов для финансирования необходимых мероприятий права на имущество определяются в соответствии с инвестиционным договором.

**Вице-губернатор – руководитель  
аппарата Губернатора  
Волгоградской области**



**Е.А.Харичкин**

ПРИЛОЖЕНИЕ 2

к постановлению  
Администрации  
Волгоградской области

от 31 октября 2017 г. № 575-п

"ПРИЛОЖЕНИЕ 1

к государственной программе Волгоградской области  
"Обеспечение доступным и комфортным жильем  
и коммунальными услугами жителей Волгоградской области"

ПЕРЕЧЕНЬ

целевых показателей государственной программы Волгоградской области "Обеспечение доступным и комфортным жильем  
и коммунальными услугами жителей Волгоградской области"

№ п/п	Наименование целевого показателя	Единица измерения	Значения целевых показателей						
			2014 год	2015 год	2016 год	2017 год	2018 год	2019 год	2020 год
1	2	3	4	5	6	7	8	9	10

Государственная программа Волгоградской области "Обеспечение доступным и комфортным жильем  
и коммунальными услугами жителей Волгоградской области"

- Доля детей-сирот и детей, оставшихся без попечения родителей, лиц из числа детей-сирот, детей, оставшихся без попечения родителей (далее именуются – дети-сироты), обеспеченных жильем помещениями, в общей численности детей, которые подлежат обеспечению жилыми помещениями процентов 19 19 11 15 13 12 17
- Количество молодых семей, улучшивших жилищные условия (в том числе с использованием заемных средств) при оказании содействия в улучшении жилищных условий за счет средств федерального, областного и местных бюджетов 417 370 366 370 221 221 2471

№ п/п	Наименование целевого показателя	Единица измерения	Значения целевых показателей						
			2014 год	2015 год	2016 год	2017 год	2018 год	2019 год	2020 год
1	2	3	4	5	6	7	8	9	10
3.	Количество граждан, относящихся к отдельным категориям, состоящих на учете в качестве нуждающихся в жилых помещениях, получивших жилые помещения и улучшивших жилищные условия в отчетном году	граждан/семей	118/96	163/36	118/54	47/45	47/1	47/1	120/51
4.	Количество граждан, проживающих на территории Волгоградской области, переселенных из признанных непригодными для проживания жилых помещений, расположенных в многоквартирных домах, и многоквартирных домов, признанных аварийными	человек	-	-	-	24	-	421	10462
5.	Годовой объем ввода жилья	тыс. кв.метров	1115	950	874	760	797	837	877
6.	Годовой объем ввода наемных домов социального использования	тыс. кв.метров	-	-	-	-	-	-	2,4
7.	Доля населения, обеспеченного питьевой водой, отвечающей требованиям безопасности, в общей численности населения	процентов	-	-	89,0	89,4	89,4	89,4	91,5
8.	Количество детей-сирот, которые подлежат обеспечению жильем помещениями на начало финансового года	человек	1681	2360	3072	3714	3685	3674	3663
9.	Количество детей-сирот, которые подлежат обеспечению жильем помещениями и у которых право возникло в текущем году	человек	489	557	611	615	539	476	325
10.	Количество детей-сирот, имеющих и не реализовавших право на обеспечение жильем помещениями на 01 января 2013 г., обеспеченных жильем помещениями на конец отчетного года	человек	49	10	2	-	-	-	-
11.	Количество детей-сирот, обеспеченных жильем помещениями специализированного жилищного фонда Волгоградской области	человек	322	170	242	463	425	315	528

Подпрограмма "Обеспечение жильем помещениями детей-сирот и детей, оставшихся без попечения родителей, лиц из числа детей-сирот, детей, оставшихся без попечения родителей"

№ п/п	Наименование целевого показателя	Единица измерения	Значения целевых показателей						
			2014 год	2015 год	2016 год	2017 год	2018 год	2019 год	2020 год
1	2	3	4	5	6	7	8	9	10
12.	Количество детей-сирот, обеспеченных жилыми помещениями маневренного фонда специализированного жилищного фонда Волгоградской области	человек	-	385	151	181	125	172	165
13.	Количество жилых помещений, переданных для пользования детям-сиротам	единиц	322	565	395	644	550	487	693
14.	Доля детей-сирот, обеспеченных жилыми помещениями, в общей численности детей, которые подлежат обеспечению жилыми помещениями	процентов	19	19	11	15	13	12	17
15.	Количество молодых семей, улучшивших жилищные условия (в том числе с использованием заемных средств) при оказании содействия в улучшении жилищных условий за счет средств федерального, областного и местных бюджетов	молодых семей	417	370	366	370	221	221	2471
Подпрограмма "Молодой семье – доступное жилье"									
16.	Количество семей граждан, уволенных с военной службы (службы), и приравненных к ним лиц, которые до 01 января 2005 г. были приняты органами местного самоуправления на учет в качестве нуждающихся в жилых помещениях, обеспеченных жильем	семей	20	3	10	10	-	-	-
17.	Количество ветеранов, инвалидов Великой Отечественной войны и приравненных к ним лиц, обеспеченных жильем	человек	66	135	90	19	-	-	60
18.	Количество инвалидов, ветеранов боевых действий и семей, имеющих детей-инвалидов, в соответствии с федеральными законами от 24 ноября 1995 г. № 181-ФЗ "О социальной защите инвалидов в Российской Федерации" и от 12 января 1995 г. № 5-ФЗ "О ветеранах", вставших на учет в качестве нуждающихся в улучшении жилищных условий до 01 января 2005 г., обеспеченных жильем	человек	52	28	28	28	47	47	60



№ п/п	Наименование целевого показателя	Единица измерения	Значения целевых показателей						
			2014 год	2015 год	2016 год	2017 год	2018 год	2019 год	2020 год
1	2	3	4	5	6	7	8	9	10
19.	Количество семей граждан, подвергшихся радиационному воздействию вследствие катастрофы на Чернобыльской АЭС, аварии на производственном объединении "Маяк", и приравненных к ним лиц, вставших на учет в качестве нуждающихся в улучшении жилищных условий, обеспеченных жильем	семей	39	11	12	7	-	-	5
20.	Количество семей граждан, признанных в установленном порядке вынужденными переселенцами и включенных территориальными органами Федеральной миграционной службы в сводные списки вынужденных переселенцев, состоящих в органах местного самоуправления на учете в качестве нуждающихся в жилых помещениях, обеспеченных жильем	семей	11	20	31	27	-	-	30
21.	Количество семей граждан, выехавших из районов Крайнего Севера и приравненных к ним местностей, обеспеченных жильем	семей	1	1	1	1	1	1	1
22.	Количество семей граждан, постоянно проживающих на территории Волгоградской области и лишившихся жилья по объективным причинам, обеспеченных жильем	семей	25	1	-	-	-	-	15
23.	Количество граждан, проживающих на территории Волгоградской области, переселенных из признанных непригодными для проживания жилых помещений, расположенных в многоквартирных домах, и многоквартирных домов, признанных аварийными	человек	-	-	-	24	-	421	10462
24.	Площадь расселяемого аварийного жилья	тыс. кв.метров	-	-	-	0,64	-	3,71	170,00


Подпрограмма "Переселение граждан, проживающих на территории Волгоградской области, из жилых помещений, непригодных для проживания, и многоквартирных домов, признанных аварийными"

№ п/п	Наименование целевого показателя	Единица измерения	Значения целевых показателей						
			2014 год	2015 год	2016 год	2017 год	2018 год	2019 год	2020 год
1	2	3	4	5	6	7	8	9	10
Подпрограмма "Стимулирование развития жилищного строительства в Волгоградской области"									
25.	Годовой объем ввода жилья  в том числе в соответствии с программой "Жилье для российской семьи" в рамках государственной программы Российской Федерации "Обеспечение доступным и комфортным жильем и коммунальными услугами граждан Российской Федерации"	тыс. кв. метров	1115	950	874	760	797	837	877
26.	Общая площадь жилых помещений, приходящая в среднем на одного жителя, введенная в действие за год	тыс. кв. метров	-	12,43	44,00	45,00	-	-	-
27.	Количество ипотечных кредитов (займов), по которым гражданам предоставлена поддержка из областного бюджета в рамках Закона Волгоградской области от 27 марта 2001 г. № 524-ОД "О развитии жилищного кредитования в Волгоградской области"	кв. метров	0,43	0,37	0,34	0,31	0,32	0,33	0,33
28.	Количество построенных объектов для областных государственных нужд	единиц	890	1600	2100	1934	2465	2836	2828
29.	Количество разработанных материалов, необходимых для утверждения региональных нормативов градостроительного проектирования	комплектов	-	1	-	1	1	-	-
30.	Количество разработанных материалов, необходимых для утверждения актуализированной Схемы территориального планирования Волгоградской области, в том числе внесение изменений	комплектов	-	1	1	1	1	1	1
31.	Количество разработанных материалов, необходимых для утверждения проектов планировки территории для размещения объектов регионального значения	комплектов	-	17	1	1	1	3	19
32.	Количество разработанных материалов, необходимых для установления границ зон загопления, подтопления	комплектов	-	2	-	-	10	3	3

№ п/п	Наименование целевого показателя	Единица измерения	Значения целевых показателей						
			2014 год	2015 год	2016 год	2017 год	2018 год	2019 год	2020 год
1	2	3	4	5	6	7	8	9	10
33.	Количество документов, размещенных в информационной системе	единиц	-	-	-	40000	50000	60000	70000
34.	Количество зарегистрированных инженерно-топографических планов застроенных территорий на 1 гектар в масштабе 1:500, необходимых для формирования базы данных инженерных изысканий Волгоградской области	единиц	-	-	-	400	600	600	600
35.	Процент завершения работ по реконструкции Центральной набережной Волгограда имени 62-й Армии	процентов	-	-	-	13,7	31,8	54,5	-
36.	Количество введенных в эксплуатацию многоквартирных домов, строящихся с привлечением денежных средств участников долевого строительства, сведения о которых содержатся в реестре граждан, чьи денежные средства привлечены для строительства многоквартирных домов и чьи права нарушены	единиц	-	-	-	4	13	-	-
37.	Количество граждан, включенных в реестр граждан, чьи денежные средства привлечены для строительства многоквартирных домов и чьи права нарушены, права которых не могут быть восстановлены путем завершения строительства многоквартирного дома и передачи таким гражданам жилого помещения, полученных социальную в выплату	человек	-	-	-	-	18	-	-
38.	Годовой объем ввода наемных домов социального использования	тыс.кв.метров	-	-	-	-	-	-	2,4
39.	Доля ввода наемных домов социального использования от общей площади ввода жилья на территории Волгоградской области	процентов	-	-	-	-	-	-	0,2

Подпрограмма "Формирование рынка наемных домов социального использования на территории Волгоградской области"

№ п/п	Наименование целевого показателя	Единица измерения	Значения целевых показателей							
			2014 год	2015 год	2016 год	2017 год	2018 год	2019 год	2020 год	
1	2	3	4	5	6	7	8	9	10	
Подпрограмма "Чистая вода"										
40.	Разработка проектной документации объектов капитального строительства	единиц	-	-	5	4	5	-	-	
41.	Реконструируемая мощность систем водоснабжения	куб.метров/сутки	-	-	300	382	13350	-	32300	
42.	Строительство сетей водоснабжения	километров	-	-	29,2	6,5	13,7	-	37,4	
43.	Реконструкция и модернизация сетей водоснабжения	километров	-	-	82,0	117,5	1,9	-	19,5	
44.	Реконструируемая мощность систем водоотведения	куб.метров/сутки	-	-	400	100	-	-	15700	
45.	Строительство сетей водоотведения	километров	-	-	4,5	10,7	-	-	3,4	
46.	Реконструкция и модернизация сетей водоотведения	километров	-	-	14,0	-	-	-	4,2	
47.	Доля населения, обеспеченного питьевой водой, отвечающей требованиям безопасности, в общей численности населения	процентов	-	-	89,0	89,4	89,4	89,4	91,5	
48.	Доля уличной водопроводной сети, нуждающейся в замене	процентов	-	-	51,300	51,295	51,199	51,199	50,885	
49.	Доля уличной канализационной сети, нуждающейся в замене	процентов	-	-	38,00	38,00	38,00	38,00	37,82	
50.	Доля сточных вод, очищенных до нормативных значений, в общем объеме сточных вод, пропущенных через очистные сооружения	процентов	-	-	43,0	43,0	43,0	43,0	44,5"	



**Вице-губернатор – руководитель  
аппарата Губернатора  
Волгоградской области**

**Е.А.Харичкин**

ПРИЛОЖЕНИЕ 3

к постановлению  
Администрации  
Волгоградской области

от 31 октября 2017 г. № 575-п

"ПРИЛОЖЕНИЕ 2

к государственной программе Волгоградской области  
"Обеспечение доступным и комфортным жильем  
и коммунальными услугами жителей Волгоградской области"

ПЕРЕЧЕНЬ

мероприятий государственной программы Волгоградской области "Обеспечение доступным и комфортным жильем и коммунальными услугами жителей Волгоградской области"

№ п/п	Наименование основного мероприятия, мероприятия	Ответственный исполнитель, соисполнитель государственной программы, подпрограммы	Год реализации	всего	Объемы и источники финансирования (тыс.рублей)				Непосредственные результаты реализации мероприятия
					Федеральный бюджет	областной бюджет	в том числе местный бюджет	внебюджетные источники	
1	2	3	4	5	6	7	8	9	10

Государственная программа Волгоградской области "Обеспечение доступным и комфортным жильем и коммунальными услугами жителей Волгоградской области"

Итого по государственной программе  
комитет строительства Волгоградской области (далее именуется – комитет строительства), комитет образования и науки Волгоградской области (далее именуется – комитет образования), комитет по управлению государственным имуществом Волгоградской области (далее именуется – комитет по имуществу), комитет молодежной политики Волгоградской области (далее именуется – комитет молодежной политики), комитет архитектуры и градостроительства Волгоградской области (далее именуется – комитет архитектуры), инспекция государственного строительного надзора Волгоградской области (далее именуется – инспекция строительного надзора), комитет жилищно-коммунального хозяйства и топливно-энергетического комплекса Волгоградской области (далее именуется – комитет ЖКХ)

2016	1655697,1	535232,7	528926,6	51677,8	539860,0
2017	2544281,3	1164723,1	958773,5	53395,8	367388,9
2018	3277717,9	182922,0	1160674,6	248036,2	1686085,1
2019	2894485,0	189592,6	424075,1	100659,2	2180158,1
2020	15320220,4	917484,3	8166221,0	3642959,6	2593555,5
2016–2020	25692401,7	2989954,7	11238670,8	4096728,6	7367047,6

№ п/п	Наименование основного мероприятия, мероприятия	Ответственный исполнитель, соисполнитель государственной программы, подпрограммы	Год реализации	Объемы и источники финансирования (тыс.рублей)					Непосредственные результаты реализации мероприятия
				всего	в том числе			внебюджетные источники	
1	2	3	4	5	6	7	8		9

Подпрограмма "Обеспечение жилыми помещениями детей-сирот и детей, оставшихся без попечения родителей, лиц из числа детей-сирот, детей, оставшихся без попечения родителей"

1.	Обеспечение жилыми помещениями детей-сирот и детей, оставшихся без попечения родителей, лиц из числа детей-сирот, детей, оставшихся без попечения родителей (далее именуется – дети-сироты)	комитет строительства	2016 2017 2018 2019 2020	364323,4 524358,5 664026,2 236721,9 861475,3	120295,3 141472,3 154475,9 161146,5 167592,4	244028,1 382886,2 509550,3 75575,4 693882,9	- - - - -	- - - - -	количество жилых помещений, переданных для пользования детям-сиротам: в 2016 году – 395 жилых помещений; в 2017 году – 644 жилых помещений; в 2018 году – 550 жилых помещений; в 2019 году – 487 жилых помещений; в 2020 году – 693 жилых помещений
1.1.	Формирование списка детей-сирот, которые подлежат обеспечению жилыми помещениями	комитет образования	2016–2020	-	-	-	-	-	список детей-сирот, которые подлежат обеспечению жилыми помещениями
1.2.	Приобретение (строительство) жилых помещений для формирования специализированного жилищного фонда Волгоградской области в целях обеспечения детей-сирот жилыми помещениями	комитет строительства	2016 2017 2018 2019 2020	346266,4 515553,0 664026,2 236460,9 793275,3	120295,3 141472,3 154475,9 161146,5 167592,4	225971,1 374080,7 509550,3 75314,4 625682,9	- - - - -	- - - - -	количество жилых помещений, приобретенных (построенных) для формирования специализированного жилищного фонда Волгоградской области для обеспечения детей-сирот жилыми помещениями: в 2016 году – 242 жилых помещения; в 2017 году – 463 жилых помещения; в 2018 году – 425 жилых помещений; в 2019 году – 315 жилых помещений; в 2020 году – 528 жилых помещений

№ п/п	Наименование основного мероприятия, мероприятия	Ответственный исполнитель, соисполнитель государственной программы, подпрограммы	Год реализации	всего	Объемы и источники финансирования (тыс.рублей)			Непосредственные результаты реализации мероприятия	
					федеральный бюджет	областной бюджет	в том числе местный бюджет		внебюджетные источники
1	2	3	4	5	6	7	8	9	10
1.3.	Предоставление межбюджетных трансфертов из областного бюджета местным бюджетам на исполнение органами местного самоуправления муниципальных образований Волгоградской области судебных решений по обеспечению детей-сирот жильем помещениями	комитет строительства	2016	2750,5	-	2750,5	-	-	2 жилых помещения, переданных для пользования детям-сиротам
1.4.	Предоставление детям-сиротам жилых помещений специализированного жилищного фонда Волгоградской области	комитет строительства	2016-2020	-	-	-	-	-	количество жилых помещений, переданных для пользования детям-сиротам: в 2016 году – 242 жилых помещения; в 2017 году – 463 жилых помещения; в 2018 году – 425 жилых помещений; в 2019 году – 315 жилых помещений; в 2020 году – 528 жилых помещений
1.5.	Проведение капитального ремонта (реконструкции) жилых помещений в целях формирования маневренного фонда специализированного жилищного фонда Волгоградской области для обеспечения детей-сирот жильем помещениями для временного проживания	комитет строительства	2016 2017 2018 2019 2020	15306,5 8805,5 - 261,0 68200,0	- - - - -	15306,5 8805,5 - 261,0 68200,0	- - - - -	- - - - -	реконструкция или капитальный ремонт жилых помещений

№ п/п	Наименование основного мероприятия, мероприятия	Ответственный исполнитель, соисполнитель государственной программы, подпрограммы	Год реализации	Объемы и источники финансирования (тыс.рублей)					Непосредственные результаты реализации мероприятия
				всего	в том числе				
					федеральный бюджет	областной бюджет	местный бюджет	внебюджетные источники	
1	2	3	4	5	6	7	8	9	10
1.6.	Приобретение (строительство) жилых помещений для формирования маневренного фонда специализированного жилищного фонда Волгоградской области в целях обеспечения детей сирот жилыми помещениями для временного проживания	комитет строительства	2016–2020	-	-	-	-	-	-
1.7.	Предоставление детям-сиротам жилых помещений маневренного фонда специализированного жилищного фонда Волгоградской области	комитет строительства	2016–2020	-	-	-	-	-	обеспечение жилыми помещениями для временного проживания лиц из числа детей-сирот: в 2016 году – 151 человек; в 2017 году – 181 человек; в 2018 году – 125 человек; в 2019 году – 172 человека; в 2020 году – 165 человек
1.8.	Контроль за сохранностью жилых помещений, находящихся в собственности Волгоградской области	комитет строительства	2016–2020	-	-	-	-	-	-
	Итого по подпрограмме		2016	364323,4	120295,3	244028,1	-	-	-
			2017	524358,5	141472,3	382886,2	-	-	-
			2018	664026,2	154475,9	509550,3	-	-	-
			2019	236721,9	161146,5	75575,4	-	-	-
			2020	861475,3	167592,4	693882,9	-	-	-
			2016–2020	2650905,3	744982,4	1905922,9	-	-	-
2.	Обеспечение жильем молодых семей	комитет молодежи политики	2016	734139,2	73870,3	75000,0	45408,9	539860,0	предоставление социальной выплаты:
			2017	566352,1	75217,0	75000,0	48746,2	367388,9	в 2016 году – 366 молодым семьям;
			2018	350308,0	-	75000,0	47607,8	227700,2	в 2017 году – 370 молодым семьям;
			2019	350308,0	-	75000,0	47607,8	227700,2	в 2018 году – 221 молодой семье;
			2020	3768777,7	498668,4	497229,7	323174,1	2449705,5	в 2019 году – 221 молодой семье;
			2020						в 2020 году – 2471 молодой семье

Подпрограмма "Молодой семье – доступное жилье"



№ п/п	Наименование основного мероприятия, мероприятия	Ответственный исполнитель, соисполнитель государственной программы, подпрограммы	Год реализации	Объемы и источники финансирования (тыс.рублей)					в том числе	внебюджетные источники	Непосредственные результаты реализации мероприятия	
				всего	федеральный бюджет	областной бюджет	местный бюджет	8				9
1	2	3	4	5	6	7	8	9	10			
	Итого по подпрограмме		2016 2017 2018 2019 2020 2016-2020	734139,2 566352,1 350308,0 350308,0 3768777,7 5769885,0	73870,3 75217,0 - - 498668,4 647755,7	75000,0 75000,0 75000,0 75000,0 497229,7 797229,7	45408,9 48746,2 47607,8 47607,8 323174,1 512544,8	539860,0 367388,9 227700,2 227700,2 2449705,5 3812354,8				

Подпрограмма "Выполнение обязательств по обеспечению жильем категорий граждан, установленных законодательством"

3.	Обеспечение жильем граждан, уволенных с военной службы	гражд- комитет строительства	2016 2017	1278,2 2916,6	1278,2 2916,6	- -	- -	- -	обеспечение жильем: в 2016 году – 10 семей; в 2017 году – 10 семей
4.	Социальные выплаты на приобретение жилых помещений ветеранам Великой Отечественной войны	при- комитет строительства	2016 2017 2020	101207,1 22391,4 67176,0	101207,1 22391,4 67176,0	- - -	- - -	- - -	обеспечение жильем: в 2016 году – 90 человек; в 2017 году – 19 человек; в 2020 году – 60 человек
5.	Социальные выплаты на приобретение жилых помещений инвалидам	при- комитет строительства	2016 2017 2018 2019 2020	15677,1 16087,4 26436,8 26436,8 33588,0	15677,1 16087,4 26436,8 26436,8 33588,0	- - - - -	- - - - -	- - - - -	обеспечение жильем: в 2016 году – 28 человек; в 2017 году – 28 человек; в 2018 году – 47 человек; в 2019 году – 47 человек; в 2020 году – 60 человек
6.	Обеспечение жильем граждан, подвергшихся радиационному воздействию вследствие катастрофы на Чернобыльской АЭС, аварии на производственном объединении "Маяк", и приравненных к ним лиц, вставших на учет в качестве нуждающихся в улучшении жилищных условий	граждан, комитет строительства	2016 2017 2020	21227,0 13654,1 9697,1	21227,0 13654,1 9697,1	- - -	- - -	- - -	обеспечение жильем: в 2016 году – 12 семей; в 2017 году – 7 семей; в 2020 году – 5 семей

№ п/п	Наименование основного мероприятия, мероприятия	№ п/п	Ответственный исполнитель, соисполнитель государственной программы, подпрограммы	Год реализации	Объемы и источники финансирования (тыс.рублей)				всего	в том числе			Непосредственные результаты реализации мероприятия
					3	4	5	6		7	8	9	
1	2												
7.	Обеспечение жильем граждан, признанных в установленном порядке вынужденными переселенцами и включенных территориальными органами Федеральной миграционной службы в сводные списки вынужденных переселенцев, состоящих в организациях местного самоуправления на учете в качестве нуждающихся в жилых помещениях		гражданский комитет строительства	2016 2017 2020	59143,0 55360,5 58823,0	59143,0 55360,5 58823,0	- - -	- - -	- - -	- - -	- - -	обеспечение жильем: в 2016 году – 31 семьи; в 2017 году – 27 семей; в 2020 году – 30 семей	
8.	Обеспечение жильем граждан, выехавших из районов Крайнего Севера и приравненных к ним местностей		гражданский комитет строительства	2016 2017 2018 2019 2020	1939,4 2009,3 2009,3 2009,3 1939,4	1939,4 2009,3 2009,3 2009,3 1939,4	- - - - -	- - - - -	- - - - -	- - - - -	- - - - -	обеспечение жильем: в 2016 году – 1 семьи; в 2016 году – 1 семьи; в 2016 году – 1 семьи; в 2016 году – 1 семьи; в 2016 году – 1 семьи	
9.	Обеспечение жильем граждан, постоянно проживающих на территории Волгоградской области и лишившихся жилья по объективным причинам		гражданский комитет строительства	2020	18680,0	-	9340,0	9340,0	9340,0	-	-	обеспечение жильем 15 семей	
Итого по подпрограмме													
				2016 2017 2018 2019 2020 2016–2020	200471,8 112419,3 28446,1 28446,1 189903,5 559686,8	200471,8 112419,3 28446,1 28446,1 171223,5 541006,8	- - - - 9340,0 9340,0	9340,0	9340,0	- - - - - -	- - - - - -		

№ п/п	Наименование основного мероприятия, мероприятия	Ответственный исполнитель, соисполнитель государственной программы, подпрограммы	Год реализации	Объемы и источники финансирования (тыс.рублей)					Итого	Непосредственные результаты реализации мероприятия
				всего	в том числе			внебюджетные источники		
1	2	3	4	5	6	7	8	9	10	
10.	Предоставление финансовой поддержки муниципальным образованиям для приобретения жилых помещений, строительства объектов жилищного фонда в целях переселения граждан, проживающих на территории Волгоградской области, из жилых помещений, непригодных для проживания, и многоквартирных домов, признанных аварийными	комитет строительства	2017	22493,2	-	17948,1	4545,1	-	переселение 24 человек из аварийного жилья площадью 0,64 тыс.кв.метров	
			2019	115959,8	-	75575,4	40384,4	-	переселение 421 человека из аварийного жилья площадью 3,71 тыс.кв.метров	
			2020	5148347,9	-	3390505,8	1757842,11	-	переселение 10462 человек из аварийного жилья площадью 170 тыс.кв.метров	
10.1.	Формирование реестра аварийных домов и жилых помещений, непригодных для проживания	комитет строительства	2016	-	-	-	-	-	реестр аварийных домов и жилых помещений, непригодных для проживания	
10.2.	Корректировка реестра аварийных домов и жилых помещений, непригодных для проживания	комитет строительства	2016-2020	-	-	-	-	-	актуализация сведений реестра аварийных домов и жилых помещений, непригодных для проживания	
	Итого по подпрограмме		2017	22493,2	-	17948,1	4545,1	-		
			2019	115959,8	-	75575,4	40384,4	-		
			2020	5148347,9	-	3390505,8	1757842,1	-		
			2016-2020	5286800,9	-	3484029,3	1802771,6	-		
11.	Улучшение качества жизни граждан Волгоградской области	комитет строительства	2016	356762,7	140595,3	209898,5	6268,9	-		
			2017	1318658,2	835614,5	482939,2	104,5	-		
			2018	1855495,5	-	276124,3	150926,3	-	1428444,9	
			2019	2017572,2	-	97924,3	-	-	1919647,9	
			2020	4294534,2	80000,0	2785164,7	1429369,5	-		

Подпрограмма "Стимулирование развития жилищного строительства в Волгоградской области"

№ п/п	Наименование основного мероприятия, мероприятия	Ответственный исполнитель, соисполнитель государственной программы, подпрограммы	Год реализации	Объемы и источники финансирования (тыс.рублей)					Итоговые результаты реализации мероприятия
				всего	в том числе			внебюджетные источники	
1	2	3	4	5	6	7	8	9	10
11.1.	Вовлечение в оборот земельных участков в Волгоградской области в целях обеспечения строительства жилья	комитет по имуществу	2016-2020	-	-	-	-	-	13 земельных участков, вовлеченных в оборот в целях обеспечения строительства жилья (количество участков будет уточняться в период действия подпрограммы)
11.2.	Предоставление субсидий за счет средств областного бюджета бюджетам муниципальных образований на финансирование развития инженерной инфраструктуры муниципальных образований, участвующих в реализации программы, для строительства жилья на земельных участках, предоставляемых гражданам, имеющим трех и более детей	комитет строительства	2020	2858739,0	-	1429369,5	1429369,5	-	обеспечение земельных участков, выделенных семьям, имеющим трех и более детей, инженерной инфраструктурой
11.3.	Обеспечение системами инженерно-технического обеспечения земельных участков, полномочия по управлению и распоряжению которыми переданы единым институтом развития в жилищной сфере органам государственной власти Волгоградской области, предоставляемых гражданам, имеющим трех и более детей	комитет строительства	2020	1161810,0	-	1161810,0	-	-	обеспечение системами инженерно-технического обеспечения 1052 земельных участков
11.4.	Предоставление субсидий за счет средств областного бюджета бюджетам муниципальных образований, в том числе за счет субсидий из федерального бюджета, на возмещение затрат (части затрат) на уплату процентов по кредитам, полученным заемщиками в российских кредитных организациях на обеспечение инженерной инфраструктурой земельных участков, предназначенных для строительства жилья	комитет строительства	2020	100000,0	80000,0	20000,0	-	-	обеспечение ввода жилья в рамках государственной программы за период ее реализации в объеме 414,5 тыс. кв. метров

№ п/п	Наименование основного мероприятия, мероприятия	Ответственный исполнитель, соисполнитель государственной программы, подпрограммы	Год реализации	Объемы и источники финансирования (тыс.рублей)					Непосредственные результаты реализации мероприятия
				всего	в том числе			внебюджетные источники	
1	2	3	4	5	6	7	8		9
11.5.	Предоставление субсидий за счет средств областного бюджета бюджетам муниципальных образований, в том числе за счет субсидий, поступающих из федерального бюджета, на строительство (реконструкцию) объектов социальной инфраструктуры в рамках реализации проектов по комплексному развитию территорий, предусматривающих строительство жилья	комитет строительства	2017 2018	509540,8 316523,4	407591,8 -	101898,0 -	51,0 150926,3	- 165597,1	обеспечение ввода жилья в рамках государственной программы за период ее реализации в объеме 4145 тыс.кв.метров
11.6.	Предоставление субсидий за счет средств областного бюджета бюджетам муниципальных образований, в том числе за счет субсидий, поступающих из федерального бюджета, на строительство (реконструкцию) автомобильных дорог в микрорайонах массовой малоэтажной и многоквартирной застройки жильем	комитет строительства	2016 2017 2018	158506,5 203011,7 131033,4	140595,3 162393,2 -	11642,3 40598,2 -	6268,9 20,3 -	- - 131033,4	обеспечение ввода жилья в рамках государственной программы за период ее реализации в объеме 4145 тыс.кв.метров
11.7.	Формирование условий для создания жилищных некоммерческих объединений граждан, включая жилищно-строительные кооперативы	комитет строительства	2016-2020	-	-	-	-	-	создание условий для консолидации граждан в жилищные некоммерческие объединения в целях снижения общих затрат при строительстве жилья

№ п/л	Наименование основного мероприятия, мероприятия	Ответственный исполнитель, соисполнитель государственной программы, подпрограммы	Год реализации	Объемы и источники финансирования (тыс.рублей)					Итоговые результаты реализации мероприятия
				всего	в том числе			внебюджетные источники	
1	2	3	4	5	6	7	8		9
11.8.	Предоставление специализированной областной ипотечной организации в соответствии с законом об областной бюджетной субсидии на компенсацию гражданам части расходов по оплате процентов по ипотечным жилищным кредитам (займам), предоставленным для приобретения на территории Волгоградской области жилых помещений экономического класса	комитет строительства	2016 2017 2018 2019 2020	140000,0 85974,6 41175,1 41175,1 103736,0	- - - - -	140000,0 85974,6 41175,1 41175,1 103736,0	- - - - -	- - - - -	предоставление финансовой поддержки 5050 гражданам в виде компенсации по ипотечным кредитам (займам)
11.9.	Реализация на территории Волгоградской области программы "Жилье для российской семьи" в рамках государственной программы Российской Федерации "Обеспечение доступным и комфортным жильем и коммунальными услугами граждан Российской Федерации"	комитет строительства	2018 2019	400000,0 600000,0	- -	- -	- -	400000,0 600000,0	5000 граждан, улучшивших свои жилищные условия в рамках реализации программы "Жилье для российской семьи"
11.10.	Обеспечение деятельности казенных учреждений	комитет строительства	2016 2017 2018 2019 2020	49756,2 80559,6 49249,2 49249,2 70249,2	- - - - -	49756,2 80559,6 49249,2 49249,2 70249,2	- - - - -	- - - - -	ввод 17 объектов для областных государственных нужд в рамках государственной программы за период ее реализации
11.11.	Разработка региональных нормативов градостроительного проектирования Волгоградской области	комитет архитектуры, комитет строительства	2017 2019	1800,0 500,0	- -	1800,0 500,0	- -	- -	документ, устанавливающий расчетные показатели минимального уровня обеспеченности объектами региональной значимости и их территориальной доступности, а также предельные значения расчетных показателей минимально допустимого уровня обеспеченности объектами местного значения и их территориальной доступности для населения Волгоградской области, учитываемые при разработке региональных и муниципальных документов территориального планирования

№ п/п	Наименование основного мероприятия, мероприятия	Ответственный исполнитель, соисполнитель государственной программы, подпрограммы	Год реализации	Объемы и источники финансирования (тыс.рублей)					Итоговые результаты реализации мероприятий
				всего	в том числе			внебюджетные источники	
					федеральный бюджет	областной бюджет	местный бюджет		
1	2	3	4	5	6	7	8	9	10
11.12.	Разработка актуализированной Схемы территориального планирования Волгоградской области, в том числе внесение изменений	комитет строительства, комитет архитектуры	2016 2017 2018 2019	7800,0 2600,0 500,0 2000,0	- - - -	7800,0 2600,0 500,0 2000,0	- - - -	- - - -	обеспечение региональным планом территориального планирования
11.13.	Разработка материалов, необходимых для установления границ зон застройки и подтопления на территории Волгоградской области	комитет архитектуры	2018	-	-	-	-	-	отражение зон с особыми условиями использования территорий в региональных и муниципальных документах территориального планирования Волгоградской области
11.14.	Подготовка проектов планировки и проектов межтерриторий для размещения объектов регионального значения	комитет строительства, комитет архитектуры	2016 2017 2018 2019	100,0 850,0 4000,0 2000,0	- - - -	100,0 850,0 4000,0 2000,0	- - - -	- - - -	обеспечение градостроительной документацией для строительства 42 объектов регионального значения
11.15.	Развитие региональной информационной системы градостроительной деятельности и формирование базы данных инженерных изысканий Волгоградской области	комитет строительства, комитет архитектуры	2016 2017 2018 2019	600,0 2250,0 3000,0 3000,0	- - - -	600,0 2250,0 3000,0 3000,0	- - - -	- - - -	обеспечение стабильной работы информационной системы, технической поддержки и обучения не менее 30 пользователей работе в информационной системе, выполнение не менее 2 обновлений функциональных возможностей информационной системы за календарный год
11.15.1.	Развитие региональной информационной системы градостроительной деятельности	комитет строительства, комитет архитектуры	2016 2017 2018 2019	600,0 500,0 500,0 500,0	- - - -	600,0 500,0 500,0 500,0	- - - -	- - - -	обеспечение стабильной работы информационной системы, технической поддержки и обучения не менее 30 пользователей работе в информационной системе, выполнение не менее 2 обновлений функциональных возможностей информационной системы за календарный год
11.15.2.	Формирование базы данных инженерных изысканий Волгоградской области	комитет архитектуры, комитет строительства	2017 2018 2019	1750,0 2500,0 2500,0	- - -	1750,0 2500,0 2500,0	- - -	- - -	обеспечение сведениями о геодезической и геологической изученности территории региона для целей архитектурно-строительного и градостроительного проектирования

№ п/п	Наименование основного мероприятия, мероприятия	Ответственный исполнитель, соисполнитель государственной программы, подпрограммы	Год реализации	Объемы и источники финансирования (тыс.рублей)					Непосредственные результаты реализации мероприятия	
				всего	в том числе			внебюджетные источники		
					федеральный бюджет	областной бюджет	местный бюджет			
1	2	3	4	5	6	7	8	9	10	
11.16.	Обустройство территории Центральной набережной Волгограда имени 62-й Армии	комитет строительства	2016 2017 2018 2019	- 332071,5 770014,4 1319647,9	- 265629,5 -	- 66408,8 38200,0	- 33,2 -	- - 731814,4 1319647,9	- -	создание современной набережной, соответствующей статусу города-героя
11.16.1.	Обустройство территории Центральной набережной Волгограда имени 62-й Армии. Корректировка 1-й этап. Инженерные сети. Наружное электроснабжение	комитет строительства	2017	125013,6	100000,0	25001,1	12,5	-	-	
11.16.2.	Обустройство территории Центральной набережной Волгограда имени 62-й Армии. Корректировка 2-й этап. Гидротехнические сооружения. Участок № 1 (в границах речного порта участок причалов 10-15 СП "Пассажирский порт" ОАО "ВРП" длиной 825,6 метра)	комитет строительства	2017	207057,9	165629,5	41407,7	20,7	-	-	
11.16.3.	Обустройство территории Центральной набережной Волгограда имени 62-й Армии. Корректировка 3-й этап. Гидротехнические сооружения. Участок № 2 (от "Стенки Родимцева" до речного порта длиной 1097,5 метра). Берегоукрепительные сооружения, лестничные спуски, фонтаны, амфитеатр, мостовые переходы, бытовая канализация, канализационная насосная станция, поливочный водопровод, наружное освещение, ландшафтное благоустройство, устройство покрытия затапливаемой части набережной, магистральная дорога городского значения	комитет строительства	2018 2019	770014,4 1319647,9	- -	38200,0 -	- -	731814,4 1319647,9	- -	




№ п/п	Наименование основного мероприятия, мероприятия	Ответственный исполнитель, соисполнитель государственной программы, подпрограммы	Год реализации	Объемы и источники финансирования (тыс.рублей)					Непосредственные результаты реализации мероприятия
				всего	в том числе			внебюджетные источники	
1	2	3	4	5	6	7	8		9
11.17.	Предоставление субсидий на возмещение затрат на подключение (технологических многоквартирных домов, сведения о которых содержатся в реестре граждан, чьи денежные средства привлечены для строительства многоквартирных домов и чьи права нарушены, к сетям инженерно-технического обеспечения в соответствии с действующим законодательством и соглашениями с федеральными органами исполнительной власти	комитет строительства, инспекция строительного надзора	2017 2018	100000,0 126000,0	- -	100000,0 126000,0	- -	- -	ввод в эксплуатацию 17 многоквартирных домов, сведения о которых содержатся в реестре граждан, чьи денежные средства привлечены для строительства многоквартирных домов и чьи права нарушены
11.18.	Предоставление социальных выплат гражданам, включенным в реестр граждан, чьи денежные средства привлечены для строительства многоквартирных домов и чьи права нарушены, права которых не могут быть восстановлены путем завершения строительства многоквартирного дома и передачи им жилого помещения, в соответствии с действующим законодательством и соглашениями с федеральными органами исполнительной власти	комитет строительства, инспекция строительного надзора	2018	14000,0	-	14000,0	-	-	предоставление социальных выплат 18 гражданам, включенным в реестр граждан, чьи денежные средства привлечены для строительства многоквартирных домов и чьи права нарушены, права которых не могут быть восстановлены путем завершения строительства многоквартирного дома и передачи им жилого помещения
Итого по подпрограмме				356762,7	140595,3	209898,5	6268,9	-	
				1318658,2	835614,5	482939,2	104,5	-	
				1855495,5	-	276124,3	150926,3	1428444,9	
				2017572,2	-	97924,3	-	1919647,9	
				4294534,2	80000,0	2785164,7	1429369,5	-	
				9843022,8	1056209,8	3852051,0	1586669,2	3348092,8	



№ п/п	Наименование основного мероприятия, мероприятия	Ответственный исполнитель, соисполнитель государственной программы, подпрограммы	Год реализации	Объемы и источники финансирования (тыс.рублей)					Итоговые результаты реализации мероприятия
				всего	в том числе			внебюджетные источники	
1	2	3	4	5	6	7	8		9
13.2.	Развитие систем водоснабжения								
13.2.1.	Реконструкция и модернизация систем водоснабжения	комитет ЖКХ	2018 2019 2020 2018-2020	100229,1 106910,9 365099,8 572239,8	- - - -	70667,2 75744,8 287918,8 434330,8	7851,9 8416,1 31991,0 48259,0	21710,0 22750,0 45190,0 89650,0	увеличение количества жителей Волгоградской области, обеспеченных централизованным водоснабжением, обеспечение технологическим приращением новых строящихся объектов
13.2.2.	Строительство систем водоснабжения	комитет ЖКХ	2018 2019 2020 2018-2020	171261,1 12853,2 284043,9 468158,2	- - - -	152003,6 11617,9 255589,5 419211,0	19257,5 1235,3 28454,4 48947,2	- - - -	уменьшение износа сетей водоснабжения, улучшение оказываемых коммунальных услуг в сфере водоснабжения потребителей в Волгоградской области
13.3.	Развитие систем водоотведения								
13.3.1.	Реконструкция и модернизация систем водоотведения	комитет ЖКХ	2018 2019 2020 2018-2020	55195,8 15652,9 309378,1 468158,2	- - - -	37572,8 12637,3 246589,6 419211,0	17623,0 3015,6 62788,5 48947,2	- - - -	увеличение количества жителей Волгоградской области, обеспеченных централизованным водоотведением, обеспечение технологическим приращением новых строящихся объектов
13.3.2.	Строительство систем водоотведения	комитет ЖКХ	2018 2019 2020 2018-2020	8230,0 10060,0 24020,0 42310,0	- - - -	- - - -	- - - -	8230,0 10060,0 24020,0 42310,0	уменьшение износа систем водоотведения, обеспечение качественными услугами в сфере водоотведения жителей Волгоградской области

№ п/п	Наименование основного мероприятия, мероприятия	Ответственный исполнитель, соисполнитель государственной программы, подпрограммы	Год реализации	Объемы и источники финансирования (тыс.рублей)					Итого	Непосредственные результаты реализации мероприятия
				всего	в том числе	в том числе				
1	2	3	4	5	6	7	8	9	10	
					Федеральный бюджет	областной бюджет	местный бюджет			
			2018	379442,1	-	300000,0	49502,1	29940,0		
			2019	145477,0	-	100000,0	12667,0	32810,0		
			2020	982541,8	-	790097,9	123233,9	69210,0		
			2018 – 2020	1507460,9	-	1190097,9	185403,0	131960,0"		
Итого по подпрограмме										



**Вице-губернатор – руководитель  
аппарата Губернатора  
Волгоградской области**

**Е.А.Харичкин**

ПРИЛОЖЕНИЕ 4

к постановлению  
Администрации  
Волгоградской области

от 31 октября 2017 г. № 575-п

"ПРИЛОЖЕНИЕ 4

к государственной программе Волгоградской области  
"Обеспечение доступным и комфортным жильем  
и коммунальными услугами жителей Волгоградской области"

РЕСУРСНОЕ ОБЕСПЕЧЕНИЕ

государственной программы Волгоградской области "Обеспечение доступным и комфортным жильем и коммунальными услугами жителей Волгоградской области" за счет средств, привлеченных из различных источников финансирования, с распределением по главным распорядителям средств областного бюджета

№ п/п	Наименование государственной программы, подпрограммы	Год реализации	Наименование ответственного исполнителя, соисполнителя государственной программы, подпрограммы	Объемы и источники финансирования (тыс.рублей)				
				всего	в том числе			внебюджетные источники
1	2	3	4	5	6	7	8	
1.	Государственная программа Волгоградской области "Обеспечение доступным и комфортным жильем и коммунальными услугами жителей Волгоградской области"	2016	комитет строительства Волгоградской области (далее именуется – комитет строительства) комитет молодежной политики Волгоградской области (далее именуется – комитет молодежной политики)	921557,9	461362,4	453926,6	6268,9	-
				734139,2	73870,3	75000,0	45408,9	539860,0
			комитет образования и науки Волгоградской области (далее именуется – комитет образования)	-	-	-	-	-

№ п/п	Наименование государственной программы, подпрограммы	Год реализации	Наименование ответственного исполнителя, соисполнителя государственной программы, подпрограммы	Объемы и источники финансирования (тыс.рублей)				
				всего	в том числе			
1	2	3	4	5	6	7	8	9
					федеральный бюджет	областной бюджет	местный бюджет	внебюджетные источники
			комитет по управлению государственным имуществом Волгоградской области (далее именуется – комитет по имуществу)	-	-	-	-	-
				1655697,1	535232,7	528926,6	51677,8	539860,0
		2017	комитет строительства	1970429,2	1089506,1	876273,5	4649,6	-
			комитет молодежной политики	566352,1	75217,0	75000,0	48746,2	367388,9
			комитет архитектуры и градостроительства Волгоградской области (далее именуется – комитет архитектуры)	7500,0	-	7500,0	-	-
			комитет образования	-	-	-	-	-
			комитет по имуществу	-	-	-	-	-
			инспекция государственного строительного надзора Волгоградской области (далее именуется – инспекция строительного надзора)	-	-	-	-	-
				2544281,3	1164723,1	958773,5	53395,8	367388,9
		2018	комитет строительства	2547967,8	182922,0	785674,6	150926,3	1428444,9
			комитет молодежной политики	350308,0	-	75000,0	47607,8	227700,2
			комитет архитектуры	-	-	-	-	-

№ п/п	Наименование государственной программы, подпрограммы	Год реализации	Наименование ответственного исполнителя, соисполнителя государственной программы, подпрограммы	Объемы и источники финансирования (тыс.рублей)				
				5	6	7	8	9
1	2	3	4	всего	федеральный бюджет	областной бюджет	в том числе местный бюджет	внебюджетные источники
				379442,1	-	300000,0	49502,1	29940,0
			комитет жилищно-коммунального хозяйства и топливно-энергетического комплекса Волгоградской области (далее именуется – комитет ЖКХ)					
			комитет образования	-	-	-	-	-
			комитет по имуществу	-	-	-	-	-
			инспекция строительного надзора	-	-	-	-	-
			Итого по году реализации	3277717,9	182922,0	1160674,6	248036,2	1686085,1
		2019	комитет строительства	2398700,0	189592,6	249075,1	40384,4	1919647,9
			комитет молодежной политики	350308,0	-	75000,0	47607,8	227700,2
			комитет архитектуры	-	-	-	-	-
			комитет ЖКХ	145477,0	-	100000,0	12667,0	32810,0
			комитет образования	-	-	-	-	-
			комитет по имуществу	-	-	-	-	-
			инспекция строительного надзора	-	-	-	-	-
			Итого по году реализации	2894485,0	189592,6	424075,1	100659,2	2180158,1
		2020	комитет строительства	10568900,9	418815,9	6878893,4	3196551,6	74640,0
			комитет молодежной политики	3768777,7	498668,4	497229,7	323174,1	2449705,5
			комитет архитектуры	-	-	-	-	-

№ п/п	Наименование государственной программы, подпрограммы	Год реализации	Наименование ответственного исполнителя, соисполнителя государственной программы, подпрограммы	Объемы и источники финансирования (тыс.рублей)					
				всего	в том числе			внебюджетные источники	
1	2	3	4	5	6	7	8		9
			комитет ЖКХ	982541,8	-	790097,9	123233,9	69210,0	
			комитет образования	-	-	-	-	-	
			комитет по имуществу	-	-	-	-	-	
			инспекция строительного надзора	-	-	-	-	-	
	Итого по году реализации			15320220,4	917484,3	8166221,0	3642959,6	2593555,5	
	Всего по государственной программе 2016-2020			25692401,7	2989954,7	11238670,8	4096728,6	7367047,6	
			комитет строительства	18407555,8	2342199,0	9243843,2	3398780,8	3422732,8	
			комитет молодежной политики	5769885,0	647755,7	797229,7	512544,8	3812354,8	
			комитет архитектуры	7500,0	-	7500,0	-	-	
			комитет ЖКХ	1507460,9	-	1190097,9	185403,0	131960,0	
			комитет образования	-	-	-	-	-	
			комитет по имуществу	-	-	-	-	-	
			инспекция строительного надзора	-	-	-	-	-	
2.	Подпрограмма "Обеспечение жильем помещенными детей-сирот и детей, оставшихся без попечения родителей, лиц из числа детей-сирот, детей, оставшихся без попечения родителей"	2016	комитет строительства	364323,4	120295,3	244028,1	-	-	
			комитет образования	-	-	-	-	-	
	Итого по году реализации			364323,4	120295,3	244028,1	-	-	




№ п/п	Наименование государственной программы, подпрограммы	Год реализации	Наименование ответственного исполнителя, соисполнителя государственной программы, подпрограммы	Объемы и источники финансирования (тыс.рублей)				
				всего	в том числе			
1	2	3	4	5	6	7	8	9
		2017	комитет строительства	524358,5	141472,3	382886,2	-	-
			комитет образования	-	-	-	-	-
	Итого по году реализации			524358,5	141472,3	382886,2	-	-
		2018	комитет строительства	664026,2	154475,9	509550,3	-	-
			комитет образования	-	-	-	-	-
	Итого по году реализации			664026,2	154475,9	509550,3	-	-
		2019	комитет строительства	236721,9	161146,5	75575,4	-	-
			комитет образования	-	-	-	-	-
	Итого по году реализации			236721,9	161146,5	75575,4	-	-
		2020	комитет строительства	861475,3	167592,4	693882,9	-	-
			комитет образования	-	-	-	-	-
	Итого по году реализации			861475,3	167592,4	693882,9	-	-
	Всего по подпрограмме	2016–2020		2650905,3	744982,4	1905922,9	-	-
3.	Подпрограмма "Молодой семье – доступное жилье"	2016	комитет молодежной политики	734139,2	73870,3	75000,0	45408,9	539860,0
		2017		566352,1	75217,0	75000,0	48746,2	367388,9
		2018		350308,0	-	75000,0	47607,8	227700,2
		2019		350308,0	-	75000,0	47607,8	227700,2
		2020		3768777,7	498668,4	497229,7	323174,1	2449705,5
	Всего по подпрограмме	2016–2020		5769885,0	647755,7	797229,7	512544,8	3812354,8

№ п/п	Наименование государственной программы, подпрограммы	Год реализации	Наименование ответственного исполнителя, соисполнителя государственной программы подпрограммы	Объемы и источники финансирования (тыс.рублей)				
				всего	федеральный бюджет	областной бюджет	в том числе местный бюджет	внебюджетные источники
1	2	3	4	5	6	7	8	9
4.	Подпрограмма "Выполнение обязательств по обеспечению жильем категорий граждан, установленных законодательством"	2016	комитет строительства	200471,8	200471,8	-	-	-
		2017		112419,3	112419,3	-	-	-
		2018		28446,1	28446,1	-	-	-
		2019		28446,1	28446,1	-	-	-
		2020		189903,5	171223,5	9340,0	9340,0	-
	Всего по подпрограмме	2016-2020		559686,8	541006,8	9340,0	9340,0	-
5.	Подпрограмма "Переселение граждан, проживающих на территории Волгоградской области, из жилых помещений, непригодных для проживания, и многоквартирных домов, признанных аварийными"	2017	комитет строительства	22493,2	-	17948,1	4545,1	-
		2019		115959,8	-	75575,4	40384,4	-
		2020		5148347,9	-	3390505,8	1757842,1	-
	Всего по подпрограмме	2017-2020		5286800,9	-	3484029,3	1802771,6	-
6.	Подпрограмма "Стимулирование развития жилищного строительства в Волгоградской области"	2016	комитет строительства	356762,7	140595,3	209898,5	6268,9	-
	Итого по году реализации	2017	комитет строительства	1311158,2	835614,5	475439,2	104,5	-
			комитет архитектуры	7500,0	-	7500,0	-	-
			комитет по имуществу	-	-	-	-	-
			комитет по имуществу	-	-	-	-	-

№ п/п	Наименование государственной программы, подпрограммы	Год реализации	Наименование ответственного исполнителя, соисполнителя государственной программы, подпрограммы	Объемы и источники финансирования (тыс.рублей)				
				всего	федеральный бюджет	в том числе		внебюджетные источники
1	2	3	4	5	6	7	8	9
			инспекция строительного надзора	-	-	-	-	-
	Итого по году реализации			1318658,2	835614,5	482939,2	104,5	-
		2018	комитет строительства	1855495,5	-	276124,3	150926,3	1428444,9
			комитет архитектуры	-	-	-	-	-
			комитет по имуществу	-	-	-	-	-
			инспекция строительного надзора	-	-	-	-	-
	Итого по году реализации			1855495,5	-	276124,3	150926,3	1428444,9
		2019	комитет строительства	2017572,2	-	97924,3	-	1919647,9
			комитет архитектуры	-	-	-	-	-
			комитет по имуществу	-	-	-	-	-
			инспекция строительного надзора	-	-	-	-	-
	Итого по году реализации			2017572,2	-	97924,3	-	1919647,9
		2020	комитет строительства	4294534,2	80000,0	2785164,7	1429369,5	-
			комитет архитектуры	-	-	-	-	-
			комитет по имуществу	-	-	-	-	-
			инспекция строительного надзора	-	-	-	-	-
	Итого по году реализации			4294534,2	80000,0	2785164,7	1429369,5	-
	Итого по году реализации			4294534,2	80000,0	2785164,7	1429369,5	-
	Всего по подпрограмме	2016–2020		9843022,8	1056209,8	3852051,0	1586669,2	3348092,8

№ п/п	Наименование государственной программы, подпрограммы	Год реализации	Наименование ответственного исполнителя, соисполнителя государственной программы, подпрограммы	Объемы и источники финансирования (тыс.рублей)	в том числе				внебюджетные источники
					всего	федеральный бюджет	областной бюджет	местный бюджет	
1	2	3	4	5	6	7	8	9	
7.	Подпрограмма "Формирование рынка наемных домов социального использования на территории Волгоградской области"	2020	комитет строительства	74640,0	-	-	-	74640,0	
	Всего по подпрограмме	2020		74640,0	-	-	-	74640,0	
8.	Подпрограмма "Чистая вода"	2018	комитет ЖКХ	379442,1	-	300000,0	49502,1	29940,0	
	Всего по подпрограмме	2019		145477,0	-	100000,0	12667,0	32810,0	
		2020		982541,8	-	790097,9	123233,9	69210,0	
	Всего по подпрограмме	2018-2020		1507460,9	-	1190097,9	185403,0	131960,0"	

**Вице-губернатор – руководитель  
аппарата Губернатора  
Волгоградской области**



**Е.А.Харичкин**

ПРИЛОЖЕНИЕ 5

к постановлению  
Администрации  
Волгоградской области

от 31 октября 2017 г. № 575-п

"ПРИЛОЖЕНИЕ 10

к государственной программе Волгоградской области  
"Обеспечение доступным и комфортным жильем  
и коммунальными услугами жителей Волгоградской области"

ПЕРЕЧЕНЬ

строек и объектов, планируемых для строительства и реконструкции в 2018–2020 годах в рамках реализации подпрограммы "Чистая вода" государственной программы Волгоградской области "Обеспечение доступным и комфортным жильем и коммунальными услугами жителей Волгоградской области"

№ п/п	Наименование муниципального образования, объекта, источника финансирования	Срок начала и окончания строительства	Мощность	Объемы капитальных вложений (тыс.рублей)			
				всего	в том числе		
1	2	3	4	2018 год	2019 год	2020 год	8
1.	Дубовский муниципальный район, "Реконструкция водозаборных, водопроводных очистных сооружений с.Горный Балыклей Дубовского района Волгоградской области", всего	2018–2020 годы	2,2 тыс.куб.метров в сутки, 3,6 километра	34000,0	4000,0	15000,0	15000,0
	в том числе:						
	областной бюджет			30600,0	3600,0	13500,0	13500,0
	муниципальный бюджет			3400,0	400,0	1500,0	1500,0
2.	Жирновский муниципальный район, "Реконструкция системы водозаборных сооружений города Жирновска Волгоградской области", всего	2018–2020 годы	5 тыс.куб.метров в сутки	90440,7	20000,0	1820,9	68619,8
	в том числе:						
	областной бюджет			81396,6	18000,0	1638,8	61757,8
	муниципальный бюджет			9044,1	2000,0	182,1	6862,0

№ п/п	Наименование муниципального образования, объекта, источники финансирования	Срок начала и окончания строительства	Мощность	Объемы капитальных вложений (тыс.рублей)			
				всего	в том числе		
					2018 год	2019 год	2020 год
1	2	3	4	5	6	7	8
3.	Иловлинский муниципальный район, "Реконструкция системы водоснабжения в ст.Грехостровская Иловлинского района", всего в том числе: областной бюджет муниципальный бюджет	2018–2020 годы	2 тыс.куб.метров в сутки	45000,0	5000,0	17340,0	22660,0
4.	Калачевский муниципальный район, "Реконструкция системы водоснабжения от п.Волгодонский до п.Бере-славка", всего в том числе: областной бюджет муниципальный бюджет	2018–2020 годы	6,7 тыс.куб.метров в сутки	100000,0	7600,0	5500,0	86900,0
5.	Камышинский муниципальный район, "Система водо-снабжения г.Петров Вал Камышинского района Волго-градской области", всего в том числе: областной бюджет муниципальный бюджет	2018 год	4,8 километра	18944,1	18944,1	-	-
6.	Котовский муниципальный район, "Строительство системы водоснабжения г.Котово", всего в том числе: областной бюджет муниципальный бюджет	2018–2020 годы	37,4 километра	283630,0	20000,0	50000,0	213630,0
7.	Ленинский муниципальный район, "Реконструкция водо-заборных сооружений в г.Ленинске Волгоградской области", всего в том числе: областной бюджет муниципальный бюджет	2018 год	6,25 тыс.куб.метров в сутки	28760,0	28760,0	-	-
				17049,7 1894,4	17049,7 1894,4	- -	- -
				90000,0 10000,0	6840,0 760,0	5000,0 500,0	78160,0 8740,0
				25267,0 28363,0	18000,0 2000,0	45000,0 5000,0	192267,0 21363,0
				25884,0 2876,0	25884,0 2876,0	- -	- -


№ п/п	Наименование муниципального образования, объекта, источника финансирования	Срок начала и окончания строительства	Мощность	Объемы капитальных вложений (тыс.рублей)			
				всего	в том числе		
					2018 год	2019 год	2020 год
1	2	3	4	5	6	7	8
8.	Палласовский муниципальный район, "Строительство системы водоснабжения п.Эльтон Палласовского муниципального района", всего	2018–2020 годы	12 тыс.куб.метров в сутки	207000,0	106856,1	3000,0	97143,9
	в том числе:						
	областной бюджет			186300,0	96170,5	2700,0	87429,5
	муниципальный бюджет			20700,0	10685,6	300,0	9714,4
9.	Серафимовичский муниципальный район, "Реконструкция канализационных очистных сооружений г.Серафимович", всего	2018–2020 годы	1 тыс.куб.метров в сутки	122926,1	7926,1	3488,4	111511,6
	в том числе:						
	областной бюджет			110316,4	6816,4	3139,6	100360,4
	муниципальный бюджет			12609,7	1109,7	348,8	11151,2
10.	Среднеахтубинский муниципальный район, "Строительство системы питьевого водоснабжения п.Колхозная Ахтуба, Среднеахтубинский район Волгоградской области", всего	2018–2020 годы	0,6 тыс.куб.метров в сутки	48706,4	24353,2	4353,2	20000,0
	в том числе:						
	областной бюджет			43835,8	21917,9	3917,9	18000,0
	муниципальный бюджет			4870,6	2435,3	435,3	2000,0
11.	Среднеахтубинский муниципальный район, "Строительство водозабора из р.Волга от насосных станций первого и второго подъема, блока очистных сооружений производительностью 10 тыс.куб.метров в сутки в г.Краснослободск Среднеахтубинского района", всего	2020 год	10 тыс.куб.метров в сутки	80000,0	-	-	80000,0
	в том числе:						
	областной бюджет			72000,0	-	-	72000,0
	муниципальный бюджет			8000,0	-	-	8000,0
12.	Среднеахтубинский муниципальный район, "Реконструкция станции водозабора, станции водоочистки и развития водопроводных сетей в с.п.Куйбышев Среднеахтубинского района Волгоградской области", всего	2018 год	1,9 километра, 1,6 тыс.куб.метров в сутки	29759,1	29759,1	-	-
	в том числе:						
	областной бюджет			26783,2	26783,2	-	-
	муниципальный бюджет			2975,9	2975,9	-	-

№ п/п	Наименование муниципального образования, объекта, источника финансирования	Срок начала и окончания строительства	Мощность	Объемы капитальных вложений (тыс.рублей)			
				всего	в том числе		
1	2	3	4	5	6	7	8
13.	Суровикинский муниципальный район, "Реконструкция очистных сооружений со строительством полей фильтрации и канализационного напорного коллектора в г.Суровикино, Волгоградская область", всего	2018–2020 годы	2,7 тыс.куб.метров в сутки, 4,2 километра	83609,2	6782,2	6363,2	70463,8
	в том числе:						
	областной бюджет			75248,3	6104,0	5726,9	63417,4
	муниципальный бюджет			8360,9	678,2	636,3	7046,4
14.	Фроловский муниципальный район, "Внеплощадочные сети и сооружения для водоснабжения п.Пригородный Фроловского района", всего	2018 год	0,5 тыс.куб.метров в сутки	12582,1	12582,1	-	-
	в том числе:						
	областной бюджет			11323,9	11323,9	-	-
	муниципальный бюджет			1258,2	1258,2	-	-
15.	Городской округ город-герой Волгоград, "Реконструкция сетей водоснабжения", всего	2018–2020 годы	3,9 километра	89650,0	21710,0	22750,0	45190,0
	в том числе:						
	внебюджетные источники			89650,0	21710,0	22750,0	45190,0
16.	Городской округ город-герой Волгоград, "Строительство сетей водоотведения", всего	2018–2020 годы	3,4 километра	42310,0	8230,0	10060,0	24020,0
	в том числе:						
	внебюджетные источники			42310,0	8230,0	10060,0	24020,0
17.	Городской округ город Михайловка, "Магистральный водовод от фильтровальной станции до ул.Столбовая в г.Михайловка", всего	2018 год	8,9 километра, 5,5 тыс.куб.метров в сутки	8525,6	8525,6	-	-
	в том числе:						
	областной бюджет			5541,6	5541,6	-	-
	муниципальный бюджет			2984,0	2984,0	-	-



№ п/п	Наименование муниципального образования, объекта, источники финансирования	Срок начала и окончания строительства	Мощность	Объемы капитальных вложений (тыс.рублей)			
				всего	в том числе		
1	2	3	4	5	6	7	8
18.	Городской округ город Фролово, "Реконструкция очистных сооружений хозяйственных стоков г.Фролово Волгоградской области", всего	2018–2020 годы	12 тыс.куб.метров в сутки	181617,6	48413,6	5801,3	127402,7
	в том числе:						
	областной бюджет			118051,4	31468,8	3770,8	82811,8
	муниципальный бюджет			63566,2	16944,8	2030,5	44590,9
	<b>Итого</b>			<b>1507460,9</b>	<b>379442,1</b>	<b>145477,0</b>	<b>982541,8</b>
	в том числе:						
	областной бюджет			1190097,9	300000,0	100000,0	790097,9
	муниципальный бюджет			185403,0	49502,1	12667,0	123233,9
	внебюджетные источники			131960,0	29940,0	32810,0	69210,0"

**Вице-губернатор – руководитель  
аппарата Губернатора  
Волгоградской области**



**Е.А.Харичкин**