



# АДМИНИСТРАЦИЯ ВОЛГОГРАДСКОЙ ОБЛАСТИ

## ПОСТАНОВЛЕНИЕ

от 11 декабря 2017 г. № 653-п

О внесении изменений в постановление Администрации Волгоградской области от 20 февраля 2016 г. № 56-п "Об утверждении государственной программы Волгоградской области "Создание условий для обеспечения качественными услугами жилищно-коммунального хозяйства жителей Волгоградской области" на 2016–2020 годы"

Администрация Волгоградской области постановляет:

1. Внести в постановление Администрации Волгоградской области от 20 февраля 2016 г. № 56-п "Об утверждении государственной программы Волгоградской области "Создание условий для обеспечения качественными услугами жилищно-коммунального хозяйства жителей Волгоградской области" на 2016–2020 годы" следующие изменения:

1.1. В государственной программе Волгоградской области "Создание условий для обеспечения качественными услугами жилищно-коммунального хозяйства жителей Волгоградской области" на 2016–2020 годы, утвержденной названным постановлением (далее именуется – государственная программа):

1.1.1. В паспорте:

1) в позиции "Целевые показатели государственной программы, их значения на последний год реализации":

в абзаце втором цифры "47,291" заменить цифрами "49,840";

в абзаце третьем цифры "37,403" заменить цифрами "37,800";

2) позицию "Объемы и источники финансирования государственной программы" изложить в следующей редакции:

"Объемы и источники финансирования государственной программы - общий объем финансирования государственной программы на 2016–2020 годы составит 13863521,6 тыс.рублей, из них по годам и источникам финансирования:

а) средства федерального бюджета – 1586960,6 тыс.рублей, в том числе:

2016 год – 734827,8 тыс.рублей;

2017 год – 852132,8 тыс.рублей;

б) средства областного бюджета – 4798014,1 тыс.рублей, в том числе:

2016 год – 971714,0 тыс.рублей;

2017 год – 860705,6 тыс.рублей;

2018 год – 351208,4 тыс.рублей;

2019 год – 151208,4 тыс.рублей;

2020 год – 2463177,7 тыс.рублей;

в) средства местных бюджетов – 2366529,3 тыс.рублей, в том числе:

2016 год – 352913,3 тыс.рублей;

2017 год – 52716,4 тыс.рублей;

2018 год – 100710,5 тыс.рублей;

2019 год – 63875,4 тыс.рублей;

2020 год – 1796313,7 тыс.рублей;

г) внебюджетные средства –  
 5112017,6 тыс.рублей, в том числе:  
 2016 год – 2090107,3 тыс.рублей;  
 2017 год – 1882907,0 тыс.рублей;  
 2018 год – 174839,2 тыс.рублей;  
 2019 год – 58414,2 тыс.рублей;  
 2020 год – 905749,9 тыс.рублей".

1.1.2. В разделе 3 в таблице в пункте 2 в графе 3 цифры "47,291" и "37,403" заменить соответственно цифрами "49,840" и "37,800".

1.1.3. В разделе 6 абзацы первый–двадцать пятый заменить абзацами следующего содержания:

"Общий объем финансирования государственной программы на 2016–2020 годы составит 13863521,6 тыс.рублей, из них по годам и источникам финансирования:

а) средства федерального бюджета – 1586960,6 тыс.рублей, в том числе:

2016 год – 734827,8 тыс.рублей;

2017 год – 852132,8 тыс.рублей;

б) средства областного бюджета – 4798014,1 тыс.рублей, в том числе:

2016 год – 971714,0 тыс.рублей;

2017 год – 860705,6 тыс.рублей;

2018 год – 351208,4 тыс.рублей;

2019 год – 151208,4 тыс.рублей;

2020 год – 2463177,7 тыс.рублей;

в) средства местных бюджетов – 2366529,3 тыс.рублей, в том числе:

2016 год – 352913,3 тыс.рублей;

2017 год – 52716,4 тыс.рублей;

2018 год – 100710,5 тыс.рублей;

2019 год – 63875,4 тыс.рублей;

2020 год – 1796313,7 тыс.рублей;

г) внебюджетные средства – 5112017,6 тыс.рублей, в том числе:

2016 год – 2090107,3 тыс.рублей;

2017 год – 1882907,0 тыс.рублей;

2018 год – 174839,2 тыс.рублей;

2019 год – 58414,2 тыс.рублей;

2020 год – 905749,9 тыс.рублей."

1.2. В подпрограмме "Чистая вода":

1.2.1. В паспорте:

1) в позиции "Целевые показатели подпрограммы, их значения на последний год реализации":

в абзаце первом цифры "3,365" заменить цифрами "3,800";

в абзаце третьем цифры "47,291" заменить цифрами "49,840";

в абзаце четвертом цифры "37,403" заменить цифрами "37,800";

в абзаце пятом цифры "140,851" заменить цифрами "146,037";

в абзаце седьмом цифры "59,609" заменить цифрами "44,490";

в абзаце девятом цифры "0,067" заменить цифрами "0,068";  
 в абзаце десятом цифры "43,072" заменить цифрами "44,061";  
 в абзаце одиннадцатом цифры "9,166" заменить цифрами "9,377";

2) позицию "Объемы и источники финансирования подпрограммы" изложить в следующей редакции:

"Объемы и источники финансирования подпрограммы - общий объем финансирования подпрограммы на 2016–2020 годы составит 8511015,7 тыс.рублей, из них по годам и источникам финансирования:

- а) средства федерального бюджета – 1085855,5 тыс.рублей, в том числе:  
 2016 год – 734827,8 тыс.рублей;  
 2017 год – 351027,7 тыс.рублей;
- б) средства областного бюджета – 2684446,8 тыс.рублей, в том числе:  
 2016 год – 967807,3 тыс.рублей;  
 2017 год – 526541,6 тыс.рублей;  
 2018 год – 300000,0 тыс.рублей;  
 2019 год – 100000,0 тыс.рублей;  
 2020 год – 790097,9 тыс.рублей;
- в) средства местных бюджетов – 534497,4 тыс.рублей, в том числе:  
 2016 год – 349006,6 тыс.рублей;  
 2017 год – 87,8 тыс.рублей;  
 2018 год – 49502,1 тыс.рублей;  
 2019 год – 12667,0 тыс.рублей;  
 2020 год – 123233,9 тыс.рублей;
- г) внебюджетные средства – 4206216,0 тыс.рублей, в том числе:  
 2016 год – 2088154,0 тыс.рублей;  
 2017 год – 1866807,0 тыс.рублей;  
 2018 год – 149235,0 тыс.рублей;  
 2019 год – 32810,0 тыс.рублей;  
 2020 год – 69210,0 тыс.рублей".

1.2.2. В разделе 3:

1) в абзацах втором и шестнадцатом цифры "3,365" заменить цифрами "3,800";

2) в абзаце четвертом цифры "47,291" заменить цифрами "49,840";

3) в абзаце пятом цифры "37,403" заменить цифрами "37,800";

4) в абзаце шестом цифры "140,851" заменить цифрами "146,037";

5) в абзаце восьмом цифры "59,609" заменить цифрами "44,490";

6) в абзаце десятом цифры "0,067" заменить цифрами "0,068";

7) в абзаце одиннадцатом цифры "43,072" заменить цифрами "44,061";

8) в абзаце двенадцатом цифры "9,166" заменить цифрами "9,377";

9) дополнить раздел абзацем следующего содержания:

"Сведения об индивидуальных показателях результативности исполнения мероприятий по подготовке коммунальной инфраструктуры, обеспечивающей функционирование спортивных объектов, в рамках проведения чемпионата мира по футболу в 2018 году в Российской Федерации представлены в приложении 7 к государственной программе."

1.2.3. В разделе 6 абзацы второй–двадцать четвертый заменить абзацами следующего содержания:

"Общий объем финансирования подпрограммы на 2016–2020 годы составит 8511015,7 тыс.рублей, из них по годам и источникам финансирования:

а) средства федерального бюджета – 1085855,5 тыс.рублей, в том числе:

2016 год – 734827,8 тыс.рублей;

2017 год – 351027,7 тыс.рублей;

б) средства областного бюджета – 2684446,8 тыс.рублей, в том числе:

2016 год – 967807,3 тыс.рублей;

2017 год – 526541,6 тыс.рублей;

2018 год – 300000,0 тыс.рублей;

2019 год – 100000,0 тыс.рублей;

2020 год – 790097,9 тыс.рублей;

в) средства местных бюджетов – 534497,4 тыс.рублей, в том числе:

2016 год – 349006,6 тыс.рублей;

2017 год – 87,8 тыс.рублей;

2018 год – 49502,1 тыс.рублей;

2019 год – 12667,0 тыс.рублей;

2020 год – 123233,9 тыс.рублей;

г) внебюджетные средства – 4206216,0 тыс.рублей, в том числе:

2016 год – 2088154,0 тыс.рублей;

2017 год – 1866807,0 тыс.рублей;

2018 год – 149235,0 тыс.рублей;

2019 год – 32810,0 тыс.рублей;

2020 год – 69210,0 тыс.рублей."

1.3. В подпрограмме "Формирование современной городской среды":

1.3.1. В паспорте:

1) в позиции "Целевые показатели подпрограммы, их значения на последний год реализации":

в абзаце четвертом цифры "23" заменить цифрами "90";

в абзаце пятом слово "двух" заменить словом "четырех".

2) позицию "Объемы и источники финансирования подпрограммы" изложить в следующей редакции:

"Объемы и источники финансирования под-	-	общий объем финансирования подпрограммы на 2017 год составит 823497,7 тыс.рублей, из них по источникам финансирования:	
программы		средства федерального бюджета	–
		501105,1 тыс.рублей;	
		средства областного бюджета	–
		301964,0 тыс.рублей;	
		средства местных бюджетов	–
		20428,6 тыс.рублей";	

3) в позиции "Ожидаемые результаты реализации подпрограммы" в абзаце втором цифры "25" заменить цифрами "94".

1.3.2. В разделе 3:

в абзацах пятом и десятом цифры "23" заменить цифрами "90";

в абзацах шестом и одиннадцатом слово "двух" заменить словом "четырёх".

1.3.3. В разделе 6:

1) в абзаце втором цифры "803069,1" заменить цифрами "823497,7";

2) дополнить раздел абзацем пятым следующего содержания:

"средства местного бюджета – 20428,6 тыс.рублей."

1.4. Приложения 1, 2, 3, 4, 5 к государственной программе изложить в новой редакции согласно приложениям 1, 2, 3, 4, 5 соответственно.

1.5. Дополнить государственную программу приложением 7 согласно приложению 6.

2. Настоящее постановление вступает в силу со дня его подписания и подлежит официальному опубликованию.

**Губернатор  
Волгоградской области**



**А.И.Бочаров**

ПРИЛОЖЕНИЕ 1

к постановлению  
Администрации  
Волгоградской области

от 11 декабря 2017 г. № 653-П

"ПРИЛОЖЕНИЕ 1

к государственной программе Волгоградской области  
"Создание условий для обеспечения качественными  
услугами жилищно-коммунального хозяйства жителей  
Волгоградской области" на 2016–2020 годы

ПЕРЕЧЕНЬ

целевых показателей государственной программы Волгоградской области "Создание условий для обеспечения качественными услугами жилищно-коммунального хозяйства жителей Волгоградской области" на 2016–2020 годы

№ п/п	Наименование целевого показателя	Единица измерения	Значения целевых показателей						
			2014 год	2015 год	2016 год	2017 год	2018 год	2019 год	2020 год
1	2	3	4	5	6	7	8	9	10

Государственная программа Волгоградской области "Создание условий для обеспечения качественными услугами жилищно-коммунального хозяйства жителей Волгоградской области" на 2016–2020 годы

- |    |  |           |        |        |        |        |        |        |        |
|----|--|-----------|--------|--------|--------|--------|--------|--------|--------|
| 1. | Доля отремонтированного общего имущества в многоквартирных домах, расположенных на территории Волгоградской области, по отношению к объему подлежащего капитальному ремонту общего имущества в части замены лифтового оборудования | процентов | -      | 0,5    | 0,2    | 2,0    | 3,0    | 3,0    | 91,3   |
| 2. | Доля уличной водопроводной сети, нуждающейся в замене  | процентов | 52,000 | 52,000 | 51,375 | 51,270 | 51,160 | 50,660 | 49,840 |
| 3. | Доля уличной канализационной сети, нуждающейся в замене  | процентов | 38,000 | 38,000 | 37,985 | 37,930 | 37,930 | 37,930 | 37,800 |
| 4. | Доля благоустроенных дворовых территорий административного центра и монопрофильных муниципальных образований Волгоградской области от общего количества дворовых территорий этих муниципальных образований                         | процентов | -      | -      | -      | 31,4   | -      | -      | -      |

№ п/п	Наименование целевого показателя	Единица измерения	Значения целевых показателей							
			2014 год	2015 год	2016 год	2017 год	2018 год	2019 год	2020 год	
1	2	3	4	5	6	7	8	9	10	

Подпрограмма "Оказание содействия проведению капитального ремонта жилищного фонда, реализации концессионных механизмов партнерства"


5.	Доля отремонтированного общего имущества в многоквартирных домах, расположенных на территории Волгоградской области, по отношению к объему подлежащего капитальному ремонту общего имущества в части замены лифтового оборудования	процентов	-	0,5	0,2	2,0	3,0	3,0	91,3	
6.	Удельный вес количества органов местного самоуправления, охваченных организационно-методическими мероприятиями по вопросам реализации концессионных механизмов партнерства в сфере жилищно-коммунального хозяйства, от общего количества заинтересованных органов местного самоуправления	процентов	-	100	100	-	-	-	-	
Подпрограмма "Чистая вода"										
7.	Удельный вес проб воды, отбор которых произведен из водопроводной сети и которые не отвечают гигиеническим нормативам по санитарно-химическим показателям	процентов	4,500	4,495	3,770	3,800	3,800	3,800	3,800	
8.	Удельный вес проб воды, отбор которых произведен из водопроводной сети и которые не отвечают гигиеническим нормативам по микробиологическим показателям	процентов	3,900	3,896	3,274	2,959	2,946	2,945	2,898	
9.	Доля уличной водопроводной сети, нуждающейся в замене	процентов	52,000	52,000	51,375	51,270	51,160	50,660	49,840	
10.	Доля уличной канализационной сети, нуждающейся в замене	процентов	38,000	38,000	37,985	37,930	37,930	37,930	37,800	
11.	Число аварий в системах водоснабжения, водоотведения и очистки сточных вод	аварий в год на 1 тыс. километров сетей	149,500	149,500	148,611	147,592	147,360	147,311	146,037	
12.	Доля сточных вод, пропущенных через очистные сооружения, в общем объеме сточных вод	процентов	80,050	80,050	80,680	80,930	81,070	81,070	81,070	
13.	Доля сточных вод, очищенных до нормативных значений, в общем объеме сточных вод, пропущенных через очистные сооружения	процентов	43,100	43,100	43,100	43,000	43,000	43,000	44,490	

№ п/п	Наименование целевого показателя	Единица измерения	Значения целевых показателей							
			2014 год	2015 год	2016 год	2017 год	2018 год	2019 год	2020 год	
1	2	3	4	5	6	7	8	9	10	
14.	Количество зарегистрированных больных брюшным тифом и паратифами А, В, С, сальмонеллезными инфекциями, острыми кишечными инфекциями	тыс. человек	13,641	13,625	13,532	12,932	12,898	12,898	12,898	12,742
15.	Количество зарегистрированных больных вирусными гепатитами	тыс. человек	0,072	0,072	0,071	0,068	0,068	0,068	0,068	0,068
16.	Количество зарегистрированных больных с болезнями органов пищеварения	тыс. человек	46,110	46,057	45,742	44,061	44,061	44,061	44,061	44,061
17.	Количество зарегистрированных больных злокачественными образованиями	тыс. человек	9,813	9,802	9,735	9,377	9,377	9,377	9,377	9,377
Подпрограмма "Формирование современной городской среды"										
18.	Количество благоустроенных дворовых территорий многоквартирных домов	единиц	-	-	-	50	-	-	-	-
19.	Доля благоустроенных дворовых территорий административного центра и монопрофильных муниципальных образований Волгоградской области от общего количества дворовых территорий этих муниципальных образований	процентов	-	-	-	31,4	-	-	-	-
	городской округ город-герой Волгоград		-	-	-	31,5	-	-	-	-
	городской округ город Михайловка		-	-	-	31,2	-	-	-	-
	городской округ город Фролово		-	-	-	31,4	-	-	-	-
20.	Охват населения административного центра и монопрофильных муниципальных образований Волгоградской области благоустроенными дворовыми территориями (доля населения, проживающего в жилом фонде муниципальной образования с благоустроенными дворовыми территориями, от общей численности населения муниципальной образования)	процентов	-	-	-	38,4	-	-	-	-
	городской округ город-герой Волгоград		-	-	-	42,2	-	-	-	-



№ п/п	Наименование целевого показателя	Единица измерения	Значения целевых показателей						
			2014 год	2015 год	2016 год	2017 год	2018 год	2019 год	2020 год
1	2	3	4	5	6	7	8	9	10
	городской округ город Михайловка		-	-	-	30,0	-	-	-
	городской округ город Фролово		-	-	-	43,0	-	-	-
21.	Количество благоустроенных общественных территорий	единиц	-	-	-	90	-	-	-
22.	Количество обустроенных мест массового отдыха населения (городских парков)	единиц	-	-	-	4	-	-	-
23.	Доля благоустроенных общественных территорий от общего количества общественных территорий	процентов	-	-	-	24,7	-	-	-

**Вице-губернатор – руководитель  
аппарата Губернатора  
Волгоградской области**



**Е.А.Харичкин**

ПРИЛОЖЕНИЕ 2

к постановлению  
Администрации  
Волгоградской области

от 11 декабря 2017 г. № 653-п

"ПРИЛОЖЕНИЕ 2

к государственной программе Волгоградской области  
"Создание условий для обеспечения качественными услугами  
услугами жилищно-коммунального хозяйства жителей  
Волгоградской области" на 2016–2020 годы

ПЕРЕЧЕНЬ

мероприятий государственной программы Волгоградской области "Создание условий для обеспечения качественными услугами жилищно-коммунального хозяйства жителей Волгоградской области на 2016–2020 годы"

№ п/п	Наименование основного мероприятия, мероприятия	Ответственный исполнитель, соисполнитель государственной программы, подпрограммы	Год реализации	Объемы и источники финансирования (тыс.рублей)					Непосредственные результаты реализации мероприятия
				всего	в том числе			внебюджетные источники	
1	2	3	4	5	6	7	8		9

Государственная программа Волгоградской области "Создание условий для обеспечения качественными услугами жилищно-коммунального хозяйства жителей Волгоградской области" на 2016–2020 годы

Итого по государственной программе	комитет жилищно-коммунального хозяйства и топливно-энергетического комплекса Волгоградской области		2016 2017 2018 2019 2020 2016–2020	4149562,4 3648461,8 626758,1 273498,0 5165241,3 13863521,6	734827,8 852132,8 - - - 1586960,6	971714,0 860705,6 351208,4 151208,4 2463177,7 4798014,1	352913,3 52716,4 100710,5 63875,4 1796313,7 2366529,3	2090107,3 1882907,0 174839,2 58414,2 905749,9 5112017,6	
------------------------------------	--	--	---	---	--	--	--	--	--

№ п/п	Наименование основного мероприятия, мероприятия	Ответственный исполнитель, соисполнитель государственной программы, подпрограммы	Год реализации	Объемы и источники финансирования (тыс.рублей)					Непосредственные результаты реализации мероприятия
				всего	в том числе			внебюджетные источники	
1	2	3	4	5	6	7	8		9

Подпрограмма "Оказание содействия проведению капитального ремонта жилищного фонда, реализации концессионных механизмов партнерства"

1.	Проведение капитального ремонта жилищного фонда Волгоградской области	комитет жилищно-коммунального хозяйства и топливно-энергетического комплекса Волгоградской области							
1.1.	Софинансирование работ по капитальному ремонту общего имущества		2016	9766,7	-	3906,7	3906,7	1953,3	улучшение состояния общего имущества в многоквартирных домах, расположенных на территории Волгоградской области, повышение уровня безопасности и комфорта проживания граждан
			2017	80500,0	-	32200,0	32200,0	16100,0	
			2018	128021,0	-	51208,4	51208,4	25604,2	
			2019	128021,0	-	51208,4	51208,4	25604,2	
			2020	4182699,5	-	1673079,8	1673079,8	836539,9	
			2016-2020	4529008,2	-	1811603,3	1811603,3	905801,6	
1.2.	Проведение с органами местного самоуправления организационно-методических мероприятий по вопросам реализации концессионных механизмов партнерства в сфере жилищно-коммунального хозяйства		2016	-	-	-	-	-	формирование механизмов и практики долгосрочного сотрудничества с частными инвесторами на рынке жилищно-коммунальных услуг
	Итого по подпрограмме		2016	9766,7	-	3906,7	3906,7	1953,3	
			2017	80500,0	-	32200,0	32200,0	16100,0	
			2018	128021,0	-	51208,4	51208,4	25604,2	
			2019	128021,0	-	51208,4	51208,4	25604,2	
			2020	4182699,5	-	1673079,8	1673079,8	836539,9	
			2016-2020	4529008,2	-	1811603,3	1811603,3	905801,6	

Подпрограмма "Чистая вода"

2.	Улучшение качества коммунальных услуг	комитет жилищно-коммунального хозяйства и топливно-энергетического комплекса Волгоградской области							
----	---------------------------------------	--	--	--	--	--	--	--	--

## Продолжение приложения 2

№ п/п	Наименование основного мероприятия, мероприятия	Ответственный исполнитель, соисполнитель государственной программы, подпрограммы	Год реализации	Объемы и источники финансирования (тыс.рублей)					в том числе	внебюджетные источники	Нелосрезультаты реализации мероприятия
				всего	федеральный бюджет	областной бюджет	местный бюджет	8			
1	2	3	4	5	6	7	8	9	10		
2.1.	Изготовление проектной документации	комитет жилищно-коммунального хозяйства и топливно-энергетического комплекса Волгоградской области	2016 2017 2018 2019 2020 2016-2020	- - 55544,1 - - 55544,1	- - - - - -	- - 49989,7 - - 49989,7	- - 5554,4 - - 5554,4	- - - - - -	изготовление 5 комплектов проектной документации, выбор научно-обоснованных, технических осуществимых и экономически целесообразных инженерных решений для строительства, модернизации и реконструкции систем водоснабжения и водоотведения		
2.2.	Модернизация и реконструкция систем водоснабжения	комитет жилищно-коммунального хозяйства и топливно-энергетического комплекса Волгоградской области	2016 2017 2018 2019 2020 2016-2020	2566117,8 1848904,8 124582,3 66764,1 338369,8 4944738,8	486193,9 307983,9 - - - 794177,8	735940,2 461975,9 92585,1 39662,7 263811,8 1593975,7	109393,7 77,0 10287,2 4351,4 29368,0 153477,3	1234590,0 1078868,0 21710,0 22750,0 45190,0 2403108,0	увеличение доли населения, обеспеченного питьевой водой, отвечающей требованиям безопасности: снижение показателя удельного веса проб воды, не отвечающих гигиеническим нормативам по санитарно-химическим показателям, с 4,5 процента в 2014 году до 3,8 процента к 2020 году; снижение показателя удельного веса проб воды, не отвечающих гигиеническим нормативам по микробиологическим показателям, с 3,9 процента в 2014 году до 2,898 процента к 2020 году;		

## Продолжение приложения 2

№ п/п	Наименование основного мероприятия, мероприятия	Ответственный исполнитель, соисполнитель государственной программы, подпрограммы	Год реализации	Объемы и источники финансирования (тыс.рублей)				Непосредственные результаты реализации мероприятия	
				всего	федеральный бюджет	областной бюджет	в том числе местный бюджет	внебюджетные источники	10
1	2	3	4	5	6	7	8	9	10
2.3.	Модернизация и реконструкция систем водоснабжения	комитет жилищно-коммунального хозяйства и топливно-энергетического комплекса Волгоградской области	2016 2017 2018 2019 2020 2016-2020	80737,9 21973,0 63121,9 15652,9 309378,1 490863,8	34480,0 8788,3 - - - 43268,3	43962,0 13182,5 44389,2 12637,3 246589,6 360760,6	2295,9 2,2 18732,7 3015,6 62788,5 86834,9	- - - - - -	уменьшение доли уличной водопроводной сети, нуждающейся в замене, с 52 процентов в 2014 году до 49,84 процента к 2020 году; снижение количества лиц с заболеваниями, вызванными в том числе не отвечающим гигиеническим нормативам качеством питьевой воды
2.4.	Строительство систем водоснабжения	комитет жилищно-коммунального хозяйства и топливно-энергетического комплекса Волгоградской области	2016 2017 2018 2019 2020 2016-2020	271001,0 88892,5 187611,3 53000,0 310773,9 911278,7	16609,3 - - - - 16609,3	21176,8 - 113036,0 47700,0 279696,5 461609,3	165436,9 - 14927,8 5300,0 31077,4 216742,1	67778,0 88892,5 59647,5 - - 216318,0	увеличение доли населения, обеспеченного питьевой водой, отвечающей требованиям безопасности; снижение показателя удельного веса проб воды, не отвечающих гигиеническим нормативам по санитарно-химическим показателям, с 4,5 процента в 2014 году до 3,8 процента к 2020 году;

## Продолжение приложения 2

№ п/п	Наименование основного мероприятия, мероприятия	Ответственный исполнитель, соисполнитель государственной программы, подпрограммы	Год реализации	Объемы и источники финансирования (тыс.рублей)				в том числе	внебюджетные источники	Непосредственные результаты реализации мероприятия
				всего	федеральный бюджет	областной бюджет	местный бюджет			
1	2	3	4	5	6	7	8	9	10	
									снижение показателя удельного веса проб воды, не отвечающих гигиеническим нормативам по микробиологическим показателям, с 3,9 процента в 2014 году до 2,898 процента к 2020 году;	
									уменьшение доли уличной водопроводной сети, нуждающейся в замене, с 52 процентов в 2014 году до 49,84 процента к 2020 году;	
									снижение количества лиц с заболеваниями, вызванными в том числе не отвечающим гигиеническим нормативам качеством питьевой воды	
									увеличение доли сточных вод, очищенных до нормативных значений, в общем объеме сточных вод, пропущенных через очистные сооружения, с 43,1 процента в 2014 году до 44,49 процента к 2020 году	
2.5.	Строительство систем водоводения	комитет жилищно-коммунального хозяйства и топливно-энергетического комплекса Волгоградской области	2016 2017 2018 2019 2020 2016-2020	1221939,0 784693,8 67877,5 10060,0 24020,0 2108590,3	197544,6 34255,5 - - - 231800,1	166728,3 51383,2 - - - 218111,5	71880,1 8,6 - - - 71888,7	785786,0 699046,5 67877,5 10060,0 24020,0 1586790,0		
	Итого по подпрограмме		2016 2017 2018 2019 2020 2016-2020	4139795,7 2744464,1 498737,1 145477,0 982541,8 8511015,7	734827,8 351027,7 - - - 1085855,5	967807,3 526541,6 300000,0 100000,0 790097,9 2684446,8	349006,6 87,8 49502,1 12667,0 123233,9 534497,4	2088154,0 1866807,0 149235,0 32810,0 69210,0 4206216,0		

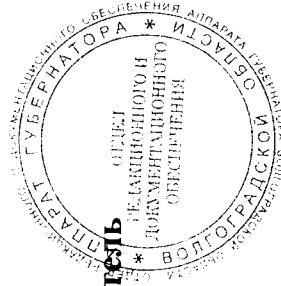
№ п/п	Наименование основного мероприятия, мероприятия	Ответственный исполнитель, соисполнитель государственной программы, подпрограммы	Год реализации	Объемы и источники финансирования (тыс.рублей)				внебюджетные источники	Непосредственные результаты реализации мероприятия
				всего	федеральный бюджет	областной бюджет	в том числе местный бюджет		
1	2	3	4	5	6	7	8	9	10

## Подпрограмма "Формирование современной городской среды"

3. Реализация приоритетного проекта "Формирование комфортной городской среды"
- 3.1. Повышение уровня благоустройства дворовых территорий муниципальных образований Волгоградской области в рамках муниципальных программ, направленных на реализацию мероприятий по благоустройству территорий муниципальных образований
- 3.2. Повышение уровня благоустройства общественных территорий Волгоградской области в рамках муниципальных программ, направленных на реализацию мероприятий по благоустройству территорий муниципальных образований
- 3.3. Поддержка обустройства мест массового отдыха населения (городских парков) городов с численностью населения до 250 тыс. человек
- 3.4. Повышение уровня благоустройства общественных территорий городских округов Волгоградской области
- |      |          |          |         |        |   |   |   |   |
|------|----------|----------|---------|--------|---|---|---|---|
| 2017 | 335083,8 | 328832,9 | -       | 6250,9 | - | - | - | благоустройство не менее 50 дворовых территорий                               |
| 2017 | 167541,9 | 164416,4 | -       | 3125,5 | - | - | - | благоустройство не менее трех общественных территорий                         |
| 2017 | 10187,2  | 7855,8   | 1964,0  | 367,4  | - | - | - | обустройство не менее двух мест массового отдыха населения (городских парков) |
| 2017 | 30208,4  | -        | 30000,0 | 208,4  | - | - | - | благоустройство трех общественных территорий городских округов                |

№ п/п	Наименование основного мероприятия, мероприятия	Ответственный исполнитель, соисполнитель государственной программы, подпрограммы	Год реализации	Объемы и источники финансирования (тыс.рублей)					Непосредственные результаты реализации мероприятия
				всего	в том числе			внебюджетные источники	
					федеральный бюджет	областной бюджет	местный бюджет		
1	2	3	4	5	6	7	8	9	10
3.5.	Повышение уровня благоустройства общественных территорий поселений Волгоградской области по итогам областного конкурса проектов (программ) по благоустройству территорий муниципальных образований Волгоградской области		2017	280476,4	-	270000,0	10476,4	-	благоустройство 84 общественных территорий поселений
Итого по подпрограмме				2017	823497,7	501105,1	301964,0	20428,6	-"

**Видеогубернатор – руководитель аппарата Губернатора Волгоградской области**



**Е.А.Харичкин**



ПРИЛОЖЕНИЕ 3

к постановлению  
Администрации  
Волгоградской области

от 11 декабря 2017 г. № 653-п

"ПРИЛОЖЕНИЕ 3

к государственной программе Волгоградской области  
"Создание условий для обеспечения качественными  
услугами жилищно-коммунального хозяйства жителей  
Волгоградской области" на 2016–2020 годы


РЕСУРСНОЕ ОБЕСПЕЧЕНИЕ

государственной программы Волгоградской области "Создание условий для обеспечения качественными услугами жилищно-коммунального хозяйства жителей Волгоградской области" на 2016–2020 годы за счет средств, привлеченных из различных источников финансирования, с распределением по главным распорядителям средств областного бюджета

№ п/п	Наименование государственной программы, подпрограммы	Год реализации	Наименование ответственного исполнителя, соисполнителя государственной программы, подпрограммы	Объемы и источники финансирования (тыс.рублей)					внебюджетные источники	
				всего	в том числе				местный бюджет	9
					федеральный бюджет	областной бюджет	7	8		
1	2	3	4	5	6	7	8	9		
1.	Государственная программа Волгоградской области "Создание условий для обеспечения качественными услугами жилищно-коммунального хозяйства жителей Волгоградской области" на 2016–2020 годы	2016	комитет жилищно-коммунального хозяйства и топливно-энергетического комплекса Волгоградской области	4149562,4	734827,8	971714,0	352913,3	2090107,3		
		2017		3648461,8	852132,8	860705,6	52716,4	1882907,0		
		2018		626758,1	-	351208,4	100710,5	174839,2		
		2019		273498,0	-	151208,4	63875,4	58414,2		
		2020		5165241,3	-	2463177,7	1796313,7	905749,9		
		2016–2020		13863521,6	1586960,6	4798014,1	2366529,3	5112017,6		
2.	Подпрограмма "Оказание содействия проведению капитального ремонта жилищного фонда, реализации концессионных механизмов партнерства"	2016	комитет жилищно-коммунального хозяйства и топливно-энергетического комплекса Волгоградской области	9766,7	-	3906,7	3906,7	1953,3		
		2017		80500,0	-	32200,0	32200,0	16100,0		
		2018		128021,0	-	51208,4	51208,4	25604,2		
		2019		128021,0	-	51208,4	51208,4	25604,2		
		2020		4182699,5	-	1673079,8	1673079,8	836539,9		
		2016–2020		4529008,2	-	1811603,3	1811603,3	905801,6		

№ п/п	Наименование государственной программы, подпрограммы	Год реализации	Наименование ответственного исполнителя, соисполнителя государственной программы, подпрограммы	Объемы и источники финансирования (тыс.рублей)				
				всего	в том числе			
					федеральный бюджет	областной бюджет	местный бюджет	внебюджетные источники
1	2	3	4	5	6	7	8	9
3.	Подпрограмма "Чистая вода"	2016 2017 2018 2019 2020 2016-2020	комитет жилищно-коммунального хозяйства и топливно-энергетического комплекса Волгоградской области	4139795,7 2744464,1 498737,1 145477,0 982541,8 8511015,7	734827,8 351027,7 - - - 1085855,5	967807,3 526541,6 300000,0 100000,0 790097,9 2684446,8	349006,6 87,8 49502,1 12667,0 123233,9 534497,4	2088154,0 1866807,0 149235,0 32810,0 69210,0 4206216,0
4.	Подпрограмма "Формирование современной городской среды"	2017	комитет жилищно-коммунального хозяйства и топливно-энергетического комплекса Волгоградской области	823497,7	501105,1	301964,0	20428,6	-

**Вице-губернатор – руководитель  
аппарата Губернатора  
Волгоградской области**



**Е.А.Харичкин**



№ п/п	Наименование муниципального образования, объекта	Срок начала и окончания строительства	Мощность	Объемы капитальных вложений (тыс.рублей)					
				всего	в том числе				
1	2	3	4	5	6	7	8	9	10
2.	Жирновский муниципальный район "Реконструкция системы водозаборных сооружений города Жирновска Волгоградской области", всего	2020 год	5 тыс.куб.метров в сутки	90440,7	-	-	20000,0	1820,9	68619,8
	в том числе:								
	федеральный бюджет			-	-	-	-	-	-
	областной бюджет			81396,6	-	-	18000,0	1638,8	61757,8
	местный бюджет			9044,1	-	-	2000,0	182,1	6862,0
	внебюджетные источники			-	-	-	-	-	-
3.	Иловлинский муниципальный район, "Реконструкция системы водоснабжения в ст.Трех-островская Иловлинского района", всего	2020 год	проектирование, 2 тыс.куб.метров в сутки	45000,0	-	-	5000,0	17340,0	22660,0
	в том числе:								
	федеральный бюджет			-	-	-	-	-	-
	областной бюджет			40500,0	-	-	4500,0	15606,0	20394,0
	местный бюджет			4500,0	-	-	500,0	1734,0	2266,0
	внебюджетные источники			-	-	-	-	-	-
4.	Калачевский муниципальный район, "Реконструкция системы водоснабжения от п.Волгодонский до п.Береславка", всего	2020 год	проектирование, 12 километров	100000,0	-	-	7600,0	5500,0	86900,0
	в том числе:								
	федеральный бюджет			-	-	-	-	-	-
	областной бюджет			90000,0	-	-	6840,0	5000,0	78160,0
	местный бюджет			10000,0	-	-	760,0	500,0	8740,0
	внебюджетные источники			-	-	-	-	-	-

№ п/п	Наименование муниципального образования, объекта	Срок начала и окончания строительства	Мощность	Объемы капитальных вложений (тыс.рублей)					
				всего	в том числе				
					2016 год	2017 год	2018 год	2019 год	2020 год
1	2	3	4	5	6	7	8	9	10
5.	Камышинский муниципальный район, "Система водоснабжения г.Петров Вал, Камышинского района Волгоградской области", всего	2018 год	4,8 километра	18944,1	-	-	18944,1	-	-
	в том числе:								
	федеральный бюджет			-	-	-	-	-	-
	областной бюджет			17049,7	-	-	17049,7	-	-
	местный бюджет			1894,4	-	-	1894,4	-	-
	внебюджетные источники			-	-	-	-	-	-
6.	Котельниковский муниципальный район "Распределительные инженерные сети жилого района "Дубовая Роща" зоны "А" г.Котельниково Волгоградской области", всего	2016-2018 годы	5,3 километра, 2,1 километра	318120,0	79530,0	119295,0	119295,0	-	-
	в том числе:								
	федеральный бюджет			-	-	-	-	-	-
	областной бюджет			-	-	-	-	-	-
	местный бюджет			-	-	-	-	-	-
	внебюджетные источники			318120,0	79530,0	119295,0	119295,0	-	-
7.	Котовский муниципальный район, "Строительство системы водоснабжения г.Котово", всего	2018-2020 годы	37,4 километра, 7 тыс.куб.метров в сутки	283630,0	-	-	20000,0	50000,0	213630,0
	в том числе:								
	федеральный бюджет			-	-	-	-	-	-
	областной бюджет			-	-	-	-	-	-
	местный бюджет			-	-	-	-	-	-
	внебюджетные источники			255267,0	-	-	18000,0	45000,0	192267,0
				28363,0	-	-	2000,0	5000,0	21363,0
				-	-	-	-	-	-
8.	Ленинский муниципальный район, "Реконструкция водозаборных сооружений в г.Ленинске Волгоградской области", всего	2018 год	6,25 тыс.куб.метров в сутки	28760,0	-	-	28760,0	-	-
	в том числе:								
	федеральный бюджет			-	-	-	-	-	-
	областной бюджет			-	-	-	-	-	-
	местный бюджет			25884,0	-	-	25884,0	-	-
	внебюджетные источники			2876,0	-	-	2876,0	-	-
				-	-	-	-	-	-

№ п/п	Наименование муниципального образования, объекта	Срок начала и окончания строительства	Мощность	Объемы капитальных вложений (тыс.рублей)				
				всего	в том числе			
1	2	3	4	2016 год	2017 год	2018 год	2019 год	2020 год
				6	7	8	9	10
9.	Палласовский муниципальный район, "Строительство системы водоснабжения п.Эльтон Палласовского муниципального района", всего	2018-2020 годы	12 тыс.куб.метров в сутки	207000,0	-	106856,1	3000,0	97143,9
	в том числе:			-	-	-	-	-
	федеральный бюджет			-	-	-	-	-
	областной бюджет			186300,0	-	96170,5	2700,0	87429,5
	местный бюджет			20700,0	-	10685,6	300,0	9714,4
	внебюджетные источники			-	-	-	-	-
10.	Серафимовичский муниципальный район, "Реконструкция канализационных очистных сооружений г.Серафимович", всего	2018-2019 годы	1 тыс.куб.метров в сутки	122926,1	-	7926,1	3488,4	111511,6
	в том числе:			-	-	-	-	-
	федеральный бюджет			-	-	-	-	-
	областной бюджет			110316,4	-	6816,4	3139,6	100360,4
	местный бюджет			12609,7	-	1109,7	348,8	11151,2
	внебюджетные источники			-	-	-	-	-
11.	Среднеахтубинский муниципальный район, "Строительство системы питьевого водоснабжения п.Колхозная Ахтуба, Среднеахтубинский район Волгоградской области", всего	2018 год	0,6 тыс.куб.метров в сутки	48706,4	-	24353,2	4353,2	20000,0
	в том числе:			-	-	-	-	-
	федеральный бюджет			-	-	-	-	-
	областной бюджет			43835,8	-	21917,9	3917,9	18000,0
	местный бюджет			4870,6	-	2435,3	435,3	2000,0
	внебюджетные источники			-	-	-	-	-

№ п/п	Наименование муниципального образования, объекта	Срок начала и окончания строительства	Мощность	Объемы капитальных вложений (тыс.рублей)					
				всего	в том числе				
					2016 год	2017 год	2018 год	2019 год	2020 год
1	2	3	4	5	6	7	8	9	10
12.	Среднеахтубинский муниципальный район, "Реконструкция станции водозабора, станции водоочистки и развития водопроводных сетей в с.п.Куйбышев Среднеахтубинского района Волгоградской области", всего	2018 год	1,9 километра, 1,6 тыс.куб.метров в сутки	29759,1	-	-	29759,1	-	-
	в том числе:								
	федеральный бюджет			-	-	-	-	-	-
	областной бюджет			26783,2	-	-	26783,2	-	-
	местный бюджет			2975,9	-	-	2975,9	-	-
	внебюджетные источники			-	-	-	-	-	-
13.	Среднеахтубинский муниципальный район, "Строительство водозабора из р.Волга от насосных станций первого и второго подъема, блока очистных сооружений производительно-стью 10 тыс.куб.метров/сутки в г.Красно-слободск Волгоградской области", всего	2020 год	10 тыс.куб.метров в сутки	80000,0	-	-	-	-	80000,0
	в том числе:								
	федеральный бюджет			-	-	-	-	-	-
	областной бюджет			72000,0	-	-	-	-	72000,0
	местный бюджет			8000,0	-	-	-	-	8000,0
	внебюджетные источники			-	-	-	-	-	-
14.	Суворовский муниципальный район, "Реконструкция очистных сооружений со строительством полей фильтрации и канализационного напорного коллектора в г.Суворовкино, Волгоградская область", всего	2020	2,7 тыс.куб.метров в сутки, 4,2 километра	83609,2	-	-	6782,2	6363,2	70463,8
	в том числе:								
	федеральный бюджет			-	-	-	-	-	-
	областной бюджет			75248,3	-	-	6104,0	5726,9	63417,4
	местный бюджет			8360,9	-	-	678,2	636,3	7046,4
	внебюджетные источники			-	-	-	-	-	-

№ п/п	Наименование муниципального образования, объекта	Срок начала и окончания строительства	Мощность	Объемы капитальных вложений (тыс.рублей)					
				всего	в том числе				
1	2	3	4	5	6	7	8	9	10
15.	Фроловский муниципальный район, "Внеплощадочные сети и сооружения для водоснабжения п.Пригородный Фроловского района", всего	2018 год	0,5 тыс.куб.метров в сутки	12582,1	-	-	12582,1	-	-
	в том числе:								
	федеральный бюджет			-	-	-	-	-	-
	областной бюджет			11323,9	-	-	11323,9	-	-
	местный бюджет			1258,2	-	-	1258,2	-	-
	внебюджетные источники			-	-	-	-	-	-
16.	Городской округ город-герой Волгоград, "Водоснабжение пос. 5-й участок ВПЭС Ворошиловского района Волгограда", всего	2013-2016 годы	11,2 тыс.куб.метров в сутки, 17,3 километра	162881,8	162881,8	-	-	-	-
	в том числе:								
	федеральный бюджет			-	-	-	-	-	-
	областной бюджет			-	-	-	-	-	-
	местный бюджет			162881,8	162881,8	-	-	-	-
	внебюджетные источники			-	-	-	-	-	-
17.	Городской округ город-герой Волгоград, "Магистральные, разводящие и квартальные сети водоснабжения (новое строительство для реализации перспективы развития города). Создание новых сетей водопровода в объеме 6500 п.м. средне взвешенным диаметром 350 мм", всего	2016-2017 годы	6,5 километра	57258,0	28013,0	29245,0	-	-	-
	в том числе:								
	федеральный бюджет			-	-	-	-	-	-
	областной бюджет			-	-	-	-	-	-
	местный бюджет			-	-	-	-	-	-
	внебюджетные источники			57258,0	28013,00	29245,00	-	-	-




№ п/п	Наименование муниципального образования, объекта	Срок начала и окончания строительства	Мощность	Объемы капитальных вложений (тыс.рублей)					
				всего	в том числе				
					2016 год	2017 год	2018 год	2019 год	2020 год
1	2	3	4	5	6	7	8	9	10
18.	Городской округ город-герой Волгоград, "Создание канализационного коллектора "Разгуляевский" в Дзержинском и Центральном районах Волгограда", всего	2016-2017 годы	4,946 километра	1229965,0	601744,0	628221,0	-	-	-
	в том числе:								
	федеральный бюджет			-	-	-	-	-	-
	областной бюджет			-	-	-	-	-	-
	местный бюджет			-	-	-	-	-	-
	внебюджетные источники			1229965,0	601744,0	628221,0	-	-	-
19.	Городской округ город-герой Волгоград "Магистральные, разводящие и квартальные сети канализации (новое строительство)", всего	2016-2017 годы	2,5 километра	64195,0	10707,0	11178,0	8230,0	10060,0	24020,0
	в том числе:								
	федеральный бюджет			-	-	-	-	-	-
	областной бюджет			-	-	-	-	-	-
	местный бюджет			-	-	-	-	-	-
	внебюджетные источники			64195,0	10707,0	11178,0	8230,0	10060,0	24020,0
20.	Городской округ город-герой Волгоград, "Объекты централизованной/децентрализованной системы водоснабжения в поселках Горный, Водный, Майский, Г.Королевой, Песчанка, Аэропорт, Гумрак, Соляной, 19-го Партсъезда, 62-й Армии", всего	2016 год	4,5 тыс.куб. метров в сутки	133570,0	133570,0	-	-	-	-
	в том числе:								
	федеральный бюджет			-	-	-	-	-	-
	областной бюджет			-	-	-	-	-	-
	местный бюджет			-	-	-	-	-	-
	внебюджетные источники			133570,0	133570,0	-	-	-	-

№ п/п	Наименование муниципального образования, объекта	Срок начала и окончания строительства	Мощность	Объемы капитальных вложений (тыс.рублей)						
				всего	в том числе					
					2016 год	2017 год	2018 год	2019 год	2020 год	
1	2	3	4	5	6	7	8	9	10	
21.	Городской округ город-герой Волгоград, "Установка блок-модульных хлораторных на ВНС Олимпийская, ВНС Елабужская, ВНС Горная Поляна", всего	2016-2017 годы	320 тыс.куб. метров в сутки	116372,0	31560,0	84812,0	-	-	-	-
	в том числе:									
	федеральный бюджет			-	-	-	-	-	-	-
	областной бюджет			-	-	-	-	-	-	-
	местный бюджет			-	-	-	-	-	-	-
	внебюджетные источники			116372,0	31560,0	84812,0	-	-	-	-
22.	Городской округ город-герой Волгоград, "Создание и реконструкция магистральных, разводящих и квартальных сетей водоснабжения", всего	2016-2017 годы	117,519 километра	2224878,0	1163485,0	971743,0	21710,0	22750,0	45190,0	
	в том числе:									
	федеральный бюджет			-	-	-	-	-	-	-
	областной бюджет			-	-	-	-	-	-	-
	местный бюджет			-	-	-	-	-	-	-
	внебюджетные источники			2224878,0	1163485,0	971743,0	21710,0	22750,0	45190,0	
23.	Городской округ город-герой Волгоград, "Реконструкция существующих РЧВ", всего	2016-2017 годы	62 тыс.куб. метров	61858,0	39545,0	22313,0	-	-	-	
	в том числе:									
	федеральный бюджет			-	-	-	-	-	-	
	областной бюджет			-	-	-	-	-	-	
	местный бюджет			-	-	-	-	-	-	
	внебюджетные источники			61858,0	39545,0	22313,0	-	-	-	

№ п/п	Наименование муниципального образования, объекта	Срок начала и окончания строительства	Мощность	Объемы капитальных вложений (тыс.рублей)					
				всего	в том числе				
					2016 год	2017 год	2018 год	2019 год	2020 год
1	2	3	4	5	6	7	8	9	10
24.	Городской округ город Михайловка, "Магистральный водовод от фильтровальной станции до ул.Столбовая в г.Михайловка", всего	2011-2018 годы	8,9 километра, 5,5 тыс.куб.метров в сутки	8525,6	-	-	8525,6	-	-
	в том числе:			-					
	федеральный бюджет			-					
	областной бюджет			5541,6			5541,6		
	местный бюджет			2984,0			2984,0		
	внебюджетные источники			-					
25.	Городской округ город Фролово, "Реконструкция очистных сооружений хозяйственных стоков г.Фролово Волгоградской области", всего	2020 год	12 тыс.куб.метра в сутки	181617,6	-	-	48413,6	5801,3	127402,7
	в том числе:			-					
	федеральный бюджет			-					
	областной бюджет			118051,4			31468,8	3770,8	82811,8
	местный бюджет			63566,2			16944,8	2030,5	44590,9
	внебюджетные источники			-					
	Всего			5744598,7	2251035,8	1866807,0	498737,1	145477,0	982541,8
	в том числе:			-					
	федеральный бюджет			-					
	областной бюджет			1190097,9			300000,0	100000,0	790097,9
	местный бюджет			348284,8			49502,1	12667,0	123233,9
	внебюджетные источники			4206216,0	2088154,0	1866807,0	149235,0	32810,0	69210,0"

**Вице-губернатор – руководитель  
аппарата Губернатора  
Волгоградской области**

**Е.А.Харичкин**



ПРИЛОЖЕНИЕ 5

к постановлению  
Администрации  
Волгоградской области

от 11 декабря 2017 г. № 653-п

"ПРИЛОЖЕНИЕ 5

к государственной программе Волгоградской области  
"Создание условий для обеспечения качественными  
услугами жилищно-коммунального хозяйства жителей  
Волгоградской области" на 2016–2020 годы

ПЕРЕЧЕНЬ

строек и объектов, планируемых для строительства и реконструкции в 2014–2020 годах в рамках реализации подпрограммы "Чистая вода" государственной программы Волгоградской области "Создание условий для обеспечения качества жилищно-коммунального хозяйства жителей Волгоградской области" на 2016–2020 годы, предусмотренных Программой подготовки к проведению в 2018 году чемпионата мира по футболу, утвержденной постановлением Правительства Волгоградской области от 28 ноября 2013 г. № 679-п

№ п/п	Наименование муниципального образования, объекта	Срок начала и окончания строительства	Мощность	Объемы капитальных вложений (тыс.рублей)		
				всего	2016 год	2017 год
1	2	3	4	5	6	7
1.	Городской округ город-герой Волгоград, "Водоочистные сооружения Красно-октябрьского района г.Волгограда. Проектирование и реконструкция сооружений с увеличением производительности до 200 тыс.м <sup>3</sup> /сут (реконструкция системы обеззараживания и реагентного хозяйства, модернизация технологии водоподготовки)", всего	2013–2017 годы	100 тыс.куб. метров в сутки	2101564,6	1331527,8	770036,8
в том числе:						
	федеральный бюджет			794177,8	486193,9	307983,9
	областной бюджет			1197916,1	735940,2	461975,9
	местный бюджет			109470,7	109393,7	77,0

## Продолжение приложения 5

№ п/п	Наименование муниципального образования, объекта	Срок начала и окончания строительства	Мощность	Объемы капитальных вложений (тыс.рублей)		
				всего	2016 год	2017 год
1	2	3	4	5	6	7
2.	Городской округ город-герой Волгоград, "Подводный переход через р.Волга основного и резервного напорных коллекторов в Центральном районе г.Волгограда (строительство)", всего	2013-2017 годы	3 километра, 3100 тыс.куб. метров в сутки	521800,3	436153,0	85647,3
	в том числе:					
	федеральный бюджет, в том числе:			231800,1	197544,6	34255,5
	субсидия 2016 года			12000,0 <sup>*)</sup>	-	12000,0 <sup>*)</sup>
	областной бюджет, в том числе:			218111,5	166728,3	51383,2
	обеспечение финансирования федеральной субсидии 2016 года			18000,0	-	18000,0
	местный бюджет, в том числе:			71888,7	71880,1	8,6
3.	Городской округ город-герой Волгоград, "Реконструкция резервного электроснабжения канализационно-очистой станции "Станция Аэрации" о.Голодный", всего	2013-2017 годы	10,0 МВт	102710,9	80737,9	21973,0
	в том числе:					
	федеральный бюджет			43268,3	34480,0	8788,3
	областной бюджет			57144,5	43962,0	13182,5
	местный бюджет			2298,1	2295,9	2,2
4.	Городской округ город-герой Волгоград, "Водоснабжение пос.Аэропорт (строительство)", всего	2015-2016 годы	3,3 километра, 1,6 тыс.куб. метров в сутки	40341,2	40341,2	-
	в том числе:					
	федеральный бюджет			16609,3	16609,3	-
	областной бюджет			21176,8	21176,8	-
	местный бюджет			2555,1	2555,1	-
	Итого			2766417,0	1888759,9	877657,1 <sup>*)</sup>


## Продолжение приложения 5

№ п/п	Наименование муниципального образования, объекта	Срок начала и окончания строительства	Мощность	Объемы капитальных вложений (тыс.рублей)		
				всего	2016 год	2017 год
1	2	3	4	5	6	7

в том числе:

федеральный бюджет, в том числе:	1085855,5	734827,8	351027,7
субсидия 2016 года	12000,0 <sup>*)</sup>	-	12000,0 <sup>*)</sup>
областной бюджет, в том числе:	1494348,9	967807,3	526541,6
обеспечение софинансирования федеральной субсидии 2016 года	18000,0	-	18000,0
местный бюджет, в том числе:	186212,6	186124,8	87,8

<sup>\*)</sup> Федеральные средства указаны с учетом распоряжения Правительства Российской Федерации от 06 июня 2017 г. № 1171-р."



**Вице-губернатор – руководитель  
аппарата Губернатора  
Волгоградской области**

**Е.А.Харичкин**

ПРИЛОЖЕНИЕ 6

к постановлению  
Администрации  
Волгоградской области

от 11 декабря 2017 г. № 653-п

"ПРИЛОЖЕНИЕ 7

к государственной программе Волгоградской области  
"Создание условий для обеспечения качественными  
услугами жилищно-коммунального хозяйства жителей  
Волгоградской области" на 2016–2020 годы

СВЕДЕНИЯ

об индивидуальных показателях результативности исполнения мероприятий по подготовке коммунальной инфраструктуры, обеспечивающей функционирование спортивных объектов, в рамках проведения чемпионата мира по футболу в 2018 году в Российской Федерации

№ п/п	Направление расходов, наименование объекта, показателя	Коды бюджетной классификации	Единица измерения по Общероссийскому классификатору единиц измерения		Плановое значение показателя	Год, на который запланировано достижение показателя
			наименование	код		
1	2	3	4	5	6	7

Субсидии на реализацию мероприятий по подготовке и проведению чемпионата мира по футболу в 2018 году в Российской Федерации 069 0502 05 2 05 50300 522

1. Реконструкция резервного электроснабжения канализационно-очистой станции "Станция Аэрации", о.Голодный
  - 1.1. Прирост технической готовности за год
 

процентов	744	13,4	2017
-----------	-----	------	------
  - 1.2. Техническая готовность объекта за год
 


процентов	744	100	2017
-----------	-----	-----	------
  - 1.3. Срок ввода объекта в эксплуатацию
 

год	366	2017	2017
-----	-----	------	------
  - 1.4. Предельная (максимальная) стоимость реализации объекта
 

рублей	383	114400550,0	2017
--------	-----	-------------	------

№ п/п	Направление расходов, наименование объекта, показателя	Коды бюджетной классификации	Единица измерения по Общероссийскому классификатору единиц измерения		Плановое значение показателя	Год, на который запланировано достижение показателя
			наименование	код		
1	2	3	4	5	6	7
2.	Водоочистные сооружения Краснооктябрьского района г.Волгограда. Проектирование и реконструкция сооружений с увеличением производительности до 200 тыс.м <sup>3</sup> /сут (реконструкция системы обеззараживания и реагентного хозяйства, модернизация технологии водоподготовки)					
2.1.	Приrost технической готовности за год		процентов	744	28	2017
2.2.	Техническая готовность объекта за год		процентов	744	100	2017
2.3.	Срок ввода объекта в эксплуатацию		год	366	2017	2017
2.4.	Пределная (максимальная) стоимость реализации объекта		рублей	383	2388768010,0	2017
3.	Подводный переход через р.Волга основного и резервного напорных коллекторов в Центральном районе г.Волгограда (строительство)					
3.1.	Приrost технической готовности за год		процентов	744	20	2017
3.2.	Техническая готовность объекта за год		процентов	744	100	2017
3.3.	Срок ввода объекта в эксплуатацию		год	366	2017	2017
3.4.	Пределная (максимальная) стоимость реализации объекта		рублей	383	629908770,0	2017"

**Вице-губернатор – руководитель  
аппарата Губернатора  
Волгоградской области**



**Е.А.Харичкин**