



# АДМИНИСТРАЦИЯ ВОЛГОГРАДСКОЙ ОБЛАСТИ

## ПОСТАНОВЛЕНИЕ

от 27 декабря 2017 г. № 696-п

О внесении изменений в постановление Правительства Волгоградской области от 09 декабря 2013 г. № 705-п "Об утверждении государственной программы Волгоградской области "Социальная поддержка граждан" на 2014–2016 годы и на период до 2020 года"

Администрация Волгоградской области постановляет:

1. Внести в постановление Правительства Волгоградской области от 09 декабря 2013 г. № 705-п "Об утверждении государственной программы Волгоградской области "Социальная поддержка граждан" на 2014–2016 годы и на период до 2020 года" следующие изменения:

1.1. В государственной программе Волгоградской области "Социальная поддержка граждан" на 2014–2016 годы и на период до 2020 года, утвержденной названным постановлением (далее именуется – государственная программа):

1) в паспорте позицию "Объемы и источники финансирования государственной программы" изложить в следующей редакции:

"Объемы и источники финансирования государственной программы - общий объем финансирования государственной программы составляет 107809671,6 тыс.рублей, в том числе по годам и источникам финансирования:

а) средства федерального бюджета – 25352972,6 тыс.рублей, из них:

2014 год – 3342601,06 тыс.рублей;  
2015 год – 3967249,43 тыс.рублей;  
2016 год – 3518520,2 тыс.рублей;  
2017 год – 3754471,3 тыс.рублей;  
2018 год – 3085652,0 тыс.рублей;  
2019 год – 3084075,5 тыс.рублей;  
2020 год – 4600403,1 тыс.рублей;

б) средства областного бюджета – 80299271,5 тыс.рублей, из них:

2014 год – 9322090,70 тыс.рублей;  
2015 год – 12350299,57 тыс.рублей;  
2016 год – 11534292,2 тыс.рублей;  
2017 год – 10103016,9 тыс.рублей;  
2018 год – 9577689,0 тыс.рублей;  
2019 год – 9577689,0 тыс.рублей;  
2020 год – 17834194,1 тыс.рублей;

в) внебюджетные средства – 2157427,5 тыс.рублей, из них:

2015 год – 286224,80 тыс.рублей;  
2016 год – 338003,9 тыс.рублей;  
2017 год – 383299,7 тыс.рублей;  
2018 год – 383299,7 тыс.рублей;  
2019 год – 383299,7 тыс.рублей;  
2020 год – 383299,7 тыс.рублей";

2) в разделе 6 абзацы третий–двадцать шестой изложить в следующей редакции:

"Общий объем финансирования государственной программы составляет 107809671,6 тыс.рублей, в том числе по годам и источникам финансирования:

а) средства федерального бюджета – 25352972,6 тыс.рублей, из них:

2014 год – 3342601,06 тыс.рублей;

2015 год – 3967249,43 тыс.рублей;

2016 год – 3518520,2 тыс.рублей;

2017 год – 3754471,3 тыс.рублей;

2018 год – 3085652,0 тыс.рублей;

2019 год – 3084075,5 тыс.рублей;

2020 год – 4600403,1 тыс.рублей;

б) средства областного бюджета – 80299271,5 тыс.рублей, из них:

2014 год – 9322090,70 тыс.рублей;

2015 год – 12350299,57 тыс.рублей;

2016 год – 11534292,2 тыс.рублей;

2017 год – 10103016,9 тыс.рублей;

2018 год – 9577689,0 тыс.рублей;

2019 год – 9577689,0 тыс.рублей;

2020 год – 17834194,1 тыс.рублей;

в) внебюджетные средства – 2157427,5 тыс.рублей, из них:

2015 год – 286224,80 тыс.рублей;

2016 год – 338003,9 тыс.рублей;

2017 год – 383299,7 тыс.рублей;

2018 год – 383299,7 тыс.рублей;

2019 год – 383299,7 тыс.рублей;

2020 год – 383299,7 тыс.рублей."

1.2. В подпрограмме "Развитие мер социальной поддержки отдельных категорий граждан на территории Волгоградской области":

1) в паспорте позицию "Объемы и источники финансирования подпрограммы" изложить в следующей редакции:

"Объемы и источники финансирования подпрограммы - общий объем финансирования подпрограммы составляет 52732956,6 тыс.рублей, в том числе по годам и источникам финансирования:

а) средства федерального бюджета – 13603617,8 тыс.рублей, из них:

2014 год – 1767323,66 тыс.рублей;

2015 год – 2215542,03 тыс.рублей;

2016 год – 1515631,6 тыс.рублей;

2017 год – 1873142,9 тыс.рублей;

2018 год – 1850830,5 тыс.рублей;

2019 год – 1850638,0 тыс.рублей;

2020 год – 2530509,1 тыс.рублей;

б) средства областного бюджета – 39129338,8 тыс.рублей, из них:

2014 год – 7964311,20 тыс.рублей;

2015 год – 6415170,89 тыс.рублей;

2016 год – 6181217,9 тыс.рублей;

2017 год – 4539224,4 тыс.рублей;  
 2018 год – 2606526,1 тыс.рублей;  
 2019 год – 2457555,2 тыс.рублей;  
 2020 год – 8965333,1 тыс.рублей";

2) в разделе 6 абзацы первый–семнадцатый изложить в следующей редакции:

"Общий объем финансирования подпрограммы составляет 52732956,6 тыс.рублей, в том числе по годам и источникам финансирования:

а) средства федерального бюджета – 13603617,8 тыс.рублей, из них:

2014 год – 1767323,66 тыс.рублей;

2015 год – 2215542,03 тыс.рублей;

2016 год – 1515631,6 тыс.рублей;

2017 год – 1873142,9 тыс.рублей;

2018 год – 1850830,5 тыс.рублей;

2019 год – 1850638,0 тыс.рублей;

2020 год – 2530509,1 тыс.рублей;

б) средства областного бюджета – 39129338,8 тыс.рублей, из них:

2014 год – 7964311,20 тыс.рублей;

2015 год – 6415170,89 тыс.рублей;

2016 год – 6181217,9 тыс.рублей;

2017 год – 4539224,4 тыс.рублей;

2018 год – 2606526,1 тыс.рублей;

2019 год – 2457555,2 тыс.рублей;

2020 год – 8965333,1 тыс.рублей."

1.3. В подпрограмме "Совершенствование социальной поддержки семей и детей на территории Волгоградской области":

1) в паспорте позицию "Объемы и источники финансирования подпрограммы" изложить в следующей редакции:

"Объемы и источники финансирования подпрограммы - общий объем финансирования подпрограммы составляет 23111544,3 тыс.рублей, в том числе по годам и источникам финансирования:

а) средства федерального бюджета – 11640842,9 тыс.рублей, из них:

2014 год – 1555277,40 тыс.рублей;

2015 год – 1701707,40 тыс.рублей;

2016 год – 1964376,7 тыс.рублей;

2017 год – 1881328,4 тыс.рублей;

2018 год – 1234821,5 тыс.рублей;

2019 год – 1233437,5 тыс.рублей;

2020 год – 2069894,0 тыс.рублей;

б) средства областного бюджета – 11476701,4 тыс.рублей, из них:

2014 год – 1217220,00 тыс.рублей;

2015 год – 1520018,12 тыс.рублей;

2016 год – 1626712,4 тыс.рублей;

2017 год – 1573966,8 тыс.рублей;

2018 год – 1719695,6 тыс.рублей;

2019 год – 1776723,8 тыс.рублей;

2020 год – 2036364,7 тыс.рублей";

2) в разделе 6 абзацы первый–семнадцатый изложить в следующей редакции:

"Общий объем финансирования подпрограммы составляет 23111544,3 тыс.рублей, в том числе по годам и источникам финансирования:

а) средства федерального бюджета – 11640842,9 тыс.рублей, из них:

2014 год – 1555277,40 тыс.рублей;

2015 год – 1701707,40 тыс.рублей;

2016 год – 1964376,7 тыс.рублей;

2017 год – 1881328,4 тыс.рублей;

2018 год – 1234821,5 тыс.рублей;

2019 год – 1233437,5 тыс.рублей;

2020 год – 2069894,0 тыс.рублей;

б) средства областного бюджета – 11476701,4 тыс.рублей, из них:

2014 год – 1217220,00 тыс.рублей;

2015 год – 1520018,12 тыс.рублей;

2016 год – 1626712,4 тыс.рублей;

2017 год – 1573966,8 тыс.рублей;

2018 год – 1719695,6 тыс.рублей;

2019 год – 1776723,8 тыс.рублей;

2020 год – 2036364,7 тыс.рублей."

1.4. В подпрограмме "Повышение качества жизни пожилых людей в Волгоградской области":

1.4.1. В паспорте:

1) позицию "Объемы и источники финансирования подпрограммы" изложить в следующей редакции:

"Объемы и источники финансирования подпрограммы - общий объем финансирования подпрограммы составляет 623010,2 тыс.рублей, в том числе по годам и источникам финансирования:

а) средства федерального бюджета – 108511,9 тыс.рублей, из них:

2014 год – 20000,00 тыс.рублей;

2015 год – 50000,00 тыс.рублей;

2016 год – 38511,9 тыс.рублей;

б) средства областного бюджета – 514498,3 тыс.рублей, из них:

2014 год – 78433,00 тыс.рублей;

2015 год – 174166,28 тыс.рублей;

2016 год – 121099,7 тыс.рублей;

2017 год – 15503,2 тыс.рублей;

2018 год – 13586,8 тыс.рублей;

2019 год – 13302,1 тыс.рублей;

2020 год – 98407,2 тыс.рублей";

2) в разделе 1:

а) в абзаце восемнадцатом слова "27 стационарных организаций" заменить словами "21 стационарная организация";

б) в абзаце двадцатом слова "1709 койко-мест" заменить словами "1674 койко-места";

в) в абзаце двадцать втором слова "2641 койко-место" заменить словами "2766 койко-мест";

г) в абзаце двадцать третьем цифры "120" заменить цифрами "105";

д) абзац двадцать шестой изложить в следующей редакции:

"Количество проживающих в стационарных организациях на 04 декабря 2017 г. – 4465 человек.";

е) абзацы двадцать первый, двадцать пятый исключить;

3) в разделе 6 абзацы третий–пятнадцатый изложить в следующей редакции:

"Общий объем финансирования подпрограммы составляет 623010,2 тыс.рублей, в том числе по годам и источникам финансирования:

а) средства федерального бюджета – 108511,9 тыс.рублей, из них:

2014 год – 20000,00 тыс.рублей;

2015 год – 50000,00 тыс.рублей;

2016 год – 38511,9 тыс.рублей;

б) средства областного бюджета – 514498,3 тыс.рублей, из них:

2014 год – 78433,00 тыс.рублей;

2015 год – 174166,28 тыс.рублей;

2016 год – 121099,7 тыс.рублей;

2017 год – 15503,2 тыс.рублей;

2018 год – 13586,8 тыс.рублей;

2019 год – 13302,1 тыс.рублей;

2020 год – 98407,2 тыс.рублей.";

4) в разделе 8 абзацы шестой, седьмой исключить.

1.5. В подпрограмме "Модернизация и развитие системы социальной защиты населения":

1) в паспорте позицию "Объемы и источники финансирования подпрограммы" изложить в следующей редакции:

"Объемы и источники финансирования подпрограммы - общий объем финансирования подпрограммы составляет 31342160,5 тыс.рублей, в том числе по годам и источникам финансирования:

а) средства областного бюджета – 29184733,0 тыс.рублей, из них:

2014 год – 62126,50 тыс.рублей;

2015 год – 4240944,28 тыс.рублей;

2016 год – 3605262,2 тыс.рублей;

2017 год – 3974322,5 тыс.рублей;

2018 год – 5237880,5 тыс.рублей;

2019 год – 5330107,9 тыс.рублей;

2020 год – 6734089,1 тыс.рублей;

б) внебюджетные средства – 2157427,5 тыс.рублей, из них:

2015 год – 286224,80 тыс.рублей;

2016 год – 338003,9 тыс.рублей;

2017 год – 383299,7 тыс.рублей;

2018 год – 383299,7 тыс.рублей;

2019 год – 383299,7 тыс.рублей;

2020 год – 383299,7 тыс.рублей";

2) в разделе 6 абзацы четвертый–девятнадцатый изложить в следующей редакции:

"Объем средств областного бюджета и внебюджетных средств, предоставляемых для финансирования подпрограммы, составляет 31342160,5 тыс.рублей, в том числе по годам и источникам финансирования:

а) средства областного бюджета – 29184733,0 тыс.рублей, из них:

2014 год – 62126,50 тыс.рублей;

2015 год – 4240944,28 тыс.рублей;

2016 год – 3605262,2 тыс.рублей;

2017 год – 3974322,5 тыс.рублей;

2018 год – 5237880,5 тыс.рублей;

2019 год – 5330107,9 тыс.рублей;

2020 год – 6734089,1 тыс.рублей;

б) внебюджетные средства – 2157427,5 тыс.рублей, из них:

2015 год – 286224,80 тыс.рублей;

2016 год – 338003,9 тыс.рублей;

2017 год – 383299,7 тыс.рублей;

2018 год – 383299,7 тыс.рублей;

2019 год – 383299,7 тыс.рублей;

2020 год – 383299,7 тыс.рублей."

1.6. В приложении 1 к государственной программе в графе 8:

в пункте 20 цифры "1,2" заменить цифрами "1,3";

в пункте 21 цифру "2" заменить цифрой "3".

1.7. Таблицу 2 приложения 2 к государственной программе изложить в новой редакции согласно приложению 1.

1.8. Приложения 3, 5 к государственной программе изложить в новой редакции согласно приложениям 2, 3 соответственно.

1.9. Таблицу 2 приложения 6 к государственной программе изложить в новой редакции согласно приложению 4.

2. Настоящее постановление вступает в силу со дня его подписания и подлежит официальному опубликованию.

**И.о.Губернатора  
Волгоградской области**



**Е.А.Харичкин**

ПРИЛОЖЕНИЕ 1

к постановлению  
Администрации  
Волгоградской области

от 27 декабря 2017 г. № 696-п

ТАБЛИЦА 2

приложения 2 к государственной программе Волгоградской области "Социальная поддержка граждан" на 2014–2016 годы и на период до 2020 года

"Таблица 2

Мероприятия государственной программы Волгоградской области "Социальная поддержка граждан" на 2014–2016 годы и на период до 2020 года, реализуемые в 2016–2020 годах

№ п/п	Наименование основного мероприятия, мероприятия	Ответственный исполнитель, соисполнитель государственной программы, подпрограммы	Год реализации	Объемы и источники финансирования (тыс.рублей)					Непосредственные результаты реализации мероприятий	
				всего	федеральный бюджет	областной бюджет	местный бюджет	внебюджетные источники	7	8
1	2	3	4	5	6	7	8	9	10	
Государственная программа Волгоградской области "Социальная поддержка граждан" на 2014–2016 годы и на период до 2020 года										
Итого по государственной программе										
			2016	15390816,3	3518520,2	11534292,2	-	-	338003,9	
			2017	14240787,9	3754471,3	10103016,9	-	-	383299,7	
			2018	13046640,7	3085652,0	9577689,0	-	-	383299,7	
			2019	13045064,2	3084075,5	9577689,0	-	-	383299,7	
			2020	22753172,3	4600403,1	17834194,1	-	-	383299,7	
			2016–2020	78476481,4	18043122,1	58626881,2	-	-	1871202,7	
Подпрограмма "Развитие мер социальной поддержки отдельных категорий граждан на территории Волгоградской области"										
1.	Предоставление мер социальной поддержки, пособий и иных социальных выплат отдельным категориям граждан, оказание различных видов помощи гражданам	комитет социальной защиты населения	2016	7696849,5	1515631,6	6181217,9	-	-	-	
			2017	6412367,3	1873142,9	4539224,4	-	-	-	
			2018	4457356,6	1850830,5	2606526,1	-	-	-	
			2019	4308193,2	1850638,0	2457555,2	-	-	-	
			2020	11495842,2	2530509,1	8965333,1	-	-	-	
			2016–2020	34370608,8	9620752,1	24749856,7	-	-	-	
1.1.	Предоставление мер социальной поддержки в виде социальных выплат отдельным категориям граждан		2016	3500917,6	1302631,6	2198286,0	-	-	-	количество получателей мер социальной поддержки:
			2017	3500310,2	1658656,7	1841653,5	-	-	-	2016 год – 334676 человек;
			2018	2719703,5	1658488,2	1061215,3	-	-	-	2017 год – 300327 человек;
			2019	2628766,6	1658295,7	970470,9	-	-	-	2018 год – 238381 человек;
			2020	5692914,2	2401454,2	3291460,0	-	-	-	2019 год – 233245 человек;
			2016–2020	18042612,1	8679526,4	9363085,7	-	-	-	2020 год – 379517 человек
			2016	39,1	-	39,1	-	-	-	в том числе кредиторская задолженность по мероприятию, образовавшаяся по состоянию на 01 января 2016 г.

## Продолжение приложения 2

№ п/п	Наименование основного мероприятия, мероприятия	Ответственный исполнитель, соисполнитель государственной программы, подпрограммы	Год реализации	Объемы и источники финансирования (тыс.рублей)					Итого	Непосредственные результаты реализации мероприятия
				всего	в том числе			внебюджетные источники		
					федеральный бюджет	областной бюджет	местный бюджет			
1	2	3	4	5	6	7	8	9	10	
1.2.	Предоставление дополнительных мер социальной поддержки в виде социальных выплат отдельным категориям граждан в соответствии с законодательством Российской Федерации и Волгоградской области		2016 2017 2018 2019 2020 2016–2020	1427726,6 1075299,5 572596,2 556328,8 2026628,5 5658579,6	212718,4 214205,9 192062,0 192062,0 126241,0 937289,3	1215008,2 861093,6 380534,2 364266,8 1900387,5 4721290,3	- - - - - -	- - - - - -	количество получателей дополнительных мер социальной поддержки: 2016 год – 122492 человека; 2017 год – 82581 человек; 2018 год – 39213 человек; 2019 год – 37414 человек; 2020 год – 150490 человек	
1.3.	В том числе кредиторская задолженность по мероприятию, образовавшаяся по состоянию на 01 января 2016 г.		2016	23,2	-	23,2	-	23,2		
1.3.	Оказание государственной социальной помощи малоимущим гражданам в виде различных целевых выплат, пособий, а также в форме потребительской субсидии на оплату продуктов питания и услуги по управлению к месту жительства		2016 2017 2018 2019 2020 2016–2020	432428,0 175854,2 148714,7 146202,9 620049,8 1523249,6	- - - - - -	432428,0 175854,2 148714,7 146202,9 620049,8 1523249,6	- - - - - -	- - - - - -	количество граждан, получивших государственную социальную помощь: 2016 год – 287124 человека; 2017 год – 126911 человек; 2018 год – 123984 человека; 2019 год – 118753 человека; 2020 год – 377565 человек	
1.4.	В том числе кредиторская задолженность по мероприятию, образовавшаяся по состоянию на 01 января 2016 г.		2016	134,9	-	134,9	-	134,9		
1.4.	Предоставление гражданам субсидии на оплату жилья и коммунальных услуг (жилищной субсидии)		2016 2017 2018 2019 2020 2016–2020	1104739,2 924817,1 601507,9 568993,9 1652418,5 4852476,6	- - - - - -	1104739,2 924817,1 601507,9 568993,9 1652418,5 4852476,6	- - - - - -	- - - - - -	количество семей – получателей жилищных субсидий: 2016 год – 80100 семей; 2017 год – 74077 семей; 2018 год – 75195 семей; 2019 год – 73695 семей; 2020 год – 84433 семьи	
1.5.	Выплаты пособий на детей из малоимущих семей		2016 2017 2018 2019 2020 2016–2020	1216667,9 717871,0 407847,8 401276,7 1482761,7 4226425,1	- - - - - -	1216667,9 717871,0 407847,8 401276,7 1482761,7 4226425,1	- - - - - -	- - - - - -	количество детей, проживающих в малоимущих семьях, на которых выплачивается пособие: 2016 год – 211029 человек; 2017 год – 128287 человек; 2018 год – 72960 человек; 2019 год – 71827 человек; 2020 год – 215873 человека	
	В том числе кредиторская задолженность по мероприятию, образовавшаяся по состоянию на 01 января 2016 г.		2016	113,7	-	113,7	-	113,7		



## Продолжение приложения 2

№ п/п	Наименование основного мероприятия, мероприятия	Ответственный исполнитель, соисполнитель государственной программы, подпрограммы	Год реализации	Объемы и источники финансирования (тыс.рублей)					Непосредственные результаты реализации мероприятия
				всего	в том числе			внебюджетные источники	
					федеральный бюджет	областной бюджет	местный бюджет		
1	2	3	4	5	6	7	8	9	10
1.6.	Выплата единовременного пособия в случае гибели (смерти) добровольного пожарного, работника добровольной пожарной охраны, а также в случае установления инвалидности добровольному пожарному, работнику добровольной пожарной охраны		2016 2017 2018 2019 2020 2016-2020	263,0 221,1 150,2 142,2 406,0 1182,5	- - - - - -	263,0 221,1 150,2 142,2 406,0 1182,5	- - - - - -	- - - - - -	обеспечение своевременной и в полном объеме выплаты единовременного пособия: 2016 год – 100 процентов; 2017 год – 100 процентов; 2018 год – 100 процентов; 2019 год – 100 процентов; 2020 год – 100 процентов
1.7.	Оплата проезда граждан, проходящих альтернативную службу, домой во время отпуска		2016 2017 2018 2019 2020 2016-2020	- 0,5 0,8 0,8 3,6 5,7	- - - - - -	- 0,5 0,8 0,8 3,6 5,7	- - - - - -	- - - - - -	обеспечение своевременной и в полном объеме оплаты проезда: 2017 год – 100 процентов; 2018 год – 100 процентов; 2019 год – 100 процентов; 2020 год – 100 процентов
1.8.	Выплаты инвалидам компенсаций страховых премий по договорам обязательного страхования гражданской ответственности владельцев транспортных средств		2016 2017 2018 2019 2020 2016-2020	281,6 280,3 280,3 280,3 2813,9 3936,4	- - - - - -	281,6 280,3 280,3 280,3 2813,9 3936,4	- - - - - -	- - - - - -	количество получателей выплаты: 2016 год – 166 человек; 2017 год – 165 человек; 2018 год – 165 человек; 2019 год – 165 человек; 2020 год – 272 человека
1.9.	Оказание протезно-ортопедической помощи отдельным категориям граждан в соответствии с полномочиями комитета социальной защиты населения в рамках законодательства Волгоградской области		2016 2017 2018 2019 2020 2016-2020	13825,6 17713,4 6555,2 6201,0 17846,0 62141,2	- - - - - -	13825,6 17713,4 6555,2 6201,0 17846,0 62141,2	- - - - - -	- - - - - -	количество получателей: 2016 год – 1419 человек; 2017 год – 1497 человек; 2018 год – 649 человек; 2019 год – 620 человек; 2020 год – 2483 человека
	Итого по подпрограмме		2016 2017 2018 2019 2020 2016-2020	7696849,5 6412367,3 4457356,6 4308193,2 11495842,2 34370608,8	1515631,6 1873142,9 1850830,5 1850638,0 2530509,1 9620752,1	6181217,9 4539224,4 2606526,1 2457555,2 8965333,1 24749856,7	- - - - - -	- - - - - -	

## Продолжение приложения 2

№ п/п	Наименование основного мероприятия, мероприятия	Ответственный исполнитель, соисполнитель государственной программы, подпрограммы	Год реализации	Объемы и источники финансирования (тыс.рублей)					Непосредственные результаты реализации мероприятия
				всего	в том числе				
					федеральный бюджет	областной бюджет	местный бюджет	внебюджетные источники	
1	2	3	4	5	6	7	8	9	10
Подпрограмма "Совершенствование социальной поддержки семей и детей на территории Волгоградской области"									
2.	Осуществление выплат, направленных на повышение качества жизни семей с детьми и улучшение демографической ситуации в Волгоградской области	комитет социальной защиты населения	2016 2017 2018 2019 2020 2016-2020	3589390,9 3454022,0 2953274,4 3008550,3 4098977,8 17104215,4	1963792,8 1880846,0 1234339,1 1775595,2 2069534,0 8381467,0	1625598,1 1573176,0 1718935,3 1775595,2 2029443,8 8722748,4	- - - - - -	- - - - - -	- - - - - -
2.1.	Осуществление выплат, направленных на повышение качества жизни семей с детьми и улучшение демографической ситуации в Волгоградской области		2016 2017 2018 2019 2020 2016-2020	3589390,9 3454022,0 2953274,4 3008550,3 4098977,8 17104215,4	1963792,8 1880846,0 1234339,1 1232955,1 2069534,0 8381467,0	1625598,1 1573176,0 1718935,3 1775595,2 2029443,8 8722748,4	- - - - - -	- - - - - -	количество получателей выплат: 2016 год – 129617 человек; 2017 год – 120306 человек; 2018 год – 74245 человек; 2019 год – 73210 человек; 2020 год – 129638 человек
3.	в том числе кредиторская задолженность по мероприятию за 2015 год, образовавшаяся по состоянию на 01 января 2016 г.		2016	109,8	-	109,8	-	-	-
3.1.	Предоставление услуг в сфере социальной защиты населения семьям и детям, направленных на снижение безработности и семейного неблагополучия	комитет социальной защиты населения	2016 2017 2018 2019 2020 2016-2020	1698,2 1273,2 1242,7 1611,0 7280,9 13106,0	583,9 482,4 482,4 482,4 360,0 2391,1	1114,3 790,8 760,3 1128,6 6920,9 10714,9	- - - - - -	- - - - - -	современный охват мероприятий, направленными на профилактику семейного неблагополучия и безнадзорности несовершеннолетних и правонарушений несовершеннолетних
3.1.	Мероприятия, направленные на профилактику семейного неблагополучия, безнадзорности и правонарушений несовершеннолетних		2016 2017 2018 2019 2020 2016-2020	602,1 482,4 672,0 1053,7 5478,9 8289,2	482,4 482,4 482,4 482,4 360,0 2289,6	119,7 - 189,7 571,3 5118,9 5999,6	- - - - - -	- - - - - -	современный охват мероприятий, направленными на профилактику семейного неблагополучия и безнадзорности несовершеннолетних и правонарушений несовершеннолетних
	в том числе кредиторская задолженность по мероприятию за 2015 год, образовавшаяся по состоянию на 01 января 2016 г.		2016	1,2	-	1,2	-	-	-

№ п/п	Наименование основного мероприятия, мероприятия	Ответственный исполнитель, соисполнитель государственной программы, подпрограммы	Год реализации	Объемы и источники финансирования (тыс.рублей)					Непосредственные результаты реализации мероприятия
				всего	в том числе			внебюджетные источники	
					федеральный бюджет	областной бюджет	местный бюджет		
1	2	3	4	5	6	7	8	9	10
3.2.	Мероприятия, направленные на повышение авторитета семьи и семейных ценностей, повышение уровня услуг, оказываемых в учреждениях системы социальной защиты населения семьям и детям, в том числе детям-инвалидам		2016 2017 2018 2019 2020 2016-2020	1096,1 790,8 570,6 557,3 1802,0 4816,8	101,5 -	994,6 790,8 570,6 557,3 1802,0 4715,3	- - - - - -	- - - - - -	количество мероприятий: 2016 год - 4 единицы; 2017 год - 6 единиц; 2018 год - 6 единиц; 2019 год - 7 единиц; 2020 год - 5 единиц
	Итого по подпрограмме		2016-2020	3591089,1 3455295,2 2954517,1 3010161,3 4106258,7 17117321,4	1964376,7 1881328,4 1234821,5 1233437,5 2069894,0 8383858,1	1626712,4 1573966,8 1719695,6 1776723,8 2036364,7 8733463,3	- - - - - -	- - - - - -	
4.	Укрепление материально-технической базы государственных учреждений социального обслуживания, развитие стационароразмещающих форм	комитет социальной защиты населения	2016 2017 2018 2019 2020 2016-2020	41605,6 14885,6 12967,5 12339,3 55247,0 137045,1	- -	41605,6 14885,6 12967,5 12339,3 55247,0 137045,1	- - - - - -	- - - - - -	
4.1.	Оснащение стационарных организаций оборудованием, аппаратурой и приборами, транспортными средствами, обеспечивающими надлежащее качество предоставляемых услуг		2016 2017 2018 2019 2020 2016-2020	33557,5 5494,9 4745,7 2653,3 33400,0 79851,4	- -	33557,5 5494,9 4745,7 2653,3 33400,0 79851,4	- - - - - -	- - - - - -	количество стационарных организаций, оснащенных оборудованием, аппаратурой и приборами, транспортными средствами: 2016 год - 18 единиц; 2017 год - 19 единиц; 2018 год - 20 единиц; 2019 год - 20 единиц; 2020 год - 20 единиц
	в том числе кредиторская задолженность по мероприятию, образовавшаяся по состоянию на 01 января 2016 г.		2016	995,9	-	995,9	-	-	
	за 2013 год		2016	100,5	-	100,5	-	-	
	за 2015 год		2016	895,4	-	895,4	-	-	

Подпрограмма "Повышение качества жизни пожилых людей в Волгоградской области"

## Продолжение приложения 2

№ п/п	Наименование основного мероприятия, мероприятия	Ответственный исполнитель, соисполнитель государственной программы, подпрограммы	Год реализации	Объемы и источники финансирования (тыс.рублей)					Непосредственные результаты реализации мероприятия
				всего	в том числе			внебюджетные источники	
					федеральный бюджет	областной бюджет	местный бюджет		
1	2	3	4	5	6	7	8	9	10
4.2.	Организация социальных семей для граждан пожилого возраста и инвалидов		2016 2017 2018 2019 2020 2016–2020	8048,1 9390,7 8221,9 9686,0 21847,0 57193,7	- - - - - -	8048,1 9390,7 8221,9 9686,0 21847,0 57193,7	- - - - - -	- - - - - -	количество социальных семей в 2016 году – 60 семей  количество мест для организации социальных семей: 2017 год – 60 мест; 2018 год – 51 место; 2019 год – 60 мест; 2020 год – 100 мест
	в том числе кредиторская задолженность по мероприятию, образовавшаяся по состоянию на 01 января 2016 г.		2016	625,3	-	625,3	-	-	
	в том числе кредиторская задолженность по мероприятию, образовавшаяся по состоянию на 01 января 2017 г.		2017	745,9	-	745,9	-	-	
5.	Предоставление услуг в сфере здравоохранения и социального обслуживания, направленных на поддержание здоровья и улучшение жизни пожилых людей	комитет социальной защиты населения, комитет здравоохранения, комитет информационных технологий Волгоградской области (далее именуется – комитет информационных технологий)	2016 2017 2018 2019 2020 2016–2020	893,5 617,6 619,2 962,8 43160,2 46253,3	- - - - - -	893,5 617,6 619,2 962,8 43160,2 46253,3	- - - - - -	- - - - - -	
5.1.	Организация деятельности на базе государственного бюджетного учреждения здравоохранения "Волгоградский областной клинический госпиталь ветеранов войн", Волгоград Волгоградского областного герiatricкого центра (капитальный ремонт структурных подразделений Волгоградского областного герiatricкого центра, оснащение мебелью и медицинским оборудованием)	комитет здравоохранения	2016 2017 2018 2019 2020 2016–2020	- - - - 10000,0 10000,0	- - - - - -	- - - - 10000,0 10000,0	- - - - - -	- - - - - -	осуществление капитального ремонта структурных подразделений Волгоградского областного герiatricкого центра, оснащение мебелью и медицинским оборудованием

№ п/п	Наименование основного мероприятия, мероприятия	Ответственный исполнитель, соисполнитель государственной программы, подпрограммы	Год реализации	Объемы и источники финансирования (тыс.рублей)					Несредственные результаты реализации мероприятия
				всего	в том числе				
					федеральный бюджет	областной бюджет	местный бюджет	внебюджетные источники	
1	2	3	4	5	6	7	8	9	10
5.2.	Мероприятия, направленные на поддержание здоровья и улучшение качества жизни пожилых людей	комитет здравоохранения	2016 2017 2018 2019 2020 2016-2020	500,0 500,0 500,0 500,0 20435,0 22435,0	- - - - - -	500,0 500,0 500,0 500,0 20435,0 22435,0	- - - - - -	- - - - - -	количество граждан пожилого возраста, получивших услуги реабилитационного и восстановительно-оздоровительного характера: 2016 год – 26 человек; 2017 год – 23 человека; 2018 год – 21 человек; 2019 год – 20 человек; 2020 год – 803 человека
5.3.	Формирование, сопровождение и техническая поддержка региональной информационной системы "Кнопка жизни" в Волгоградской области	комитет информационных технологий	2016 2017 2018 2019 2020 2016-2020	- - - - 5000,0 5000,0	- - - - - -	- - - - 5000,0 5000,0	- - - - - -	- - - - - -	количество пожилых людей, обеспеченных услугами региональной информационной системы "Кнопка жизни", в 2020 году – 450 человек
5.4.	Организация работы мобильных бригад специалистов и обеспечение их авто-транспортном	комитет социальной защиты населения	2016 2017 2018 2019 2020 2016-2020	- - - - 6155,0 6155,0	- - - - - -	- - - - 6155,0 6155,0	- - - - - -	- - - - - -	количество приобретенных транспортных единиц для организации работы мобильных бригад в 2020 году – 10 единиц
5.5.	Реализация инновационных технологий и пилотных программ по подготовке граждан пожилого возраста к пользованию компьютером, компьютерными технологиями и сетью Интернет, в том числе на дому, и обучение компьютерной грамотности неработающих пенсионеров	комитет социальной защиты населения	2016 2017 2018 2019 2020 2016-2020	335,9 - - 350,0 1122,0 1807,9	- - - - - -	335,9 - - 350,0 1122,0 1807,9	- - - - - -	- - - - - -	количество созданных компьютерных классов в 2020 году – 8 единиц  число обученных людей: 2016 год – 695 человек; 2019 год – 500 человек; 2020 год – 370 человек
5.6.	Организация культурного досуга граждан пожилого возраста, развитие социального туризма	комитет социальной защиты населения	2016 2017 2018 2019 2020 2016-2020	- 94,9 96,2 91,0 255,0 537,1	- - - - - -	- 94,9 96,2 91,0 255,0 537,1	- - - - - -	- - - - - -	количество мероприятий: 2017 год – 2 единицы; 2018 год – 2 единицы; 2019 год – 2 единицы; 2020 год – 4 единицы
5.7.	Подготовка и проведение областного конкурса "Лучший социальный работник"	комитет социальной защиты населения	2016 2017 2018 2019 2020 2016-2020	57,6 22,7 23,0 21,8 193,2 318,3	- - - - - -	57,6 22,7 23,0 21,8 193,2 318,3	- - - - - -	- - - - - -	количество работников, принявших участие в конкурсе: 2016 год – 80 человек; 2017 год – 22 человека; 2018 год – 22 человека; 2019 год – 22 человека; 2020 год – 100 человек

№ п/п	Наименование основного мероприятия, мероприятия	Ответственный исполнитель, соисполнитель государственной программы, подпрограммы	Год реализации	Объемы и источники финансирования (тыс.рублей)					Итого	Непосредственные результаты реализации мероприятия
				всего	в том числе					
					федеральный бюджет	областной бюджет	местный бюджет	внебюджетные источники		
1	2	3	4	5	6	7	8	9	10	
6.	Развитие инфраструктуры социальной сферы	комитет строительства	2016-2020	117112,5	38511,9	78600,6	-	-	-	-
6.1.	Строительство объекта "Государственное бюджетное специализированное стационарное учреждение социального обслуживания граждан пожилого возраста и инвалидов "Мачешанский дом-интернат для престарелых и инвалидов"		2016	117112,5	38511,9	78600,6	-	-	-	реализация мероприятий по объекту
	Итого по подпрограмме		2016-2020	159611,6	38511,9	121099,7	-	-	-	
			2017	15503,2	-	15503,2	-	-	-	
			2018	13586,8	-	13586,8	-	-	-	
			2019	13302,1	-	13302,1	-	-	-	
			2020	98407,2	-	98407,2	-	-	-	
			2016-2020	300410,9	38511,9	261899,0	-	-	-	
7.	Развитие системы социальной защиты населения	комитет социальной защиты населения	2016-2020	3943266,1	-	3605262,2	-	-	338003,9	
			2017	4357622,2	-	3974322,5	-	-	383299,7	
			2018	5621180,2	-	5237880,5	-	-	383299,7	
			2019	5713407,6	-	5330107,9	-	-	383299,7	
			2020	7117388,8	-	6734089,1	-	-	383299,7	
			2016-2020	26752864,9	-	24881662,2	-	-	1871202,7	
7.1.	Мероприятия по приведению учреждений системы социальной защиты населения в соответствие с нормативными требованиями и нормами СанПиН и нормативными требованиями технических регламентов		2016-2020	4891,4	-	4891,4	-	-	-	приведено в соответствие с нормативными требованиями технических регламентов и нормами СанПиН;
			2017	60574,6	-	60574,6	-	-	-	14 учреждений;
			2018	6692,4	-	6692,4	-	-	-	25 учреждений;
			2019	7947,3	-	7947,3	-	-	-	5 учреждений;
			2020	115000,0	-	115000,0	-	-	-	6 учреждений;
			2016-2020	195105,7	-	195105,7	-	-	-	2020 год - 38 учреждений
			2016	1296,9	-	1296,9	-	-	-	

Подпрограмма "Модернизация и развитие системы социальной защиты населения"

в том числе кредиторская задолженность по мероприятию, образовавшаяся по состоянию на 01 января 2016 г.

## Продолжение приложения 2

№ п/п	Наименование основного мероприятия, мероприятия	Ответственный исполнитель, соисполнитель государственной программы, подпрограммы	Год реализации	Объемы и источники финансирования (тыс.рублей)					Итого	Непосредственные результаты реализации мероприятия
				всего	федеральный бюджет	областной бюджет	в том числе местный бюджет	внебюджетные источники		
1	2	3	4	5	6	7	8	9	10	
	в том числе кредиторская задолженность по мероприятию, образовавшаяся по состоянию на 01 января 2017 г.		2017	669,1	-	669,1				
7.2.	Приобретение технологического, бытового, реабилитационного, компьютерного и прочего оборудования и техники, производственного, хозяйственного инвентаря, транспортных средств и горюче-смазочных материалов, строительных, диагностических методов в целях оказания качественных государственных услуг и исполнения государственных функций, санитарно-гигиенических норм и правил, правил безопасности и защищенности, конфиденциальности, доступности и прочих требований		2016 2017 2018 2019 2020 2016-2020	17109,0 8749,0 9635,7 11951,8 33122,0 80567,5	- - - - - -	17109,0 8749,0 9635,7 11951,8 33122,0 80567,5	- - - - - -	- - - - - -	оснащение подведомственных учреждений техникой и оборудованием, обеспечение обслуживания и техническое обслуживание предоставляемых услуг (за исключением государственных организаций); 2016 год – 38 учреждений; 2017 год – 69 учреждений; 2018 год – 84 учреждения; 2019 год – 85 учреждений; 2020 год – 105 учреждений	
	в том числе кредиторская задолженность по мероприятию, образовавшаяся по состоянию на 01 января 2016 г.		2016	1878,1	-	1878,1				
7.3.	Внедрение в деятельность организаций социального обслуживания, находящихся в ведении комитета социальной защиты населения, инновационных технологий, пилотных программ и социальных проектов, в том числе посредством организации деятельности ресурсных центров по распространению передового опыта и по обучению специалистов		2017 2016-2020	2506,5 1075,0 1075,0	- - -	2506,5 1075,0 1075,0	- - -	- - -	количество инновационных технологий, пилотных программ и социальных проектов в 2020 году – 10 единиц количество действующих ресурсных центров по распространению передового опыта, в том числе по обучению специалистов: 2017 год – 3 единицы; 2019 год – 3 единицы; 2020 год – 3 единицы	

№ п/п	Наименование основного мероприятия, мероприятия	Ответственный исполнитель, соисполнитель государственной программы, подпрограммы	Год реализации	Объемы и источники финансирования (тыс.рублей)					в том числе	Непосредственные результаты реализации мероприятия
				всего	федеральный бюджет	областной бюджет	местный бюджет	внебюджетные источники		
1	2	3	4	5	6	7	8	9	10	
7.4.	Организация проведения и участие в областных, межрегиональных и всероссийских мероприятиях информационно-методического и обучающего характера		2016 2017 2018 2019 2020 2016-2020	2,5 - 350,0 400,0 457,5 1210,0	- - - - -	2,5 - 350,0 400,0 457,5 1210,0	- - - - -	- - - - -	обучение специалистов организаций социального обслуживания населения: 2018 год – не менее 90 человек; 2019 год – не менее 90 человек; 2020 год – не менее 98 человек	
	в том числе кредиторская задолженность по мероприятию, образовавшаяся по состоянию на 01 января 2016 г.		2016	2,5	-	2,5	-	-		
7.5.	Разработка, издание и распространение типографской продукции, в том числе методических, информационно-рекламных и справочных материалов, создание социально-информационных теле-, радиопередач, видео-, аудиороликов, размещение в печатных изданиях социальной рекламы и публикаций с целью информирования граждан Волгоградской области о государственных услугах системы социальной защиты населения		2016 2017 2018 2019 2020 2016-2020	593,9 409,0 500,0 500,0 3500,0 5502,9	- - - - -	593,9 409,0 500,0 500,0 3500,0 5502,9	- - - - -	- - - - -	размещение в печатных средствах массовой информации: 2018 год – не менее 2 публикаций; 2020 год – не менее 10 публикаций  выпуск социальной рекламы: 2016 год – по 3 темам; 2017 год – по 2 темам; 2018 год – по 3 темам; 2019 год – по 3 темам; 2020 год – по 10 темам  изготовление печатным способом типографской продукции: 2016 год – 50,5 тыс.экземпляров; 2017 год – 2 тыс.экземпляров; 2018 год – 30 тыс.экземпляров; 2019 год – 45 тыс.экземпляров; 2020 год – 65 тыс.экземпляров	
	в том числе кредиторская задолженность по мероприятию, образовавшаяся по состоянию на 01 января 2017 г.		2017	293,6	-	293,6	-	-		



## Продолжение приложения 2

№ п/п	Наименование основного мероприятия, мероприятия	Ответственный исполнитель, соисполнитель государственной программы, подпрограммы	Год реализации	Объемы и источники финансирования (тыс.рублей)				в том числе	всего	Непосредственные результаты реализации мероприятия		
				в том числе			местный бюджет			внебюджетные источники	9	10
				федеральный бюджет	областной бюджет	7						
1	2	3	4	5	6	7	8	9	10	11	12	
7.6.	Реализация плана мероприятий ("дорожной карты") "Повышение эффективности и качества услуг в сфере социального обслуживания населения Волгоградской области на 2013-2018 годы", утвержденного постановлением Правительства Волгоградской области от 26 марта 2013 г. № 128-п		2016 2017 2018 2016-2018	- - - -	- - - -	- - - -	- - - -	- - - -	- - - -	- - - -	повышение средней заработной платы социальных работников: 2016 год – до 64,8 процента; 2017 год – до 80 процентов; 2018 год – до 100 процентов	
7.7.	Переподготовка и повышение квалификации кадров		2016 2017 2018 2019 2020 2016-2020	135,0 133,6 5,8 5,5 99,9 379,8	- - - - - -	135,0 133,6 5,8 5,5 99,9 379,8	- - - - - -	- - - - - -	- - - - - -	- - - - - -	переподготовка и повышение квалификации кадров: 2016 год – 15 человек; 2017 год – 1 человек; 2018 год – 1 человек; 2019 год – 1 человек; 2020 год – 11 человек	
7.8.	в том числе кредиторская задолженность по мероприятию, образовавшаяся по состоянию на 01 января 2017 г.		2017	79,6	-	79,6	-	79,6	-	-		
7.8.	Содержание центров социальной защиты населения		2016 2017 2018 2019 2020 2016-2020	603202,8 558384,2 580054,9 582109,2 565298,6 2889049,7	- - - - - -	603202,8 558384,2 580054,9 582109,2 565298,6 2889049,7	- - - - - -	603202,8 558384,2 580054,9 582109,2 565298,6 2889049,7	- - - - - -	- - - - - -	исполнение полномочий по предоставлению мер социальной поддержки	
7.8.	в том числе кредиторская задолженность по мероприятию, образовавшаяся по состоянию на 01 января 2016 г.		2016	23374,9	-	23374,9	-	23374,9	-	-		
7.8.	в том числе кредиторская задолженность по мероприятию, образовавшаяся по состоянию на 01 января 2017 г.		2017	230,2	-	230,2	-	230,2	-	-		

## Продолжение приложения 2

№ п/п	Наименование основного мероприятия, мероприятия	Ответственный исполнитель, соисполнитель государственной программы, подпрограммы	Год реализации	Объемы и источники финансирования (тыс.рублей)					Непосредственные результаты реализации мероприятия
				всего	в том числе			внебюджетные источники	
					федеральный бюджет	областной бюджет	местный бюджет		
1	2	3	4	5	6	7	8	9	10
7.9.	Содержание социального обслуживания, находящихся в ведении комитета социальной защиты населения		2016 2017 2018 2019 2020 2016-2020	3311874,9 3632803,4 4878625,0 4911440,1 6398835,8 23133379,2	- - - - - -	2973871,0 3249503,7 4495325,3 4528140,4 6015536,1 21262376,5	- - - - - -	338003,9 383299,7 383299,7 383299,7 383299,7 1871202,7	обеспечение потребности в социальном обслуживании граждан
	в том числе кредиторская задолженность по мероприятию, образовавшаяся по состоянию на 01 января 2016 г.		2016	94318,9	-	94318,9	-	-	
	в том числе кредиторская задолженность по мероприятию, образовавшаяся по состоянию на 01 января 2017 г.		2017	97860,5	-	97860,5	-	-	
7.10.	Компенсация поставщикам, не участвующим в выполнении государственного задания (заказа), стоимости социальных услуг, предоставленных гражданам в соответствии с индивидуальной программой предоставления социальных услуг		2016 2017 2018 2019 2016-2018	5456,6 8476,5 10973,4 10973,4 35879,9	- - - - -	5456,6 8476,5 10973,4 10973,4 35879,9	- - - - -	- - - - -	количество поставщиков социальных услуг, не участвующих в выполнении государственного задания (заказа), предоставляющих социальные услуги в соответствии с индивидуальной программой предоставления социальных услуг. 2017 год – 10 поставщиков; 2018 год – 12 поставщиков; 2019 год – 12 поставщиков
	в том числе кредиторская задолженность по мероприятию, образовавшаяся по состоянию на 01 января 2016 г.		2016	143,9	-	143,9	-	-	
	в том числе кредиторская задолженность по мероприятию, образовавшаяся по состоянию на 01 января 2017 г.		2017	51,9	-	51,9	-	-	
7.11.	Создание конкурентной среды для обеспечения доступа социально ориентированных некоммерческих организаций к выполнению государственного заказа в предоставлении социальных услуг на территории Волгоградской области		2016 2017 2016-2017	- 6618,4 6618,4	- - -	- 6618,4 6618,4	- - -	- - -	количество лиц без определенного места жительства и занятий, которым оказали услуги в полустационарной форме социального обслуживания социально ориентированные некоммерческие организации, в 2017 году – 173 человека

№ п/п	Наименование основного мероприятия, мероприятия	Ответственный исполнитель, соисполнитель государственной программы, подпрограммы	Год реализации	Объемы и источники финансирования (тыс.рублей)					Непосредственные результаты реализации мероприятия
				всего	в том числе			внебюджетные источники	
					федеральный бюджет	областной бюджет	местный бюджет		
1	2	3	4	5	6	7	8	9	10
7.12.	Предоставление субсидий социально ориентированным некоммерческим организациям, предоставляющим социальные услуги в форме социального обслуживания на дому		2017 2018 2019 2017-2019	81473,5 134343,0 188080,3 403896,8	- - - -	81473,5 134343,0 188080,3 403896,8	- - - -	- - - -	количество получателей социальных услуг в форме социального обслуживания на дому, предоставленных социально ориентированными некоммерческими организациями; 2017 год – 2690 человек; 2018 год – 4000 человек; 2019 год – 6000 человек
	Итого по подпрограмме		2016 2017 2018 2019 2020 2016-2020	3943266,1 4357622,2 5621180,2 5713407,6 7117388,8 26752864,9	- - - - -	3605262,2 3974322,5 5237880,5 5330107,9 6734089,1 24881662,2	- - - - -	338003,9 383299,7 383299,7 383299,7 383299,7 1871202,7	

**Вице-губернатор – руководитель  
аппарата Губернатора  
Волгоградской области**



**Е.А.Харичкин**

ПРИЛОЖЕНИЕ 2

к постановлению  
Администрации  
Волгоградской области

от 27 декабря 2017 г. № 696-п

"ПРИЛОЖЕНИЕ 3

к государственной программе Волгоградской области  
"Социальная поддержка граждан" на 2014–2016 годы  
и на период до 2020 года

РЕСУРСНОЕ ОБЕСПЕЧЕНИЕ

государственной программы Волгоградской области "Социальная поддержка граждан" на 2014–2016 годы и на период до 2020 года за счет средств, привлеченных из различных источников финансирования, с распределением по главным распорядителям средств областного бюджета

Наименование государственной программы, подпрограммы	Год реализации	Наименование ответственного исполнителя, соисполнителя государственной программы, подпрограммы	всего	Объемы и источники финансирования (тыс.рублей)				
				в том числе			внебюджетные источники	8
				федеральный бюджет	областной бюджет	местный бюджет		
1	2	3	4	5	6	7	8	
Государственная программа Волгоградской области "Социальная поддержка граждан" на 2014–2016 годы и на период до 2020 года	2014	комитет социальной защиты населения Волгоградской области	12615566,76	3322601,06	9292965,70	-	-	-
		комитет здравоохранения Волгоградской области	24125,00	-	24125,00	-	-	-
		комитет строительства Волгоградской области	25000,00	20000,00	5000,00	-	-	-
Итого по году реализации			12664691,76	3342601,06	9322090,70	-	-	-

## Продолжение приложения 3

Наименование государственной программы, подпрограммы	Год реализации	Наименование ответственного исполнителя, соисполнителя государственной программы, подпрограммы	Объемы и источники финансирования (тыс.рублей)					
			всего	в том числе				
				федеральный бюджет	областной бюджет	местный бюджет	внебюджетные источники	
1	2	3	4	5	6	7	8	
	2015	комитет социальной защиты населения Волгоградской области	16418422,36	3917249,43	12214948,13	-	-	286224,80
		комитет здравоохранения Волгоградской области	4603,84	-	4603,84	-	-	-
		комитет строительства Волгоградской области	180747,60	50000,00	130747,60	-	-	-
Итого по году реализации			16603773,80	3967249,43	12350299,57	-	-	286224,80
	2016	комитет социальной защиты населения Волгоградской области	15273203,8	3480008,3	11455191,6	-	-	338003,9
		комитет здравоохранения Волгоградской области	500,0	-	500,0	-	-	-
		комитет строительства Волгоградской области	117112,5	38511,9	78600,6	-	-	-
Итого по году реализации			15390816,3	3518520,2	11534292,2	-	-	338003,9
	2017	комитет социальной защиты населения Волгоградской области	14240287,9	3754471,3	10102516,9	-	-	383299,7
		комитет здравоохранения Волгоградской области	500,0	-	500,0	-	-	-
Итого по году реализации			14240787,9	3754471,3	10103016,9	-	-	383299,7
	2018	комитет социальной защиты населения Волгоградской области	13046140,7	3085652,0	9577189,0	-	-	383299,7

Наименование государственной программы, подпрограммы	Год реализации	Наименование ответственного исполнителя, соисполнителя государственной программы, подпрограммы	Объемы и источники финансирования (тыс.рублей)					
			всего	в том числе				
				федеральный бюджет	областной бюджет	местный бюджет	внебюджетные источники	
1	2	3	4	5	6	7	8	
		комитет здравоохранения Волгоградской области	500,0	-	500,0	-	-	-
Итого по году реализации			13046640,7	3085652,0	9577689,0	-	-	383299,7
	2019	комитет социальной защиты населения Волгоградской области	13044564,2	3084075,5	9577189,0	-	-	383299,7
		комитет здравоохранения Волгоградской области	500,0	-	500,0	-	-	-
Итого по году реализации			13045064,2	3084075,5	9577689,0	-	-	383299,7
	2020	комитет социальной защиты населения Волгоградской области	22782461,9	4600403,1	17798759,1	-	-	383299,7
		комитет здравоохранения Волгоградской области	30435,0	-	30435,0	-	-	-
		комитет информационных технологий Волгоградской области	5000,0	-	5000,0	-	-	-
Итого по году реализации			22817896,9	4600403,1	17834194,1	-	-	383299,7
Итого по государственной программе			107809671,6	25352972,6	80299271,5	-	-	2157427,5
Подпрограмма "Развитие мер социальной поддержки отдельных категорий граждан на территории Волгоградской области"	2014	комитет социальной защиты населения Волгоградской области	9731634,86	1767323,66	7964311,20	-	-	-
	2015	комитет социальной защиты населения Волгоградской области	8630712,92	2215542,03	6415170,89	-	-	-

## Продолжение приложения 3

Наименование государственной программы, подпрограммы	Год реализации	Наименование ответственного исполнителя, соисполнителя государственной программы, подпрограммы	Объемы и источники финансирования (тыс.рублей)					
			всего	В том числе			внебюджетные источники	
				федеральный бюджет	областной бюджет	местный бюджет		
1	2	3	4	5	6	7	8	
	2016	комитет социальной защиты населения Волгоградской области	7696849,5	1515631,6	6181217,9	-	-	-
	2017	комитет социальной защиты населения Волгоградской области	6412367,3	1873142,9	4539224,4	-	-	-
	2018	комитет социальной защиты населения Волгоградской области	4457356,6	1850830,5	2606526,1	-	-	-
	2019	комитет социальной защиты населения Волгоградской области	4308193,2	1850638,0	2457555,2	-	-	-
	2020	комитет социальной защиты населения Волгоградской области	11495842,2	2530509,1	8965333,1	-	-	-
Итого по подпрограмме			52736956,6	13603617,8	39129338,8	-	-	-
Подпрограмма "Совершенствование социальной поддержки семей и детей на территории Волгоградской области"	2014	комитет социальной защиты населения Волгоградской области	2772497,40	1555277,40	1217220,00	-	-	-
	2015	комитет социальной защиты населения Волгоградской области	3221725,52	1701707,40	1520018,12	-	-	-
	2016	комитет социальной защиты населения Волгоградской области	3591089,1	1964376,7	1626712,4	-	-	-
	2017	комитет социальной защиты населения Волгоградской области	3455295,2	1881328,4	1573966,8	-	-	-

## Продолжение приложения 3

Наименование государственной программы, подпрограммы	Год реализации	Наименование ответственного исполнителя, соисполнителя государственной программы, подпрограммы	Объемы и источники финансирования (тыс.рублей)				
			всего	в том числе			
				федеральный бюджет	областной бюджет	местный бюджет	внебюджетные источники
1	2	3	4	5	6	7	8
	2018	комитет социальной защиты населения Волгоградской области	2954517,1	1234821,5	1719695,6	-	-
	2019	комитет социальной защиты населения Волгоградской области	3010161,3	1233437,5	1776723,8	-	-
	2020	комитет социальной защиты населения Волгоградской области	4106258,7	2069894,0	2036364,7	-	-
Итого по подпрограмме			23111544,3	11640842,9	11476701,4	-	-
Подпрограмма "Повышение качества жизни пожилых людей в Волгоградской области"	2014	комитет социальной защиты населения Волгоградской области	49308,00	-	49308,00	-	-
		комитет здравоохранения Волгоградской области	24125,00	-	24125,00	-	-
		комитет строительства Волгоградской области	25000,00	20000,00	5000,00	-	-
Итого по году реализации			98433,00	20000,00	78433,00	-	-
	2015	комитет социальной защиты населения Волгоградской области	38814,84	-	38814,84	-	-
		комитет здравоохранения Волгоградской области	4603,84	-	4603,84	-	-
		комитет строительства Волгоградской области	180747,60	50000,00	130747,60	-	-
Итого по году реализации			224166,28	50000,00	174166,28	-	-



Наименование государственной программы, подпрограммы	Год реализации	Наименование ответственного исполнителя, соисполнителя государственной программы, подпрограммы	Объемы и источники финансирования (тыс.рублей)					
			всего	в том числе				
				федеральный бюджет	областной бюджет	местный бюджет	внебюджетные источники	
1	2	3	4	5	6	7	8	
	2016	комитет социальной защиты населения Волгоградской области	41999,1	-	41999,1	-	-	-
		комитет здравоохранения Волгоградской области	500,0	-	500,0	-	-	-
		комитет строительства Волгоградской области	117112,5	38511,9	78600,6	-	-	-
Итого по году реализации			159611,6	38511,9	121099,7	-	-	-
	2017	комитет социальной защиты населения Волгоградской области	15003,2	-	15003,2	-	-	-
		комитет здравоохранения Волгоградской области	500,0	-	500,0	-	-	-
Итого по году реализации			15503,2	-	15503,2	-	-	-
	2018	комитет социальной защиты населения Волгоградской области	13086,8	-	13086,8	-	-	-
		комитет здравоохранения Волгоградской области	500,0	-	500,0	-	-	-
Итого по году реализации			13586,8	-	13586,8	-	-	-
	2019	комитет социальной защиты населения Волгоградской области	12802,1	-	12802,1	-	-	-
		комитет здравоохранения Волгоградской области	500,0	-	500,0	-	-	-
Итого по году реализации			13302,1	-	13302,1	-	-	-

## Продолжение приложения 3


Наименование государственной программы, подпрограммы	Год реализации	Наименование ответственного исполнителя, соисполнителя государственной программы, подпрограммы	Объемы и источники финансирования (тыс.рублей)					
			всего	в том числе				
				федеральный бюджет	областной бюджет	местный бюджет	внебюджетные источники	
1	2	3	4	5	6	7	8	
	2020	комитет социальной защиты населения Волгоградской области	62972,2	-	62972,2	-	-	-
		комитет здравоохранения Волгоградской области	30435,0	-	30435,0	-	-	-
		комитет информационных технологий Волгоградской области	5000,0	-	5000,0	-	-	-
Итого по году реализации			98407,2	-	98407,2	-	-	-
Итого по подпрограмме			623010,2	108511,9	514498,3	-	-	-
Подпрограмма "Модернизация и развитие системы социальной защиты населения"	2014	комитет социальной защиты населения Волгоградской области	62126,50	-	62126,50	-	-	-
	2015	комитет социальной защиты населения Волгоградской области	4527169,08	-	4240944,28	-	-	286224,80
	2016	комитет социальной защиты населения Волгоградской области	3943266,1	-	3605262,2	-	-	338003,9
	2017	комитет социальной защиты населения Волгоградской области	4357622,2	-	3974322,5	-	-	383299,7
	2018	комитет социальной защиты населения Волгоградской области	5621180,2	-	5237880,5	-	-	383299,7
	2019	комитет социальной защиты населения Волгоградской области	5713407,6	-	5330107,9	-	-	383299,7

Наименование государственной программы, подпрограммы	Год реализации	Наименование ответственного исполнителя, соисполнителя государственной программы, подпрограммы	Объемы и источники финансирования (тыс.рублей)				
			всего	в том числе			
				федеральный бюджет	областной бюджет	местный бюджет	внебюджетные источники
1	2	3	4	5	6	7	8
2020	комитет социальной защиты населения Волгоградской области	7117388,8	-	6734089,1	-	-	383299,7

Итого по подпрограмме

31342160,5 - 29184733,0 - 2157427,5"

**Виде-губернатор – руководитель  
аппарата Губернатора  
Волгоградской области**



Е.А.Харичкин

ПРИЛОЖЕНИЕ 3

к постановлению  
Администрации  
Волгоградской области

от 27 декабря 2017 г. № 696-п

"ПРИЛОЖЕНИЕ 5

к государственной программе Волгоградской области  
"Социальная поддержка граждан" на 2014–2016 годы  
и на период до 2020 года

ПЕРЕЧЕНЬ

основных видов товаров, работ, услуг, приобретение, выполнение или оказание которых необходимо для осуществления мероприятий государственной программы Волгоградской области "Социальная поддержка граждан" на 2014–2016 годы и на период до 2020 года

№ п/п	Наименование подпрограммы, приобретаемого товара (выполняемой работы, оказываемой услуги)	Объем финансирования (тыс.рублей)									
		всего	в том числе по годам								
			2014 год	2015 год	2016 год	2017 год	2018 год	2019 год	2020 год		
1	2	3	4	5	6	7	8	9	10		
1.	Подпрограмма "Развитие мер социальной поддержки отдельных категорий граждан на территории Волгоградской области"										
1.1.	Услуги по изготовлению бланочной продукции	520,0	520,00	-	-	-	-	-	-	-	
1.2.	Услуги по изготовлению протезно-ортопедических изделий для граждан, не имеющих инвалидности	85246,34	15168,60	7936,54	13825,6	17713,4	6555,2	6201,0	17846,0		
1.3.	Услуги по изготовлению бланков талонов на оплату продуктов питания	3200,0	900,00	900,00	500,0	-	-	-	900,0		
	Итого по подпрограмме	88966,3	16588,60	8836,54	14325,6	17713,4	6555,2	6201,0	18746,0		

№ п/п	Наименование подпрограммы, приобретаемого товара (выполняемой работы, оказываемой услуги)	Объем финансирования (тыс.рублей)									
		всего	в том числе по годам								
			2014 год	2015 год	2016 год	2017 год	2018 год	2019 год	2020 год		
1	2	3	4	5	6	7	8	9	10		
2.	Подпрограмма "Совершенствование социальной поддержки семей и детей на территории Волгоградской области"										
2.1.	Услуги по организации участия в церемонии вручения ордена "Родительская слава" Президентом Российской Федерации в Москве	715,8	179,40	74,68	135,0	-	72,0	105,0	149,7		
2.2.	Услуги по организации торжественного приема Губернатора Волгоградской области ко Дню защиты детей	290,3	102,30	35,00	-	6,0	22,0	22,0	103,0		
2.3.	Услуги по организации торжественного приема Губернатора Волгоградской области ко Дню любви, семьи и верности	1113,7	170,10	60,14	73,9	76,0	43,0	540,0	150,6		
2.4.	Услуги по организации торжественного приема Губернатора Волгоградской области ко Дню матери	445,9	96,90	50,00	83,0	47,0	40,0	63,0	66,0		
2.5.	Услуги по организации торжественного приема Волгоградской областной Думы ко Дню отца	354,9	98,90	45,00	65,0	-	42,0	35,0	69,0		
2.6.	Услуги по организации заключительного мероприятия областного смогра-конкурса на лучшую постановку патристического воспитания им.М.С.Шумилова	49,0	-	25,00	-	12,0	-	12,0	-		
2.7.	Услуги по проведению мониторинга оздоровительной кампании детей отдельных категорий	99,0	99,00	-	-	-	-	-	-		

№ п/п	Наименование подпрограммы, приобретаемого товара (выполняемой работы, оказываемой услуги)	Объем финансирования (тыс.рублей)										
		всего	в том числе по годам									
			2014 год	2015 год	2016 год	2017 год	2018 год	2019 год	2020 год			
1	2	3	4	5	6	7	8	9	10	10		
2.8.	Услуги по изготовлению почтовых знаков "Забота о детстве" и удостоверений к ним	93,7	93,70	-	-	-	-	-	-	-	-	
2.9.	Услуги по изготовлению почтовых знаков "Материнская слава" и удостоверений к ним	98,0	-	98,0	-	-	-	-	-	-	-	
2.10.	Услуги по изготовлению удостоверений многодетным семьям	795,0	-	381,00	-	-	-	-	-	-	414,0	
2.11.	Приобретение комплектов детского белья и средств по уходу за новорожденными	1200,0	-	-	-	-	-	-	-	-	1200,0	
2.12.	Приобретение оборудования для оснащения пунктов проката детского оборудования	1470,1	-	-	-	-	-	570,1	-	-	900,0	
2.13.	Услуги по организации обучающего семинара для специалистов центров (отделений) психолого-педагогической помощи населения	638,3	-	-	-	-	188,3	-	-	-	450,0	
2.14.	Аренда оборудования для участия специалистов Волгоградской области в форуме Фонда поддержки детей, находящихся в трудной жизненной ситуации	54,0	-	-	-	13,5	13,5	13,5	13,5	13,5	13,5	
2.15.	Услуги по изготовлению методических материалов для участия специалистов Волгоградской области в форуме Фонда поддержки детей, находящихся в трудной жизненной ситуации	129,5	-	-	-	31,6	31,3	16,6	-	-	50,0	
	Итого по подпрограмме	7547,2	840,30	670,82	454,9	186,1	452,1	1377,2	452,1	1377,2	3565,8	

№ п/п	Наименование подпрограммы, приобретаемого товара (выполняемой работы, оказываемой услуги)	Объем финансирования (тыс.рублей)										
		всего	в том числе по годам									
			2014 год	2015 год	2016 год	2017 год	2018 год	2019 год	2020 год			
1	2	3	4	5	6	7	8	9	10			
3.	Подпрограмма "Повышение качества жизни пожилых людей в Волгоградской области"											
3.1.	Технологическое, медицинское, реабилитационное и бытовое оборудование, производственный и хозяйственный инвентарь, мебель	62465,4	329,20	4673,10	25932,4	3231,7	4745,7	2653,3	20900,0			
3.2.	Компьютерная и организационная техника, включая демонстрационное оборудование, комплектующие к ним, а также программное обеспечение	12841,9	251,60	2000,00	3205,1	2263,2	-	-	5122,0			
3.3.	Автотранспортные средства	22060,0	1000,00	3625,00	4420,0	-	-	-	13015,0			
3.4.	Работы по проведению капитального ремонта отделений Волгоградского областного герiatricкого центра на базе государственного бюджетного учреждения здравоохранения "Волгоградский областной клинический госпиталь ветеранов войн", Волгоград	8000,0	3000,00	-	-	-	-	-	5000,0			
3.5.	Работы по оснащению отделений Волгоградского областного герiatricкого центра на базе государственного бюджетного учреждения здравоохранения "Волгоградский областной клинический госпиталь ветеранов войн", Волгоград мебелью, медицинским оборудованием	5000,0	-	-	-	-	-	-	5000,0			
3.6.	Услуги по зубопротезированию граждан пожилого возраста на льготных условиях	42797,0	18841,20	1520,78	500,0	500,0	500,0	500,0	20435,0			
3.7.	Услуги по организации социальных семей для граждан пожилого возраста и инвалидов	69838,1	5708,20	6936,20	8048,1	9390,7	8221,9	9686,0	21847,0			

№ п/п	Наименование подпрограммы, приобретаемого товара (выполняемой работы, оказываемой услуги)	Объем финансирования (тыс.рублей)										
		всего	в том числе по годам									
			2014 год	2015 год	2016 год	2017 год	2018 год	2019 год	2020 год			
1	2	3	4	5	6	7	8	9	10	10		
3.8.	Услуги по созданию, сопровождению и технической поддержке информационных систем	5000,0	-	-	-	-	-	-	-	-	5000,0	
3.9.	Горюче-смазочные материалы для авто-транспортных средств мобильных служб организаций социального обслуживания, находящихся в ведении комитета социальной защиты населения Волгоградской области	1768,5	128,50	-	-	-	-	-	-	-	1640,0	
3.10.	Услуги по развитию социального туризма	537,1	-	-	94,9	96,2	91,0	255,0	-	-		
3.11.	Услуги, связанные с организацией и проведением областного конкурса "Лучший социальный работник" (материальное поощрение, призы, подарки)	437,8	88,50	30,96	57,6	22,7	23,0	21,8	193,2	-		
3.12.	Услуги по организации и проведению социального исследования (мониторинга) социально-экономического положения граждан пожилого возраста	102,0	102,00	-	-	-	-	-	-	-		
3.13.	Услуги по изготовлению, размещению, трансляции информационно-разъяснительных и пропагандистских материалов социальной направленности	159,9	159,90	-	-	-	-	-	-	-		
3.14.	Работы по строительству объекта "Государственное бюджетное специализированное стационарное учреждение социального обслуживания граждан пожилого возраста и инвалидов "Мачешанский дом-интернат для престарелых и инвалидов"	322860,1	25000,00	180747,60	117112,5	-	-	-	-	-		




№ п/п	Наименование подпрограммы, приобретаемого товара (выполняемой работы, оказываемой услуги)	Объем финансирования (тыс.рублей)										
		всего	в том числе по годам									
			2014 год	2015 год	2016 год	2017 год	2018 год	2019 год	2020 год			
1	2	3	4	5	6	7	8	9	10			
3.15.	Услуги по обучению компьютерной грамотности неработающих пенсионеров	1697,0	-	1011,10	335,9	-	-	350,0	-	-		
	Итого по подпрограмме	555564,8	54609,10	200544,74	159611,6	15503,2	13586,8	13302,1	98407,2			
4.	Подпрограмма "Модернизация и развитие системы социальной защиты населения"											
4.1.	Работы по проведению капитального ремонта зданий	184134,4	22246,00	7869,20	2544,5	53735,0	6392,4	6547,3	84800,0			
4.2.	Работы по проведению капитального ремонта элементов благоустройства территорий учреждений комитета социальной защиты населения Волгоградской области	18300,0	-	-	-	100,0	-	-	18200,0			
4.3.	Работы по проведению капитального ремонта инженерных сетей	29425,6	-	11270,00	1050,0	5105,6	-	1000,0	11000,0			
4.4.	Услуги по подготовке проектной документации, техническому обследованию, экспертизе, работы по присоединению к сетям инженерно-технического обеспечения и монтажу оборудования	4183,2	1418,30	100,00	-	964,9	300,0	400,0	1000,0			
4.5.	Автотранспортные средства	11600,0	-	1500,00	-	1000,0	1000,0	1000,0	7100,0			
4.6.	Технологическое и бытовое оборудование, включая мебель и производственный хозяйственный инвентарь	17768,7	-	70,00	508,4	1063,0	1731,4	1859,9	12536,0			
4.7.	Компьютерная и организационная техника, включая демонстрационное оборудование	18469,2	-	161,70	383,7	1231,2	3683,8	5841,8	7167,0			

№ п/п	Наименование подпрограммы, приобретаемого товара (выполняемой работы, оказываемой услуги)	Объем финансирования (тыс.рублей)										
		всего	в том числе по годам									
			2014 год	2015 год	2016 год	2017 год	2018 год	2019 год	2020 год			
1	2	3	4	5	6	7	8	9	10			
4.8.	Сервера для ведения регистра получателей социальных услуг	15651,7	7280,00	4765,00	1500,0	1355,7	357,6	393,4	-			
4.9.	Комплекующие и запасные части к компьютерной и организационной технике, услуги по созданию, сопровождению и технической поддержке информационных систем	9614,0	732,70	185,90	665,3	799,2	1211,7	1138,2	4881,0			
4.10.	Реабилитационное и медицинское оборудование, включая диагностические методики	842,0	-	-	-	-	-	-	842,0			
4.11.	Услуги по изготовлению, размещению, трансляции информационно-разъяснительных и пропагандистских материалов социальной направленности	7685,7	1976,40	500,03	593,9	115,4	500,0	500,0	3500,0			
4.12.	Горюче-смазочные материалы для автотранспортных средств мобильных служб учреждений социального обслуживания населения	6212,1	1450,00	-	-	793,4	1654,2	1718,5	596,0			
4.13.	Услуги по организации участия в областных, межрегиональных и всероссийских мероприятиях информационно-методического и обучающего характера	1557,5	-	350,00	-	-	350,0	400,0	457,5			
4.14.	Услуги по внедрению в деятельность учреждений инновационных технологий, пилотных программ и социальных проектов	2073,5	998,50	-	-	-	-	-	1075,0			
4.15.	Образовательные услуги	366,1	-	65,85	135,0	54,0	5,8	5,5	99,9			

№ п/п	Наименование подпрограммы, приобретаемого товара (выполняемой работы, оказываемой услуги)	Объем финансирования (тыс.рублей)									
		всего	в том числе по годам								
			2014 год	2015 год	2016 год	2017 год	2018 год	2019 год	2020 год		
1	2	3	4	5	6	7	8	9	10		
4.16.	Компенсация поставщикам, не участвующим в выполнении государственного задания (заказа), стоимости социальных услуг, предоставленных гражданам в соответствии с индивидуальной программой предоставления социальных услуг	30371,4	-	-	8424,6	10973,4	10973,4	10973,4	-	-	
4.17.	Создание конкурентной среды для обеспечения доступа социально ориентированных некоммерческих организаций к выполнению государственного заказа в предоставлении социальных услуг на территории Волгоградской области	6618,4	-	-	6618,4	-	-	-	-	-	
4.18.	Предоставление субсидий социально ориентированным некоммерческим организациям, предоставляющим социальные услуги в форме социального обслуживания на дому	403896,8	-	-	81473,5	134343,0	188080,3	-	-	-	
	Итого по подпрограмме	768770,3	36101,90	26837,68	7380,8	162833,9	162503,3	219858,3	153254,4		
	Итого по государственной программе	1420848,6	108139,90	236889,78	181772,9	196236,6	183097,4	240738,6	273973,4"		

**Вице-губернатор – руководитель  
аппарата Губернатора  
Волгоградской области**

**Е.А.Харичкин**



ПРИЛОЖЕНИЕ 4

к постановлению  
Администрации  
Волгоградской области

от 27 декабря 2017 г. № 696-п

Таблица 2

приложения 6 к государственной программе Волгоградской области "Социальная поддержка граждан" на 2014–2016 годы и на период до 2020 года

"Таблица 2

Сводные показатели государственных заданий на оказание в 2017–2020 годах государственных услуг (выполнение работ) государственными учреждениями Волгоградской области по государственной программе Волгоградской области "Социальная поддержка граждан" на 2014–2016 годы и на период до 2020 года


№ п/п	Наименование государственной услуги (работы), реестровый номер государственной услуги (работы)	Показатель государственной услуги (работы)	Расходы областной бюджетной услуги (выполнение работы) (тыс.рублей)							
			значение показателя			2017 год	2018 год	2019 год	2020 год	
			2017 год	2018 год	2019 год					
1	2	3	4	5	6	7	8	9	10	11
1.	Предоставление социального обслуживания в стационарной форме в соответствии с приказом комитета социальной защиты населения Волгоградской области от 17 февраля 2015 г. № 309, реестровый номер по базовому (отраслевому) перечню услуг и работ в сфере "Социальная защита населения", утвержденному Министерством труда и социальной защиты Российской Федерации от 06 октября 2016 г. (далее именуется – реестровый номер), – 220410010011000001009100	численность граждан, получивших социальные услуги, человек	2861	2861	2861	2861	716634,7	1090139,5	1096320,4	1096320,4
2.	Предоставление социального обслуживания в стационарной форме в соответствии с приказом комитета социальной защиты населения Волгоградской области от 17 февраля 2015 г. № 309, реестровый номер 22041001001000001001100	численность граждан, получивших социальные услуги, человек	370	370	370	370	99070,5	152186,5	152696,1	152696,1

№ п/п	Наименование государственной услуги (работы), реестровый номер государственной услуги (работы)	Показатель государственной услуги (работы)										Расходы областного бюджета на оказание государственной услуги (выполнение работы) (тыс. рублей)			
		наименование, единица измерения		значение показателя				2017 год	2018 год	2019 год	2020 год	2017 год	2018 год	2019 год	2020 год
				2017 год	2018 год	2019 год	2020 год								
1	2	3	4	5	6	7	8	9	10	11	12	13	14	15	16
3.	Предоставление социального обслуживания в стационарной форме в соответствии с приказом комитета социальной защиты населения Волгоградской области от 17 февраля 2015 г. № 310, реестровый номер 22041001001100001009100	численность граждан, получивших социальные услуги, человек	864	864	864	864	864	864	864	864	220186,6	326966,2	328039,2	328039,2	
4.	Предоставление социального обслуживания в стационарной форме в соответствии с приказом комитета социальной защиты населения Волгоградской области от 17 февраля 2015 г. № 310, реестровый номер 22041001001000001001100	численность граждан, получивших социальные услуги, человек	195	195	195	195	195	195	195	195	27713,4	44727,2	44729,4	44729,4	
5.	Предоставление социального обслуживания в стационарной форме в соответствии с приказом комитета социальной защиты населения Волгоградской области от 17 февраля 2015 г. № 311, реестровый номер 22041001001100001009100	численность граждан, получивших социальные услуги, человек	80	80	80	80	80	80	80	80	34972,8	52513,6	52715,4	52715,4	
6.	Предоставление социального обслуживания в стационарной форме в соответствии с приказом комитета социальной защиты населения Волгоградской области от 17 февраля 2015 г. № 311, реестровый номер 22041001001000001001100	численность граждан, получивших социальные услуги, человек	25	25	25	25	25	25	25	25	10929,0	16410,5	16473,6	16473,6	
7.	Предоставление социального обслуживания в стационарной форме в соответствии с приказом комитета социальной защиты населения Волгоградской области от 17 февраля 2015 г. № 312, реестровый номер 22041001001100001009100	численность граждан, получивших социальные услуги, человек	170	170	170	170	170	170	170	170	69478,2	102502,0	102993,2	102993,2	



№ п/п	Наименование государственной услуги (работы), реестровый номер государственной услуги (работы)	Показатель государственной услуги (работы)						Расходы областного бюджета на оказание государственной услуги (выполнение работы) (тыс.рублей)			
		наименование, единица измерения	значение показателя				2017 год	2018 год	2019 год	2020 год	
			2017 год	2018 год	2019 год	2020 год					
1	2	3	4	5	6	7	8	9	10	11	
13.	Предоставление социального обслуживания в полустационарной форме в соответствии с приказом комитета социальной защиты населения Волгоградской области от 17 февраля 2015 г. № 308, реестровый номер 22042001001300001004100	численность граждан, получивших социальные услуги, человек	85	85	85	85	30954,3	40770,9	41280,5	41280,5	
14.	Предоставление социального обслуживания в полустационарной форме в соответствии с приказом комитета социальной защиты населения Волгоградской области от 18 февраля 2015 г. № 329, реестровый номер 22046001001100001004100	численность граждан, получивших социальные услуги, человек	504	504	504	504	68261,2	90222,5	90728,3	90728,3	
15.	Предоставление социального обслуживания в полустационарной форме в соответствии с приказом комитета социальной защиты населения Волгоградской области от 18 февраля 2015 г. № 330, реестровый номер 22042001001100001008100	численность граждан, получивших социальные услуги, человек	880	880	880	880	18676,7	26475,6	26537,2	26537,2	
16.	Предоставление социального обслуживания в полустационарной форме в соответствии с приказом комитета социальной защиты населения Волгоградской области от 18 февраля 2015 г. № 331, реестровый номер 22042001001100001008100	численность граждан, получивших социальные услуги, человек	1930	1930	1930	1930	21802,2	31271,9	31384,8	31384,8	
17.	Предоставление социального обслуживания в полустационарной форме в соответствии с приказом комитета социальной защиты населения Волгоградской области от 18 февраля 2015 г. № 332, реестровый номер 22042001001100001008100	численность граждан, получивших социальные услуги, человек	4043	4043	4043	4043	66604,6	97305,3	97593,1	97593,1	
18.	Предоставление социального обслуживания в полустационарной форме в соответствии с приказом комитета социальной защиты населения Волгоградской области от 19 февраля 2015 г. № 347, реестровый номер 22031000000000001006100	численность граждан, получивших социальные услуги, человек	22500	22500	22500	22500	118480,6	174291,1	174853,4	174853,4	

№ п/п	Наименование государственной услуги (работы), реестровый номер государственной услуги (работы)	Показатель государственной услуги (работы)							Расходы областного бюджета на оказание государственной услуги (выполнение работы) (тыс.рублей)					
		наименование, единица измерения	значение показателя				2017 год	2018 год	2019 год	2020 год	2017 год	2018 год	2019 год	2020 год
			2017 год	2018 год	2019 год	2020 год								
1	2	3	4	5	6	7	8	9	10	11				
19.	Предоставление социального обслуживания в полустационарной форме в соответствии с приказом комитета социальной защиты населения Волгоградской области от 19 февраля 2015 г. № 348, реестровый номер 22031000000000001006100	численность граждан, получивших социальные услуги человек	375	375	375	375	7022,4	10002,3	10081,9	10081,9				
20.	Предоставление социального обслуживания в полустационарной форме в соответствии с приказом комитета социальной защиты населения Волгоградской области от 19 февраля 2015 г. № 349, реестровый номер 22031000000000001006100	численность граждан, получивших социальные услуги человек	21150	21150	21150	21150	34948,4	54511,7	54637,1	54637,1				
21.	Предоставление социального обслуживания в форме на дому в соответствии с приказом комитета социальной защиты населения Волгоградской области от 19 февраля 2015 г. № 345, реестровый номер 22032000000000001005100	численность граждан, получивших социальные услуги человек	21589	21589	21589	21589	831408,1	1327203,6	1328471,5	1328471,5				
Итого по государственным услугам			78698	78698	78698	78698	2599012,6	3941031,4	3955311,9	3955311,9				



**Вице-губернатор – руководитель аппарата Губернатора Волгоградской области**

**Е.А.Харичкин**