



КОМИТЕТ ОБРАЗОВАНИЯ, НАУКИ И МОЛОДЕЖНОЙ ПОЛИТИКИ  
ВОЛГОГРАДСКОЙ ОБЛАСТИ  
(ОБЛКОМОБРАЗОВАНИЯ)

**ПРИКАЗ**

20.11.2023

№ 105

Волгоград

О внесении изменений в приказ комитета образования, науки и молодежной политики Волгоградской области от 28 октября 2019 г. № 136 "Об утверждении инструктивных материалов для проведения итогового сочинения (изложения) в Волгоградской области"

Приказываю:

1. Внести в приказ комитета образования, науки и молодежной политики Волгоградской области от 28 октября 2019 г. № 136 "Об утверждении инструктивных материалов для проведения итогового сочинения (изложения) в Волгоградской области" следующие изменения:

1.1. Инструкцию для экспертов муниципальных предметных комиссий по проверке итогового сочинения (изложения), утвержденную названным приказом, изложить в новой редакции согласно приложению 1;

1.2. Правила заполнения бланков итогового сочинения (изложения), утвержденные названным приказом, изложить в новой редакции согласно приложению 2;

1.3. Инструкцию для образовательных организаций, реализующих образовательные программы среднего общего образования, по подготовке и проведению итогового сочинения (изложения), утвержденную названным приказом, изложить в новой редакции согласно приложению 3.

2. Настоящий приказ вступает в силу со дня его подписания и подлежит официальному опубликованию.

Председатель комитета



Л.М.Савина

ПРИЛОЖЕНИЕ 1  
к приказу комитета  
образования, науки  
и молодежной политики  
Волгоградской области

от 20.11.2023 № 105

"УТВЕРЖДЕНА  
приказом комитета образования,  
науки и молодежной политики  
Волгоградской области  
от 28.10.2019 № 136

## ИНСТРУКЦИЯ

для экспертов муниципальных предметных комиссий по проверке  
итогового сочинения (изложения)

1. Требования, предъявляемые к экспертам муниципальных предметных комиссий по проверке итогового сочинения (изложения).

Эксперты муниципальных предметных комиссий по проверке итогового сочинения (изложения) (далее именуются - эксперты) должны соответствовать следующим требованиям:

владение необходимой нормативной базой:

нормативные правовые акты, регламентирующие проведение итогового сочинения (изложения);

методические рекомендации Федеральной службы по надзору в сфере образования и науки по организации и проведению итогового сочинения (изложения);

владение необходимыми предметными компетенциями:

иметь высшее образование по специальности "Русский язык и литература" с квалификацией "Учитель русского языка и литературы";

наличие опыта проверки сочинений (изложений) в выпускных классах образовательных организаций, реализующих программы среднего общего образования;

владение содержанием примерных образовательных программ основного общего и среднего общего образования;

владение компетенциями, необходимыми для проверки сочинения (изложения):

знание общих научно-методических подходов к проверке и оцениванию сочинения (изложения);

умение объективно оценивать сочинения (изложения);

умение применять установленные критерии и нормативы оценки;

умение разграничивать ошибки и недочеты различного типа;

умение выявлять в работе однотипные и негрубые ошибки;  
умение классифицировать ошибки в сочинениях (изложениях);  
умение оформлять результаты проверки, соблюдая установленные требования;

умение обобщать результаты.

2. Проверка итогового сочинения (изложения).

2.1. Проверка итогового сочинения (изложения) завершается в срок, установленный пунктом 29 Порядка проведения государственной итоговой аттестации по образовательным программам среднего общего образования, утвержденного приказом Министерства просвещения Российской Федерации и Федеральной службы по надзору в сфере образования и науки от 04.04.2023 № 233/552 "Об утверждении Порядка проведения государственной итоговой аттестации по образовательным программам среднего общего образования" (далее именуется – Порядок проведения ГИА).

2.2. Итоговые сочинения (изложения) оцениваются по системе "зачет" или "незачет" по критериям оценивания итогового сочинения (изложение) (далее именуется - критерии оценивания), приведенным в приложении к настоящей инструкции.

2.3. Каждое сочинение (изложение) участников итогового сочинения (изложения) проверяется одним экспертом один раз.

2.4. При осуществлении проверки итогового сочинения (изложения) и его оценивании допускается возможность доступа экспертов предметных комиссий к персональным данным участников сочинения (изложения).

2.5. Для получения объективных результатов при проверке и проведении итогового сочинения (изложения) учителя, обучающие участников итогового сочинения (изложения), не привлекаются к проверке их сочинений (изложений). Контроль за соблюдением данного требования возлагается на председателя муниципальной предметной комиссии по проверке итогового сочинения (изложения).

2.6. К проверке по критериям оценивания допускаются итоговые сочинения (изложения), соответствующие следующим требованиям:

Требование № 1. "Объем итогового сочинения (изложения)".

Требование № 1 к итоговому сочинению.

Рекомендуемое количество слов - от 350.

Максимальное количество слов в итоговом сочинении не устанавливается. Если в сочинении менее 250 слов (в подсчет включаются все слова, в том числе и служебные), то выставляется "незачет" за невыполнение требования № 1 и "незачет" за работу в целом (такое итоговое сочинение не проверяется по требованию № 2 "Самостоятельность написания итогового сочинения (изложения)" и критериям оценивания).

В клетки по всем требованиям (№ 1 и № 2) и критериям оценивания выставляется "незачет". В поле "Результат проверки сочинения (изложения)" ставится "незачет".

Требование № 1 к итоговому изложению.

Рекомендуемое количество слов – от 200.

Максимальное количество слов в изложении не устанавливается: участник должен исходить из содержания исходного текста. Если в изложении менее 150 слов (в подсчет включаются все слова, в том числе и служебные), то выставляется "незачет" за невыполнение требования № 1 и "незачет" за работу в целом (такое итоговое изложение не проверяется по требованию № 2 "Самостоятельность написания итогового сочинения (изложения)" и критериям оценивания).

В клетки по всем требованиям (№ 1 и № 2) и критериям оценивания выставляется "незачет". В поле "Результат проверки сочинения (изложения)" ставится "незачет".

Требование № 2. "Самостоятельность написания итогового сочинения (изложения)".

Требование № 2 к итоговому сочинению.

Итоговое сочинение выполняется самостоятельно. Не допускается списывание сочинения (фрагментов сочинения) из какого-либо источника или воспроизведение по памяти чужого текста (работа другого участника, текст, опубликованный в бумажном и (или) электронном виде, и другое).

Допускается прямое или косвенное цитирование с обязательной ссылкой на источник (ссылка дается в свободной форме). Объем цитирования не должен превышать объем собственного текста участника итогового сочинения.

Если сочинение признано несамостоятельным, то выставляется "незачет" за невыполнение требования № 2 и "незачет" за работу в целом (такое итоговое сочинение не проверяется по критериям оценивания).

Выставляется "незачет" за невыполнение требования № 2. В клетки по всем критериям оценивания выставляется "незачет". В поле "Результат проверки сочинения (изложения)" ставится "незачет".

Требование № 2 к итоговому изложению.

Итоговое изложение выполняется самостоятельно. Не допускается списывание изложения из какого-либо источника (работа другого участника, исходный текст и другое).

Если итоговое изложение признано несамостоятельным, то выставляется "незачет" за невыполнение требования № 2 и "незачет" за работу в целом (такое итоговое изложение не проверяется по критериям оценивания).

Если сочинение (изложение) не соответствует требованию № 1 и (или) требованию № 2, то выставляется "незачет" за соответствующее требование и "незачет" за всю работу в целом. В клетки по всем критериям оценивания выставляется "незачет". В поле "Результат проверки сочинения (изложения)" ставится "незачет".

Итоговое сочинение (изложение), соответствующее установленным требованиям, оценивается по критериям оценивания.

Критерии оценивания итогового сочинения и изложения образовательными организациями, реализующими образовательные программы среднего общего образования, сближены (таблица 1).

Таблица 1

Сочинение	Изложение
1. Соответствие теме	1. Содержание изложения
2. Аргументация. Привлечение литературного материала	2. Логичность изложения
3. Композиция и логика рассуждения	3. Использование элементов стиля исходного текста
4. Качество письменной речи	
5. Грамотность	

Для получения оценки "зачет" необходимо иметь положительный результат по трем критериям (по критериям № 1 и № 2 - в обязательном порядке), а также "зачет" по одному из других критериев.

2.7. При проведении итогового сочинения (изложения) в устной форме эксперту предметной комиссии поступают копии бланков итогового сочинения (изложения) с внесенной в бланк регистрации отметкой "X" в поле "В устной форме", подтвержденной подписью члена комиссии по проведению итогового сочинения (изложения).

В таком случае оценивание итогового сочинения (изложения) указанной категории участников проводится по двум установленным требованиям "Объем итогового сочинения (изложения)" и "Самостоятельность написания итогового сочинения (изложения)". Итоговое сочинение (изложение), соответствующее установленным требованиям, оценивается по критериям оценивания. Для получения "зачета" за итоговое сочинение (изложение) необходимо получить "зачет" по критериям № 1 и № 2, а также дополнительно "зачет" по одному из критериев № 3 - № 4. Такое итоговое сочинение (изложение) по критерию № 5 не проверяется и отметки в соответствующее поле "Критерий 5" не вносятся (остается пустым).

3. Порядок проверки и оценивания итогового сочинения (изложения) экспертами предметной комиссии.

3.1. Ответственное лицо, уполномоченное на муниципальном уровне, передает копии бланков записи на проверку и копии бланков регистрации для внесения результатов проверки экспертам.

3.2. Эксперты перед осуществлением проверки итогового сочинения (изложения) по критериям оценивания проверяют соблюдение участниками итогового сочинения (изложения) требований "Объем сочинения (изложения)" и "Самостоятельность написания итогового сочинения (изложения)".

При проверке итогового сочинения (изложения) по требованию № 1 "Объем сочинения (изложения)" следует учитывать правила подсчета слов, которые совпадают с правилами подсчета слов при проверке сочинений, написанных в рамках единого государственного экзамена (далее именуется - ЕГЭ) и основного государственного экзамена (далее именуется - ОГЭ) по русскому языку и литературе. В ЕГЭ и ОГЭ по русскому языку и литературе, а также в итоговом сочинении (изложении) приняты единые подходы к подсчету слов.

3.3. После проверки установленных требований эксперты приступают

к проверке сочинения (изложения) по критериям оценивания или, не приступая к проверке итогового сочинения (изложения) по критериям оценивания, выставляет "незачет" по всей работе в целом в случае несоблюдения хотя бы одного из установленных требований.

3.4. При проведении проверки и оценивания итогового сочинения (изложения) эксперты предметных комиссий руководствуются разделами 5.1 и 5.2 Методических рекомендаций Федеральной службы по надзору в сфере образования и науки по организации и проведению итогового сочинения (изложения) в 2023/24 учебном году.

3.5. Результаты проверки итогового сочинения (изложения) по критериям оценивания ("зачет"/"незачет") вносятся экспертом в копию бланка регистрации (в случае несоблюдения участником хотя бы одного из установленных требований в копии бланка регистрации заполняется соответствующее поле "незачет" и вносится оценка "незачет" по всей работе в целом).

Копии бланков эксперты передают ответственному лицу, уполномоченному на муниципальном уровне.

3.6. Ответственное лицо, уполномоченное на муниципальном уровне, переносит результаты проверки по критериям оценивания ("зачет"/"незачет") из копий бланков регистрации в оригиналы бланков регистрации участников итогового сочинения (изложения) (в случае несоблюдения участником хотя бы одного из установленных требований в оригинале бланка регистрации заполняется соответствующее поле "незачет" и вносится оценка "незачет" по всей работе в целом).

3.7. Методические материалы по подготовке к итоговому сочинению (изложению), результаты анализа итогового сочинения (изложения) и методика подготовки к нему размещены на сайте федерального государственного бюджетного научного учреждения "Федеральный институт педагогических измерений" (раздел "Итоговое сочинение (изложение)") (<http://www.fipi.ru/>).

Начальник отдела государственной  
итоговой аттестации и оценки качества  
общего образования комитета



М.С.Бейтуганова

Приложение  
к инструкции для экспертов  
муниципальных предметных  
комиссий по проверке  
итогового сочинения  
(изложения)

## КРИТЕРИИ

оценивания итогового сочинения (изложения)

### 1. Критерии оценивания итогового сочинения организациями, реализующими образовательные программы среднего общего образования

1.1. К проверке по критериям оценивания допускаются итоговые сочинения, соответствующие следующим требованиям:

Требование № 1. "Объем итогового сочинения".

Рекомендуемое количество слов - от 350.

При подсчете слов в сочинении учитываются как самостоятельные, так и служебные части речи. Подсчитывается любая последовательность слов, написанных без пробела (например, «всё-таки» - одно слово, «всё же» – два слова). Инициалы с фамилией считаются одним словом (например, «М.Ю. Лермонтов» – одно слово). Любые другие символы, в частности цифры, при подсчёте не учитываются (например, «5 лет» – одно слово, «пять лет» – два слова).

Максимальное количество слов в итоговом сочинении не устанавливается. Если в сочинении менее 250 слов (в подсчет включаются все слова, в том числе и служебные), то выставляется "незачет" за невыполнение требования № 1 и "незачет" за работу в целом (такое сочинение не проверяется по требованию № 2 "Самостоятельность написания итогового сочинения (изложения)" и по критериям оценивания).

Требование № 2. "Самостоятельность написания итогового сочинения".

Итоговое сочинение выполняется самостоятельно. Не допускается списывание сочинения (фрагментов сочинения) из какого-либо источника или воспроизведение по памяти чужого текста (работа другого участника, текст, опубликованный в бумажном и (или) электронном виде, и другое).

Допускается прямое или косвенное цитирование с обязательной ссылкой на источник (ссылка дается в свободной форме). Объем цитирования не должен превышать объем собственного текста участника.

Если сочинение признано несамостоятельным, то выставляется "незачет" за невыполнение требования № 2 и "незачет" за работу в целом (такое сочинение не проверяется по критериям оценивания).

Итоговое сочинение, соответствующее установленным требованиям, оценивается по критериям:

1. "Соответствие теме";

2. "Аргументация. Привлечение литературного материала";

3. "Композиция и логика рассуждения";
4. "Качество письменной речи";
5. "Грамотность".

1.2. Критерии № 1 и № 2 являются основными.

Для получения "зачета" за итоговое сочинение необходимо получить "зачет" по критериям № 1 и № 2 (выставление "незачета" по одному из этих критериев автоматически ведет к "незачету" за работу в целом), а также дополнительно "зачет" по одному из других критериев.

1.3. Критерий № 1 "Соответствие теме".

Данный критерий нацеливает на проверку содержания сочинения.

Участник должен рассуждать на предложенную тему, выбрав путь ее раскрытия (например, отвечает на вопрос, поставленный в теме, или размышляет над предложенной проблемой и т.п.).

"Незачет" ставится только в случае, если сочинение не соответствует теме, в нем нет ответа на вопрос, поставленный в теме, или в сочинении не прослеживается конкретной цели высказывания. Во всех остальных случаях выставляется "зачет".

1.4. Критерий № 2 "Аргументация. Привлечение литературного материала".

Данный критерий нацеливает на проверку умения строить рассуждение, доказывать свою позицию, формулируя аргументы и подкрепляя аргументы примерами из опубликованных литературных произведений. Можно привлекать произведения устного народного творчества (за исключением малых жанров), художественную, документальную, мемуарную, публицистическую, научную и научно-популярную литературу (в том числе философскую, психологическую, литературоведческую, искусствоведческую), дневники, очерки, литературную критику и другие произведения отечественной и мировой литературы (достаточно опоры на один текст).

"Незачет" ставится при условии, если сочинение не содержит аргументации, написано без опоры на литературный материал, или в нем существенно искажено содержание выбранного текста, или литературный материал лишь упоминается в работе (аргументы примерами не подкрепляются). Во всех остальных случаях выставляется "зачет".

1.5. Критерий № 3 "Композиция и логика рассуждения".

Данный критерий нацеливает на проверку умения логично выстраивать рассуждение на предложенную тему. Участник должен выдерживать соотношение между тезисом и доказательствами.

"Незачет" ставится при условии, если грубые логические нарушения мешают пониманию смысла сказанного или отсутствует тезисно-доказательная часть. Во всех остальных случаях выставляется "зачет".

1.6. Критерий № 4 "Качество письменной речи".

Данный критерий нацеливает на проверку речевого оформления текста сочинения.

Участник должен точно выразить мысли, используя разнообразную лексику и различные грамматические конструкции, при необходимости уместно употреблять



термины.

"Незачет" ставится при условии, если низкое качество речи (в том числе речевые ошибки) существенно затрудняет понимание смысла сочинения. Во всех остальных случаях выставляется "зачет".

#### 1.7. Критерий № 5 "Грамотность".

Данный критерий позволяет оценить грамотность выпускника.

"Незачет" ставится при условии, если на 100 слов в среднем приходится в сумме более пяти ошибок: грамматических, орфографических, пунктуационных.

На оценку сочинения по критерию № 5 распространяются положения о негрубых, повторяющихся и однотипных ошибках. При подсчете ошибок негрубые ошибки не учитываются.

1.8. Итоговое сочинение для лиц с ограниченными возможностями здоровья, детей-инвалидов и инвалидов по их желанию и при наличии соответствующих медицинских показаний проводится в устной форме. Оценивание итогового сочинения указанной категории участников итогового сочинения проводится по двум установленным требованиям "Объем итогового сочинения" и "Самостоятельность написания итогового сочинения".

Итоговое сочинение, соответствующее установленным требованиям, оценивается по критериям. Для получения "зачета" за итоговое сочинение необходимо получить "зачет" по критериям № 1 и № 2, а также дополнительно "зачет" по одному из критериев № 3 - № 4. Итоговое сочинение в устной форме по критерию № 5 не проверяется.

## 2. Критерии оценивания итогового изложения организациями, реализующими образовательные программы среднего общего образования

### 2.1. Итоговое изложение пишется подробно.

К проверке по критериям оценивания допускаются итоговые изложения, соответствующие следующим требованиям:

Требование № 1. "Объем итогового изложения".

Рекомендуемое количество слов – 200.

При подсчете слов в изложении учитываются как самостоятельные, так и служебные части речи. Подсчитывается любая последовательность слов, написанных без пробела (например, «все-таки» – одно слово, «все же» – два слова). Инициалы с фамилией считаются одним словом (например, «М.Ю. Лермонтов» – одно слово). Любые другие символы, в частности цифры, при подсчете не учитываются (например, «5 лет» – одно слово, «пять лет» – два слова).

Максимальное количество слов в изложении не устанавливается: участник должен исходить из содержания исходного текста.

Если в изложении менее 150 слов (в подсчет включаются все слова, в том числе и служебные), то выставляется "незачет" за невыполнение требования № 1 и "незачет" за работу в целом (такое изложение не проверяется по требованию № 2 "Самостоятельность написания итогового сочинения (изложения)" и по критериям оценивания).

Требование № 2. "Самостоятельность написания итогового изложения".

Итоговое изложение выполняется самостоятельно. Не допускается списывание изложения из какого-либо источника (работа другого участника, исходный текст и другое).

Если изложение признано несамостоятельным, то выставляется "незачет" за невыполнение требования № 2 и "незачет" за работу в целом (такое изложение не проверяется по критериям оценивания).

Итоговое изложение (подробное), соответствующее установленным требованиям, оценивается по критериям:

1. "Содержание изложения";
2. "Логичность изложения";
3. "Использование элементов стиля исходного текста";
4. "Качество письменной речи";
5. "Грамотность".

2.2. Критерии № 1 и № 2 являются основными.

Для получения "зачета" за итоговое изложение необходимо получить "зачет" по критериям № 1 и № 2 (выставление "незачета" по одному из этих критериев автоматически ведет к "незачету" за работу в целом), а также дополнительно "зачет" по одному из других критериев.

2.3. Критерий № 1 "Содержание изложения".

Проверяется умение участника передать содержание исходного текста.

"Незачет" ставится при условии, если участник существенно исказил содержание исходного текста или не передал его содержания. Во всех остальных случаях выставляется "зачет".

2.4. Критерий № 2 "Логичность изложения".

Проверяется умение участника логично, последовательно излагать содержание исходного текста, избегать неоправданных повторов и нарушений последовательности внутри смысловых частей изложения.

"Незачет" ставится при условии, если грубые логические нарушения мешают пониманию смысла изложенного. Во всех остальных случаях выставляется "зачет".

2.5. Критерий № 3 "Использование элементов стиля исходного текста".

Проверяется умение участника сохранить в изложении отдельные элементы стиля исходного текста.

"Незачет" ставится при условии, если в изложении полностью отсутствуют элементы стиля исходного текста. Во всех остальных случаях выставляется "зачет".

2.6. Критерий № 4 "Качество письменной речи".

Проверяется умение участника выразить мысли, используя разнообразную лексику и различные речевые конструкции.

"Незачет" ставится при условии, если низкое качество речи (в том числе грубые речевые ошибки) существенно затрудняет понимание смысла изложения. Во всех остальных случаях выставляется "зачет".

2.7. Критерий № 5 "Грамотность".

Проверяется грамотность участника.

"Незачет" ставится при условии, если на 100 слов в среднем приходится

в сумме более десяти ошибок: грамматических, орфографических, пунктуационных. На оценку сочинения по критерию № 5 распространяются положения о негрубых, повторяющихся и однотипных ошибках. При подсчете ошибок негрубые ошибки не учитываются.

2.8. Итоговое изложение для лиц с ограниченными возможностями здоровья, детей-инвалидов и инвалидов по их желанию и при наличии соответствующих медицинских показаний проводится в устной форме.

Оценивание итогового изложения указанной категории участников итогового изложения проводится по двум установленным требованиям "Объем итогового изложения" и "Самостоятельность написания итогового изложения".

Итоговое изложение, соответствующее установленным требованиям, оценивается по критериям. Для получения "зачета" за итоговое изложение необходимо получить "зачет" по критериям № 1 и № 2, а также дополнительно "зачет" по одному из критериев № 3 - № 4. Такое изложение по критерию № 5 не проверяется.

При оценке грамотности следует учитывать специфику письменной речи глухих и слабослышащих обучающихся, проявляющуюся в "аграмматизмах", которые должны рассматриваться как однотипные ошибки."

Начальник отдела государственной  
итоговой аттестации и оценки качества  
общего образования комитета



М.С.Бейтуганова

ПРИЛОЖЕНИЕ 2  
к приказу комитета  
образования, науки  
и молодежной политики  
Волгоградской области

от 20.11.2023 № 105

"УТВЕРЖДЕНЫ  
приказом комитета образования,  
науки и молодежной политики  
Волгоградской области  
от 28.10.2019 № 136

ПРАВИЛА  
заполнения бланков итогового сочинения (изложения)

1. Общая часть

1.1. Настоящие правила заполнения бланков итогового сочинения (изложения) предназначены для:

участников итогового сочинения (изложения);  
членов комиссии по проведению итогового сочинения (изложения), осуществляющих инструктаж участников итогового сочинения (изложения) в день проведения итогового сочинения (изложения);  
экспертов муниципальной предметной комиссии по проверке итогового сочинения (изложения), осуществляющих проверку итогового сочинения (изложения).

Бланки итогового сочинения (изложения) состоят из черно-белых бланков регистрации, бланков записи, дополнительных бланков записи формата А4.

1.2. Участники итогового сочинения (изложения) выполняют итоговое сочинение (изложение) на бланках записи и дополнительных бланках записи формата А4.

1.3. При заполнении бланков итогового сочинения (изложения) необходимо точно соблюдать настоящие правила, так как информация, внесенная в бланки, сканируется и обрабатывается с использованием специализированных аппаратно-программных средств.

2. Основные правила заполнения бланков итогового сочинения (изложения)

2.1. Все бланки сочинения (изложения) заполняются гелевыми или капиллярными ручками с чернилами черного цвета.

Участник должен изображать каждую цифру и букву во всех заполняемых полях бланка регистрации и верхней части бланка записи (дополнительного бланка

записи), тщательно копируя образец ее написания из строки с образцами написания символов, расположенной в верхней части бланка регистрации. Небрежное написание символов может привести к тому, что при автоматизированной обработке символ может быть распознан неправильно.

Каждое поле в бланках заполняется, начиная с первой позиции (в том числе и поля для занесения фамилии, имени и отчества участника).

Если участник не имеет информации для заполнения какого-то конкретного поля, он должен оставить это поле пустым (не делать прочерков).

### 2.2. Категорически запрещается:

делать в полях бланков, вне полей бланков какие-либо записи и (или) пометки, не относящиеся к содержанию полей бланков;

использовать для заполнения бланков цветные ручки вместо гелевой или капиллярной ручки с чернилами черного цвета, карандаш (даже для черновых записей на бланках), средства для исправления внесенной в бланки информации (корректирующую жидкость, "ластик" и другие).

## 3. Заполнение бланка регистрации итогового сочинения (изложения)

3.1. Бланк регистрации состоит из трех частей - верхней, средней и нижней.

3.2. В верхней части бланка регистрации расположены:

вертикальный и горизонтальный штрих-коды;

поля для рукописного занесения информации;

строка с образцами написания символов.

По указанию члена комиссии по проведению итогового сочинения (изложения) участником итогового сочинения (изложения) заполняются все поля верхней части бланка регистрации (таблица 1).

Таблица 1

Поля, заполняемые участником	Указания по заполнению
Код региона	Код субъекта Российской Федерации в соответствии с кодировкой федерального справочника субъектов Российской Федерации
Код образовательной организации	Код образовательной организации, в которой обучается участник, в соответствии с кодировкой, принятой в субъекте Российской Федерации (участники итогового сочинения, участвующие в сочинении по желанию, вписывают код образовательной организации, в которой такой участник получил уведомление на итоговое сочинение)
Класс: номер, буква	Информация о классе, в котором обучается выпускник (участники итогового сочинения, участвующие в сочинении по желанию, указанные поля не заполняют)
Место проведения	Код образовательной организации, в которой участник

	пишет итоговое сочинение (изложение)
Номер кабинета	Номер учебного кабинета, в котором проходит итоговое сочинение (изложение)
Дата проведения	Дата проведения сочинения (изложения)
Код вида работы	20 – сочинение, 21 – изложение
Наименование вида работы	Указывается вид работы (сочинение или изложение)
Номер темы	Указывается в соответствии с выбранной темой

Поле "Количество бланков записи" заполняется членом комиссии по проведению итогового сочинения (изложения) по завершении итогового сочинения (изложения) в присутствии участника итогового сочинения (изложения). В указанное поле вписывается то количество бланков записи, включая дополнительные бланки записи (в случае если такие выдавались по запросу участника), которое было выдано участнику итогового сочинения (изложения).

Поле "Код работы" заполняется автоматизировано (кроме дополнительных бланков записи).

3.3. В средней части бланка регистрации расположены поля для записи сведений об участнике итогового сочинения (изложения).

Поля средней части бланка регистрации заполняются участником самостоятельно в соответствии с указаниями (таблица 2):

Таблица 2

Поля, самостоятельно заполняемые участником	Указания по заполнению
Фамилия	Вносится информация из документа, удостоверяющего личность участника, в соответствии с законодательством Российской Федерации
Имя	
Отчество	
Документ	
Серия	Буквенные и цифровые значения указываются строго в соответствии с данными, указанными в документе, удостоверяющем личность
Номер	Буквенные и цифровые значения указываются строго в соответствии с данными, указанными в документе, удостоверяющем личность

В средней части бланка регистрации также расположена краткая инструкция по заполнению бланков и выполнению итогового сочинения (изложения) и поле для подписи участника итогового сочинения (изложения). Участнику итогового сочинения (изложения) необходимо ознакомиться с этой инструкцией и поставить свою подпись в соответствующем поле.

#### 4. Заполнение бланков записи

4.1. Бланки записи, в том числе бланки записи, выданные дополнительно (дополнительные бланки записи), предназначены для написания итогового сочинения (изложения).

Используется односторонний вариант бланка записи (комплект участника содержит два односторонних бланка записи).

4.2. В верхней части бланка записи расположены:

вертикальный и горизонтальный штрих-коды;

поля для заполнения участником итогового сочинения (изложения);

поле "Лист №" заполняется членом комиссии по проведению итогового сочинения (изложения);

поле "Код работы" заполняется членом комиссии по проведению итогового сочинения (изложения) на дополнительных бланках записи (код работы должен совпадать с кодом работы на бланке регистрации).

Информация для заполнения полей о коде региона, коде вида работы и наименовании вида работы, а также номере темы должна быть продублирована с бланка регистрации. "ФИО участника" заполняется прописью. В поле "ФИО участника" при нехватке места участник может внести только фамилию и инициалы.

4.3. При недостатке места для оформления итогового сочинения (изложения) на основном бланке записи участник итогового сочинения (изложения) может продолжить записи на следующем бланке записи из комплекта, а при его заполнении – на дополнительном бланке записи, выдаваемом членом комиссии по проведению итогового сочинения (изложения) по запросу участника итогового сочинения (изложения) в случае, когда на основном бланке записи не осталось места.

4.4. Дополнительный бланк записи выдается членом комиссии по проведению итогового сочинения (изложения) по запросу участника итогового сочинения (изложения) в случае нехватки места. Членам комиссии по проведению итогового сочинения (изложения) необходимо вписать код работы в дополнительный бланк записи (код работы должен совпадать с кодом работы на бланке регистрации и бланке записи).

#### 5. Заполнение бланка регистрации экспертом муниципальной предметной комиссии по проверке итогового сочинения (изложения)

5.1. Правила заполнения экспертом муниципальной предметной комиссии по проверке итогового сочинения (изложения) (ответственным лицом) нижней части копии (оригинала) бланка регистрации:

нижняя часть бланка регистрации заполняется гелевой или капиллярной черной ручкой с чернилами черного цвета;

эксперт муниципальной предметной комиссии по проверке итогового сочинения (изложения) заполняет копии бланков регистрации итогового сочинения (изложения);

ответственное лицо, уполномоченное на муниципальном уровне, переносит результаты проверки из копий бланков регистрации в оригиналы бланков регистрации участников итогового сочинения (изложения).

Эксперт комиссии (ответственное лицо) должен пометить "X" клетки, соответствующие результатам оценивания работы. "X" должен быть поставлен четко внутри квадрата. Небрежное написание символов может привести к тому, что при автоматизированной обработке символ может быть не распознан или распознан неправильно.

#### 5.2. Заполнение поля "Требования к сочинению (изложению)".

Для каждого требования должно быть помечено только одно поле: либо "зачет", либо "незачет".

#### Требование № 1. "Объем итогового сочинения (изложения)".

Если в сочинении менее 250 слов, а в изложении менее 150 слов (в подсчет включаются все слова, в том числе и служебные), то выставляется "незачет" за невыполнение требования № 1 и "незачет" за всю работу в целом (такие итоговые сочинения (изложения) не проверяются по требованию № 2 "Самостоятельность написания итогового сочинения (изложения)" и критериям оценивания).

В клетки по всем требованиям (№ 1 и № 2) и критериям оценивания выставляется "незачет". В поле "Результат проверки сочинения (изложения)" ставится "незачет" (рисунок 1).

Заполняется ответственным										
Требования к сочинению (изложению)					Результаты оценивания сочинения (изложения)					
		1	2		Критерии	1	2	3	4	5
	Зачет	<input type="checkbox"/>	<input type="checkbox"/>		Зачет	<input type="checkbox"/>	<input type="checkbox"/>	<input type="checkbox"/>	<input type="checkbox"/>	<input type="checkbox"/>
	Незачет	<input checked="" type="checkbox"/>	<input checked="" type="checkbox"/>		Незачет	<input checked="" type="checkbox"/>	<input checked="" type="checkbox"/>	<input checked="" type="checkbox"/>	<input checked="" type="checkbox"/>	<input checked="" type="checkbox"/>
Результат проверки сочинения (изложения)										
<input type="checkbox"/> Зачет <input checked="" type="checkbox"/> Незачет					 Подпись ответственного строго внутри окошка					
Удален <input type="checkbox"/>		В устной форме <input type="checkbox"/>			 Подпись ответственного строго внутри окошка					
Не закончил <input type="checkbox"/>										
Резерв - 1 <input type="checkbox"/>					Резерв - 2 <input type="checkbox"/>					

Рисунок 1.

Требование № 2. "Самостоятельность написания итогового сочинения (изложения)".

Итоговое сочинение (изложение) выполняется самостоятельно.

При написании итогового сочинения не допускается списывание сочинения (фрагментов сочинения) из какого-либо источника или воспроизведение по памяти чужого текста (работа другого участника, чужой текст, опубликованный в бумажном и (или) электронном виде, и другое); допускается прямое или косвенное



цитирование с обязательной ссылкой на источник (ссылка дается в свободной форме). Объем цитирования не должен превышать объем собственного текста участника.

При написании итогового изложения не допускается списывание изложения из какого-либо источника (работа другого участника, исходный текст и другое).

Если итоговое сочинение (изложение) признано несамостоятельным, то выставляется "незачет" за невыполнение требования № 2 и "незачет" за всю работу в целом (такие итоговые сочинения (изложения) не проверяются по критериям оценивания).

Эксперт муниципальной предметной комиссии по проверке итогового сочинения (изложения) (ответственное лицо) выставляет "незачет" за невыполнение требования № 2. В клетки по всем критериям оценивания выставляется "незачет". В поле "Результат проверки сочинения (изложения)" ставится "незачет" (рисунок 2).

Заполняется ответственным																												
Требования к сочинению (изложению)	Результаты оценивания сочинения (изложения)																											
<table border="1"> <tr> <td></td> <td>1</td> <td>2</td> </tr> <tr> <td>Зачет</td> <td><input checked="" type="checkbox"/></td> <td><input type="checkbox"/></td> </tr> <tr> <td>Незачет</td> <td><input type="checkbox"/></td> <td><input checked="" type="checkbox"/></td> </tr> </table>		1	2	Зачет	<input checked="" type="checkbox"/>	<input type="checkbox"/>	Незачет	<input type="checkbox"/>	<input checked="" type="checkbox"/>	<table border="1"> <tr> <td>Критерии</td> <td>1</td> <td>2</td> <td>3</td> <td>4</td> <td>5</td> </tr> <tr> <td>Зачет</td> <td><input type="checkbox"/></td> <td><input type="checkbox"/></td> <td><input type="checkbox"/></td> <td><input type="checkbox"/></td> <td><input type="checkbox"/></td> </tr> <tr> <td>Незачет</td> <td><input checked="" type="checkbox"/></td> <td><input checked="" type="checkbox"/></td> <td><input checked="" type="checkbox"/></td> <td><input checked="" type="checkbox"/></td> <td><input checked="" type="checkbox"/></td> </tr> </table>	Критерии	1	2	3	4	5	Зачет	<input type="checkbox"/>	<input type="checkbox"/>	<input type="checkbox"/>	<input type="checkbox"/>	<input type="checkbox"/>	Незачет	<input checked="" type="checkbox"/>	<input checked="" type="checkbox"/>	<input checked="" type="checkbox"/>	<input checked="" type="checkbox"/>	<input checked="" type="checkbox"/>
	1	2																										
Зачет	<input checked="" type="checkbox"/>	<input type="checkbox"/>																										
Незачет	<input type="checkbox"/>	<input checked="" type="checkbox"/>																										
Критерии	1	2	3	4	5																							
Зачет	<input type="checkbox"/>	<input type="checkbox"/>	<input type="checkbox"/>	<input type="checkbox"/>	<input type="checkbox"/>																							
Незачет	<input checked="" type="checkbox"/>	<input checked="" type="checkbox"/>	<input checked="" type="checkbox"/>	<input checked="" type="checkbox"/>	<input checked="" type="checkbox"/>																							
Результат проверки сочинения (изложения)																												
<input type="checkbox"/> Зачет <input checked="" type="checkbox"/> Незачет																												
<div style="text-align: right;">             Подпись ответственного строго внутри окошка         </div>																												
Удален <input type="checkbox"/> Не закончил <input type="checkbox"/>	В устной форме <input type="checkbox"/> <div style="text-align: right;">             Подпись ответственного строго внутри окошка         </div>																											
Резерв - 1 <input type="checkbox"/>	Резерв - 2 <input type="checkbox"/>																											

Рисунок 2.

Если итоговое сочинение (изложение) соответствует требованию № 1 и требованию № 2, то эксперт комиссии (ответственное лицо) выставляет "зачет" за выполнение требования № 1 и требования № 2.

Указанные сочинения (изложения) далее оцениваются по критериям.

### 5.3. Заполнение поля "Результаты оценивания сочинения (изложения)".

Для каждого критерия должно быть помечено только одно поле: либо "зачет", либо "незачет" (за исключением заполнения поля "Результаты оценивания сочинения (изложения)" в случае проверки итогового сочинения (изложения) участника, сдававшего итоговое сочинение (изложение) в устной форме).

Если за итоговое сочинение (изложение) по критерию № 1 выставлен "незачет", то итоговое сочинение (изложение) по критериям № 2 - № 5 не проверяется. В клетки по всем критериям оценивания выставляется "незачет".

Если за сочинение (изложение) по критерию № 1 выставлен "зачет",

а по критерию № 2 выставлен "незачет", то сочинение по критериям № 3 - № 5 не проверяется. В клетки по критериям оценивания № 3 - № 5 выставляется "незачет".

Во всех остальных случаях сочинение (изложение) проверяется по всем пяти критериям и оценивается по системе "зачет"/"незачет" (рисунок 3).

Заполняется ответственным										
Требования к сочинению (изложению)					Результаты оценивания сочинения (изложения)					
		1	2		Критерии	1	2	3	4	5
Зачет		<input checked="" type="checkbox"/>	<input checked="" type="checkbox"/>		Зачет	<input checked="" type="checkbox"/>	<input checked="" type="checkbox"/>	<input type="checkbox"/>	<input checked="" type="checkbox"/>	<input checked="" type="checkbox"/>
Незачет		<input type="checkbox"/>	<input type="checkbox"/>		Незачет	<input type="checkbox"/>	<input type="checkbox"/>	<input checked="" type="checkbox"/>	<input type="checkbox"/>	<input type="checkbox"/>
Результат проверки сочинения (изложения)										
<input checked="" type="checkbox"/> Зачет					<input type="checkbox"/> Незачет					
					Подпись ответственного строго внутри окошка					
Удален		<input type="checkbox"/>	В устной форме		<input type="checkbox"/>					
Не закончил		<input type="checkbox"/>								Подпись ответственного строго внутри окошка
Резерв - 1					Резерв - 2					
□□□□□□					□□□□□□					

Рисунок 3.

После окончания заполнения бланка регистрации ответственное лицо ставит свою подпись в специально отведенном для этого поле.

5.4. Заполнение поля "Результаты оценивания сочинения (изложения)" в случае проверки итогового сочинения (изложения) участника, сдававшего итоговое сочинение (изложение) в устной форме.

Итоговое сочинение (изложение) для лиц с ограниченными возможностями здоровья, детей-инвалидов и инвалидов может по их желанию и при наличии соответствующих медицинских показаний проводиться в устной форме.

К эксперту муниципальной предметной комиссии по проверке итогового сочинения (изложения) поступают копии бланков итогового сочинения (изложения) от участников итогового сочинения (изложения) с внесенной в бланк регистрации отметкой "X" в поле "В устной форме", подтвержденной подписью члена комиссии по проведению итогового сочинения (изложения).

В таком случае оценивание итогового сочинения (изложения) указанной категории участников проводится по двум установленным требованиям "Объем итогового сочинения (изложения)" и "Самостоятельность написания итогового сочинения (изложения)".

Итоговое сочинение (изложение), соответствующее установленным требованиям, оценивается по критериям. Для получения "зачета" за итоговое сочинение (изложение) необходимо получить "зачет" по критериям № 1 и № 2, а также дополнительно "зачет" по одному из критериев № 3 - № 4. Итоговое

сочинение (изложение) в устной форме по критерию № 5 не проверяется и отметки в соответствующее поле "Критерий 5" не вносятся (остаются пустыми) (рисунок 4).

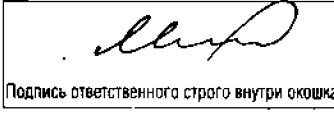

Заполняется ответственным										
Требования к сочинению (изложению)					Результаты оценивания сочинения (изложения)					
		1	2		Критерии	1	2	3	4	5
Зачет		<input checked="" type="checkbox"/>	<input checked="" type="checkbox"/>		Зачет	<input checked="" type="checkbox"/>	<input checked="" type="checkbox"/>	<input type="checkbox"/>	<input checked="" type="checkbox"/>	<input type="checkbox"/>
Незачет		<input type="checkbox"/>	<input type="checkbox"/>		Незачет	<input type="checkbox"/>	<input type="checkbox"/>	<input checked="" type="checkbox"/>	<input type="checkbox"/>	<input type="checkbox"/>
Результат проверки сочинения (изложения)										
<input checked="" type="checkbox"/> Зачет					<input type="checkbox"/> Незачет					 Подпись ответственного строго внутри окошка
Удален	<input type="checkbox"/>				В устной форме	<input checked="" type="checkbox"/>				 Подпись ответственного строго внутри окошка
Не закончил	<input type="checkbox"/>									
Резерв - 1	<input type="checkbox"/>				Резерв - 2	<input type="checkbox"/>				

Рисунок 4.

После окончания заполнения бланка регистрации ответственное лицо ставит свою подпись в специально отведенном для этого поле.

5.5. Заполнение полей бланка регистрации в случае, если участник итогового сочинения (изложения) по состоянию здоровья или другим объективным причинам не может завершить написание итогового сочинения (изложения).

В случае если участник итогового сочинения (изложения) по состоянию здоровья или другим объективным причинам не может завершить написание итогового сочинения (изложения), он может покинуть место проведения итогового сочинения (изложения). Член комиссии по проведению итогового сочинения (изложения) составляет "Акт о досрочном завершении написания итогового сочинения (изложения) по уважительным причинам" (форма ИС-08), вносит соответствующую отметку в форму ИС-05 "Ведомость проведения итогового сочинения (изложения) в учебном кабинете ОО (месте проведения)", участник итогового сочинения (изложения) ставит свою подпись в указанной форме. В бланке регистрации указанного участника итогового сочинения (изложения) вносится отметка "X" в поле "Не закончил" для учета на уровне образовательной организации при организации проверки, а также для последующего допуска указанных участников к повторной сдаче итогового сочинения (изложения) в дополнительные даты (рисунок 5).

Заполняется ответственным																												
Требования к сочинению (изложению)	Результаты оценивания сочинения (изложения)																											
<table border="0"> <tr> <td></td> <td>1</td> <td>2</td> </tr> <tr> <td>Зачет</td> <td><input type="checkbox"/></td> <td><input type="checkbox"/></td> </tr> <tr> <td>Незачет</td> <td><input type="checkbox"/></td> <td><input type="checkbox"/></td> </tr> </table>		1	2	Зачет	<input type="checkbox"/>	<input type="checkbox"/>	Незачет	<input type="checkbox"/>	<input type="checkbox"/>	<table border="0"> <tr> <td>Критерии</td> <td>1</td> <td>2</td> <td>3</td> <td>4</td> <td>5</td> </tr> <tr> <td>Зачет</td> <td><input type="checkbox"/></td> <td><input type="checkbox"/></td> <td><input type="checkbox"/></td> <td><input type="checkbox"/></td> <td><input type="checkbox"/></td> </tr> <tr> <td>Незачет</td> <td><input type="checkbox"/></td> <td><input type="checkbox"/></td> <td><input type="checkbox"/></td> <td><input type="checkbox"/></td> <td><input type="checkbox"/></td> </tr> </table>	Критерии	1	2	3	4	5	Зачет	<input type="checkbox"/>	<input type="checkbox"/>	<input type="checkbox"/>	<input type="checkbox"/>	<input type="checkbox"/>	Незачет	<input type="checkbox"/>	<input type="checkbox"/>	<input type="checkbox"/>	<input type="checkbox"/>	<input type="checkbox"/>
	1	2																										
Зачет	<input type="checkbox"/>	<input type="checkbox"/>																										
Незачет	<input type="checkbox"/>	<input type="checkbox"/>																										
Критерии	1	2	3	4	5																							
Зачет	<input type="checkbox"/>	<input type="checkbox"/>	<input type="checkbox"/>	<input type="checkbox"/>	<input type="checkbox"/>																							
Незачет	<input type="checkbox"/>	<input type="checkbox"/>	<input type="checkbox"/>	<input type="checkbox"/>	<input type="checkbox"/>																							
Результат проверки сочинения (изложения)																												
<input type="checkbox"/> Зачет <input type="checkbox"/> Незачет																												
<div style="border: 1px solid black; width: 150px; height: 40px; margin: 0 auto;"></div> Подпись ответственного строго внутри окошка																												
Удален <input type="checkbox"/> Не закончил <input checked="" type="checkbox"/>	В устной форме <input type="checkbox"/> <div style="text-align: right;"> <div style="border: 1px solid black; width: 150px; height: 40px; margin: 0 auto;"></div>         Подпись ответственного строго внутри окошка       </div>																											
Резерв - 1 <input type="checkbox"/>	Резерв - 2 <input type="checkbox"/>																											

Рисунок 5.

Внесение отметки в поле "Не закончил" подтверждается подписью члена комиссии по проведению итогового сочинения (изложения).

5.6. Заполнение полей бланка регистрации в случае, если участник итогового сочинения (изложения) удален с итогового сочинения (изложения).

В случае если участник итогового сочинения (изложения) нарушил установленные требования, изложенные в пункте 28 Порядка проведения ГИА, он удаляется с итогового сочинения (изложения). Член комиссии по проведению итогового сочинения (изложения) составляет "Акт об удалении участника итогового сочинения (изложения)" (форма ИС-09), вносит соответствующую отметку в форму ИС-05 "Ведомость проведения итогового сочинения (изложения) в учебном кабинете ОО (месте проведения)", участник итогового сочинения (изложения) ставит свою подпись в указанной форме. В бланке регистрации указанного участника итогового сочинения (изложения) вносится отметка "X" в поле "Удален" (рисунок 6).

Заполняется ответственным																												
Требования к сочинению (изложению)	Результаты оценивания сочинения (изложения)																											
<table> <tr> <td></td> <td>1</td> <td>2</td> </tr> <tr> <td>Зачет</td> <td><input type="checkbox"/></td> <td><input type="checkbox"/></td> </tr> <tr> <td>Незачет</td> <td><input type="checkbox"/></td> <td><input type="checkbox"/></td> </tr> </table>		1	2	Зачет	<input type="checkbox"/>	<input type="checkbox"/>	Незачет	<input type="checkbox"/>	<input type="checkbox"/>	<table> <tr> <td>Критерии</td> <td>1</td> <td>2</td> <td>3</td> <td>4</td> <td>5</td> </tr> <tr> <td>Зачет</td> <td><input type="checkbox"/></td> <td><input type="checkbox"/></td> <td><input type="checkbox"/></td> <td><input type="checkbox"/></td> <td><input type="checkbox"/></td> </tr> <tr> <td>Незачет</td> <td><input type="checkbox"/></td> <td><input type="checkbox"/></td> <td><input type="checkbox"/></td> <td><input type="checkbox"/></td> <td><input type="checkbox"/></td> </tr> </table>	Критерии	1	2	3	4	5	Зачет	<input type="checkbox"/>	<input type="checkbox"/>	<input type="checkbox"/>	<input type="checkbox"/>	<input type="checkbox"/>	Незачет	<input type="checkbox"/>	<input type="checkbox"/>	<input type="checkbox"/>	<input type="checkbox"/>	<input type="checkbox"/>
	1	2																										
Зачет	<input type="checkbox"/>	<input type="checkbox"/>																										
Незачет	<input type="checkbox"/>	<input type="checkbox"/>																										
Критерии	1	2	3	4	5																							
Зачет	<input type="checkbox"/>	<input type="checkbox"/>	<input type="checkbox"/>	<input type="checkbox"/>	<input type="checkbox"/>																							
Незачет	<input type="checkbox"/>	<input type="checkbox"/>	<input type="checkbox"/>	<input type="checkbox"/>	<input type="checkbox"/>																							
Результат проверки сочинения (изложения)																												
<input type="checkbox"/> Зачет <input type="checkbox"/> Незачет																												
<div style="text-align: right; border: 1px solid black; padding: 5px;">           Подпись ответственного строго внутри окошка         </div>																												
Удален <input checked="" type="checkbox"/>	В устной форме <input type="checkbox"/>																											
Не закончил <input type="checkbox"/>	<div style="text-align: right; border: 1px solid black; padding: 5px;">           Подпись ответственного строго внутри окошка         </div>																											
Резерв - 1 <input type="checkbox"/> <input type="checkbox"/> <input type="checkbox"/> <input type="checkbox"/> <input type="checkbox"/> <input type="checkbox"/>	Резерв - 2 <input type="checkbox"/> <input type="checkbox"/> <input type="checkbox"/> <input type="checkbox"/> <input type="checkbox"/> <input type="checkbox"/>																											

Рисунок 6.

Внесение отметки в поле "Удален" подтверждается подписью члена комиссии по проведению итогового сочинения (изложения).".

Начальник отдела государственной  
итоговой аттестации и оценки качества  
общего образования комитета



М.С.Бейтуганова

ПРИЛОЖЕНИЕ 3  
к приказу комитета  
образования, науки  
и молодежной политики  
Волгоградской области

от 20.11.2023 № 105

"УТВЕРЖДЕНА  
приказом комитета образования,  
науки и молодежной политики  
Волгоградской области  
от 28.10.2019 № 136

## ИНСТРУКЦИЯ

для образовательных организаций, реализующих образовательные программы среднего общего образования, по подготовке и проведению итогового сочинения (изложения)

### 1. Общий порядок подготовки и проведения итогового сочинения (изложения)

1.1. Итоговое сочинение (изложение) проводится в образовательных организациях, реализующих образовательные программы среднего общего образования, в которых обучающиеся осваивают образовательные программы среднего общего образования (далее именуются - образовательные организации), и в местах проведения итогового сочинения (изложения), определенных комитетом образования, науки и молодежной политики Волгоградской области (далее именуются соответственно - места проведения итогового сочинения (изложения), комитет).

1.2. Количество, общая площадь и состояние помещений, предоставляемых для проведения итогового сочинения (изложения), должны обеспечивать проведение итогового сочинения (изложения) в условиях, соответствующих требованиям санитарного законодательства Российской Федерации.

1.3. Образовательная организация осуществляет следующие функции в рамках подготовки и проведения итогового сочинения (изложения):

организует проведение итогового сочинения (изложения) в соответствии с Порядком проведения государственной итоговой аттестации по образовательным программам среднего общего образования, утвержденным приказом Министерства просвещения Российской Федерации и Федеральной службы по надзору в сфере образования и науки от 04.04.2023 № 233/552 (далее именуется - Порядок проведения ГИА), Порядком организации и проведения итогового сочинения (изложения) в Волгоградской области, утвержденным комитетом, и настоящей инструкцией;

под подпись информирует участников итогового сочинения (изложения)

и их родителей (законных представителей) о местах и сроках проведения итогового сочинения (изложения), о Порядке организации и проведения итогового сочинения (изложения) в Волгоградской области, утвержденном комитетом, об основаниях для удаления с итогового сочинения (изложения), о времени и месте ознакомления с результатами итогового сочинения (изложения), а также о результатах итогового сочинения (изложения), полученных обучающимися и экстернами;

под подпись организует ознакомление участников итогового сочинения (изложения) и их родителей (законных представителей) с Памяткой о порядке проведения итогового сочинения (изложения) (приложение 3 к настоящей инструкции);

предоставляет сведения для внесения в региональную информационную систему обеспечения проведения государственной итоговой аттестации обучающихся, освоивших основные образовательные программы основного общего и среднего общего образования (далее именуется - РИС);

обеспечивает техническую поддержку проведения и проверки итогового сочинения (изложения), в том числе в соответствии с рекомендациями Федеральной службы по надзору в сфере образования и науки по техническому обеспечению организации и проведения итогового сочинения (изложения) (приложение 10 к Методическим рекомендациям Федеральной службы по надзору в сфере образования и науки по организации и проведению итогового сочинения (изложения) в 2023/24 учебном году);

получает темы сочинений (тексты изложений) и обеспечивает информационную безопасность;

обеспечивает участников итогового сочинения орфографическими словарями при проведении итогового сочинения;

обеспечивает участников итогового изложения орфографическими и толковыми словарями при проведении итогового изложения.

## 2. Комиссия образовательной организации по проведению итогового сочинения (изложения)

2.1. В целях проведения итогового сочинения (изложения) не позднее чем за две недели до проведения итогового сочинения (изложения) руководитель образовательной организации формирует состав комиссии образовательной организации по проведению итогового сочинения (изложения), который утверждается приказом образовательной организации (далее именуется - комиссия по проведению итогового сочинения (изложения)).

Состав комиссии по проведению итогового сочинения (изложения) формируется из школьных учителей-предметников, администрации школы.

Комиссия по проведению итогового сочинения (изложения) состоит не менее чем из трех человек в зависимости от количества участников итогового сочинения (изложения) с учетом того, что в каждой аудитории должны присутствовать не менее двух членов комиссии по проведению итогового сочинения (изложения).

В целях получения объективных результатов при проведении итогового

сочинения (изложения) в образовательной организации не привлекаются учителя, обучающие участников итогового сочинения (изложения).

2.2. Руководитель образовательной организации под подпись информирует работников, входящих в состав комиссии по проведению итогового сочинения (изложения), о Порядке организации и проведения итогового сочинения (изложения) в Волгоградской области, установленном комитетом, а также о методических рекомендациях по организации и проведению итогового сочинения (изложения) Федеральной службы по надзору в сфере образования и науки (далее именуется - Рособрнадзор).

2.3. В состав комиссии по проведению итогового сочинения (изложения) входят:

члены комиссии, участвующие в организации проведения итогового сочинения (изложения);

член комиссии, ответственный за получение бланков итогового сочинения (изложения) (в случае получения бланков итогового сочинения (изложения) в местах, определенных комитетом);

член комиссии – технический специалист, оказывающий информационно-технологическую помощь, в том числе по организации печати (в случае печати бланков в образовательной организации) и копированию (сканированию) бланков итогового сочинения (изложения);

члены комиссии – дежурные, участвующие в организации итогового сочинения (изложения) вне учебных кабинетов.

### 3. Лица, привлекаемые к организации и проведению итогового сочинения (изложения)

3.1. Для проведения итогового сочинения (изложения) привлекаются члены комиссии по проведению итогового сочинения (изложения), а также ассистенты для участников итогового сочинения (изложения) с ограниченными возможностями здоровья (далее именуются – участники итогового сочинения (изложения) с ОВЗ), участников итогового сочинения (изложения) – детей-инвалидов и инвалидов (при необходимости), медицинские работники.

3.2. В день проведения итогового сочинения (изложения) в местах проведения итогового сочинения (изложения) допускается присутствие:

представителей средств массовой информации;

должностных лиц Рособрнадзора и (или) комитета.

Допуск указанных лиц в места проведения итогового сочинения (изложения) осуществляется только при наличии у них документов, удостоверяющих личность и подтверждающих их полномочия.

Представители средств массовой информации присутствуют в учебных кабинетах только до момента выдачи участникам итогового сочинения (изложения) материалов.

### 4. Подача заявления на участие в итоговом сочинении (изложении)



4.1. Для участия в итоговом сочинении (изложении) обучающихся образовательных организаций, освоивших образовательные программы среднего общего образования в очной, очно-заочной или заочной формах (далее именуются – обучающиеся) подают заявление в образовательные организации, в которых обучающиеся осваивают образовательные программы среднего общего образования, а лица, осваивающие образовательные программы среднего общего образования в форме самообразования или семейного образования, лица, обучавшихся по не имеющим государственной аккредитации образовательным программам среднего общего образования (далее именуются – экстерны) – в образовательные организации, выбранные экстернами для прохождения ГИА. Указанные заявления подаются не позднее чем за две недели до начала проведения итогового сочинения (изложения) (приложение 1 к настоящей инструкции).

4.2. Лица, освоившие образовательные программы среднего общего образования в предыдущие годы, имеющие документ об образовании, подтверждающий получение среднего общего образования (или образовательные программы среднего (полного) общего образования - для лиц, получивших документ об образовании, подтверждающий получение среднего (полного) общего образования, до 1 сентября 2013 г.) и (или) подтверждающий получение среднего профессионального образования, а также лица, имеющие среднее общее образование, полученное в иностранных организациях, осуществляющих образовательную деятельность (далее вместе именуются - выпускники прошлых лет), лица, обучающиеся по образовательным программам среднего профессионального образования (далее именуются - обучающиеся СПО), обучающиеся, получающие среднее общее образование в иностранных организациях, осуществляющих образовательную деятельность, лица, допущенные к ГИА в предыдущие годы, но не прошедшие ГИА или получившие на ГИА неудовлетворительные результаты более чем по одному обязательному учебному предмету, либо получившие повторно неудовлетворительный результат по одному из этих предметов на ГИА в дополнительные даты (далее именуются - лица со справкой об обучении) для участия по их желанию в итоговом сочинении регистрируются по месту жительства в органе, осуществляющем управление в сфере образования муниципального района (городского округа) Волгоградской области (в Волгограде - в территориальном управлении департамента по образованию администрации Волгограда). Данные лица самостоятельно выбирают дату участия в итоговом сочинении из числа установленных Порядком проведения ГИА, который указывают в заявлении (приложение 2 к настоящей инструкции).

## 5. Порядок проведения итогового сочинения (изложения) в образовательной организации

5.1. До начала итогового сочинения (изложения) руководитель образовательной организации, в которой проводится итоговое сочинение

(изложение), распределяет участников итогового сочинения (изложения) по кабинетам в произвольном порядке (форма ИС-04 "Список участников итогового сочинения (изложения) в ОО (месте проведения)").

Участники итогового изложения, которым текст для изложения выдается для чтения на 40 минут, распределяются в отдельный учебный кабинет для проведения итогового изложения. Запрещается распределять участников итогового изложения, которым текст для изложения выдается для чтения на 40 минут, в один учебный кабинет вместе с участниками итогового изложения, которым текст итогового изложения зачитывается членом комиссии по проведению итогового сочинения (изложения).

5.2. Вход участников итогового сочинения (изложения) в места проведения итогового сочинения (изложения) начинается с 09.00 по местному времени. Участники итогового сочинения (изложения) рассаживаются за рабочие столы в учебном кабинете в произвольном порядке (по одному человеку за рабочий стол). Во время проведения итогового сочинения (изложения) в учебном кабинете должны присутствовать не менее двух членов комиссии по проведению итогового сочинения (изложения).

Итоговое сочинение (изложение) начинается в 10.00 по местному времени.

5.3. Если участник итогового сочинения (изложения) опоздал, он допускается к написанию итогового сочинения (изложения), при этом время окончания написания итогового сочинения (изложения), зафиксированное на доске (информационном стенде) членами комиссии по проведению итогового сочинения (изложения), не продлевается. Повторный общий инструктаж для опоздавших участников не проводится (за исключением, когда в учебном кабинете нет других участников итогового сочинения (изложения)). Члены комиссии по проведению сочинения (изложения) предоставляют необходимую информацию для заполнения регистрационных полей бланков сочинения (изложения).

## 6. Организация проведения инструктажа участников итогового сочинения (изложения)

6.1. До начала проведения итогового сочинения (изложения) в учебном кабинете члены комиссии по проведению итогового сочинения (изложения) проводят инструктаж участников (приложение 4 к настоящей инструкции).

Инструктаж состоит из двух частей. Первая часть инструктажа проводится до 10.00 по местному времени и включает в себя информирование участников о порядке проведения итогового сочинения (изложения), в том числе о случаях удаления с итогового сочинения (изложения), о процедуре досрочного завершения итогового сочинения (изложения) по уважительным причинам, продолжительности написания итогового сочинения (изложения), о времени и месте ознакомления с результатами итогового сочинения (изложения), а также о том, что записи на черновиках не обрабатываются и не проверяются.

6.2. Члены комиссии по проведению итогового сочинения (изложения) выдают участникам итогового сочинения (изложения) бланки регистрации, бланки

записи, черновики, орфографические словари (орфографические и толковые словари для участников итогового изложения), инструкции для участников итогового сочинения (изложения) (приложения 6, 7 к настоящей инструкции).

6.3. Начиная с 09.45 по местному времени член комиссии по проведению итогового сочинения (изложения) принимает у руководителя образовательной организации темы сочинения (тексты изложения).

Темы сочинения размещаются на доске (информационном стенде) или распечатываются на каждого участника.

Текст изложения выдается члену комиссии по проведению итогового сочинения (изложения) для прочтения участникам итогового изложения.

Инструкция для участников итогового сочинения (изложения) распечатывается на каждого участника отдельно.

6.4. При проведении второй части инструктажа, которая начинается не ранее 10.00 по местному времени, члены комиссии по проведению итогового сочинения (изложения) знакомят участников итогового сочинения (изложения) с темами итогового сочинения (названиями текстов для итогового изложения). Содержательное комментирование тем итогового сочинения и текстов для итогового изложения запрещается.

6.5. По указанию членов комиссии по проведению итогового сочинения (изложения) участники итогового сочинения (изложения) заполняют регистрационные поля бланков, в том числе указывают код вида работы (20 – сочинение, 21 – изложение), наименование вида работы (сочинение или изложение), номер темы итогового сочинения (текста для итогового изложения).

Номера тем итогового сочинения и текстов для итогового изложения уникальны. Каждый номер состоит из трех цифр. 100-е и 200-е номера присваиваются темам итогового сочинения из раздела I закрытого банка тем итогового сочинения; 300-е и 400-е номера – темам из раздела II закрытого банка тем итогового сочинения; 500-е и 600-е номера – темам из раздела III закрытого банка тем итогового сочинения; 900-е номера присваиваются текстам для итогового изложения. Вторая и третья цифра номера итогового сочинения и итогового изложения соответствует порядковому номеру, который присваивается в рамках определенных сроков проведения итогового сочинения (изложения).

В бланке записи участники итогового сочинения (изложения) переписывают название выбранной ими темы сочинения (текста для итогового изложения).

6.6. Члены комиссии по проведению итогового сочинения (изложения) проверяют правильность заполнения участниками итогового сочинения (изложения) регистрационных полей бланков, в том числе проверяют бланк регистрации и бланки записи каждого участника итогового сочинения (изложения) на корректность вписанного участником итогового сочинения (изложения) кода вида работы, наименования вида работы, номера темы итогового сочинения (текста для итогового изложения).

## 7. Начало проведения итогового сочинения (изложения)

7.1. После проведения второй части инструктажа члены комиссии по проведению итогового сочинения (изложения) объявляют начало, продолжительность и время окончания написания итогового сочинения (изложения) и фиксируют их на доске (информационном стенде), после чего участники итогового сочинения (изложения) приступают к написанию итогового сочинения (изложения). В продолжительность написания итогового сочинения (изложения) не включается время, выделенное на подготовительные мероприятия (инструктаж участников итогового сочинения (изложения), заполнение ими регистрационных полей и другое).

7.2. В случае нехватки места в бланке записи для написания итогового сочинения (изложения) по запросу участника итогового сочинения (изложения) члены комиссии по проведению итогового сочинения (изложения) выдают ему дополнительный бланк записи. Членам комиссии по проведению итогового сочинения (изложения) необходимо вписать код работы в дополнительный бланк записи (код работы должен совпадать с кодом работы на бланке регистрации). По мере необходимости участникам итогового сочинения (изложения) выдаются дополнительные черновики.

7.3. Во время проведения итогового сочинения (изложения) на рабочем столе участников итогового сочинения (изложения), помимо бланка регистрации и бланков записи (дополнительного бланка записи), находятся:

ручка (гелевая или капиллярная с чернилами черного цвета);

документ, удостоверяющий личность;

для участников итогового сочинения – орфографический словарь, выданный по месту проведения итогового сочинения; для участников итогового изложения – орфографический и толковый словари, выданные по месту проведения итогового изложения;

лекарства (при необходимости);

продукты питания для дополнительного приема пищи (перекус), бутилированная питьевая вода при условии, что упаковка указанных продуктов питания и воды, а также их потребление не будут отвлекать других участников итогового сочинения (изложения) от написания ими итогового сочинения (изложения) (при необходимости);

инструкция для участников итогового сочинения (изложения);

черновики;

для участников итогового сочинения (изложения) с ограниченными возможностями здоровья, участников итогового сочинения (изложения) – детей-инвалидов и инвалидов – специальные технические средства (при необходимости).

7.4. Во время проведения итогового сочинения (изложения) участникам итогового сочинения (изложения) запрещается иметь при себе средства связи, фото-, аудио- и видеоаппаратуру, справочные материалы, письменные заметки и иные средства хранения и передачи информации, собственные орфографические и (или) толковые словари, пользоваться текстами литературного материала (художественные произведения, дневники, мемуары, публицистика, другие литературные источники).

7.5. Участники итогового сочинения (изложения), нарушившие установленные требования, удаляются с итогового сочинения (изложения) членом комиссии по проведению итогового сочинения (изложения). Член комиссии по проведению итогового сочинения (изложения) составляет "Акт об удалении участника итогового сочинения (изложения)" (форма ИС-09), вносит соответствующую отметку в форму ИС-05 "Ведомость проведения итогового сочинения (изложения) в учебном кабинете ОО (месте проведения)", участник итогового сочинения (изложения) ставит свою подпись в указанной форме. В бланке регистрации указанного участника итогового сочинения (изложения) вносится отметка "X" в поле "Удален". Внесение отметки в поле "Удален" подтверждается подписью члена комиссии по проведению итогового сочинения (изложения).

7.6. Во время проведения итогового сочинения (изложения) членам комиссии по проведению итогового сочинения (изложения) запрещено иметь при себе средства связи, фото-, аудио- и видеоаппаратуру, справочные материалы, письменные заметки и иные средства хранения и передачи информации, оказывать содействие участникам итогового сочинения (изложения).

7.7. В случае если участник итогового сочинения (изложения) по состоянию здоровья или другим объективным причинам не может завершить написание итогового сочинения (изложения), он вправе покинуть место проведения итогового сочинения (изложения). Член комиссии по проведению итогового сочинения (изложения) составляет "Акт о досрочном завершении написания итогового сочинения (изложения) по уважительным причинам" (форма ИС-08), вносит соответствующую отметку в форму ИС-05 "Ведомость проведения итогового сочинения (изложения) в учебном кабинете ОО (месте проведения)", участник итогового сочинения (изложения) ставит свою подпись в указанной форме. В бланке регистрации указанного участника итогового сочинения (изложения) вносится отметка "X" в поле "Не закончил" для учета при организации проверки, а также для последующего допуска указанных участников к повторной сдаче итогового сочинения (изложения) в дополнительные даты. Внесение отметки в поле "Не закончил" подтверждается подписью члена комиссии по проведению итогового сочинения (изложения).

## 8. Завершение проведения итогового сочинения (изложения)

8.1. За 30 минут и за 5 минут до окончания итогового сочинения (изложения) члены комиссии по проведению итогового сочинения (изложения) сообщают участникам итогового сочинения (изложения) о скором завершении написания итогового сочинения (изложения) и о необходимости перенести написанные сочинения (изложения) из черновиков в бланки записи (в том числе в дополнительные бланки записи).

8.2. Участники итогового сочинения (изложения), досрочно завершившие написание итогового сочинения (изложения), сдают бланки регистрации, бланки записи (дополнительные бланки записи), черновики и покидают место проведения итогового сочинения (изложения), не дожидаясь установленного времени

завершения итогового сочинения (изложения).

8.3. По истечении установленного времени завершения итогового сочинения (изложения) члены комиссии по проведению итогового сочинения (изложения) объявляют об окончании написания итогового сочинения (изложения) и собирают у участников итогового сочинения (изложения) бланки регистрации, бланки записи (дополнительные бланки записи), черновики.

Члены комиссии по проведению итогового сочинения (изложения) ставят "Z" в области бланка записи (или дополнительного бланка записи), оставшейся незаполненной.

В бланках регистрации участников итогового сочинения (изложения) члены комиссии по проведению итогового сочинения (изложения) заполняют поле "Количество бланков записи". В указанное поле вписывается то количество бланков записи, включая дополнительные бланки записи (в случае если такие выдавались по запросу участника), которое было выдано участнику.

Члены комиссии по проведению итогового сочинения (изложения) заполняют отчетные формы, использованные во время проведения сочинения (изложения), а также форму ИС-05 "Ведомость проведения итогового сочинения (изложения) в учебном кабинете ОО (месте проведения)". В свою очередь, участник проверяет свои данные, внесенные в ведомость, подтверждая их личной подписью.

8.4. Собранные бланки регистрации, бланки записи (дополнительные бланки записи), черновики, а также отчетные формы для проведения итогового сочинения (изложения) члены комиссии по проведению итогового сочинения (изложения) передают руководителю образовательной организации.

8.5. По указанию руководителя образовательной организации технический специалист проводит копирование бланков регистрации и бланков записи (дополнительных бланков записи) участников итогового сочинения (изложения).

Копирование бланков итогового сочинения (изложения) с внесенной в бланк регистрации отметкой "X" в поле "Не закончил" ("Удален"), подтвержденной подписью члена комиссии по проведению итогового сочинения (изложения), не производится, проверка таких сочинений (изложений) не осуществляется.

Указанные бланки итогового сочинения (изложения) вместе с формой ИС-08 "Акт о досрочном завершении написания итогового сочинения (изложения) по уважительным причинам" и (или) формой ИС-09 "Акт об удалении участника итогового сочинения (изложения)" передаются руководителем образовательной организации ответственному лицу, уполномоченному на муниципальном уровне, для учета, а также для последующего допуска указанных участников к повторной сдаче итогового сочинения (изложения) в дополнительные даты.

8.6. В случае сдачи итогового сочинения (изложения) участником сочинения (изложения) в устной форме необходимо обратить внимание на то, что в поле "В устной форме" должна быть проставлена отметка "X", подтвержденная подписью члена комиссии по проведению итогового сочинения (изложения), для последующей корректной проверки и обработки бланков итогового сочинения (изложения) такого участника.

8.7. Копии бланков регистрации и бланков записи (дополнительных бланков

записи) участников итогового сочинения (изложения) упаковываются в отдельный пакет (далее именуется - пакет с копиями бланков).

8.8. Руководитель образовательной организации передает пакет с копиями бланков и пакет с оригиналами бланков регистрации и бланков записи (дополнительных бланков записи) участников итогового сочинения (изложения) ответственному лицу, уполномоченному на муниципальном уровне.

## 9. Особенности организации и проведения итогового сочинения (изложения) для лиц с ограниченными возможностями здоровья (ОВЗ), детей-инвалидов и инвалидов

9.1. Для участников итогового сочинения (изложения) с ОВЗ, детей-инвалидов и инвалидов, а также лиц, обучающихся по состоянию здоровья на дому, в образовательных организациях, в том числе санаторно-курортных, в которых проводятся необходимые лечебные, реабилитационные и оздоровительные мероприятия для нуждающихся в длительном лечении, проведение итогового сочинения (изложения) организуется в условиях, учитывающих состояние их здоровья, особенности психофизического развития.

Материально-технические условия проведения сочинения (изложения) обеспечивают возможность беспрепятственного доступа таких участников сочинения (изложения) в учебные кабинеты, туалетные и иные помещения, а также их пребывания в указанных помещениях (наличие пандусов, поручней, расширенных дверных проемов, лифтов (при отсутствии лифтов учебный кабинет располагается на первом этаже), наличие специальных кресел и других приспособлений).

В местах проведения итогового сочинения (изложения) выделяются помещения для организации питания и перерывов для проведения необходимых медико-профилактических процедур.

Перерывы для организации питания участников итогового сочинения (изложения) с ОВЗ, детей-инвалидов и инвалидов организуются с учетом состояния их здоровья, особенностей психофизического развития по мере необходимости, в присутствии члена комиссии по проведению итогового сочинения (изложения).

При проведении сочинения (изложения) при необходимости присутствуют ассистенты, оказывающие участникам с ОВЗ, детям-инвалидам и инвалидам необходимую техническую помощь с учетом состояния их здоровья, особенностей психофизического развития и индивидуальных особенностей:

оказывают техническую помощь в части передвижения по месту проведения итогового сочинения (изложения), ориентации (в том числе помогают им занять рабочее место в учебном кабинете) и получении информации (не относящейся к содержанию и выполнению итогового сочинения (изложения));

оказывают техническую помощь в обеспечении коммуникации (с руководителем образовательной организации, членами комиссии по проведению итогового сочинения (изложения), в том числе с использованием коммуникативных устройств, средств альтернативной коммуникации (за исключением средств связи,

фото-, аудио- и видеоаппаратуры);

оказывают помощь в использовании технических средств, необходимых для выполнения заданий, технических средств (изделий) реабилитации и обучения;

оказывают помощь в ведении записей, чтении (оказывают помощь в фиксации положения тела, ручки в кисти руки; помогают при оформлении регистрационных полей бланков итогового сочинения (изложения), приведении в порядок рабочего места и подготовке необходимых принадлежностей; фиксации строки/абзаца (для обучающихся с нарушением опорно-двигательного аппарата);

переносят итоговое сочинение (изложение) в бланки итогового сочинения (изложения);

оказывают техническую помощь при выполнении итогового сочинения (изложения) на компьютере (настройки на экране; изменение (увеличение) шрифта и др.);

вызывают медперсонал (при необходимости).

В качестве ассистентов привлекаются лица, прошедшие соответствующую подготовку. Ассистентом может быть определен работник образовательной организации, социальный работник, а также в исключительных случаях – родитель (законный представитель) участника итогового сочинения (изложения). Ассистентами не могут быть специалисты по русскому языку и литературе, в качестве ассистентов не допускается привлекать педагогических работников, являющихся учителями участника итогового сочинения (изложения), участвующего в итоговом сочинении (изложении) в образовательной организации, в которой обучающийся осваивает образовательные программы среднего общего образования. Привлечение в качестве ассистента родителя (законного представителя) участника итогового сочинения (изложения) согласовывается комитетом.

Участники итогового сочинения (изложения) с ОВЗ, участники итогового сочинения (изложения) – дети-инвалиды и инвалиды с учетом их индивидуальных возможностей пользуются в процессе написания итогового сочинения (изложения) необходимыми им специальными техническими средствами.

9.2. Для слабослышащих участников итогового сочинения (изложения):

учебные кабинеты для проведения сочинения (изложения) оборудуются звукоусиливающей аппаратурой как коллективного, так и индивидуального пользования;

при необходимости привлекается ассистент-сурдопереводчик;

9.3. Для глухих участников итогового сочинения (изложения):

при необходимости привлекается ассистент-сурдопереводчик;

подготавливаются в необходимом количестве инструкции, зачитываемые членами комиссии по проведению итогового сочинения (изложения), для выдачи их указанным участникам с целью самостоятельного прочтения участниками итогового сочинения (изложения).

9.4. Для участников с нарушением опорно-двигательного аппарата:

при необходимости допускается выполнение сочинения (изложения) на компьютере со специализированным программным обеспечением (предоставляется органом, осуществляющим управление в сфере образования



муниципального района (городского округа), комитетом). В учебных кабинетах устанавливаются компьютеры, не имеющие выхода в информационно-телекоммуникационную сеть "Интернет".

Итоговое сочинение (изложение), выполненное на компьютере, в присутствии руководителя образовательной организации переносится ассистентом в бланки сочинения (изложения). Перенос итогового сочинения (изложения) в бланки записи производится ассистентом после того, как участник итогового сочинения (изложения) завершил написание итогового сочинения (изложения).

9.5. Для слепых участников итогового сочинения (изложения):

темы итогового сочинения (тексты изложения) оформляются рельефно-точечным шрифтом Брайля или в виде электронного документа, доступного с помощью компьютера;

разрабатываются тексты для слепых участников изложения, в текстах нет ссылок на визуальные свойства различных объектов, не включаются эпизоды, в которых герои на что-то смотрят, фрагменты, строящиеся на визуальном описании людей, животных, природы и т.д.; отсутствует излишняя детализация, используются емкие формулировки для облегчения чтения;

предусматривается достаточное количество специальных принадлежностей для оформления итогового сочинения (изложения) рельефно-точечным шрифтом Брайля (брайлевский прибор и грифель, брайлевская печатная машинка, специальные чертежные инструменты), компьютер (при необходимости);

итоговое сочинение (изложение) выполняется рельефно-точечным шрифтом Брайля в специально предусмотренных тетрадах или на компьютере.

Итоговое сочинение (изложение), выполненное в специально предусмотренных тетрадах или на компьютере, в присутствии руководителя образовательной организации переносится ассистентом в бланки сочинения (изложения).

9.6. Для слабовидящих участников итогового сочинения (изложения):

темы итогового сочинения (тексты итогового изложения), бланки сочинения (изложения) копируются в увеличенном размере (формат А4 с размером шрифта не менее 18 Bold (полужирный));

освещенность каждого рабочего места в учебном кабинете обеспечивается равномерная и не ниже 300 люкс. Возможно использование индивидуальных светодиодных средств освещения (настольные лампы) с регулировкой освещения в динамическом диапазоне до 600 люкс, но не ниже 300 люкс при отсутствии динамической регулировки.

Итоговое сочинение (изложение), выполненное в бланках сочинения (изложения) увеличенного размера, в присутствии руководителя образовательной организации переносится ассистентом в стандартные бланки сочинения (изложения).

9.7. Для участников итогового изложения с расстройствами аутистического спектра, с нарушениями опорно-двигательного аппарата, слепых, слабовидящих, глухих, позднооглоших и слабослышащих участников итогового изложения после объявления начала проведения итогового изложения текст для итогового изложения

выдается для чтения и проведения подготовительной работы на 40 минут. В это время участники могут работать с черновиками, выписывая ключевые слова, составляя план изложения (переписывать текст для итогового изложения в черновики запрещается).

По истечении 40 минут член комиссии по проведению итогового сочинения (изложения) забирает текст для итогового изложения, и участники приступают к написанию итогового изложения.

9.8. Для глухих, позднооглохших и слабослышащих участников итогового изложения при необходимости (вместо выдачи текста для итогового изложения на 40 минут) может быть осуществлен сурдоперевод текста для итогового изложения (о необходимости обеспечения сурдоперевода текста для итогового изложения сообщается во время подачи заявления на участие в итоговом изложении).

9.9. Основанием для организации итогового сочинения (изложения) на дому, в медицинской организации является заключение медицинской организации и рекомендации психолого-медико-педагогической комиссии.

Итоговое сочинение (изложение) организуется по месту жительства участника итогового сочинения (изложения), по месту нахождения медицинского учреждения (больницы), в котором участник сочинения (изложения) находится на длительном лечении, с выполнением минимальных требований к процедуре проведения.

9.10. Для участников итогового сочинения (изложения) с ОВЗ, детей-инвалидов и инвалидов итоговое сочинение (изложение) по их желанию и при наличии соответствующих медицинских показаний проводится в устной форме.

Устное итоговое сочинение (изложение) участников записывается на флеш-носитель. Аудиозаписи участников передаются ассистенту, который в присутствии руководителя образовательной организации переносит устные итоговые сочинения (изложения) из аудиозаписей в бланки итогового сочинения (изложения).

В случае сдачи итогового сочинения (изложения) участником сочинения (изложения) в устной форме член комиссии по проведению итогового сочинения (изложения) вносит в бланк регистрации указанного участника итогового сочинения (изложения) отметку "X" в поле "В устной форме" и заверяет своей подписью внесение указанной отметки в специально отведенном поле для последующей корректной проверки и обработки бланков итогового сочинения (изложения) такого участника. В форму ИС-05 "Ведомость проведения итогового сочинения (изложения) в учебном кабинете образовательной организации (месте проведения)" вносится отметка в поле "Сдавал в устной форме (ОВЗ)".

## 10. Инструктивные материалы для лиц, привлекаемых к проведению итогового сочинения (изложения)

10.1. Инструкция для руководителя образовательной организации.

10.1.1. На этапе подготовки к проведению итогового сочинения (изложения) руководитель должен ознакомиться с:

нормативными правовыми документами, регламентирующими проведение

итогового сочинения (изложения);

Порядком организации и проведения итогового сочинения (изложения) в Волгоградской области, утвержденным комитетом;

методическими рекомендациями по организации и проведению итогового сочинения (изложения) Рособнадзора;  
настоящей инструкцией.

10.1.2. В целях проведения итогового сочинения (изложения) не позднее чем за две недели до проведения итогового сочинения (изложения) руководителю образовательной организации необходимо:

сформировать и утвердить приказом состав комиссии по проведению итогового сочинения (изложения);

организовать регистрацию обучающихся, экстернов для участия в итоговом сочинении (изложении) в соответствии с их заявлениями;

определить изменения текущего расписания занятий образовательной организации в дни проведения итогового сочинения (изложения);

под подпись ознакомить специалистов, входящих в состав комиссии по проведению итогового сочинения (изложения), с Порядком организации и проведения итогового сочинения (изложения) в Волгоградской области, утвержденным комитетом, а также с методическими рекомендациями Рособнадзора рекомендуемыми к использованию при организации и проведении итогового сочинения (изложения);

организовать ознакомление обучающихся и их родителей (законных представителей) с Памяткой о порядке проведения итогового сочинения (изложения) (приложение 3 к настоящей инструкции).

10.1.3. Не позднее чем за день до проведения итогового сочинения (изложения) необходимо:

провести проверку готовности образовательной организации к проведению итогового сочинения (изложения);

определить необходимое количество учебных кабинетов в образовательной организации для проведения итогового сочинения (изложения) и распределить между ними участников итогового сочинения (изложения) в произвольном порядке (форма ИС-04 "Список участников итогового сочинения (изложения) в ОО (месте проведения)"), при распределении участников итогового изложения необходимо учесть, что участники, которым текст для изложения выдается на 40 минут для чтения, должны быть распределены в отдельный учебный кабинет для проведения итогового изложения. Запрещается распределять участников итогового изложения, которым текст для изложения выдается для чтения на 40 минут, в один учебный кабинет вместе с участниками итогового изложения, которым текст для итогового изложения зачитывается членом комиссии по проведению итогового сочинения (изложения);

проверить наличие места для хранения личных вещей участников итогового сочинения (изложения), которое может быть организовано в учебном кабинете, где проводится итоговое сочинение (изложение);

организовать проверку работоспособности технических средств в помещении

для руководителя, средств видеонаблюдения в учебных кабинетах (в случае, если они установлены на основании принятого комитетом решения об использовании средств видеонаблюдения);

проверить наличие часов, находящихся в поле зрения участников, в каждом кабинете, с проведением проверки их работоспособности;

подготовить черновики на каждого участника итогового сочинения (изложения) (минимальное количество - два листа), а также дополнительные черновики;

подготовить в необходимом количестве инструкции для участников итогового сочинения (изложения), зачитываемые членом комиссии по проведению итогового сочинения (изложения) в учебном кабинете перед началом проведения итогового сочинения (изложения) (одна инструкция на один учебный кабинет) (приложение 4 к настоящей инструкции);

подготовить инструкции для участников итогового сочинения (изложения) (на каждого участника) (приложения 6, 7 к настоящей инструкции);

обеспечить печать бланков итогового сочинения (изложения) и отчетных форм для проведения итогового сочинения (изложения) (в случае печати в образовательной организации) или получение бланков итогового сочинения (изложения) и отчетных форм (в случае получения в местах, определенных комитетом);

организовать обеспечение участников итогового сочинения орфографическими словарями, участников итогового изложения - орфографическими и толковыми словарями;

обеспечить наличие необходимых технических средств, позволяющих осуществить аудиозапись устных ответов в случае сдачи итогового сочинения (изложения) участником сочинения (изложения) в устной форме (например, компьютер, оснащенный микрофоном, диктофон).

10.1.4. В день проведения итогового сочинения (изложения) руководитель обязан:

проверить готовность учебных кабинетов к проведению итогового сочинения (изложения);

провести инструктаж лиц, привлекаемых к проведению итогового сочинения (изложения), по порядку и процедуре проведения итогового сочинения (изложения);

распределить членов комиссии по проведению итогового сочинения (изложения) по учебным кабинетам;

обеспечить вход участников итогового сочинения (изложения) в образовательную организацию начиная с 09.00 по местному времени;

выдать членам комиссии по проведению итогового сочинения (изложения):

инструкции для участников итогового сочинения (изложения), зачитываемые членом комиссии по проведению итогового сочинения (изложения) в учебном кабинете перед началом проведения итогового сочинения (изложения) (одна инструкция на один кабинет);

инструкции для участников итогового сочинения (изложения) (на каждого участника отдельно);

бланки итогового сочинения (изложения);  
черновики (2 листа на одного участника итогового сочинения (изложения));  
отчетные формы для проведения итогового сочинения (изложения);  
орфографические словари для участников итогового сочинения  
(орфографические и толковые словари для участников итогового изложения).

Не позднее 09.30 руководитель образовательной организации дает указание техническому специалисту получить в 09.45 темы сочинения в соответствии с инструкцией для технического специалиста по получению комплектов тем итогового сочинения (приложение 5 к настоящей инструкции).

Начиная с 09.45 по местному времени руководитель образовательной организации должен:

выдать членам комиссии по проведению итогового сочинения (изложения) темы сочинения (темы сочинения должны быть распечатаны на каждого участника или размещены на доске (информационном стенде), тексты для изложения;

обеспечить распечатку необходимого количества текстов для изложения для участников итогового изложения с расстройствами аутистического спектра, с нарушениями опорно-двигательного аппарата, слепых, слабовидящих, глухих, позднооглохших и слабослышащих участников итогового изложения, которым текст для итогового изложения выдается для чтения и проведения подготовительной работы на 40 минут.

10.1.5. На этапе проведения итогового сочинения (изложения) руководитель образовательной организации:

обеспечивает контроль за проведением итогового сочинения (изложения) в образовательной организации;

рассматривает информацию, полученную от членов комиссии по проведению итогового сочинения (изложения), дежурных и иных лиц о нарушениях, выявленных при проведении итогового сочинения (изложения), принимает меры по противодействию нарушениям установленного порядка проведения итогового сочинения (изложения), в том числе организует проведение проверок по фактам нарушения установленного порядка проведения итогового сочинения (изложения);

в случае угрозы возникновения чрезвычайной ситуации принимает решение о переносе проведения итогового сочинения (изложения) в другое место проведения или на другой день, предусмотренный расписанием проведения итогового сочинения (изложения) (по согласованию с комитетом).

Руководитель образовательной организации оповещает всех участников итогового сочинения (изложения) о времени и месте повторного проведения итогового сочинения (изложения).

10.1.6. По окончании итогового сочинения (изложения) руководитель:

принимает у членов комиссии по проведению итогового сочинения (изложения) бланки регистрации, бланки записи (дополнительные бланки записи), черновики, а также отчетные формы для проведения итогового сочинения (изложения);

передает техническому специалисту оригиналы бланков регистрации и бланков записи (дополнительных бланков записи) участников итогового

сочинения (изложения) для осуществления копирования (копирование бланков итогового сочинения (изложения) с внесенной в бланк регистрации отметкой "X" в поле "Не закончил" ("Удален"), подтвержденной подписью члена комиссии по проведению итогового сочинения (изложения), не производится, проверка таких сочинений (изложений) не осуществляется);

получает от технического специалиста копии бланков регистрации и копии бланков записи (дополнительных бланков записи) участников итогового сочинения (изложения), а также оригиналы указанных бланков итогового сочинения (изложения);

передает пакет с копиями бланков и пакет с оригиналами бланков регистрации и бланков записи (дополнительных бланков записи) участников итогового сочинения (изложения) ответственному лицу, уполномоченному на муниципальном уровне;

обеспечивает надежное хранение в образовательной организации оригиналов бланков итогового сочинения (изложения), аудиозаписей устных итоговых сочинений (изложений) (в случае прохождения итогового сочинения (изложения) в устной форме участниками с ОВЗ, детьми-инвалидами и инвалидами) (материалы выпускников прошлых лет передаются на хранение в орган, осуществляющий управление в сфере образования муниципального района (городского округа);

обеспечивает учет бланков итогового сочинения (изложения) с внесенной отметкой в поле "Не завершил" ("Удален"), подтвержденной подписью члена комиссии образовательной организации, вместе с формой ИС-08 "Акт о досрочном завершении написания итогового сочинения (изложения) по уважительным причинам" (формой ИС-09 "Акт об удалении участника итогового сочинения (изложения)") для последующего допуска участников, не завершивших написание итогового сочинения (изложения) по уважительным причинам, а также участников, удаленных с итогового сочинения (изложения) за нарушение требований, к повторной сдаче итогового сочинения (изложения) в текущем учебном году в дополнительные даты.

10.2. Инструкция для технического специалиста при проведении итогового сочинения (изложения).

10.2.1. Не позднее чем за день до начала проведения итогового сочинения (изложения) технический специалист обязан:

1) подготовить и произвести проверку работоспособности технических средств в помещении для руководителя образовательной организации.

Помещение для руководителя образовательной организации должно быть оборудовано следующими техническими средствами:

телефонной связью;

принтером;

копировальным аппаратом (сканером);

персональным компьютером, подключенным к информационно-коммуникационной сети "Интернет", для получения комплектов тем итогового сочинения (текстов для итогового изложения);

2) осуществить в помещении для руководителя образовательной организации

печать бланков итогового сочинения (изложения) и отчетных форм для проведения итогового сочинения (изложения).

Копирование бланков итогового сочинения (изложения) при нехватке распечатанных бланков итогового сочинения (изложения) в местах проведения итогового сочинения (изложения) запрещено, так как все бланки имеют уникальный код работы и распечатываются посредством специализированного программного обеспечения.

10.2.2. В день проведения итогового сочинения (изложения) техническому специалисту необходимо:

в 09.45 по местному времени получить темы итогового сочинения в соответствии с инструкцией для технического специалиста по получению комплектов тем итогового сочинения (приложение 5 к настоящей инструкции);

размножить темы итогового сочинения в необходимом количестве и передать их руководителю образовательной организации (темы сочинения могут быть распечатаны на каждого участника или размещены на доске (информационном стенде);

передать тексты для изложения, размножив их в необходимом количестве (для участников итогового изложения с расстройствами аутистического спектра, с нарушениями опорно-двигательного аппарата, слепых, слабовидящих, глухих, позднооглохших и слабослышащих участников итогового изложения текст изложения печатается на каждого участника изложения отдельно);

оказывать техническую помощь руководителю и членам комиссии по проведению итогового сочинения (изложения).

10.2.3. По окончании итогового сочинения (изложения) технический специалист должен:

принять у руководителя оригиналы бланков регистрации и бланков записи (дополнительных бланков записи) для осуществления их копирования. Копирование бланков итогового сочинения (изложения) с внесенной в бланк регистрации отметкой "X" в поле "Не закончил" ("Удален"), подтвержденной подписью члена комиссии образовательной организации, не производится, проверка таких сочинений (изложений) не осуществляется. Указанные бланки итогового сочинения (изложения) вместе с формой ИС-08 "Акт о досрочном завершении написания итогового сочинения (изложения) по уважительным причинам" (формой ИС-09 "Акт об удалении участника итогового сочинения (изложения)") передаются руководителю образовательной организации для учета, а также для последующего допуска указанных участников к повторной сдаче итогового сочинения (изложения) в текущем учебном году в дополнительные даты;

произвести копирование бланков регистрации и бланков записи (дополнительных бланков записи) для последующей проверки. Копирование бланков регистрации и бланков записи производится последовательно, бланк регистрации и бланк записи, дополнительные бланки должны идти друг за другом. Копирование бланков регистрации и бланков записи должно производиться в хорошем качестве, все символы должны быть отпечатаны и читаемы для члена (эксперта) муниципальной предметной комиссии по проверке итогового сочинения

(изложения).

После копирования технический специалист передает руководителю образовательной организации:

оригиналы бланков регистрации и бланков записи участников итогового сочинения (изложения);

копии бланков регистрации и бланков записи участников итогового сочинения (изложения).

## 11. Инструкция для членов комиссии образовательной организации по проведению итогового сочинения (изложения)

11.1. Члены комиссии по проведению итогового сочинения (изложения) до начала проведения итогового сочинения (изложения) обязаны ознакомиться с:

нормативными правовыми документами, регламентирующими проведение итогового сочинения (изложения);

Порядком организации и проведения итогового сочинения (изложения) в Волгоградской области, утвержденным комитетом;

методическими материалами Рособнадзора, рекомендуемыми к использованию при организации и проведении итогового сочинения (изложения);

инструкцией, определяющей порядок их работы;

правилами заполнения бланков итогового сочинения (изложения).

11.2. В день проведения итогового сочинения (изложения) член комиссии по проведению итогового сочинения (изложения) должен:

пройти инструктаж у руководителя образовательной организации по порядку и процедуре проведения итогового сочинения (изложения);

получить у руководителя образовательной организации информацию о распределении членов комиссии по проведению итогового сочинения (изложения) по учебным кабинетам;

получить у руководителя следующие материалы:

1) инструкцию для участников итогового сочинения (изложения), зачитываемую членом комиссии по проведению итогового сочинения (изложения) в учебном кабинете перед началом проведения итогового сочинения (изложения) (одна инструкция на один учебный кабинет) (приложение 4 к настоящей инструкции);

2) инструкции для участников итогового сочинения (изложения) (на каждого участника);

3) бланки итогового сочинения (изложения);

4) черновики (2 листа на одного участника итогового сочинения (изложения);

5) отчетные формы для проведения итогового сочинения (изложения);

6) орфографические словари для участников итогового сочинения (орфографические и толковые словари для участников итогового изложения);

пройти в свой учебный кабинет, проверить его готовность к проведению итогового сочинения (изложения) и приступить к выполнению своих обязанностей;

проверить место в учебном кабинете, где участник итогового сочинения



(изложения) может оставить свои личные вещи;

раздать на рабочие места участников итогового сочинения (изложения) черновики (не менее двух листов), инструкции для участников итогового сочинения (изложения) на каждого участника;

подготовить на доске (информационном стенде) необходимую информацию для заполнения бланков регистрации;

обеспечить организованный вход участников итогового сочинения (изложения) в учебный кабинет и их рассадку в кабинете за рабочие столы в произвольном порядке (по одному человеку за рабочий стол);

указать место, где участник итогового сочинения (изложения) может оставить свои личные вещи.

Во время проведения итогового сочинения (изложения) на рабочем столе участника помимо бланков итогового сочинения (изложения), черновики находятся:

ручка (гелевая или капиллярная с чернилами черного цвета); документ, удостоверяющий личность;

для участников итогового сочинения – орфографический словарь, выданный по месту проведения итогового сочинения; для участников итогового изложения – орфографический и толковый словари, выданные по месту проведения итогового изложения;

инструкции для участников итогового сочинения (изложения);

для участников итогового сочинения (изложения) с ограниченными возможностями здоровья, участников итогового сочинения (изложения) – детей-инвалидов и инвалидов – специальные технические средства (при необходимости);

лекарства (при необходимости);

продукты питания для дополнительного приема пищи (перекус), бутилированная питьевая вода при условии, что упаковка указанных продуктов питания и воды, а также их потребление не будут отвлекать других участников итогового сочинения (изложения) от написания ими итогового сочинения (изложения) (при необходимости).

Начиная с 09.45 по местному времени член комиссии по проведению итогового сочинения (изложения) получает от руководителя образовательной организации темы итогового сочинения (тексты для итогового изложения). Темы сочинения должны быть распечатаны на каждого участника или размещены на доске (информационном стенде) - в данном случае член комиссии по проведению итогового сочинения (изложения) подготавливает на доске (информационном стенде) темы сочинения.

Текст для итогового изложения распечатывается для участников итогового изложения с расстройствами аутистического спектра, с нарушениями опорно-двигательного аппарата, слепых, слабовидящих, глухих, позднооглохших и слабослышащих участников итогового изложения.

Текст для итогового изложения выдается участникам для чтения и проведения подготовительной работы на 40 минут. В это время участники могут работать с черновиками, выписывая ключевые слова, составляя план изложения (переписывать

текст для итогового изложения в черновики запрещено). По истечении 40 минут член комиссии по проведению итогового сочинения (изложения) забирает текст для итогового изложения, и участники приступают к написанию итогового изложения. Для глухих, позднооглохших и слабослышащих участников итогового изложения при необходимости (вместо выдачи текста для итогового изложения на 40 минут) может быть осуществлен сурдоперевод текста для итогового изложения (о необходимости обеспечения сурдоперевода текста для итогового изложения сообщается во время подачи заявления на участие в итоговом изложении).

11.3. До начала итогового сочинения (изложения) член комиссии по проведению итогового сочинения (изложения) должен:

провести инструктаж участников итогового сочинения (изложения), который состоит из двух частей. Первая часть инструктажа проводится до 10.00 по местному времени и включает в себя информирование участников о порядке проведения итогового сочинения (изложения), в том числе о случаях удаления с итогового сочинения (изложения), продолжительности написания итогового сочинения (изложения), о времени и месте ознакомления с результатами итогового сочинения (изложения), а также о том, что записи черновиках не обрабатываются и не проверяются;

выдать участникам итогового сочинения (изложения) бланки регистрации, бланк записи, черновики, орфографические словари (орфографические и толковые словари для участников итогового изложения), инструкции для участников итогового сочинения (изложения);

провести вторую часть инструктажа, которая начинается не ранее 10.00 по местному времени;

ознакомить участников итогового сочинения (изложения) с темами итогового сочинения (названием текста для итогового изложения) (содержательное комментирование тем итогового сочинения и текстов для итогового изложения запрещено);

после ознакомления дать указание участникам итогового сочинения (изложения) приступить к заполнению регистрационных полей бланков итогового сочинения (изложения), указать номер темы итогового сочинения (текста для итогового изложения);

дать указание участникам итогового сочинения (изложения) записать в бланк записи название выбранной ими темы итогового сочинения (текста для изложения);

проверить правильность заполнения участниками итогового сочинения (изложения) регистрационных полей бланков, в том числе проверить бланк регистрации и бланки записи каждого участника итогового сочинения (изложения) на корректность вписанного участником кода вида работы, наименования вида работы, номера темы;

объявить начало, продолжительность и время окончания выполнения итогового сочинения (изложения) и зафиксировать их на доске (информационном стенде).

Продолжительность написания итогового сочинения (изложения) составляет 3 часа 55 минут (235 минут). В продолжительность выполнения итогового

сочинения (изложения) не включается время, выделенное на подготовительные мероприятия (инструктаж участников итогового сочинения (изложения), заполнение ими регистрационных полей и другое), а также на перенос ассистентом в стандартные бланки записи итогового сочинения (изложения), выполненного слепыми и слабовидящими участниками итогового сочинения (изложения) в специально предусмотренных тетрадях, выполненного в бланках итогового сочинения (изложения) увеличенного размера, итогового сочинения (изложения), выполненного на компьютере, устных итоговых сочинений (изложений) из аудиозаписей.

Для участников итогового сочинения (изложения) с ОВЗ, в том числе лиц, обучающихся по состоянию здоровья на дому, в медицинских организациях, участников итогового сочинения (изложения) – детей-инвалидов и инвалидов продолжительность написания итогового сочинения (изложения) увеличивается на 1,5 часа.

При продолжительности итогового сочинения (изложения) более четырех часов организуется питание участников итогового сочинения (изложения) в порядке, определенном комитетом.

#### 11.4. Проведение итогового сочинения (изложения).

При проведении изложения текст для изложения зачитывается участникам итогового изложения вслух трижды после объявления начала проведения изложения. Интервал между чтением составляет 2 минуты.

Для участников итогового изложения с расстройствами аутистического спектра, с нарушениями опорно-двигательного аппарата, слепых, слабовидящих, глухих, позднооглохших и слабослышащих участников итогового изложения текст для итогового изложения выдается для чтения и проведения подготовительной работы на 40 минут. В это время участники могут работать с черновиками, выписывая ключевые слова, составляя план изложения (переписывать текст для итогового изложения в черновики запрещено). По истечении 40 минут член комиссии по проведению итогового сочинения (изложения) забирает текст для итогового изложения, и участники приступают к написанию итогового изложения.

Участники итогового изложения, которым текст для изложения выдается на 40 минут для чтения, распределяются в отдельный учебный кабинет для проведения итогового изложения. Запрещается распределять участников итогового изложения, которым текст для итогового изложения выдается для чтения на 40 минут, в один учебный кабинет вместе с участниками итогового изложения, которым текст для итогового изложения зачитывается членом комиссии по проведению итогового сочинения (изложения).

Для глухих, позднооглохших и слабослышащих участников итогового изложения при необходимости (вместо выдачи текста для итогового изложения на 40 минут) может быть осуществлен сурдоперевод текста для итогового изложения (о необходимости обеспечения сурдоперевода текста для итогового изложения сообщается во время подачи заявления на участие в итоговом изложении).

Для слепых и слабовидящих участников итогового изложения при необходимости может быть осуществлен перевод текста для итогового изложения на рельефно-точечный шрифт Брайля (о необходимости обеспечения перевода текста для итогового изложения сообщается во время подачи заявления на участие в итоговом изложении).

Во время проведения итогового сочинения (изложения) участникам итогового сочинения (изложения) запрещено иметь при себе средства связи, фото-, аудио- и видеоаппаратуру, справочные материалы, письменные заметки и иные средства хранения и передачи информации, собственные орфографические и (или) толковые словари. Участникам итогового сочинения (изложения) также запрещается пользоваться текстами литературного материала (художественные произведения, дневники, мемуары, публицистика, другие литературные источники).

Во время проведения итогового сочинения (изложения) членам комиссии по проведению итогового сочинения (изложения) запрещено иметь при себе средства связи, фото-, аудио- и видеоаппаратуру, справочные материалы, письменные заметки и иные средства хранения и передачи информации, оказывать содействие участникам итогового сочинения (изложения).

В случае нехватки места в бланке записи для выполнения итогового сочинения (изложения), по запросу участника итогового сочинения (изложения) члены комиссии по проведению итогового сочинения (изложения) выдают ему дополнительный бланк записи. В поле "Лист №" член комиссии при выдаче дополнительного бланка записи вносит порядковый номер листа работы участника (при этом листом № 1 является основной бланк записи), а также переносит в дополнительный бланк записи итогового сочинения (изложения) код работы (код работы должен совпадать с кодом работы на бланке регистрации).

По мере необходимости участникам итогового сочинения (изложения) выдаются черновики.

Если участник итогового сочинения (изложения) по состоянию здоровья или другим объективным причинам не может завершить написание итогового сочинения (изложения), он может покинуть место проведения итогового сочинения (изложения). Член комиссии по проведению итогового сочинения (изложения) составляет "Акт о досрочном завершении написания итогового сочинения (изложения) по уважительным причинам" (форма ИС-08), вносит соответствующую отметку в форму ИС-05 "Ведомость проведения итогового сочинения (изложения) в учебном кабинете ОО (месте проведения)", участник итогового сочинения (изложения) ставит свою подпись в указанной форме. В бланке регистрации указанного участника итогового сочинения (изложения) вносится отметка "X" в поле "Не закончил" для учета при организации проверки. Внесение отметки в поле "Не закончил" подтверждается подписью члена комиссии по проведению итогового сочинения (изложения).

Если участник итогового сочинения (изложения) нарушил установленные требования, он удаляется с итогового сочинения (изложения). Член комиссии по проведению итогового сочинения (изложения) составляет "Акт об удалении участника итогового сочинения (изложения)" (форма ИС-09), вносит

соответствующую отметку в форму ИС-05 "Ведомость проведения итогового сочинения (изложения) в учебном кабинете ОО (месте проведения)", участник итогового сочинения (изложения) ставит свою подпись в указанной форме. В бланке регистрации указанного участника итогового сочинения (изложения) вносится отметка "X" в поле "Удален". Внесение отметки в поле "Удален" подтверждается подписью члена комиссии по проведению итогового сочинения (изложения).

В случае сдачи итогового сочинения (изложения) участником сочинения (изложения) в устной форме член комиссии по проведению итогового сочинения (изложения) вносит в бланк регистрации указанного участника итогового сочинения (изложения) отметку "X" в поле "В устной форме" и заверяет своей подписью внесение указанной отметки в специально отведенном поле для последующей корректной проверки и обработки бланков итогового сочинения (изложения) такого участника. В форму ИС-05 "Ведомость проведения итогового сочинения (изложения) в учебном кабинете образовательной организации (месте проведения)" вносится отметка в поле "Сдавал в устной форме (ОВЗ)".

#### 11.5. Завершение проведения итогового сочинения (изложения).

За 30 минут и за 5 минут до окончания итогового сочинения (изложения) члены комиссии по проведению итогового сочинения (изложения) сообщают участникам итогового сочинения (изложения) о скором завершении написания итогового сочинения (изложения) и о необходимости перенести написанные сочинения (изложения) из черновики в бланки записи (в том числе в дополнительные бланки записи).

Участники итогового сочинения (изложения), досрочно завершившие выполнение итогового сочинения (изложения), сдают бланки регистрации, бланки записи, дополнительные бланки записи, черновики и покидают образовательную организацию (место проведения итогового сочинения (изложения)), не дожидаясь установленного времени завершения итогового сочинения (изложения).

По истечении установленного времени завершения итогового сочинения (изложения) члены комиссии по проведению итогового сочинения (изложения) объявляют об окончании выполнения итогового сочинения (изложения) и собирают у участников итогового сочинения (изложения) бланки регистрации, бланки записи, дополнительные бланки записи, черновики.

Члены комиссии по проведению итогового сочинения (изложения) ставят "Z" в области бланка записи (или дополнительного бланка записи), оставшейся незаполненной. Как правило, данный знак "Z" свидетельствует о завершении написания итогового сочинения (изложения), которое оформляется на бланках записи (дополнительных бланках записи – при их использовании), а также свидетельствует о том, что данный участник итогового сочинения (изложения) завершил написание своего итогового сочинения (изложения) и более не будет возвращаться к оформлению своего итогового сочинения (изложения) на соответствующих бланках (продолжению оформления). Указанный знак проставляется на последнем листе соответствующего бланка записи. Например, участник итогового сочинения (изложения) завершил написание итогового сочинения (изложения), оформил свое итоговое сочинение (изложение)

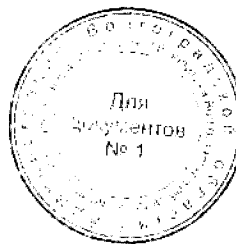
на одностороннем бланке записи и одностороннем дополнительном бланке записи, таким образом, знак "Z" ставится на одностороннем дополнительном бланке записи в области указанного бланка, оставшейся незаполненной участником итогового сочинения (изложения). Знак "Z" в данном случае на одностороннем бланке записи не ставится, даже если на одностороннем бланке записи имеется небольшая незаполненная область.

В бланках регистрации участников итогового сочинения (изложения) члены комиссии по проведению итогового сочинения (изложения) заполняют поле "Количество бланков записи". В указанное поле вписывается то количество бланков записи, включая дополнительные бланки записи (в случае если такие выдавались по запросу участника), которое было выдано участнику.

Члены комиссии по проведению итогового сочинения (изложения) заполняют соответствующие отчетные формы. В свою очередь, участник проверяет свои данные, внесенные в форму ИС-05 "Ведомость проведения итогового сочинения (изложения) в учебном кабинете ОО (месте проведения)", подтверждая их личной подписью.

Собранные бланки регистрации, бланки записи (дополнительные бланки записи), листы бумаги для черновиков, а также отчетные формы для проведения итогового сочинения (изложения) члены комиссии по проведению итогового сочинения (изложения) передают руководителю образовательной организации.

Начальник отдела государственной  
итоговой аттестации и оценки качества  
общего образования комитета



М.С.Бейтуганова



- оригиналом или надлежащим образом заверенной копией рекомендаций психолого-медико-педагогической комиссии
- оригиналом или надлежащим образом заверенной копией справки, подтверждающей факт установления инвалидности, выданной федеральным государственным учреждением медико-социальной экспертизы (предоставляется в случае отсутствия сведений в реестре инвалидов)

*Указать дополнительные условия, учитывающие состояние здоровья, особенности психофизического развития:*

- увеличение продолжительности написания итогового сочинения (изложения) на 1,5 часа
- иное (указать при необходимости):

*(иные дополнительные условия/материально-техническое оснащение, учитывающие состояние здоровья, особенности психофизического развития, сдача итогового сочинения (изложения) в устной форме по медицинским показаниям и др.)*

С Памяткой о порядке проведения итогового сочинения (изложения) ознакомлен (-а)

Подпись заявителя \_\_\_\_\_ / \_\_\_\_\_ (ФИО)

Подпись родителя (законного представителя) \_\_\_\_\_ / \_\_\_\_\_ (ФИО)

« \_\_\_\_ » \_\_\_\_\_ 20 \_\_\_\_ г.

Контактный телефон 

--	--	--	--	--	--	--	--	--	--

Регистрационный номер 

--	--	--	--	--	--	--	--	--	--

Начальник отдела государственной  
итоговой аттестации и оценки качества  
общего образования комитета



М.С.Бейтуганова





Прошу для написания итогового сочинения создать условия, учитывающие состояние здоровья, особенности психофизического развития, подтверждаемые:

- оригиналом или надлежащим образом заверенной копией рекомендаций психолого-медико-педагогической комиссии
- оригиналом или надлежащим образом заверенной копией справки, подтверждающей факт установления инвалидности, выданной федеральным государственным учреждением медико-социальной экспертизы (предоставляется в случае отсутствия сведений в реестре инвалидов)

*Указать дополнительные условия, учитывающие состояние здоровья, особенности психофизического развития:*

- увеличение продолжительности написания итогового сочинения на 1,5 часа
- иное (указать при необходимости):

*(иные дополнительные условия/материально-техническое оснащение, учитывающие состояние здоровья, особенности психофизического развития, сдача итогового сочинения (изложения) в устной форме по медицинским показаниям и др.)*

С Памяткой о порядке проведения итогового сочинения (изложения) ознакомлен (-а)

Подпись заявителя \_\_\_\_\_ / \_\_\_\_\_ (ФИО)

« \_\_\_\_ » \_\_\_\_\_ 20 \_\_\_\_ г.

Контактный телефон

--	--	--	--	--	--	--	--	--	--

Регистрационный номер

--	--	--	--	--	--	--	--	--	--

Начальник отдела государственной  
итоговой аттестации и оценки качества  
общего образования комитета



М.С.Бейтуганова

Приложение 3  
к инструкции для  
образовательных  
организаций, реализующих  
образовательные программы  
среднего общего образования,  
по подготовке и проведению  
итогового сочинения  
(изложения)

### ПАМЯТКА

о порядке проведения итогового сочинения (изложения)  
(для ознакомления обучающихся и их родителей  
(законных представителей) под подпись)

1. Итоговое сочинение (изложение) как условие допуска к государственной итоговой аттестации по образовательным программам среднего общего образования (далее именуется - ГИА) проводится для обучающихся, экстернов.

2. Изложение вправе писать:

обучающиеся с ограниченными возможностями здоровья, экстерны с ограниченными возможностями здоровья, обучающиеся - дети-инвалиды и инвалиды, экстерны – дети-инвалиды и инвалиды;

обучающиеся в специальных учебно-воспитательных учреждениях закрытого типа, а также в учреждениях, исполняющих наказание в виде лишения свободы;

лица, обучающиеся по состоянию здоровья на дому, в образовательных организациях, в том числе санаторно-курортных, в которых проводятся необходимые лечебные, реабилитационные и оздоровительные мероприятия для нуждающихся в длительном лечении, на основании заключения медицинской организации.

3. Итоговое сочинение (изложение) проводится в первую среду декабря последнего года обучения.

4. Обучающиеся для участия в итоговом сочинении (изложении) подают заявления не позднее чем за две недели до начала проведения итогового сочинения (изложения) в свою школу, экстерны – в образовательные организации, выбранные экстернами для прохождения ГИА.

5. Итоговое сочинение (изложение) проводится в школах, где обучаются участники итогового сочинения (изложения), и (или) в местах проведения итогового сочинения (изложения), определенных комитетом образования, науки и молодежной политики Волгоградской области (далее именуется - комитет).

6. Комитет определяет порядок проведения и порядок проверки итогового сочинения (изложения) на территории Волгоградской области.

По решению комитета места проведения итогового сочинения (изложения) оборудуются стационарными и (или) переносными металлоискателями, средствами

видеонаблюдения, средствами подавления сигналов подвижной связи.

7. Итоговое сочинение (изложение) начинается в 10.00 по местному времени.

8. Если участник итогового сочинения (изложения) опоздал, он допускается к написанию итогового сочинения (изложения), при этом время окончания написания итогового сочинения (изложения), зафиксированное на доске (информационном стенде) членами комиссии по проведению итогового сочинения (изложения), не продлевается. Повторный общий инструктаж для опоздавших участников не проводится (за исключением, когда в учебном кабинете нет других участников итогового сочинения (изложения)). Члены комиссии образовательной организации по проведению сочинения (изложения) предоставляют необходимую информацию для заполнения регистрационных полей бланков сочинения (изложения). Рекомендуется не опаздывать на проведение итогового сочинения (изложения).

9. Вход участников итогового сочинения (изложения) в место проведения итогового сочинения (изложения) начинается с 09.00 по местному времени. При себе необходимо иметь документ, удостоверяющий личность.

10. Рекомендуется взять с собой на итоговое сочинение (изложение) только необходимые вещи:

документ, удостоверяющий личность;

ручка (гелевая или капиллярная с чернилами черного цвета);

лекарства (при необходимости);

продукты питания для дополнительного приема пищи (перекус), бутилированная питьевая вода при условии, что упаковка указанных продуктов питания и воды, а также их потребление не будут отвлекать других участников итогового сочинения (изложения) от написания ими итогового сочинения (изложения) (при необходимости);

для участников итогового сочинения (изложения) с ограниченными возможностями здоровья, участников итогового сочинения (изложения) – детей-инвалидов и инвалидов – специальные технические средства (при необходимости).

Иные личные вещи участники итогового сочинения (изложения) обязаны оставить в специально выделенном в учебном кабинете месте для хранения личных вещей участников итогового сочинения (изложения).

11. Во время проведения итогового сочинения (изложения) участникам итогового сочинения (изложения) выдадут черновики, бланки итогового сочинения (изложения), а также орфографический словарь для участников итогового сочинения (орфографический и толковый словари – для участников итогового изложения).

Внимание! Черновики не проверяются, и записи в них не учитываются при проверке.

12. Темы итогового сочинения становятся общедоступными за 15 минут до начала проведения сочинения. Тексты для изложения доставляются в школы и выдаются участникам итогового изложения в день проведения итогового изложения не ранее 10.00 по местному времени.

13. Продолжительность выполнения итогового сочинения (изложения)

составляет 3 часа 55 минут (235 минут).

14. Для участников итогового сочинения (изложения) с ограниченными возможностями здоровья, обучающихся по состоянию здоровья на дому, в медицинских организациях (при предъявлении оригинала или надлежащим образом заверенной копии рекомендаций ПМПК), участников итогового сочинения (изложения) – детей-инвалидов и инвалидов (при предъявлении оригинала или надлежащим образом заверенной копии справки, подтверждающей инвалидность) продолжительность выполнения итогового сочинения (изложения) увеличивается на 1,5 часа. При продолжительности итогового сочинения (изложения) четыре и более часа организуется питание участников итогового сочинения (изложения) и перерывы для проведения необходимых лечебных и профилактических мероприятий. Порядок организации указанных питания и перерывов определяется комитетом.

15. Для участников итогового сочинения (изложения) с ограниченными возможностями здоровья, участников итогового сочинения (изложения) – детей-инвалидов и инвалидов итоговое сочинение (изложение) может по их желанию и при наличии соответствующих медицинских показаний проводиться в устной форме.

16. Во время проведения итогового сочинения (изложения) участникам итогового сочинения (изложения) запрещено иметь при себе средства связи, фото-, аудио- и видеоаппаратуру, справочные материалы, письменные заметки и иные средства хранения и передачи информации, собственные орфографические и (или) толковые словари. Участникам итогового сочинения (изложения) также запрещается пользоваться текстами литературного материала (художественные произведения, дневники, мемуары, публицистика, другие литературные источники). Участники итогового сочинения (изложения), нарушившие установленные требования, удаляются с итогового сочинения (изложения) членом комиссии по проведению итогового сочинения (изложения) в образовательной организации. В данном случае оформляется соответствующий акт, на основании которого педагогическим советом будет принято решение о повторном допуске к написанию итогового сочинения (изложения) в дополнительные даты.

17. В случае если участник итогового сочинения (изложения) по состоянию здоровья или другим объективным причинам не может завершить написание итогового сочинения (изложения), он вправе покинуть учебный кабинет. В данном случае оформляется соответствующий акт, на основании которого педагогическим советом будет принято решение о повторном допуске к написанию итогового сочинения (изложения) в дополнительные даты.

18. Участники итогового сочинения (изложения), досрочно завершившие выполнение итогового сочинения (изложения), сдают бланки регистрации, бланки записи (дополнительные бланки записи), черновики и покидают место проведения итогового сочинения (изложения), не дожидаясь установленного времени завершения итогового сочинения (изложения).

19. К написанию итогового сочинения (изложения) в дополнительные даты в текущем учебном году (в первую среду февраля и вторую среду апреля),

допускаются:

обучающиеся и экстерны, получившие по итоговому сочинению (изложению) неудовлетворительный результат ("незачет");

обучающиеся и экстерны, удаленные с итогового сочинения (изложения) за нарушение требований, установленных пунктом 28 Порядка проведения государственной итоговой аттестации по образовательным программам среднего общего образования, утвержденного совместным приказом Министерства просвещения Российской Федерации и Федеральной службы по надзору в сфере образования и науки от 04 апреля 2023 г. № 233/552;

обучающиеся и экстерны, не явившиеся на итоговое сочинение (изложение) по уважительным причинам (болезнь или иные обстоятельства), подтвержденным документально;

обучающиеся и экстерны, не завершившие написание итогового сочинения (изложения) по уважительным причинам (болезнь или иные обстоятельства), подтвержденным документально.

20. Обучающиеся и экстерны, получившие по итоговому сочинению (изложению) неудовлетворительный результат ("незачет"), допускаются к участию в итоговом сочинении (изложении) в текущем учебном году, но не более двух раз и только в дополнительные даты, установленные Порядком проведения государственной итоговой аттестации по образовательным программам среднего общего образования, утвержденным совместным приказом Министерства просвещения Российской Федерации и Федеральной службы по надзору в сфере образования и науки от 04 апреля 2023 г. № 233/552.

21. В целях предотвращения конфликта интересов и обеспечения объективного оценивания итогового сочинения (изложения) обучающимся, экстернам при получении повторного неудовлетворительного результата ("незачет") за итоговое сочинение (изложение) предоставляется право в течение двух дней со дня объявления результатов итогового сочинения (изложения) подать в комитет заявление в письменной форме с просьбой провести повторную проверку сданного ими итогового сочинения (изложения), в котором подробно указывает причину необходимости повторной проверки.

Повторную проверку итогового сочинения (изложения) указанной категории обучающихся организует комитет.

22. Итоговое сочинение (изложение) как допуск к ГИА - бессрочно.

С правилами проведения итогового сочинения (изложения) ознакомлен(а):

Участник итогового сочинения (изложения)

\_\_\_\_\_ (\_\_\_\_\_) " \_\_ " \_\_\_\_\_ 20\_\_ г.

Родитель/законный представитель участника итогового сочинения (изложения)

\_\_\_\_\_ (\_\_\_\_\_) " \_\_ " \_\_\_\_\_ 20\_\_ г.

Начальник отдела государственной  
итоговой аттестации и оценки качества  
общего образования комитета



М.С.Бейтуганова

Приложение 4  
к инструкции для  
образовательных  
организаций, реализующих  
образовательные программы  
среднего общего образования,  
по подготовке и проведению  
итогового сочинения  
(изложения)

**ИНСТРУКЦИЯ**  
**для участника итогового сочинения (изложения),**  
**зачитываемая членом комиссии образовательной организации**  
**по проведению итогового сочинения (изложения) в учебном кабинете**  
**перед началом проведения итогового сочинения (изложения)**

Текст, который выделен **жирным шрифтом**, должен быть прочитан участникам итогового сочинения (изложения) слово в слово. Это делается для стандартизации процедуры проведения итогового сочинения (изложения).

*Комментарии, отмеченные курсивом, не читаются участникам. Они даны в помощь члену комиссии по проведению итогового сочинения (изложения).*

Инструктаж участников и процедура итогового сочинения (изложения) проводятся в спокойной и доброжелательной обстановке.

*Подготовительные мероприятия:*

До 09.45 по местному времени оформить на доске в учебном кабинете образец регистрационных полей бланков участника итогового сочинения (изложения) (рисунок 1). Заполнить поля: "Код региона", "Код образовательной организации", "Место проведения", "Номер кабинета", "Дата проведения", "Код вида работы", "Наименование вида работы".

Оставшиеся поля - "Класс: номер и буква", "Номер темы", ФИО, данные документа, удостоверяющего личность - участники итогового сочинения (изложения) заполняют самостоятельно. Поле "Количество бланков записи" заполняется членом комиссии по проведению итогового сочинения (изложения) по завершении итогового сочинения (изложения) в присутствии участника (в указанное поле вписывается то количество бланков записи, включая дополнительные бланки записи (в случае если такие выдавались по запросу участника), которое было выдано участнику).





Код вида работы	20 – сочинение, 21 – изложение
Наименование вида работы	Указывается вид работы (сочинение или изложение)
Номер темы	Указывается в соответствии с выбранной темой

*На итоговом сочинении допускается использование: орфографического словаря, выданного участнику членом комиссии по проведению итогового сочинения (изложения).*

*На итоговом изложении допускается использование: орфографического и толкового словарей, выданных участнику членом комиссии по проведению итогового сочинения (изложения).*

### **Инструкция для участников итогового сочинения (изложения)**

*Первая часть инструктажа (начало проведения до 10.00 по местному времени):*

**Уважаемые участники, сегодня вы участвуете в написании итогового сочинения (изложения). Прослушайте инструкцию о порядке проведения итогового сочинения (изложения).**

**Напоминаем, что во время проведения итогового сочинения (изложения) вам необходимо соблюдать порядок проведения итогового сочинения (изложения).**

**Во время работы в учебном кабинете запрещается: иметь при себе средства связи, фото-, аудио- и видеоаппаратуру, справочные материалы, письменные заметки и иные средства хранения и передачи информации;**

**пользоваться текстами литературного материала (художественными произведениями, дневниками, мемуарами, публицистикой, другими литературными источниками), собственными орфографическими и (или) толковыми словарями.**

**Участники итогового сочинения (изложения), нарушившие установленные требования, удаляются с итогового сочинения (изложения) членом комиссии по проведению итогового сочинения (изложения).**

**Обращаем ваше внимание, что во время проведения итогового сочинения (изложения) на рабочем столе помимо бланка регистрации и бланков записи находятся:**

**ручка (гелевая или капиллярная с чернилами черного цвета);**

**документ, удостоверяющий личность;**

**лекарства (при необходимости);**

**продукты питания для дополнительного приема пищи (перекус), бутилированная питьевая вода при условии, что упаковка указанных продуктов питания и воды, а также их потребление не будут отвлекать других участников итогового сочинения (изложения) от написания ими итогового сочинения (изложения) (при необходимости);**

для участников итогового сочинения – орфографический словарь, выданный по месту проведения итогового сочинения; для участников итогового изложения – орфографический и толковый словари, выданные по месту проведения итогового изложения;

инструкция для участников итогового сочинения (изложения);  
черновики;

для участников итогового сочинения (изложения) с ограниченными возможностями здоровья, участников итогового сочинения (изложения) – детей-инвалидов и инвалидов – специальные технические средства (при необходимости).

Вы можете делать пометки на черновиках. Обращаем ваше внимание на то, что записи в черновиках не проверяются.

Продолжительность выполнения итогового сочинения (изложения) составляет 3 часа 55 минут (235 минут).

Ознакомиться с результатами итогового сочинения (изложения) вы можете в школе или в местах, в которых были зарегистрированы на участие в итоговом сочинении (изложении).

По всем вопросам, связанным с порядком проведения итогового сочинения (изложения), вы можете обращаться к нам. В случае необходимости выхода из кабинета оставьте ваши материалы итогового сочинения (изложения) и черновики на своем рабочем столе. Член комиссии по проведению итогового сочинения (изложения) проверит комплектность оставленных вами материалов и черновики, после чего вы сможете выйти из учебного кабинета. На территории школы вас будет сопровождать дежурный.

В случае плохого самочувствия незамедлительно обращайтесь к нам. В школе присутствует медицинский работник. Напоминаем, что по состоянию здоровья или другим объективным причинам вы можете досрочно завершить написание итогового сочинения (изложения) и прийти на передачу.

*Вторая часть инструктажа проводится не ранее 10.00 по местному времени:*

**Стали известны темы сочинения (тексты для изложения).**

*Члены комиссии по проведению итогового сочинения (изложения) зачитывают участникам темы итоговых сочинений а также название текста для итогового изложения (текст изложения не зачитывается).*

**Приступаем к заполнению бланка регистрации.**

Записывайте буквы и цифры в соответствии с образцом на бланке. Каждая цифра, символ записывается в отдельную клетку, начиная с первой клетки.

Заполните регистрационные поля в соответствии с информацией на доске (информационном стенде) гелевой или капиллярной ручкой с чернилами черного цвета. При отсутствии такой ручки обращайтесь к нам.

*Обратите внимание участников на доску.*

Заполняем код региона, код образовательной организации, номер и букву

класса, место проведения, номер кабинета, дату проведения итогового сочинения (изложения), код вида работы, наименование вида работы.

Заполняем сведения об участнике итогового сочинения (изложения), поля: фамилия, имя, отчество, данные документа, удостоверяющего личность.

*Сделать паузу для заполнения участниками полей бланка регистрации.*

Ознакомьтесь с информацией в средней части бланка регистрации и поставьте вашу подпись в поле "подпись участника", расположенном в средней части бланка регистрации.

Служебные поля "Заполняется ответственным" не заполняйте.

Приступаем к заполнению регистрационных полей бланка записи.

Регистрационные поля в бланке записи заполняются в соответствии с информацией на доске и бланке регистрации.

*Организаторы проверяют правильность заполнения регистрационных полей бланков каждого участника итогового сочинения (изложения), в том числе на корректность вписанного участником итогового сочинения (изложения) кода вида работы, наименования вида работы, номера темы.*

**Инструктаж закончен.**

Перед тем как вы приступите к написанию итогового сочинения (изложения), впишите номер выбранной вами темы в поле "Номер темы" в бланке регистрации и бланках записи, перепишите тему сочинения (заглавие текста изложения) в бланки записи, внимательно прочитайте инструкцию для участника итогового сочинения (или изложения), которая лежит у вас на рабочем столе.

*(Сделать паузу)*

**Вы можете приступать к написанию итогового сочинения (изложения).**

**Начало написания итогового сочинения (изложения):** *(объявить время).*

**Окончание написания итогового сочинения (изложения):** *(указать время).*

*Запишите на доске время начала и окончания написания итогового сочинения (изложения).*

*Время, отведенное на инструктаж и заполнение регистрационных полей бланков итогового сочинения (изложения), в общее время проведения итогового сочинения (изложения) не включается.*

*При проведении изложения после объявления начала проведения итогового изложения член комиссии по проведению итогового сочинения (изложения) разборчиво читает текст изложения трижды. Интервал между чтением составляет 2 минуты.*

*При проведении изложения после объявления начала проведения итогового изложения для участников итогового изложения с расстройствами аутистического спектра, с нарушениями опорно-двигательного аппарата, слепых, слабовидящих, глухих, позднооглохших и слабослышащих участников итогового изложения текст для итогового изложения выдается для чтения и проведения подготовительной работы на 40 минут. В это время участники могут работать с листами бумаги для черновиков, выписывая ключевые слова, составляя план изложения (переписывать текст для итогового изложения в черновики*

не допускается). По истечении 40 минут член комиссии по проведению итогового сочинения (изложения) забирает текст для итогового изложения, и участники переходят к написанию итогового изложения.

**Желаем удачи!**

*За 30 минут до окончания написания итогового сочинения (изложения) необходимо объявить:*

**До окончания написания итогового сочинения (изложения) осталось 30 минут. Не забывайте переносить записи из черновиков в бланк записи.**

*За 5 минут до окончания итогового сочинения (изложения) необходимо объявить:*

**До окончания написания итогового сочинения (изложения) осталось 5 минут.**

*По окончании времени итогового сочинения (изложения) объявить:*

**Итоговое сочинение (изложение) окончено. Положите на край стола свои бланки и черновики.**

*Члены комиссии по проведению итогового сочинения (изложения) осуществляют сбор бланков участников в организованном порядке.*

Начальник отдела государственной  
итоговой аттестации и оценки качества  
общего образования комитета



М.С.Бейтуганова

Приложение 5  
к инструкции для  
образовательных организаций,  
реализующих образовательные  
программы среднего общего  
образования, по подготовке  
и проведению итогового  
сочинения (изложения)

**ИНСТРУКЦИЯ**  
для технического специалиста по получению комплектов  
тем итогового сочинения

Комплекты тем итогового сочинения за 15 минут до проведения итогового сочинения по местному времени размещаются на портале по адресу [topic.rustest.ru](http://topic.rustest.ru), ссылка на данный ресурс также размещается на официальном сайте федерального государственного бюджетного учреждения "Федеральный центр тестирования" (<http://rustest.ru/>).

Для получения комплекта тем итогового сочинения необходимо перейти на ресурс [topic.rustest.ru](http://topic.rustest.ru), где отобразится главное окно с темами итогового сочинения. В средней области главного окна отобразится перечень субъектов Российской Федерации в разбивке по федеральным округам.

Для просмотра тем сочинений необходимо выбрать субъект Российской Федерации "Волгоградская область" и нажать курсором мыши по его наименованию.

В случае если темы итогового сочинения еще не опубликованы, наименование субъекта Российской Федерации будет выделено синим цветом и при переходе на страницу субъекта Российской Федерации будет выведено сообщение "Комплект тем будет доступен начиная с 9:45 по местному времени".

В случае если темы итогового сочинения уже опубликованы, то наименование субъекта Российской Федерации будет выделено красным, и при переходе на страницу субъекта Российской Федерации будет выведен комплект тем итогового сочинения.

Для того чтобы скачать комплект тем итогового сочинения, необходимо нажать на кнопку "Скачать". После нажатия на кнопку будет произведена загрузка файла в формате \*.rtf. В файле будет указана инструкция по выполнению, наименование региона (районов) и темы итогового сочинения.

Чтобы распечатать темы итогового сочинения, необходимо использовать кнопку "Распечатать". После нажатия на кнопку "Распечатать" откроется страница, оптимизированная для печати.

Начальник отдела государственной  
итоговой аттестации и оценки качества  
общего образования комитета



М.С.Бейтуганова

Приложение 6  
к инструкции для  
образовательных организаций,  
реализующих образовательные  
программы среднего общего  
образования, по подготовке  
и проведению итогового  
сочинения (изложения)

## ИНСТРУКЦИЯ

для участника итогового сочинения к комплекту тем итогового сочинения

Выберите только ОДНУ из предложенных тем итогового сочинения, в бланке регистрации и бланке записи укажите номер выбранной темы итогового сочинения, в бланке записи итогового сочинения перепишите название выбранной темы итогового сочинения. Напишите сочинение-рассуждение на эту тему. Рекомендуемый объем - от 350 слов. Если в сочинении менее 250 слов (в подсчет включаются все слова, в том числе и служебные), то за такую работу ставится "незачет".

Итоговое сочинение выполняется самостоятельно. Не допускается списывание сочинения (фрагментов сочинения) из какого-либо источника или воспроизведение по памяти чужого текста (работа другого участника, текст, опубликованный в бумажном и (или) электронном виде, и др.).

Допускается прямое или косвенное цитирование с обязательной ссылкой на источник (ссылка дается в свободной форме). Объем цитирования не должен превышать объем Вашего собственного текста. Если сочинение признано несамостоятельным, то выставляется "незачет" за работу в целом (такое сочинение не проверяется по критериям оценивания).

В рамках заявленной темы сформулируйте свою позицию, докажите ее, подкрепляя аргументы примерами из опубликованных литературных произведений. Можно привлекать произведения устного народного творчества (за исключением малых жанров), а также художественную, документальную, мемуарную, публицистическую, научную и научно-популярную литературу (в том числе философскую, психологическую, литературоведческую, искусствоведческую), дневники, очерки, литературную критику и другие произведения отечественной и мировой литературы. Достаточно опоры на один текст (количество привлеченных текстов не так важно, как глубина раскрытия темы с опорой на литературный материал).

Продумайте композицию сочинения. Соблюдайте речевые и орфографические нормы (разрешается пользоваться орфографическим словарем). Сочинение пишите четко и разборчиво.

При оценке сочинения особое внимание уделяется соблюдению требований

объёма и самостоятельности написания сочинения, его соответствию выбранной теме, умениям аргументировать позицию и обоснованно привлекать литературный материал.

Начальник отдела государственной  
итоговой аттестации и оценки качества  
общего образования комитета



М.С.Бейтуганова

Приложение 7  
к инструкции для  
образовательных организаций,  
реализующих образовательные  
программы среднего общего  
образования, по подготовке  
и проведению итогового  
сочинения (изложения)

## ИНСТРУКЦИЯ

для участника итогового изложения к тексту для итогового изложения

Прослушайте (прочитайте) текст. В бланке записи итогового изложения перепишите название текста для изложения. Напишите подробное изложение. Рекомендуемый объем - от 200 слов. Если в изложении менее 150 слов (в подсчет включаются все слова, в том числе и служебные), то за такую работу ставится "незачет".

Итоговое изложение выполняется самостоятельно. Не допускается списывание изложения из какого-либо источника (работа другого участника, исходный текст и др.).

Если изложение признано несамостоятельным, то выставляется "незачет" за работу в целом (такое изложение не проверяется по критериям оценивания).

Старайтесь точно и полно передать содержание исходного текста, сохраняйте элементы его стиля (изложение можно писать от 1-го или 3-го лица).

Обращайте внимание на логику изложения. Соблюдайте речевые и орфографические нормы (разрешается пользоваться орфографическим и толковым словарями).

Изложение пишите четко и разборчиво.

При оценке изложения особое внимание уделяется соблюдению требований объема и самостоятельности написания изложения, его содержанию и логичности."

Начальник отдела государственной  
итоговой аттестации и оценки качества  
общего образования комитета



М.С.Бейтуганова