



КОМИТЕТ ТАРИФНОГО РЕГУЛИРОВАНИЯ ВОЛГОГРАДСКОЙ ОБЛАСТИ
(КТР ВОЛГОГРАДСКОЙ ОБЛАСТИ)

ПРИКАЗ

07 декабря 2023 г.

№ 48/55

Волгоград

О внесении изменений в приказ комитета тарифного регулирования Волгоградской области от 20 декабря 2021 г. № 41/24 "Об установлении тарифов на питьевую воду (питьевое водоснабжение), техническую воду и водоотведение для потребителей МУП ЖКХ "Кировское КХ" Светлоярского городского поселения Светлоярского муниципального района Волгоградской области"

В соответствии с Положением о комитете тарифного регулирования Волгоградской области, утвержденным постановлением Правительства Волгоградской области от 06 февраля 2014 г. № 32-п, п р и к а з ы в а ю:

внести в приказ комитета тарифного регулирования Волгоградской области от 20 декабря 2021 г. № 41/24 "Об установлении тарифов на питьевую воду (питьевое водоснабжение), техническую воду и водоотведение для потребителей МУП ЖКХ "Кировское КХ" Светлоярского городского поселения Светлоярского муниципального района Волгоградской области" следующие изменения:

1) в приложении 2 к приказу:

в графе 5 цифры "26,81" заменить цифрами "28,10", цифры "31,46" заменить цифрами "32,89", цифры "6,67" заменить цифрами "6,96", цифры "19,64" заменить цифрами "20,57", цифры "29,50" заменить цифрами "30,56";

в графе 6 цифры "27,88" заменить цифрами "30,85", цифры "32,72" заменить цифрами "36,11", цифры "6,94" заменить цифрами "7,69", цифры "20,42" заменить цифрами "22,58", цифры "30,68" заменить цифрами "32,21";

2) в приложении 3 к приказу:

в разделе 4 производственной программы цифры "23 191,38" заменить цифрами "24 936,52";

раздел 7 производственной программы изложить в новой редакции согласно приложению 1 к настоящему приказу;

3) в приложении 4 к приказу:

в разделе 4 производственной программы цифры "22 805,23" заменить цифрами "24 685,06";

раздел 7 производственной программы изложить в новой редакции согласно приложению 2 к настоящему приказу.

4) в приложении 5 к приказу:


в разделе 4 производственной программы цифры "17 282,60" заменить цифрами "18 023,23";

раздел 7 производственной программы изложить в новой редакции согласно приложению 3 к настоящему приказу.

Председатель комитета тарифного
регулирования Волгоградской области




С.А.Горелова



7. Расчет эффективности производственной программы в сфере холодного водоснабжения (питьевая вода).


№ п/п	Наименование показателя	Величина показателя 2022		Динамика изменения %
		план	факт	
1.	Доля проб питьевой воды, подаваемой с источников водоснабжения в распределительную водопроводную сеть, не соответствующих установленным требованиям, в общем объеме проб, отобранных по результатам производственного контроля качества питьевой воды, %	3,49	1,06	-69,63
2.	Доля проб питьевой воды в распределительной водопроводной сети, не соответствующих установленным требованиям, в общем объеме проб, отобранных по результатам производственного контроля качества питьевой воды, %	4,17	0,00	-100,00
3.	Количество перерывов в подаче воды, произошедших в результате аварий, повреждений и иных технологических нарушений в расчете на протяженность водопроводной сети в год, ед./км	1,89	1,79	- 5,29
4.	Доля потерь воды в централизованных системах водоснабжения при ее транспортировке в общем объеме, поданной в водопроводную сеть, %	7,32	6,52	- 10,93
5.	Удельный расход электрической энергии, потребляемой в технологическом процессе подготовки питьевой воды, на единицу объема воды, отпускаемой в сеть, кВт*ч/куб.м	1,08	1,72	59,26
6.	Удельный расход электрической энергии, потребляемой в технологическом процессе транспортировки питьевой воды, на единицу объема транспортируемой воды, кВт*ч/куб.м	1,08	1,72	59,26



от 07 декабря 2023 г. № 48/55

7. Расчет эффективности производственной программы в сфере холодного водоснабжения.

№ п/п	Наименование показателя	Величина показателя 2022		Динамика изменения %
		план	факт	
1.	Количество перерывов в подаче воды, произошедших в результате аварий, повреждений и иных технологических нарушений в расчете на протяженность водопроводной сети в год, ед./км.	5,46	5,46	0,00
2.	Доля потерь воды в централизованных системах водоснабжения при ее транспортировке в общем объеме, поданной в водопроводную сеть, %	2,19	1,98	- 9,59



7. Расчет эффективности производственной программы в сфере водоотведения.

№ п/п	Наименование показателя	Величина показателя 2022		Динамика изменения %
		план	факт	
1.	Доля сточных вод, не подвергающихся очистке, в общем объеме сточных вод, сбрасываемых в централизованные общесплавные или бытовые системы водоотведения, %	-	-	-
2.	Доля поверхностных сточных вод, не подвергающихся очистке, в общем объеме поверхностных сточных вод, принимаемых в централизованную ливневую систему водоотведения, %	-	-	-
3.	Доля проб сточных вод, не соответствующих установленным нормативам допустимых сбросов, лимитам на сбросы для централизованной общесплавной (бытовой) системы водоотведения, %	-	-	-
4.	Доля проб сточных вод, не соответствующих установленным нормативам допустимых сбросов, лимитам на сбросы для централизованной ливневой системы водоотведения, %	-	-	-
5.	Удельное количество аварий и засоров в расчете на протяженность канализационной сети в год, ед./км	1,34	0,89	- 33,58
6.	Удельный расход электрической энергии, потребляемой в технологическом процессе очистки сточных вод на единицу объема очищаемых сточных вод, кВт*ч/м ³	0,00	0,00	0,00
7.	Удельный расход электрической энергии, потребляемой в технологическом процессе транспортировки сточных вод на единицу объема транспортируемых сточных вод, кВт*ч/м ³	0,50	1,05	110,00