



КОМИТЕТ ТАРИФНОГО РЕГУЛИРОВАНИЯ ВОЛГОГРАДСКОЙ ОБЛАСТИ
(КТР ВОЛГОГРАДСКОЙ ОБЛАСТИ)

ПРИКАЗ

07 декабря 2023 г.

№ 48/49

Волгоград

О внесении изменений в приказ комитета тарифного регулирования Волгоградской области от 18 ноября 2022 г. № 41/30 "Об установлении тарифов на питьевую воду (питьевое водоснабжение) и водоотведение для потребителей муниципального бюджетного учреждения "Хозяйственно-эксплуатационная контора Ольховского муниципального района" Ольховского муниципального района Волгоградской области"

В соответствии с Положением о комитете тарифного регулирования Волгоградской области, утвержденным постановлением Правительства Волгоградской области от 06 февраля 2014 г. № 32-п, п р и к а з ы в а ю:

внести в приказ комитета тарифного регулирования Волгоградской области от 18 ноября 2022 г. № 41/30 "Об установлении тарифов на питьевую воду (питьевое водоснабжение) и водоотведение для потребителей муниципального бюджетного учреждения "Хозяйственно-эксплуатационная контора Ольховского муниципального района" Ольховского муниципального района Волгоградской области" следующие изменения:

1) приложение 2 к приказу изложить в новой редакции согласно приложению 1 к настоящему приказу;

2) в приложении 3 к приказу:

раздел 3 производственной программы изложить в новой редакции согласно приложению 2 к настоящему приказу;

в разделе 4 производственной программы цифры "21 783,38" заменить цифрами "21 272,31";

раздел 7 производственной программы изложить в новой редакции согласно приложению 3 к настоящему приказу;

3) в приложении 4 к приказу:

раздел 3 производственной программы изложить в новой редакции согласно приложению 4 к настоящему приказу;


в разделе 4 производственной программы цифры "3 021,23" заменить цифрами "2 920,64";

раздел 7 производственной программы изложить в новой редакции согласно приложению 4 к настоящему приказу.

**Председатель комитета тарифного
регулирования Волгоградской области**



С.А.Горелова



ТАРИФЫ

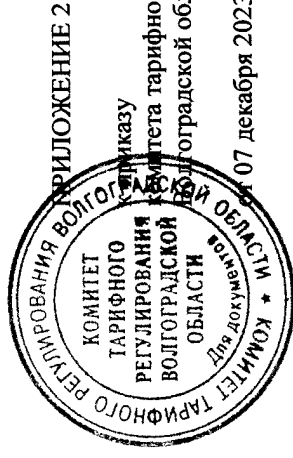
на питьевую воду (питьевое водоснабжение) и водоотведение для потребителей муниципального бюджетного учреждения
"Хозяйственно-эксплуатационная контора Ольховского муниципального района" Ольховского муниципального района
Волгоградской области

Группа потребителей	Тарифы, руб./куб. м.																	
	с 01.01.2023 по 31.12.2023		с 01.01.2024 по 30.06.2024		с 01.07.2024 по 31.12.2024		с 01.01.2025 по 30.06.2025		с 01.07.2025 по 31.12.2025		с 01.01.2026 по 30.06.2026		с 01.07.2026 по 31.12.2026		с 01.01.2027 по 30.06.2027		с 01.07.2027 по 31.12.2027	
	с НДС	без НДС	с НДС	без НДС	с НДС	без НДС	с НДС	без НДС	с НДС	без НДС	с НДС	без НДС	с НДС	без НДС	с НДС	без НДС	с НДС	без НДС
1	2	3	4	5	6	7	8	9	10	11	12	13	14	15	16	17	18	19
Питьевая вода (питьевое водоснабжение)																		
Гуровское, Гусевское, Зензеватское, Октябрьское, Ольховское, Рыбинское, Солодчинское, Киреевское, Липовское, Нежинское, Романовское, Ягодновское сельские поселения																		
Население*	68,74		68,74		75,47		73,07		76,94		76,94		79,25		79,25		81,62	
Население Гуровского сельского поселения**	67,30		67,30		73,88		71,54		75,33		75,33		77,59		77,59		79,92	
Население Гусевского сельского поселения	66,56		66,56		73,08		70,76		74,51		74,51		76,74		76,74		79,05	
Население Зензеватского сельского поселения	57,19		57,19		62,80		60,79		64,01		64,01		65,93		65,93		67,91	
Население Октябрьского сельского поселения	67,81		67,81		74,45		72,08		75,90		75,90		78,18		78,18		80,52	

Группа потребителей	Тарифы, руб./куб. м.																	
	с 01.01.2023 по 31.12.2023		с 01.01.2024 по 30.06.2024		с 01.07.2024 по 31.12.2024		с 01.01.2025 по 30.06.2025		с 01.07.2025 по 31.12.2025		с 01.01.2026 по 30.06.2026		с 01.07.2026 по 31.12.2026		с 01.01.2027 по 30.06.2027		с 01.07.2027 по 31.12.2027	
	с НДС	без НДС	с НДС	без НДС	с НДС	без НДС	с НДС	без НДС	с НДС	без НДС	с НДС	без НДС	с НДС	без НДС	с НДС	без НДС	с НДС	без НДС
1	2	3	4	5	6	7	8	9	10	11	12	13	14	15	16	17	18	19
Население Ольховского сельского поселения	63,72		63,72		69,96		67,74		71,33		71,33		73,47		73,47		75,67	
Население Рыбинского сельского поселения	66,56		66,56		73,08		70,76		74,51		74,51		76,74		76,74		79,05	
Население Солодчинского сельского поселения	47,20		47,20		51,82		50,17		52,83		52,83		54,51		54,51		56,05	
Бюджетные потребители	59,76		59,76		65,41		62,01		64,34		64,34		66,76		66,76		69,28	
Прочие потребители	59,76		59,76		65,41		62,01		64,34		64,34		66,76		66,76		69,28	
Водоотведение																		
Ольховское сельское поселение																		
Население Ольховского сельского поселения *	38,08		38,08		41,81		42,63		42,63		44,89		44,89		47,27		47,27	
Бюджетные потребители	109,49		109,49		120,30		122,56		122,56		129,06		129,06		135,90		135,90	
Прочие потребители	109,49		109,49		120,30		122,56		122,56		129,06		129,06		135,90		135,90	

* При применении тарифа для населения ниже экономически обоснованного компенсация выпадающих доходов регулируемой организации осуществляется в установленном порядке.

** Население Киреевского, Липовского, Нежинского, Романовского, Ягодновского сельских поселений.



КОМИТЕТ
ТАРИФНОГО
РЕГУЛИРОВАНИЯ
ВОЛГОГРАДСКОЙ
ОБЛАСТИ
Для документов

№ 07 декабря 2023 г. № 48/49

3. Планируемый объем подачи воды.

№ п/п	Показатели производственной деятельности	Ед. измерения	Величина показателей							
			с 01.01.2023 по 31.12.2023	с 01.01.2024 по 31.12.2024	с 01.01.2025 по 31.12.2025	с 01.01.2026 по 31.12.2026	с 01.01.2027 по 31.12.2027			
1	2	3	4	5	6	7	8			
1.	Объем поднятой воды из источников водоснабжения, в том числе:	тыс. куб. м	402,87	382,74	402,87	402,87	402,87	402,87	402,87	
1.1.	из поверхностных источников	тыс. куб. м	0,00	0,00	0,00	0,00	0,00	0,00	0,00	
1.2.	из подземных источников	тыс. куб. м	402,87	382,74	402,87	402,87	402,87	402,87	402,87	
2.	Объем покупки воды, в том числе по поставщикам:	тыс. куб. м	0,00	0,00	0,00	0,00	0,00	0,00	0,00	
2.1.	-	тыс. куб. м	0,00	0,00	0,00	0,00	0,00	0,00	0,00	
2.2.	-	тыс. куб. м	0,00	0,00	0,00	0,00	0,00	0,00	0,00	
3.	Объем воды на собственные нужды	тыс. куб. м	0,00	0,00	0,00	0,00	0,00	0,00	0,00	
4.	Объем воды пропущенный через очистные сооружения	тыс. куб. м	0,00	0,00	0,00	0,00	0,00	0,00	0,00	
5.	Объем воды, поступившей в сеть	тыс. куб. м	402,87	382,74	402,87	402,87	402,87	402,87	402,87	
6.	Потери воды	тыс. куб. м	45,09	42,84	45,09	45,09	45,09	45,09	45,09	
7.	% от отпуска в сеть	%	11,19	11,19	11,19	11,19	11,19	11,19	11,19	
8.	Объем реализации товаров и услуг по категориям потребителей:	тыс. куб. м	357,78	339,90	357,78	357,78	357,78	357,78	357,78	
8.1.	- население всего, в т.ч.:	тыс. куб. м	323,43	305,55	323,43	323,43	323,43	323,43	323,43	
8.1.1	- население Киреевского, Липовского, Нежинского, Романовского, Ягодновского, сельского поселения	тыс. куб. м	69,88	55,00	69,88	69,88	69,88	69,88	69,88	

№ п/п	Показатели производственной деятельности	Ед. измерения	Величина показателей				
			с 01.01.2023 по 31.12.2023	с 01.01.2024 по 31.12.2024	с 01.01.2025 по 31.12.2025	с 01.01.2026 по 31.12.2026	с 01.01.2027 по 31.12.2027
1	2	3	4	5	6	7	8
8.1.2.	- население Гуровского сельского поселения	тыс. куб. м	12,31	12,31	12,31	12,31	12,31
8.1.3.	- население Гусевского сельского поселения	тыс. куб. м	22,37	22,37	22,37	22,37	22,37
8.1.4.	- население Зензеватского сельского поселения	тыс. куб. м	27,00	26,00	27,00	27,00	27,00
8.1.5.	- население Октябрьского сельского поселения	тыс. куб. м	22,00	22,00	22,00	22,00	22,00
8.1.6.	- население Ольховского сельского поселения	тыс. куб. м	108,36	108,36	108,36	108,36	108,36
8.1.7.	- население Рыбинского сельского поселения	тыс. куб. м	12,00	10,00	12,00	12,00	12,00
8.1.8.	- население Солдчинского сельского поселения	тыс. куб. м	49,51	49,51	49,51	49,51	49,51
8.2.	- бюджетным потребителям	тыс. куб. м	20,08	20,08	20,08	20,08	20,08
8.3.	- прочим потребителям	тыс. куб. м	14,27	14,27	14,27	14,27	14,27
8.4.	- потребление на производственные нужды	тыс. куб. м	0,00	0,00	0,00	0,00	0,00



ПРИЛОЖЕНИЕ 3


Приказу

Комитета тарифного регулирования
Волгоградской области

от 07 декабря 2023 г. № 48/49

7. Расчет эффективности производственной программы в сфере холодного водоснабжения (питьевая вода).

№ п/п	Наименование показателя	Величина показателя 2022		Динамика изменения %
		план	факт	
1.	Доля проб питьевой воды, подаваемой с источников водоснабжения в распределительную водопроводную сеть, не соответствующих установленным требованиям, в общем объеме проб, отобранных по результатам производственного контроля качества питьевой воды, %	0,00	0,00	0,00
2.	Доля проб питьевой воды в распределительной водопроводной сети, не соответствующих установленным требованиям, в общем объеме проб, отобранных по результатам производственного контроля качества питьевой воды, %	н/д	н/д	-
3.	Количество перерывов в подаче воды, произошедших в результате аварий, повреждений и иных технологических нарушений в расчете на протяженность водопроводной сети в год, ед./км	0,70	0,70	0,00
4.	Доля потерь воды в централизованных системах водоснабжения при ее транспортировке в общем объеме, поданной в водопроводную сеть, %	10,69	60,87	469,41
5.	Удельный расход электрической энергии, потребляемой в технологическом процессе подготовки питьевой воды, на единицу объема воды, отпускаемой в сеть, кВт*ч/куб.м	0,00	0,00	0,00
6.	Удельный расход электрической энергии, потребляемой в технологическом процессе транспортировки питьевой воды, на единицу объема транспортируемой воды, кВт*ч/куб.м	0,46	0,64	39,13



№ 007/2023 от 07 декабря 2023 г. № 48/49

7. Расчет эффективности производственной программы в сфере водоотведения.

№ п/п	Наименование показателя	Величина показателя 2022		Динамика изменения %
		план	факт	
1.	Доля сточных вод, не подвергавшихся очистке, в общем объеме сточных вод, сбрасываемых в централизованные общесплавные или бытовые системы водоотведения, %	0,00	0,00	0,00
2.	Доля поверхностных сточных вод, не подвергавшихся очистке, в общем объеме поверхностных сточных вод, принимаемых в централизованную ливневую систему водоотведения, %	-	-	-
3.	Доля проб сточных вод, не соответствующих установленным нормативам допустимых сбросов, лимитам на сбросы для централизованной общесплавной (бытовой) системы водоотведения, %	0,00	0,00	0,00
4.	Доля проб сточных вод, не соответствующих установленным нормативам допустимых сбросов, лимитам на сбросы для централизованной ливневой систем водоотведения, %	-	-	-
5.	Удельное количество аварий и засоров в расчете на протяженность канализационной сети в год, ед./км	3,53	3,53	0,00
6.	Удельный расход электрической энергии, потребляемой в технологическом процессе очистки сточных вод на единицу объема очищаемых сточных вод, кВт*ч/куб. м	-	-	-
7.	Удельный расход электрической энергии, потребляемой в технологическом процессе транспортировки сточных вод на единицу объема транспортируемых сточных вод, кВт*ч/куб. м	0,22	1,44	554,55