



КОМИТЕТ ТАРИФНОГО РЕГУЛИРОВАНИЯ ВОЛГОГРАДСКОЙ ОБЛАСТИ
(КТР ВОЛГОГРАДСКОЙ ОБЛАСТИ)

ПРИКАЗ

19 декабря 2023 г.

№ 51/42

Волгоград

Об установлении тарифов на питьевую воду (питьевое водоснабжение) и водоотведение для потребителей МП "Ерзовское" Ерзовского городского поселения Городищенского муниципального района Волгоградской области

В соответствии с Федеральным законом от 07 декабря 2011 г. № 416-ФЗ "О водоснабжении и водоотведении", постановлением Правительства Российской Федерации от 13 мая 2013 г. № 406 "О государственном регулировании тарифов в сфере водоснабжения и водоотведения", приказом ФСТ России от 27 декабря 2013 г. № 1746-э "Об утверждении Методических указаний по расчету регулируемых тарифов в сфере водоснабжения и водоотведения", Положением о комитете тарифного регулирования Волгоградской области, утвержденным постановлением Правительства Волгоградской области от 06 февраля 2014 г. № 32-п, п р и к а з ы в а ю:

1. Установить для МП "Ерзовское" Ерзовского городского поселения Городищенского муниципального района Волгоградской области долгосрочные параметры регулирования тарифов, определяемые на долгосрочный период регулирования при установлении тарифов с использованием метода индексации в сфере водоснабжения и водоотведения на 2024 - 2028 годы, согласно приложению 1.

2. Установить и ввести в действие на период с 01 января 2024 г. по 31 декабря 2028 г. тарифы на питьевую воду (питьевое водоснабжение) и водоотведение для потребителей МП "Ерзовское" Ерзовского городского поселения Городищенского муниципального района Волгоградской области с календарной разбивкой согласно приложению 2.

3. Утвердить производственные программы МП "Ерзовское" Ерзовского городского поселения Городищенского муниципального района Волгоградской области в сфере холодного водоснабжения (питьевая вода) и водоотведения согласно приложениям 3 - 4.

4. Признать утратившими силу с 01 января 2024 г. следующие приказы комитета тарифного регулирования Волгоградской области:

от 29 ноября 2018 г. № 41/29 "Об установлении тарифов на питьевую воду (питьевое водоснабжение) и водоотведение для потребителей МП "Ерзовское" Ерзовского городского поселения Городищенского муниципального района Волгоградской области";

от 04 декабря 2019 г. № 40/52 "О внесении изменений в приказ комитета тарифного регулирования Волгоградской области от 29 ноября 2018 г. № 41/29 "Об установлении тарифов на питьевую воду (питьевое водоснабжение) и водоотведение для потребителей МП "Ерзовское" Ерзовского городского поселения Городищенского муниципального района Волгоградской области";

от 03 декабря 2020 г. № 44/22 "О внесении изменений в приказ комитета тарифного регулирования Волгоградской области от 29 ноября 2018 г. № 41/29 "Об установлении тарифов на питьевую воду (питьевое водоснабжение)

и водоотведение для потребителей МП "Ерзовское" Ерзовского городского поселения Городищенского муниципального района Волгоградской области";

от 25 ноября 2021 г. № 34/20 "О внесении изменений в приказ комитета тарифного регулирования Волгоградской области от 29 ноября 2018 г. № 41/29 "Об установлении тарифов на питьевую воду (питьевое водоснабжение) и водоотведение для потребителей МП "Ерзовское" Ерзовского городского поселения Городищенского муниципального района Волгоградской области"

от 18 ноября 2022 г. № 41/52 "О внесении изменений в приказ комитета тарифного регулирования Волгоградской области от 29 ноября 2018 г. № 41/29 "Об установлении тарифов на питьевую воду (питьевое водоснабжение) и водоотведение для потребителей МП "Ерзовское" Ерзовского городского поселения Городищенского муниципального района Волгоградской области".

5. Признать утратившими силу с 01 января 2024 г.:

пункт 1 приказа комитета тарифного регулирования Волгоградской области от 26 декабря 2018 г. № 48/30 "О внесении изменений в некоторые приказы комитета тарифного регулирования Волгоградской области";

пункт 3 приказа комитета тарифного регулирования Волгоградской области от 19 февраля 2020 г. № 4/5 "О внесении изменений в некоторые приказы комитета тарифного регулирования Волгоградской области";

пункт 8 приказа комитета тарифного регулирования Волгоградской области от 16 февраля 2022 г. № 3/2 "О внесении изменений в некоторые приказы комитета тарифного регулирования Волгоградской области".

**Председатель комитета тарифного
регулирования Волгоградской области**



С.А.Горелова



ПРИЛОЖЕНИЕ 1


к приказу
Комитета тарифного регулирования
Волгоградской области

19 декабря 2023 г. № 51/42

ДОЛГОСРОЧНЫЕ ПАРАМЕТРЫ
регулирования тарифов, определяемые на долгосрочный период регулирования
для МП "Ерзовское" Ерзовского городского поселения Городищенского
муниципального района Волгоградской области

| Период (год) | Базовый уровень операционных расходов, тыс. руб. | Индекс эффективности операционных расходов, % | Нормативный уровень прибыли, % ¹ | Показатели энергосбережения и энергетической эффективности | | | |
|---|--|---|---|---|-----------------------|---|-----------------------|
| | | | | Уровень потерь воды, % | | Удельный расход электрической энергии, кВт*ч/куб. м | |
| | | | | На производство | На транспортировку | На производство | На транспортировку |
| 1 | 2 | 3 | 4 | 5 | 6 | 7 | 8 |
| Питьевая вода (питьевое водоснабжение) | | | | | | | |
| 2024 | 6 918,39 | – | – | – | 3,41 | – | 1,60 |
| 2025 | – | 1,00 | – | – | 3,89 | – | 1,60 |
| 2026 | – | 1,00 | – | – | 4,36 | – | 1,60 |
| 2027 | – | 1,00 | – | – | 4,84 | – | 1,60 |
| 2028 | – | 1,00 | – | – | 5,32 | – | 1,60 |
| Водоотведение | | | | | | | |
| 2024 | 12 901,11 | – | – | – | – | – | 1,87 |
| 2025 | – | 1,00 | – | – | – | – | 1,87 |
| 2026 | – | 1,00 | – | – | – | – | 1,87 |
| 2027 | – | 1,00 | – | – | – | – | 1,87 |
| 2028 | – | 1,00 | – | – | – | – | 1,87 |

¹ Для организаций, которым права владения и (или) пользования централизованными системами горячего водоснабжения, холодного водоснабжения и (или) водоотведения, отдельными объектами таких систем, находящимися в государственной или муниципальной собственности, переданы по договорам аренды таких систем и (или) объектов или по концессионным соглашениям, заключенным в соответствии с законодательством Российской Федерации не ранее 1 января 2014 г.



ТАРИФЫ


на питьевую воду (питьевое водоснабжение) и водоотведение для потребителей ИП "Ерзовское" Ерзовского городского поселения Городищенского муниципального района Волгоградской области*

| Группа потребителей | Тарифы, руб./куб. м. | | | | | | | | | | | |
|---|----------------------------|----------------------------|----------------------------|----------------------------|----------------------------|----------------------------|----------------------------|----------------------------|----------------------------|----------------------------|----------------------------|----------------------------|
| | с 01.01.2024 по 30.06.2024 | с 01.07.2024 по 31.12.2024 | с 01.01.2025 по 30.06.2025 | с 01.07.2025 по 31.12.2025 | с 01.01.2026 по 30.06.2026 | с 01.07.2026 по 31.12.2026 | с 01.01.2027 по 30.06.2027 | с 01.07.2027 по 31.12.2027 | с 01.01.2028 по 30.06.2028 | с 01.07.2028 по 31.12.2028 | с 01.01.2028 по 30.06.2028 | с 01.07.2028 по 31.12.2028 |
| 1 | 2 | 3 | 4 | 5 | 6 | 7 | 8 | 9 | 10 | 11 | 10 | 11 |
| Питьевая вода (питьевое водоснабжение) | | | | | | | | | | | | |
| Население** | 44,10 | 48,42 | 48,42 | 51,18 | 51,18 | 53,23 | 53,23 | 55,36 | 55,36 | 57,57 | 55,36 | 57,57 |
| Бюджетные потребители | 46,92 | 51,51 | 51,51 | 54,45 | 54,45 | 56,62 | 56,62 | 58,89 | 58,89 | 61,24 | 58,89 | 61,24 |
| Прочие потребители | 46,92 | 51,51 | 51,51 | 54,45 | 54,45 | 56,62 | 56,62 | 58,89 | 58,89 | 61,24 | 58,89 | 61,24 |
| Водоотведение | | | | | | | | | | | | |
| Население** | 76,96 | 84,50 | 84,50 | 89,32 | 89,32 | 92,89 | 92,89 | 96,61 | 96,61 | 100,47 | 96,61 | 100,47 |
| Бюджетные потребители | 82,00 | 90,17 | 90,17 | 95,31 | 95,31 | 99,12 | 99,12 | 103,08 | 103,08 | 107,21 | 103,08 | 107,21 |
| Прочие потребители | 82,00 | 90,17 | 90,17 | 95,31 | 95,31 | 99,12 | 99,12 | 103,08 | 103,08 | 107,21 | 103,08 | 107,21 |

* Налогом на добавленную стоимость не облагается, т.к. организация применяет упрощенную систему налогообложения (ст. 346.11 гл. 26.2 части II Налогового кодекса Российской Федерации).

** При применении тарифа для населения ниже экономического обоснованного компенсация выпадающих доходов регулируемой организации осуществляется в установленном порядке.

Приложение 3



ПРОИЗВОДСТВЕННАЯ ПРОГРАММА

1. Паспорт производственной программы в сфере холодного водоснабжения (питьевая вода).

| | | |
|----|---|---|
| 1. | Наименование регулируемой организации, в отношении которой разработана производственная программа, ее местонахождение | МП "Ерзовское" Молодежная ул. квартал 4, д. 2, р.п. Ерзовка, Волгоградская область, 403010 |
| 2. | Наименование уполномоченного органа, утвердившего производственную программу, его местонахождение | Комитет тарифного регулирования Волгоградской области Скосырева ул., д. 7, Волгоград, 400066 |
| 3. | Период реализации производственной программы | с 01.01.2024 по 31.12.2028 |

2. Перечень плановых мероприятий по ремонту объектов централизованных систем водоснабжения, мероприятий, направленных на улучшение качества питьевой воды, мероприятий по энергосбережению и повышению энергетической эффективности, в том числе снижению потерь воды при транспортировке.

| № п/п | Наименование мероприятия | Финансовые потребности на реализацию мероприятий, тыс. руб. | | | |
|-------|---|---|----------------------------|----------------------------|----------------------------|
| | | с 01.01.2024 по 31.12.2024 | с 01.01.2025 по 31.12.2025 | с 01.01.2026 по 31.12.2026 | с 01.01.2027 по 31.12.2027 |
| 1. | Ремонт объектов централизованных систем водоснабжения | 301,75 | 301,75 | 301,75 | 301,75 |
| | | | | | с 01.01.2028 по 31.12.2028 |
| | | | | | 301,75 |

3. Планируемый объем подачи воды.

| № п/п | Показатели производственной деятельности | Ед. измерения | Величина показателей | | | | |
|--------|---|---------------|----------------------------|----------------------------|----------------------------|----------------------------|----------------------------|
| | | | с 01.01.2024 по 31.12.2024 | с 01.01.2025 по 31.12.2025 | с 01.01.2026 по 31.12.2026 | с 01.01.2027 по 31.12.2027 | с 01.01.2028 по 31.12.2028 |
| 1 | 2 | 3 | 4 | 5 | 6 | 7 | 8 |
| 1. | Объем поднятой воды из источников водоснабжения, в том числе: | тыс. куб. м | 236,25 | 237,43 | 238,59 | 239,80 | 241,01 |
| 1.1. | из поверхностных источников | тыс. куб. м | 0,00 | 0,00 | 0,00 | 0,00 | 0,00 |
| 1.2. | из подземных источников | тыс. куб. м | 236,25 | 237,43 | 238,59 | 239,80 | 241,01 |
| 2. | Объем покупки воды, в том числе по поставщикам: | тыс. куб. м | 0,00 | 0,00 | 0,00 | 0,00 | 0,00 |
| 2.1. | - | тыс. куб. м | 0,00 | 0,00 | 0,00 | 0,00 | 0,00 |
| 2.2. | - | тыс. куб. м | 0,00 | 0,00 | 0,00 | 0,00 | 0,00 |
| 3. | Объем воды, пропущенный через очистные сооружения | тыс. куб. м | 0,00 | 0,00 | 0,00 | 0,00 | 0,00 |
| 4. | Объем потерь воды при производстве | тыс. куб. м | 0,00 | 0,00 | 0,00 | 0,00 | 0,00 |
| 5. | Норматив потерь воды на производство | % | 0,00 | 0,00 | 0,00 | 0,00 | 0,00 |
| 6. | Объем воды, поданной в сеть | тыс. куб. м | 236,25 | 237,43 | 238,59 | 239,80 | 241,01 |
| 7. | Объем потерь воды при транспортировке | тыс. куб. м | 8,06 | 9,24 | 10,40 | 11,61 | 12,82 |
| 8. | Норматив потерь воды на транспортировку | % | 3,41 | 3,89 | 4,36 | 4,84 | 5,32 |
| 9. | Объем реализации товаров и услуг по категориям потребителей: | тыс. куб. м | 228,19 | 228,19 | 228,19 | 228,19 | 228,19 |
| 9.1. | - населению, в том числе: | тыс. куб. м | 133,46 | 133,46 | 133,46 | 133,46 | 133,46 |
| 9.1.1. | - населению по приборам учета | тыс. куб. м | 113,24 | 113,24 | 113,24 | 113,24 | 113,24 |
| 9.1.2. | - населению по нормативам потребления | тыс. куб. м | 20,22 | 20,22 | 20,22 | 20,22 | 20,22 |
| 9.2. | - бюджетным потребителям | тыс. куб. м | 5,63 | 5,63 | 5,63 | 5,63 | 5,63 |
| 9.3. | - прочим потребителям | тыс. куб. м | 47,05 | 47,05 | 47,05 | 47,05 | 47,05 |

| № п/п | Наименование показателя | Плановые значения показателей на период реализации программы | | | | | | | |
|-------|--|--|------|----------------------------|------|----------------------------|------|----------------------------|--|
| | | с 01.01.2024 по 31.12.2024 | | с 01.01.2025 по 31.12.2025 | | с 01.01.2026 по 31.12.2026 | | с 01.01.2027 по 31.12.2027 | |
| | | 3 | 4 | 5 | 6 | 7 | | | |
| 1 | 2 | | | | | | | | |
| 3. | Количество перерывов в подаче воды, произошедших в результате аварий, повреждений и иных технологических нарушений в расчете на протяженность водопроводной сети в год, ед./км | 0,00 | 0,00 | 0,00 | 0,00 | 0,00 | 0,00 | 0,00 | |
| 4. | Доля потерь воды в централизованных системах водоснабжения при ее транспортировке в общем объеме, поданной в водопроводную сеть, % | 3,41 | 3,89 | 4,36 | 4,84 | 5,32 | | | |
| 5. | Удельный расход электрической энергии, потребляемой в технологическом процессе подготовки питьевой воды, на единицу объема воды, отпускаемой в сеть, кВт*ч/куб. м | 0,00 | 0,00 | 0,00 | 0,00 | 0,00 | 0,00 | 0,00 | |
| 6. | Удельный расход электрической энергии, потребляемой в технологическом процессе транспортировки питьевой воды, на единицу объема транспортируемой воды, кВт*ч/куб. м | 1,60 | 1,60 | 1,60 | 1,60 | 1,60 | 1,60 | 1,60 | |


7. Расчет эффективности производственной программы.

| № п/п | Наименование показателя | Величина показателя 2022 | | Динамика изменения факта к плану % | Величина показателя 2023 |
|-------|--|--------------------------|------|------------------------------------|--------------------------|
| | | план | факт | | |
| 1. | Доля проб питьевой воды, подаваемой с источников водоснабжения в распределительную водопроводную сеть, не соответствующих установленным требованиям, в общем объеме проб, отобранных по результатам производственного контроля качества питьевой воды, % | 5,00 | 0,00 | -100,00 | 5,00 |
| 2. | Доля проб питьевой воды в распределительной водопроводной сети, не соответствующих установленным требованиям, в общем объеме проб, отобранных по результатам производственного контроля качества питьевой воды, % | 5,00 | 0,00 | -100,00 | 5,00 |

| № п/п | Наименование показателя | Величина показателя 2022 | | Динамика изменения факта к плану % | Величина показателя 2023 |
|----------|--|-----------------------------|------|---|--------------------------------|
| | | план | факт | | |
| 3. | Количество перерывов в подаче воды, произошедших в результате аварий, повреждений и иных технологических нарушений в расчете на протяженность водопроводной сети в год, ед./км | 0,00 | 0,00 | 0,00 | 0,00 |
| 4. | Доля потерь воды в централизованных системах водоснабжения при ее транспортировке в общем объеме, поданной в водопроводную сеть, % | 2,93 | 2,93 | 0,00 | 2,93 |
| 5. | Удельный расход электрической энергии, потребляемой в технологическом процессе подготовки питьевой воды, на единицу объема воды, отпущаемой в сеть, кВт*ч/куб. м | 0,00 | 0,00 | 0,00 | 0,00 |
| 6. | Удельный расход электрической энергии, потребляемой в технологическом процессе транспортировки питьевой воды, на единицу объема транспортируемой воды, кВт*ч/куб. м | 1,59 | 2,25 | 41,51 | 1,59 |

8. Отчеты об исполнении производственной программы за истекший период регулирования размещены на сайте комитета тарифного регулирования Волгоградской области <http://irt.volgograd.ru> в разделе "Деятельность" -- "Информационные и аналитические материалы".

9. Мероприятия, направленные на повышение качества обслуживания абонентов, организацией не планируются.



ПРОИЗВОДСТВЕННАЯ ПРОГРАММА

1. Паспорт производственной программы в сфере водоотведения.

| | | |
|----|---|---|
| 1. | Наименование регулируемой организации, в отношении которой разработана производственная программа, ее местонахождение | МП "Ерзовское" Молодежная ул. квартал 4, д. 2, р.п. Ерзовка, Волгоградская область, 403010 |
| 2. | Наименование уполномоченного органа, утвердившего производственную программу, его местонахождение | Комитет тарифного регулирования Волгоградской области Скосырева ул., д. 7, Волгоград, 400066 |
| 3. | Период реализации производственной программы | с 01.01.2024 по 31.12.2028 |

2. Перечень плановых мероприятий по ремонту объектов централизованных систем водоотведения, мероприятий, направленных на улучшение качества очистки сточных вод, мероприятий по энергосбережению и повышению энергетической эффективности.

| № п/п | Наименование мероприятия | Финансовые потребности на реализацию мероприятий, тыс. руб. (без НДС). | | | |
|-------|---|---|-------------------------------|-------------------------------|-------------------------------|
| | | с 01.01.2024 по 31.12.2024 | с 01.01.2025 по 31.12.2025 | с 01.01.2026 по 31.12.2026 | с 01.01.2027 по 31.12.2027 |
| 1. | Ремонт объектов централизованных систем водоотведения | 93,25 | 93,25 | 93,25 | 93,25 |
| | | | | | с 01.01.2028 по 31.12.2028 |

3. Планируемый объем принимаемых сточных вод.

| № п/п | Показатели производственной деятельности | Ед. измерения | Величина показателей | | | | |
|--------|--|---------------|----------------------------|----------------------------|----------------------------|----------------------------|----------------------------|
| | | | с 01.01.2024 по 31.12.2024 | с 01.01.2025 по 31.12.2025 | с 01.01.2026 по 31.12.2026 | с 01.01.2027 по 31.12.2027 | с 01.01.2028 по 31.12.2028 |
| 1 | 2 | 3 | 4 | 5 | 6 | 7 | 8 |
| 1. | Объем отведенных сточных вод | тыс. куб. м | 205,82 | 205,82 | 205,82 | 205,82 | 205,82 |
| 2. | Объем сточных вод, пропущенный через очистные сооружения | тыс. куб. м | 205,82 | 205,82 | 205,82 | 205,82 | 205,82 |
| 3. | Объем сточных вод, переданных на очистку другим организациям | тыс. куб. м | 0,00 | 0,00 | 0,00 | 0,00 | 0,00 |
| 4. | Объем собственных производственных стоков | тыс. куб. м | 0,00 | 0,00 | 0,00 | 0,00 | 0,00 |
| 5. | Объем реализации товаров и услуг по категориям потребителей: | тыс. куб. м | 205,82 | 205,82 | 205,82 | 205,82 | 205,82 |
| 5.1. | - населению, в том числе: | тыс. куб. м | 160,81 | 160,81 | 160,81 | 160,81 | 160,81 |
| 5.1.1. | - населению по приборам учета | тыс. куб. м | 140,01 | 140,01 | 140,01 | 140,01 | 140,01 |
| 5.1.2. | - населению по нормативам потребления | тыс. куб. м | 20,80 | 20,80 | 20,80 | 20,80 | 20,80 |
| 5.2. | - бюджетным потребителям | тыс. куб. м | 5,26 | 5,26 | 5,26 | 5,26 | 5,26 |
| 5.3. | - прочим потребителям, в том числе: | тыс. куб. м | 39,75 | 39,75 | 39,75 | 39,75 | 39,75 |

4. Объем финансовых потребностей, необходимых для реализации производственной программы:

2024 год – 17 717,57 тыс. руб. в год;
 2025 год – 19 086,80 тыс. руб. в год;
 2026 год – 20 008,01 тыс. руб. в год;
 2027 год – 20 808,33 тыс. руб. в год;
 2028 год – 21 640,66 тыс. руб. в год.

5. График реализации мероприятий производственной программы – с 01.01.2024 по 31.12.2028.

7. Расчет эффективности производственной программы.

| № п/п | Наименование показателя | Величина показателя 2022 | | Динамика изменения факта к плану % | Величина показателя 2023 |
|-------|---|--------------------------|------|------------------------------------|--------------------------|
| | | план | факт | | |
| 1. | Доля сточных вод, не подвергающихся очистке, в общем объеме сточных вод, сбрасываемых в централизованные общесплавные или бытовые системы водоотведения, % | 0,00 | 0,00 | 0,00 | 0,00 |
| 2. | Доля поверхностных сточных вод, не подвергающихся очистке, в общем объеме поверхностных сточных вод, принимаемых в централизованную ливневую систему водоотведения, % | - | 0,00 | - | - |
| 3. | Доля проб сточных вод, не соответствующих установленным нормативам допустимых сбросов, лимитам на сбросы для централизованной общесплавной (бытовой) системы водоотведения, % | 0,00 | 0,00 | 0,00 | 0,00 |
| 4. | Доля проб сточных вод, не соответствующих установленным нормативам допустимых сбросов, лимитам на сбросы для централизованной ливневой системы водоотведения, % | 0,00 | 0,00 | 0,00 | 0,00 |
| 5. | Удельное количество аварий и засоров в расчете на протяженность канализационной сети в год, ед./км | 0,00 | 0,00 | 0,00 | 0,00 |
| 6. | Удельный расход электрической энергии, потребляемой в технологическом процессе очистки сточных вод на единицу объема очищаемых сточных вод, кВт*ч/ куб. м | 2,07 | 1,86 | -10,14 | 2,07 |
| 7. | Удельный расход электрической энергии, потребляемой в технологическом процессе транспортировки сточных вод на единицу объема транспортируемых сточных вод, кВт*ч/ куб. м | 2,07 | 1,86 | -10,14 | 2,07 |

8. Отчеты об исполнении производственной программы за истекший период регулирования размещены на сайте комитета тарифного регулирования Волгоградской области <http://urt.volgograd.ru> в разделе "Деятельность" – "Информационные и аналитические материалы".

9. Мероприятия, направленные на повышение качества обслуживания абонентов, организацией не планируются.