



КОМИТЕТ ТАРИФНОГО РЕГУЛИРОВАНИЯ ВОЛГОГРАДСКОЙ ОБЛАСТИ
(КТР ВОЛГОГРАДСКОЙ ОБЛАСТИ)

ПРИКАЗ

04 декабря 2024 г.

№ 45/21

Волгоград

О внесении изменений в приказ комитета тарифного регулирования Волгоградской области от 18 ноября 2022 г. № 41/89 "Об установлении тарифов на питьевую воду (питьевое водоснабжение) для потребителей МКУ "Благоустройство" Сосновского сельского поселения Руднянского муниципального района Волгоградской области"

В соответствии с Положением о комитете тарифного регулирования Волгоградской области, утвержденным постановлением Правительства Волгоградской области от 06 февраля 2014 г. № 32-п, п р и к а з ы в а ю:


внести в приказ комитета тарифного регулирования Волгоградской области от 18 ноября 2022 г. № 41/89 "Об установлении тарифов на питьевую воду (питьевое водоснабжение) для потребителей МКУ "Благоустройство" Сосновского сельского поселения Руднянского муниципального района Волгоградской области" следующие изменения:

- 1) приложение 2 изложить в новой редакции согласно приложению 1 к настоящему приказу;
- 2) в приложении 3 к приказу:
раздел 3 изложить в новой редакции согласно приложению 2 к настоящему приказу;
в разделе 4 производственной программы цифры "735,13" заменить цифрами "754,09";
раздел 7 производственной программы изложить в новой редакции согласно приложению 3 к настоящему приказу.

**Председатель комитета тарифного
регулирования Волгоградской области**




С.А.Горелова



24 декабря 2024 г. № 45/21

**ТАРИФЫ
НА ПИТЬЕВУЮ ВОДУ (ПИТЬЕВОЕ ВОДОСНАБЖЕНИЕ) ДЛЯ ПОТРЕБИТЕЛЕЙ
МКУ "БЛАГОУСТРОЙСТВО" СОСНОВСКОГО СЕЛЬСКОГО ПОСЕЛЕНИЯ
РУДНЯНСКОГО МУНИЦИПАЛЬНОГО РАЙОНА ВОЛГОГРАДСКОЙ ОБЛАСТИ**


Группа потребителей	Тарифы, руб./куб. м																		
	с 01.01.2023 по 31.12.2023		с 01.01.2024 по 30.06.2024		с 01.07.2024 по 31.12.2024		с 01.01.2025 по 30.06.2025		с 01.07.2025 по 31.12.2025		с 01.01.2026 по 30.06.2026		с 01.07.2026 по 31.12.2026		с 01.01.2027 по 30.06.2027		с 01.07.2027 по 31.12.2027		
	с НДС	без НДС	с НДС	без НДС	с НДС	без НДС	с НДС	без НДС	с НДС	без НДС	с НДС	без НДС	с НДС	без НДС	с НДС	без НДС	с НДС	без НДС	
1	2	3	4	5	6	7	8	9	10	11	12	13	14	15	16	17	18	19	
Питьевая вода (питьевое водоснабжение)																			
Население	28,39		28,39		31,16		31,16		33,86		30,71		31,93		31,93		33,22		
Бюджетные потребители		23,66		23,66		25,97		25,97		28,22		25,59		26,61		26,61		27,68	
Прочие потребители		23,66		23,66		25,97		25,97		28,22		25,59		26,61		26,61		27,68	



04 декабря 2024 г. № 45/21

3. Планируемый объем подачи воды.

№ п/п	Показатели производственной деятельности	Ед. измерения	Величина показателей				
			с 01.01.2023 по 31.12.2023	с 01.01.2024 по 31.12.2024	с 01.01.2025 по 31.12.2025	с 01.01.2026 по 31.12.2026	с 01.01.2027 по 31.12.2027
1	2	3	4	5	6	7	8
1.	Объем поднятой воды из источников водоснабжения, в том числе:	тыс. куб. м	32,03	30,43	30,43	32,03	32,03
1.1.	из поверхностных источников	тыс. куб. м	0,00	0,00	0,00	0,00	0,00
1.2.	из подземных источников	тыс. куб. м	32,03	30,43	30,43	32,03	32,03
2.	Объем покупки воды	тыс. куб. м	0,00	0,00	0,00	0,00	0,00
3.	Объем воды на собственные нужды	тыс. куб. м	0,00	0,00	0,00	0,00	0,00
4.	Объем воды, пропущенный через очистные сооружения	тыс. куб. м	32,03	30,43	30,43	32,03	32,03
5.	Объем воды, поступившей в сеть	тыс. куб. м	2,74	2,60	2,60	2,74	2,74
6.	Потери воды	%	8,55	8,55	8,55	8,55	8,55
7.	% от отпуска в сеть						
8.	Объем реализации товаров и услуг по категориям потребителей:	тыс. куб. м	29,29	27,83	27,83	29,29	29,29
8.1	Население:	тыс. куб. м	25,16	23,93	23,93	25,19	25,19
8.1.1.	- населению по приборам учета	тыс. куб. м	0,00	0,00	0,00	0,00	0,00
8.1.2.	- населению по нормативам потребления	тыс. куб. м	25,19	23,93	23,93	25,19	25,19
8.2.	- бюджетным потребителям	тыс. куб. м	4,10	3,90	3,90	4,10	4,10
8.3.	- прочим потребителям	тыс. куб. м	0,00	0,00	0,00	0,00	0,00
8.4.	- потребление на производственные нужды	тыс. куб. м	0,00	0,00	0,00	0,00	0,00



7. Расчет эффективности производственной программы.

№ п/п	Наименование показателя	Величина показателя 2023		Динамика изменения, %	Величина показателя 2024	Величина показателя 2025	Величина показателя 2026	Величина показателя 2027
		план	факт					
1.	Доля проб питьевой воды, подаваемой с источников водоснабжения в распределительную водопроводную сеть, не соответствующих установленным требованиям, в общем объеме проб, отобранных по результатам производственного контроля качества питьевой воды, %	0,00	н/д	-	0,00	0,00	0,000	0,00
2.	Доля проб питьевой воды в распределительной водопроводной сети, не соответствующих установленным требованиям, в общем объеме проб, отобранных по результатам производственного контроля качества питьевой воды, %	0,00	н/д	-	0,00	0,00	0,00	0,00
3.	Количество перерывов в подаче воды, произошедших в результате аварий, повреждений и иных технологических нарушений, в расчете на протяженность водопроводной сети в год, ед./км	0,00	н/д	-	0,00	0,00	0,00	0,00
4.	Доля потерь воды в централизованных системах водоснабжения при ее транспортировке в общем объеме поданной в водопроводную сеть, %	8,55	0,00	-100,00	8,55	8,55	8,55	8,55
5.	Удельный расход электрической энергии, потребляемой в технологическом процессе подготовки питьевой воды, на единицу объема воды, отпускаемой в сеть, кВт*ч/куб. м	0,00	0,00	0,00	0,00	0,00	0,00	0,00
6.	Удельный расход электрической энергии, потребляемой в технологическом процессе транспортировки питьевой воды, на единицу объема транспортируемой воды, кВт*ч/куб. м	0,69	3,60	421,74	0,69	0,69	0,69	0,69