



КОМИТЕТ ТАРИФНОГО РЕГУЛИРОВАНИЯ ВОЛГОГРАДСКОЙ ОБЛАСТИ
(КТР ВОЛГОГРАДСКОЙ ОБЛАСТИ)

ПРИКАЗ

05 декабря 2024 г.

№ 46/42

Волгоград

О внесении изменений в приказ комитета тарифного регулирования Волгоградской области от 16 декабря 2021 г. № 40/15 "Об установлении тарифов на питьевую воду (питьевое водоснабжение) для потребителей муниципального казенного учреждения "Родничковский многоцелевой центр" Родничковского сельского поселения Нехаевского муниципального района Волгоградской области"

В соответствии с Положением о комитете тарифного регулирования Волгоградской области, утвержденным постановлением Правительства Волгоградской области от 06 февраля 2014 г. № 32-п, п р и к а з ы в а ю:

внести в приказ комитета тарифного регулирования Волгоградской области от 16 декабря 2021 г. № 40/15 "Об установлении тарифов на питьевую воду (питьевое водоснабжение) для потребителей муниципального казенного учреждения "Родничковский многоцелевой центр" Родничковского сельского поселения Нехаевского муниципального района Волгоградской области" следующие изменения:

1) приложение 2 к приказу изложить в новой редакции согласно приложению 1 к настоящему приказу;

2) в приложении 3 к приказу:

раздел 3 производственной программы изложить в новой редакции согласно приложению 2 к настоящему приказу;

в разделе 4 производственной программы цифры "1 530,89" заменить цифрами "1 547,53";

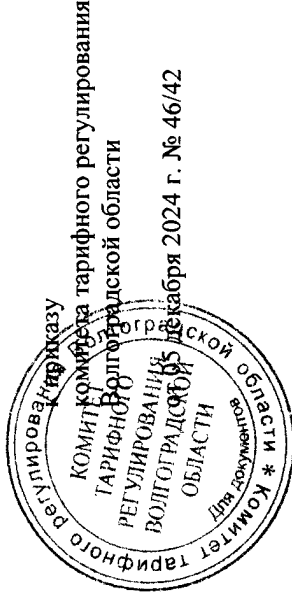
раздел 7 производственной программы изложить в новой редакции согласно приложению 3 к настоящему приказу.

**Председатель комитета тарифного
регулирования Волгоградской области**



С.А.Горелова

ПРИЛОЖЕНИЕ 1




ТАРИФЫ

на питьевую воду (питьевое водоснабжение) для потребителей муниципального казенного учреждения "Родничковский многоцелевой центр" Родничковского сельского поселения Нехаевского муниципального района Волгоградской области"

Группа потребителей	Тарифы, руб./куб. м																	
	с 01.01.2022 по 30.06.2022		с 01.07.2022 по 31.12.2022		с 01.01.2023 по 31.12.2023		с 01.01.2024 по 30.06.2024		с 01.07.2024 по 31.12.2024		с 01.01.2025 по 30.06.2025		с 01.07.2025 по 31.12.2025		с 01.01.2026 по 30.06.2026		с 01.07.2026 по 31.12.2026	
	с НДС	без НДС	с НДС	без НДС	с НДС	без НДС	с НДС	без НДС	с НДС	без НДС	с НДС	без НДС	с НДС	без НДС	с НДС	без НДС	с НДС	без НДС
1	2	3	4	5	6	7	8	9	10	11	12	13	14	15	16	17	18	19
Питьевая вода (питьевое водоснабжение)																		
Население *	37,14		38,72		41,92		41,92		44,65		44,65		48,28		43,56		45,31	
Бюджетные потребители		32,63		33,83		34,93		34,93		37,21		37,21		40,23		36,97		38,12
Прочие потребители		32,63		33,83		34,93		34,93		37,21		37,21		40,23		36,97		38,12


* При применении тарифа для населения ниже экономического обоснованного компенсация выпадающих доходов регулируемой организации осуществляется в установленном порядке.

ПРИЛОЖЕНИЕ 2



3. Планируемый объем подачи воды.

№ п/п	Показатели производственной деятельности	Ед. измерения	Величина показателей				
			с 01.01.2022 по 31.12.2022	с 01.01.2023 по 31.12.2023	с 01.01.2024 по 31.12.2024	с 01.01.2025 по 31.12.2025	с 01.01.2026 по 31.12.2026
1	2	3	4	5	6	7	8
1.	Объем поднятой воды из источников водоснабжения, в том числе:	тыс. куб. м	42,12	41,82	40,07	40,07	42,12
1.1.	из поверхностных источников	тыс. куб. м	0,00	0,00	0,00	0,00	0,00
1.2.	из подземных источников	тыс. куб. м	42,12	41,82	40,07	40,07	42,12
2.	Объем покупки воды,	тыс. куб. м	0,00	0,00	0,00	0,00	0,00
3.	Объем воды на собственные нужды	тыс. куб. м	0,00	0,00	0,00	0,00	0,00
4.	Объем воды, пропущенный через очистные сооружения	тыс. куб. м	0,00	0,00	0,00	0,00	0,00
5.	Объем воды, поступившей в сеть	тыс. куб. м	42,12	41,82	40,07	40,07	42,12
6.	Потери воды	тыс. куб. м	0,10	0,10	0,10	0,10	0,10
7.	% от отпуска в сеть	%	0,25	0,25	0,25	0,25	0,25
8.	Объем реализации товаров и услуг по категориям потребителей:	тыс. куб. м	42,02	41,72	39,97	39,97	42,02
8.1.1.	- населению по приборам учета	тыс. куб. м	36,85	36,85	37,43	36,93	36,85
8.1.2.	- населению по нормативам потребления	тыс. куб. м	0,57	0,57	0,57	0,57	0,57
8.2.	- бюджетным потребителям	тыс. куб. м	0,30	0,20	0,17	0,17	0,30
8.3.	- прочим потребителям	тыс. куб. м	4,30	4,10	1,80	2,30	4,30



Комитет тарифного регулирования
Волгоградской области

05 декабря 2024 г. № 46/42

7. Расчет эффективности производственной программы.

№ п/п	Наименование показателя	Величина показателя 2023		Динамика изменения, %	Величина показателя 2024
		план	факт		
1.	Доля проб питьевой воды, подаваемой с источников водоснабжения в распределительную водопроводную сеть, не соответствующих установленным требованиям, в общем объеме проб, отобранных по результатам производственного контроля качества питьевой воды, %	0,00	0,00	0,00	0,00
2.	Доля проб питьевой воды в распределительной водопроводной сети, не соответствующих установленным требованиям, в общем объеме проб, отобранных по результатам производственного контроля качества питьевой воды, %	0,00	0,00	0,00	0,00
3.	Количество перерывов в подаче воды, произошедших в результате аварий, повреждений и иных технологических нарушений, в расчете на протяженность водопроводной сети в год, ед./км	0,43	0,43	0,00	0,43
4.	Доля потерь воды в централизованных системах водоснабжения при ее транспортировке в общем объеме, поданной в водопроводную сеть, %	0,25	0,25	0,00	0,25
5.	Удельный расход электрической энергии, потребляемой в технологическом процессе подготовки питьевой воды, на единицу объема воды, отпускаемой в сеть, кВт*ч/куб. м	0,00	0,00	0,00	0,00
6.	Удельный расход электрической энергии, потребляемой в технологическом процессе транспортировки питьевой воды, на единицу объема транспортируемой воды, кВт*ч/куб. м	0,84	1,26	50,00	0,84