



КОМИТЕТ ТАРИФНОГО РЕГУЛИРОВАНИЯ ВОЛГОГРАДСКОЙ ОБЛАСТИ
(КТР ВОЛГОГРАДСКОЙ ОБЛАСТИ)

ПРИКАЗ

05 декабря 2024 г.

№ 46/68

Волгоград

О внесении изменений в приказ комитета тарифного регулирования Волгоградской области от 20 декабря 2023 г. № 52/38 "Об установлении тарифов на техническую воду для потребителей АО "Себряковцемент" городского округа город Михайловка Волгоградской области"

В соответствии с Положением о комитете тарифного регулирования Волгоградской области, утвержденным постановлением Правительства Волгоградской области от 06 февраля 2014 г. № 32-п, п р и к а з ы в а ю:

внести в приказ комитета тарифного регулирования Волгоградской области от 20 декабря 2023 г. № 52/38 "Об установлении тарифов на техническую воду для потребителей АО "Себряковцемент" городского округа город Михайловка Волгоградской области" следующие изменения:

1) в заголовке и пунктах 1 - 3 приказа, в заголовке приложения 1 к приказу слово "городского" заменить словом "муниципального";

2) приложение 2 к приказу изложить в новой редакции согласно приложению 1 к настоящему приказу;

3) в приложении 3 к приказу:

в разделе 2 производственной программы в графе "с 01.01.2025 по 31.12.2025" цифры "1640,00" заменить цифрами "1 717,77";

раздел 3 производственной программы изложить в новой редакции согласно приложению 2 к настоящему приказу;


в разделе 4 производственной программы цифры "38 053,33" заменить цифрами "27 235,20";

раздел 7 производственной программы изложить в новой редакции согласно приложению 3 к настоящему приказу.

Председатель комитета тарифного
регулирования Волгоградской области



С.А.Горелова

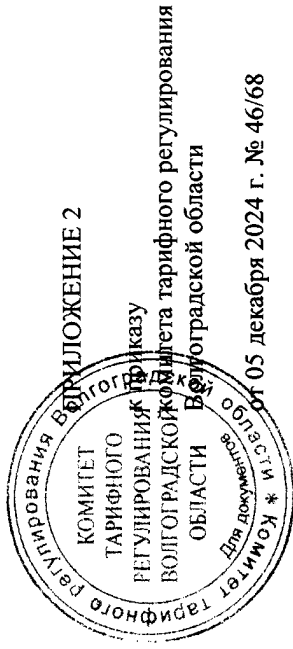


от 05 декабря 2024 г. № 46/68

ТАРИФЫ

на техническую воду для потребителей АО "Себряковцемент" муниципального округа город Михайловка Волгоградской области


| Группа потребителей | Тарифы, руб./куб. м. | | | | | | | | | | | | | | | | | | | | |
|-----------------------|----------------------------|---------|----------------------------|---------|----------------------------|---------|----------------------------|---------|----------------------------|---------|----------------------------|---------|----------------------------|---------|----------------------------|---------|----------------------------|---------|----------------------------|---------|--|
| | с 01.01.2024 по 30.06.2024 | | с 01.07.2024 по 31.12.2024 | | с 01.01.2025 по 30.06.2025 | | с 01.07.2025 по 31.12.2025 | | с 01.01.2026 по 30.06.2026 | | с 01.07.2026 по 31.12.2026 | | с 01.01.2027 по 30.06.2027 | | с 01.07.2027 по 31.12.2027 | | с 01.01.2028 по 30.06.2028 | | с 01.07.2028 по 31.12.2028 | | |
| | с НДС | без НДС | с НДС | без НДС | с НДС | без НДС | с НДС | без НДС | с НДС | без НДС | с НДС | без НДС | с НДС | без НДС | с НДС | без НДС | с НДС | без НДС | с НДС | без НДС | |
| 1 | 2 | 3 | 4 | 5 | 6 | 7 | 8 | 9 | 10 | 11 | 12 | 13 | 14 | 15 | 16 | 17 | 18 | 19 | 20 | 21 | |
| Техническая вода | | | | | | | | | | | | | | | | | | | | | |
| Население | 6,70 | | 7,46 | | 7,46 | | 8,93 | | 8,33 | | 9,29 | | 9,29 | | 10,34 | | 10,34 | | 11,54 | | |
| Бюджетные потребители | | 5,58 | | 6,22 | | 6,22 | | 7,44 | | 6,94 | | 7,74 | | 7,74 | | 8,62 | | 8,62 | | 9,62 | |
| Прочие потребители | | 5,58 | | 6,22 | | 6,22 | | 7,44 | | 6,94 | | 7,74 | | 7,74 | | 8,62 | | 8,62 | | 9,62 | |



3. Планируемый объем подачи воды.

| № п/п | Показатели производственной деятельности | Ед. измерения | Величина показателей | | | | | | | |
|--------|---|---------------|----------------------------|----------------------------|----------------------------|----------------------------|----------------------------|--|--|--|
| | | | с 01.01.2024 по 31.12.2024 | с 01.01.2025 по 31.12.2025 | с 01.01.2026 по 31.12.2026 | с 01.01.2027 по 31.12.2027 | с 01.01.2028 по 31.12.2028 | | | |
| 1 | 2 | 3 | 4 | 5 | 6 | 7 | 8 | | | |
| 1. | Объем поднятой воды из источников водоснабжения, в том числе: | тыс. куб. м | 5 793,39 | 3996,69 | 5 801,52 | 5 805,60 | 5 809,69 | | | |
| 1.1. | из поверхностных источников | тыс. куб. м | 5 793,39 | 3996,69 | 5 801,52 | 5 805,60 | 5 809,69 | | | |
| 1.2. | из подземных источников | тыс. куб. м | 0,00 | 0,00 | 0,00 | 0,00 | 0,00 | | | |
| 2. | Объем покупки воды | тыс. куб. м | 0,00 | 0,00 | 0,00 | 0,00 | 0,00 | | | |
| 3. | Объем воды, пропущенный через очистные сооружения | тыс. куб. м | 0,00 | 0,00 | 0,00 | 0,00 | 0,00 | | | |
| 4. | Объём потерь воды при производстве | тыс. куб. м | 0,00 | 0,00 | 0,00 | 0,00 | 0,00 | | | |
| 5. | Норматив потерь воды на производство | % | - | - | - | - | - | | | |
| 6. | Объем воды, поданной в сеть | тыс. куб. м | 5 793,39 | 3996,69 | 5 801,52 | 5 805,60 | 5 809,69 | | | |
| 7. | Объём потерь воды при транспортировке | тыс. куб. м | 9,85 | 9,59 | 17,98 | 22,06 | 26,15 | | | |
| 8. | Норматив потерь воды на транспортировку | % | 0,17 | 0,24 | 0,31 | 0,38 | 0,45 | | | |
| 9. | Объем реализации товаров и услуг по категориям потребителей: | тыс. куб. м | 5 783,54 | 3987,10 | 5 783,54 | 5 783,54 | 5 783,54 | | | |
| 9.1. | - населению, в том числе: | тыс. куб. м | 0,00 | 0,00 | 0,00 | 0,00 | 0,00 | | | |
| 9.1.1. | - населению по приборам учета | тыс. куб. м | 0,00 | 0,00 | 0,00 | 0,00 | 0,00 | | | |
| 9.1.2. | - населению по нормативам потребления | тыс. куб. м | 0,00 | 0,00 | 0,00 | 0,00 | 0,00 | | | |
| 9.2. | - бюджетным потребителям | тыс. куб. м | 0,00 | 0,00 | 0,00 | 0,00 | 0,00 | | | |
| 9.3. | - прочим потребителям | тыс. куб. м | 812,17 | 381,70 | 812,17 | 812,17 | 812,17 | | | |
| 9.4. | - потребление на производственные нужды | тыс. куб. м | 4 971,37 | 3605,40 | 4 971,37 | 4 971,37 | 4 971,37 | | | |

от 05 декабря 2024 г. № 46/68



7. Расчет эффективности производственной программы.

| № п/п | Наименование показателя | Величина показателя 2023 | | Динамика изменения факта к плану % |
|-------|---|--------------------------|------|------------------------------------|
| | | план | факт | |
| 1 | Количество перерывов в подаче воды, произошедших в результате аварий, повреждений и иных технологических нарушений в расчете на протяженность водопроводной сети в год, ед./км. | 0,25 | 0,16 | - 36,00 |
| 2 | Доля потерь воды в централизованных системах водоснабжения при ее транспортировке в общем объеме, поданной в водопроводную сеть, % | 0,10 | 0,10 | 0,00 |

10 декабря 2024 г. № 46/68