



КОМИТЕТ ТАРИФНОГО РЕГУЛИРОВАНИЯ ВОЛГОГРАДСКОЙ ОБЛАСТИ
(КТР ВОЛГОГРАДСКОЙ ОБЛАСТИ)

ПРИКАЗ

12 декабря 2024 г.

№ 48/9

Волгоград

О внесении изменений в приказ комитета тарифного регулирования Волгоградской области от 07 декабря 2023 г. № 48/24 "Об установлении тарифов на питьевую воду (питьевое водоснабжение) для потребителей МУ "КХБ Бородачевского сельского поселения" Жирновского муниципального района Волгоградской области"

В соответствии с Положением о комитете тарифного регулирования Волгоградской области, утвержденным постановлением Правительства Волгоградской области от 06 февраля 2014 г. № 32-п, п р и к а з ы в а ю:

внести в приказ комитета тарифного регулирования Волгоградской области от 07 декабря 2023 г. № 48/24 "Об установлении тарифов на питьевую воду (питьевое водоснабжение) для потребителей МУ "КХБ Бородачевского сельского поселения" Жирновского муниципального района Волгоградской области" следующие изменения:

1) приложение 2 к приказу изложить в новой редакции согласно приложению 1 к настоящему приказу.

2) в приложении 3 к приказу:

раздел 3 производственной программы изложить в новой редакции согласно приложению 2 к настоящему приказу;


в разделе 4 производственной программы цифры "561,74" заменить цифрами "567,66";

раздел 7 производственной программы изложить в новой редакции согласно приложению 3 к настоящему приказу.

**Председатель комитета тарифного
регулирования Волгоградской области**




С.А.Горелова



ТАРИФЫ
на питьевую воду (питьевое водоснабжение) для потребителей МУ "КХБ Бордачевского сельского поселения"
Жирновского муниципального района Волгоградской области

Группа потребителей	Тарифы, руб./куб. м																				
	с 01.01.2024 по 30.06.2024		с 01.07.2024 по 31.12.2024		с 01.01.2025 по 30.06.2025		с 01.07.2025 по 31.12.2025		с 01.01.2026 по 30.06.2026		с 01.07.2026 по 31.12.2026		с 01.01.2027 по 30.06.2027		с 01.07.2027 по 31.12.2027		с 01.01.2028 по 30.06.2028		с 01.07.2028 по 31.12.2028		
	с НДС	без НДС	с НДС	без НДС	с НДС	без НДС	с НДС	без НДС	с НДС	без НДС	с НДС	без НДС	с НДС	без НДС	с НДС	без НДС	с НДС	без НДС	с НДС	без НДС	
1	2	3	4	5	6	7	8	9	10	11	12	13	14	15	16	17	18	19	20	21	
Питьевая вода (питьевое водоснабжение)																					
Население*	29,09		31,93		31,93		35,78		33,75		35,10		35,10		36,51		36,51		37,97		
Бюджетные потребители		49,55		54,40		54,40		58,68		57,50		59,80		59,80		62,19		62,19		64,68	
Прочие потребители		49,55		54,40		54,40		58,68		57,50		59,80		59,80		62,19		62,19		64,68	

* При применении тарифа для населения ниже экономического обоснованного компенсация выпадающих доходов регулируемой организации осуществляется в установленном порядке.



КОМИТЕТ
ТАРИФНОГО РЕГУЛИРОВАНИЯ
ВОЛГОГРАДСКОЙ ОБЛАСТИ


ТАРИФНОГО РЕГУЛИРОВАНИЯ
ВОЛГОГРАДСКОЙ ОБЛАСТИ

ТАРИФНОГО РЕГУЛИРОВАНИЯ
ВОЛГОГРАДСКОЙ ОБЛАСТИ

12 декабря 2024 г. № 48/9

3. Планируемый объем подачи воды.

№ п/п	Показатели производственной деятельности	Ед. изм.	Величина показателей				
			с 01.01.2024 по 31.12.2024	с 01.01.2025 по 31.12.2025	с 01.01.2026 по 31.12.2026	с 01.01.2027 по 31.12.2027	с 01.01.2028 по 31.12.2028
1	2	3	4	5	6	7	8
1.	Объем поднятой воды из источников водоснабжения, в том числе:	тыс. куб. м	10,22	10,22	10,22	10,22	10,22
1.1.	– из поверхностных источников	тыс. куб. м	0,00	0,00	0,00	0,00	0,00
1.2.	– из подземных источников	тыс. куб. м	10,22	10,22	10,22	10,22	10,22
2.	Объем покупки воды	тыс. куб. м	0,00	0,00	0,00	0,00	0,00
3.	Объём потерь воды при производстве	тыс. куб. м	0,00	0,00	0,00	0,00	0,00
3.1.	Норматив потерь воды при производстве	%	–	–	–	–	–
4.	Объем воды пропущенный через очистные сооружения	тыс. куб. м	0,00	0,00	0,00	0,00	0,00
5.	Объем воды, поданной в сеть	тыс. куб. м	10,22	10,22	10,22	10,22	10,22
6.	Объём потерь воды при транспортировке	тыс. куб. м	0,18	0,18	0,18	0,18	0,18
6.1.	Норматив потерь воды на транспортировку	%	1,79	1,79	1,79	1,79	1,79
7.	Объем реализации товаров и услуг по категориям потребителей:	тыс. куб. м	10,04	10,04	10,04	10,04	10,04
7.1.	население, в том числе:	тыс. куб. м	8,48	8,48	8,48	8,48	8,48
7.1.1.	– по приборам учета	тыс. куб. м	7,08	7,08	7,08	7,08	7,08
7.1.2.	– по нормативам потребления	тыс. куб. м	1,40	1,40	1,40	1,40	1,40
7.2.	бюджетным потребителям	тыс. куб. м	0,78	0,78	0,78	0,78	0,78
7.3.	прочим потребителям	тыс. куб. м	0,78	0,78	0,78	0,78	0,78
7.4.	потребление на производственные нужды	тыс. куб. м	0,00	0,00	0,00	0,00	0,00



7. Расчет эффективности производственной программы.

№ п/п	Наименование показателя	Величина показателя 2023		Динамика изменения факта к плану, %
		план	факт	
1.	Доля проб питьевой воды, подаваемой с источников водоснабжения в распределительную водопроводную сеть, не соответствующих установленным требованиям, в общем объеме проб, отобранных по результатам производственного контроля качества питьевой воды, %	0,00	0,00	0,00
2.	Доля проб питьевой воды в распределительной водопроводной сети, не соответствующих установленным требованиям, в общем объеме проб, отобранных по результатам производственного контроля качества питьевой воды, %	0,00	0,00	0,00
3.	Количество перерывов в подаче воды, произошедших в результате аварий, повреждений и иных технологических нарушений в расчете на протяженность водопроводной сети в год, ед./км	н/д	0,00	—
4.	Доля потерь воды в централизованных системах водоснабжения при ее транспортировке в общем объеме, поданной в водопроводную сеть, %	5,59	0,00	-100,00
5.	Удельный расход электрической энергии, потребляемой в технологическом процессе подготовки питьевой воды, на единицу объема воды, отпускаемой в сеть, кВт*ч/куб. м	0,00	0,00	0,00
6.	Удельный расход электрической энергии, потребляемой в технологическом процессе транспортировки питьевой воды, на единицу объема транспортируемой воды, кВт*ч/куб. м	0,53	1,34	152,84