



КОМИТЕТ ТАРИФНОГО РЕГУЛИРОВАНИЯ ВОЛГОГРАДСКОЙ ОБЛАСТИ
(КТР ВОЛГОГРАДСКОЙ ОБЛАСТИ)

ПРИКАЗ

20 декабря 2024 г.

№ 50/17

Волгоград

О внесении изменений в приказ комитета тарифного регулирования Волгоградской области от 14 декабря 2023 г. № 50/75 "Об установлении тарифов на питьевую воду (питьевое водоснабжение) и водоотведение для потребителей акционерного общества "Волжский трубный завод" городского округа город Волжский Волгоградской области"

В соответствии с Положением о комитете тарифного регулирования Волгоградской области, утвержденным постановлением Правительства Волгоградской области от 06 февраля 2014 г. № 32-п, п р и к а з ы в а ю:

внести в приказ комитета тарифного регулирования Волгоградской области от 14 декабря 2023 г. № 50/75 "Об установлении тарифов на питьевую воду (питьевое водоснабжение) и водоотведение для потребителей акционерного общества "Волжский трубный завод" городского округа город Волжский Волгоградской области" следующие изменения:

1) приложение 2 к приказу изложить в новой редакции согласно приложению 1 к настоящему приказу;

2) в приложении 3 к приказу:

раздел 3 производственной программы изложить в новой редакции согласно приложению 2 к настоящему приказу;

в разделе 4 производственной программы цифры "59 489,02" заменить цифрами "58 202,15";

раздел 7 производственной программы изложить в новой редакции согласно приложению 3 к настоящему приказу;

3) в приложении 4 к приказу:

раздел 3 производственной программы изложить в новой редакции согласно приложению 4 к настоящему приказу;


в разделе 4 производственной программы цифры "30 758,65" заменить цифрами "29 826,12";

раздел 7 производственной программы изложить в новой редакции согласно приложению 5 к настоящему приказу.

Председатель комитета тарифного
регулирования Волгоградской области




С.А.Горелова



ТАРИФЫ
на питьевую воду (питьевое водоснабжение) и водоотведение для потребителей акционерного общества "Волжский грубный завод"
городского округа город Волжский Волгоградской области


Группа потребителей	Тарифы, руб./куб. м.																				
	с 01.01.2024 по 30.06.2024		с 01.07.2024 по 31.12.2024		с 01.01.2025 по 30.06.2025		с 01.07.2025 по 31.12.2025		с 01.01.2026 по 30.06.2026		с 01.07.2026 по 31.12.2026		с 01.01.2027 по 30.06.2027		с 01.07.2027 по 31.12.2027		с 01.01.2028 по 30.06.2028		с 01.07.2028 по 31.12.2028		
	с НДС	без НДС	с НДС	без НДС	с НДС	без НДС	с НДС	без НДС	с НДС	без НДС	с НДС	без НДС	с НДС	без НДС	с НДС	без НДС	с НДС	без НДС	с НДС	без НДС	
1	2	3	4	5	6	7	8	9	10	11	12	13	14	15	16	17	18	19	20	21	
Питьевая вода (питьевое водоснабжение)																					
Население	22,96		26,03		26,03		29,11		27,52		28,62		28,62		29,76		29,76		30,95		
Бюджетные потребители		19,13		21,69		21,69		24,26		22,93		23,85		23,85		24,80		24,80		25,79	
Прочие потребители		19,13		21,69		21,69		24,26		22,93		23,85		23,85		24,80		24,80		25,79	
Водоотведение																					
Население	30,46		35,17		35,17		38,68		37,18		38,66		38,66		40,20		40,20		41,81		
Бюджетные потребители		25,38		29,31		29,31		32,23		30,98		32,22		32,22		33,50		33,50		34,84	
Прочие потребители		25,38		29,31		29,31		32,23		30,98		32,22		32,22		33,50		33,50		34,84	



3. Планируемый объем подачи воды

№ п/п	Показатели производственной деятельности	Ед. измерения	Величина показателей					
			с 01.01.2024 по 31.12.2024	с 01.01.2025 по 31.12.2025	с 01.01.2026 по 31.12.2026	с 01.01.2027 по 31.12.2027	с 01.01.2028 по 31.12.2028	
1	2	3	4	5	6	7	8	
1.	Объем поднятой воды из источников водоснабжения в том числе:	тыс. куб. м	0,00	0,00	0,00	0,00	0,00	0,00
1.1.	из поверхностных источников	тыс. куб. м	0,00	0,00	0,00	0,00	0,00	0,00
1.2.	из подземных источников	тыс. куб. м	0,00	0,00	0,00	0,00	0,00	0,00
2.	Объем покупки воды, в том числе по поставщикам:	тыс. куб. м	2666,47	2533,14	2666,47	2666,47	2666,47	2666,47
2.1.	- МУП "ВКХ" г. Волжский	тыс. куб. м	2666,47	2533,14	2666,47	2666,47	2666,47	2666,47
3.	Объем воды пропущенный через очистные сооружения	тыс. куб. м	0,00	0,00	0,00	0,00	0,00	0,00
4.	Объем потерь воды при производстве	тыс. куб. м	0,00	0,00	0,00	0,00	0,00	0,00
5.	Норматив потерь воды на производство	%	-	-	-	-	-	-
6.	Объем воды, поданной в сеть	тыс. куб. м	2666,47	2533,14	2666,47	2666,47	2666,47	2666,47
7.	Объем потерь воды при транспортировке	тыс. куб. м	0,00	0,00	0,00	0,00	0,00	0,00
8.	Норматив потерь воды на транспортировку	%	0,00	0,00	0,00	0,00	0,00	0,00
9.	Объем реализации товаров и услуг по категориям потребителей:	тыс. куб. м	2666,47	2533,14	2666,47	2666,47	2666,47	2666,47
9.1.	- население:	тыс. куб. м	0,00	0,00	0,00	0,00	0,00	0,00
9.1.1.	- населению по приборам учета	тыс. куб. м	0,00	0,00	0,00	0,00	0,00	0,00
9.1.2.	- населению по нормативам потребления	тыс. куб. м	0,00	0,00	0,00	0,00	0,00	0,00
9.2.	- бюджетным потребителям	тыс. куб. м	0,00	0,00	0,00	0,00	0,00	0,00
9.3.	- прочим потребителям	тыс. куб. м	318,13	302,22	318,13	318,13	318,13	318,13
9.4.	- потребление на производственные нужды	тыс. куб. м	2348,34	2230,22	2348,34	2348,34	2348,34	2348,34

17 декабря 2024 г. № 50/17




КОМИТЕТ РЕГУЛИРОВАНИЯ ВОЛГОВСКОГО РЕГИОНА
ТАРИФНОГО РЕГУЛИРОВАНИЯ
ВОЛГОГРАДСКОЙ ОБЛАСТИ
Для документарного контроля качества питьевой воды

от 20 декабря 2024 г. № 50/17

7. Расчет эффективности производственной программы в сфере холодного водоснабжения (питьевая вода)

№ п/п	Наименование показателя	Величина показателя 2023		Динамика изменения факта к плану %
		план	факт	
1	Доля проб питьевой воды, подаваемой с источников водоснабжения в распределительную водопроводную сеть, не соответствующим установленным требованиям, в общем объеме проб, отобранных по результатам производственного контроля качества питьевой воды, %	0,00	0,00	0,00
2	Доля проб питьевой воды в распределительной водопроводной сети, не соответствующих установленным требованиям, в общем объеме проб, отобранных по результатам производственного контроля качества питьевой воды, %	0,00	0,00	0,00
3	Количество перерывов в подаче воды, произошедших в результате аварий, повреждений и иных технологических нарушений в расчете на протяженность водопроводной сети в год, ед./км	0,00	0,00	0,00
4	Доля потерь воды в централизованных системах водоснабжения при ее транспортировке в общем объеме, поданной в водопроводную сеть, %	0,00	0,00	0,00
5	Удельный расход электрической энергии, потребляемой в технологическом процессе подготовки питьевой воды, на единицу объема воды, отпускаемой в сеть, кВт*ч/куб.м	0,00	0,00	0,00
6	Удельный расход электрической энергии, потребляемой в технологическом процессе транспортировки питьевой воды, на единицу объема транспортируемой воды, кВт*ч/куб.м	0,21	0,62	195,24




По поручению
Комитета тарифного регулирования
Волгоградской области

20 декабря 2024 г. № 50/17

3. Планируемый объем принимаемых сточных вод

№ п/п	Показатели производственной деятельности	Ед. измерения	Величина показателей				
			с 01.01.2024 по 31.12.2024	с 01.01.2025 по 31.12.2025	с 01.01.2026 по 31.12.2026	с 01.01.2027 по 31.12.2027	с 01.01.2028 по 31.12.2028
1	2	3	4	5	6	7	8
1.	Объем отведенных сточных вод	тыс. куб. м	1020,50	969,47	1020,50	1020,50	1020,50
2.	Объем сточных вод, пропущенный через очистные сооружения	тыс. куб. м	0,00	0,00	0,00	0,00	0,00
3.	Объем сточных вод, переданных на очистку другим организациям	тыс. куб. м	1020,50	969,47	1020,50	1020,50	1020,50
4.	Объем собственных производственных стоков	тыс. куб. м	0,00	0,00	0,00	0,00	0,00
5.	Объем реализации товаров и услуг по категориям потребителей:	тыс. куб. м	1020,50	969,47	1020,50	1020,50	1020,50
5.1.1.	- населению по приборам учета	тыс. куб. м	0,00	0,00	0,00	0,00	0,00
5.1.2.	- населению по нормативам потребления	тыс. куб. м	0,00	0,00	0,00	0,00	0,00
5.2.	- бюджетным потребителям	тыс. куб. м	0,00	0,00	0,00	0,00	0,00
5.3.	- прочим потребителям, в том числе:	тыс. куб. м	217,18	206,32	217,18	217,18	217,18
5.4.	Собственное производственное потребление	тыс. куб. м.	803,32	763,15	803,32	803,32	803,32



КОМИТЕТ
ТАРИФНОГО РЕГУЛИРОВАНИЯ
ВОЛГОГРАДСКОЙ ОБЛАСТИ

№ 50/17
10 декабря 2024 г.

7. Расчет эффективности производственной программы в сфере водоотведения

№ п/п	Наименование показателя	Величина показателя 2023		Динамика изменения факта к плану %
		план	факт	
1	Доля сточных вод, не подвергшихся очистке, в общем объеме сточных вод, сбрасываемых в централизованные общесплавные или бытовые системы водоотведения, %	0,00	0,00	0,00
2	Доля поверхностных сточных вод, не подвергшихся очистке, в общем объеме поверхностных сточных вод, принимаемых в централизованную ливневую систему водоотведения, %	0,00	0,00	0,00
3	Доля проб сточных вод, не соответствующих установленным нормативам допустимых сбросов, лимитам на сбросы для централизованной общесплавной (бытовой) системы водоотведения, %	0,00	0,00	0,00
4	Доля проб сточных вод, не соответствующих установленным нормативам допустимых сбросов, лимитам на сбросы для централизованной ливневой систем водоотведения, %	0,00	0,00	0,00
5	Удельное количество аварий и засоров в расчете на протяженность канализационной сети в год, ед./км	0,00	0,00	0,00
6	Удельный расход электрической энергии, потребляемой в технологическом процессе очистки сточных вод на единицу объема очищаемых сточных вод, кВт*ч/м ³	0,00	0,00	0,00
7	Удельный расход электрической энергии, потребляемой в технологическом процессе транспортировки сточных вод на единицу объема транспортируемых сточных вод, кВт*ч/м ³	0,29	2,50	762,07