



КОМИТЕТ ТАРИФНОГО РЕГУЛИРОВАНИЯ ВОЛГОГРАДСКОЙ ОБЛАСТИ  
(КТР ВОЛГОГРАДСКОЙ ОБЛАСТИ)

**ПРИКАЗ**

19 декабря 2024 г.

№ 49/84

Волгоград

О внесении изменений в приказ комитета тарифного регулирования Волгоградской области от 19 декабря 2023 г. № 51/50 "Об установлении тарифов на питьевую воду (питьевое водоснабжение), техническую воду и водоотведение для потребителей МУП "ЖКХ Среднеахтубинского района" Среднеахтубинского муниципального района Волгоградской области"

В соответствии с Положением о комитете тарифного регулирования Волгоградской области, утвержденным постановлением Правительства Волгоградской области от 06 февраля 2014 г. № 32-п, п р и к а з ы в а ю:

внести в приказ комитета тарифного регулирования Волгоградской области от 19 декабря 2023 г. № 51/50 "Об установлении тарифов на питьевую воду (питьевое водоснабжение), техническую воду и водоотведение для потребителей МУП "ЖКХ Среднеахтубинского района" Среднеахтубинского муниципального района Волгоградской области" следующие изменения:

1) приложение 2 к приказу изложить в новой редакции согласно приложению 1 к настоящему приказу;

2) в приложении 3 к приказу:

раздел 3 производственной программы изложить в новой редакции согласно приложению 2 к настоящему приказу;

в разделе 4 производственной программы цифры "16 630,85" заменить цифрами "17 426,30";

3) в приложении 4 к приказу:

раздел 3 производственной программы изложить в новой редакции согласно приложению 3 к настоящему приказу;

в разделе 4 производственной программы цифры "1 338,05" заменить цифрами "1 318,78";

раздел 7 производственной программы изложить в новой редакции согласно приложению 4 к настоящему приказу;

4) в приложении 5 к приказу:

раздел 3 производственной программы изложить в новой редакции согласно приложению 5 к настоящему приказу;


в разделе 4 производственной программы цифры "3 231,66" заменить цифрами "3 184,72".

**Председатель комитета тарифного  
регулирования Волгоградской области**



**С.А.Горелова**

ПРИЛОЖЕНИЕ 1



Комитета тарифного регулирования  
Волгоградской области

19 декабря 2024 г. № 49/84

**ТАРИФЫ**

на питьевую воду (питьевое водоснабжение), техническую воду и водоотведение для потребителей  
МУП "ЖКХ Среднеахтубинского района" Среднеахтубинского муниципального района Волгоградской области\*


Группа потребителей	Тарифы, руб./куб. м.										
	с 01.01.2024 по 30.06.2024	с 01.07.2024 по 31.12.2024	с 01.01.2025 по 30.06.2025	с 01.07.2025 по 31.12.2025	с 01.01.2026 по 30.06.2026	с 01.07.2026 по 31.12.2026	с 01.01.2027 по 30.06.2027	с 01.07.2027 по 31.12.2027	с 01.01.2028 по 30.06.2028	с 01.07.2028 по 31.12.2028	
1	2	3	4	5	6	7	8	9	10	11	
Питьевая вода (питьевое водоснабжение)											
Верхнепогоменское сельское поселение											
Население**	33,09	36,33	36,33	40,72	38,40	39,94	39,94	41,53	41,53	43,20	
Бюджетные потребители	83,63	64,84	64,84	72,61	68,53	71,27	71,27	74,12	74,12	77,09	
Прочие потребители	83,63	64,84	64,84	72,61	68,53	71,27	71,27	74,12	74,12	77,09	
Клетское сельское поселение											
Население**	46,19	50,71	50,71	56,84	53,60	55,74	55,74	57,97	57,97	60,29	
Бюджетные потребители	63,45	64,84	64,84	72,61	68,53	71,27	71,27	74,12	74,12	77,09	
Прочие потребители	63,45	64,84	64,84	72,61	68,53	71,27	71,27	74,12	74,12	77,09	

\* Налогом на добавленную стоимость не облагается, т.к. организация применяет упрощенную систему налогообложения (ст. 346.11 гл. 26.2 части II Налогового кодекса Российской Федерации).

\*\* При применении тарифа для населения ниже экономического обоснованного компенсация выпадающих доходов регулируемой организации осуществляется в установленном порядке.

Группа потребителей	Тарифы, руб./куб. м.										
	с 01.01.2024 по 30.06.2024	с 01.07.2024 по 31.12.2024	с 01.01.2025 по 30.06.2025	с 01.07.2025 по 31.12.2025	с 01.01.2026 по 30.06.2026	с 01.07.2026 по 31.12.2026	с 01.01.2027 по 30.06.2027	с 01.07.2027 по 31.12.2027	с 01.01.2028 по 30.06.2028	с 01.07.2028 по 31.12.2028	
1	2	3	4	5	6	7	8	9	10	11	
Питьевая вода (питьевое водоснабжение)											
Краснооктябрьское сельское поселение											
Население**	28,92	31,75	31,75	35,59	33,56	34,90	34,90	36,30	36,30	37,75	
Бюджетные потребители	35,37	64,84	64,84	72,61	68,53	71,27	71,27	74,12	74,12	77,09	
Прочие потребители	35,37	64,84	64,84	72,61	68,53	71,27	71,27	74,12	74,12	77,09	
Суходольское сельское поселение											
Население**	35,49	38,96	38,96	43,67	41,18	42,83	42,83	44,54	44,54	46,32	
Бюджетные потребители	52,93	64,84	64,84	72,61	68,53	71,27	71,27	74,12	74,12	77,09	
Прочие потребители	52,93	64,84	64,84	72,61	68,53	71,27	71,27	74,12	74,12	77,09	
Фрунзенское сельское поселение											
Население**	33,67	36,96	36,96	41,43	39,07	40,63	40,63	42,25	42,25	43,94	
Бюджетные потребители	92,58	64,84	64,84	72,61	68,53	71,27	71,27	74,12	74,12	77,09	
Прочие потребители	92,58	64,84	64,84	72,61	68,53	71,27	71,27	74,12	74,12	77,09	
Рахинское сельское поселение											
Население**	31,37	34,44	34,44	38,60	36,40	37,86	37,86	39,37	39,37	40,95	
Бюджетные потребители	60,28	64,84	64,84	72,61	68,53	71,27	71,27	74,12	74,12	77,09	
Прочие потребители	60,28	64,84	64,84	72,61	68,53	71,27	71,27	74,12	74,12	77,09	
Техническая вода											
Рахинское сельское поселение											
Население**	13,31	14,61	14,61	16,39	15,44	16,06	16,06	16,70	16,70	17,37	
Бюджетные потребители	13,31	14,61	14,61	16,39	15,44	16,06	16,06	16,70	16,70	17,37	

Группа потребителей	Тарифы, руб./куб. м.										
	с 01.01.2024 по 30.06.2024	с 01.07.2024 по 31.12.2024	с 01.01.2025 по 30.06.2025	с 01.07.2025 по 31.12.2025	с 01.01.2026 по 30.06.2026	с 01.07.2026 по 31.12.2026	с 01.01.2027 по 30.06.2027	с 01.07.2027 по 31.12.2027	с 01.01.2028 по 30.06.2028	с 01.07.2028 по 31.12.2028	
1	2	3	4	5	6	7	8	9	10	11	
Питьевая вода (питьевое водоснабжение)											
Прочие потребители	13,31	14,61	14,61	16,39	15,44	16,06	16,06	16,70	16,70	17,37	
Водоотведение											
Клетское сельское поселение											
Население**	35,22	38,67	38,67	43,34	40,87	42,51	42,51	44,21	44,21	45,98	
Бюджетные потребители	43,68	60,07	60,07	68,01	63,49	66,03	66,03	68,67	68,67	71,42	
Прочие потребители	43,68	60,07	60,07	68,01	63,49	66,03	66,03	68,67	68,67	71,42	
Суходольское сельское поселение											
Население**	36,95	40,57	40,57	45,47	42,88	44,60	44,60	46,38	46,38	48,24	
Бюджетные потребители	57,65	60,07	60,07	68,01	63,49	66,03	66,03	68,67	68,67	71,42	
Прочие потребители	57,65	60,07	60,07	68,01	63,49	66,03	66,03	68,67	68,67	71,42	
Фрунзенское сельское поселение											
Население**	32,91	36,13	36,13	40,50	38,19	39,72	39,72	41,31	41,31	42,96	
Бюджетные потребители	45,44	60,07	60,07	68,01	63,49	66,03	66,03	68,67	68,67	71,42	
Прочие потребители	45,44	60,07	60,07	68,01	63,49	66,03	66,03	68,67	68,67	71,42	
Рахинское сельское поселение											
Население**	33,50	36,78	36,78	41,23	38,88	40,43	40,43	42,05	42,05	43,73	
Бюджетные потребители	52,49	60,07	60,07	68,01	63,49	66,03	66,03	68,67	68,67	71,42	
Прочие потребители	52,49	60,07	60,07	68,01	63,49	66,03	66,03	68,67	68,67	71,42	




КОМИТЕТ  
ТАРИФНОГО  
РЕГУЛИРОВАНИЯ  
ВОЛГОГРАДСКОЙ  
ОБЛАСТИ

19 декабря 2024 г. № 49/84

### 3. Планируемый объем подачи воды

№ п/п	Показатели производственной деятельности	Ед. измерения	Величина показателей					
			с 01.01.2024 по 31.12.2024	с 01.01.2025 по 31.12.2025	с 01.01.2026 по 31.12.2026	с 01.01.2027 по 31.12.2027	с 01.01.2028 по 31.12.2028	
1	2	3	4	5	6	7	8	
1.	Объем поднятой воды из источников водоснабжения, в том числе:	тыс. куб.м	211,60	187,02	211,60	211,60	211,60	211,60
1.1.	из поверхностных источников	тыс. куб.м	123,56	108,47	123,56	123,56	123,56	123,56
1.2.	из подземных источников	тыс. куб.м	88,04	78,55	88,04	88,04	88,04	88,04
2.	Объем покупки воды, в том числе по поставщикам:	тыс. куб.м	54,34	82,91	54,34	54,34	54,34	54,34
2.1.	- МУП "Водопрводно-канализационное хозяйство" г. Волжский	тыс. куб.м	54,34	82,91	54,34	54,34	54,34	54,34
2.2.	-	тыс. куб. м	0,00	0,00	0,00	0,00	0,00	0,00
3.	Объем воды, пропущенный через очистные сооружения	тыс. куб.м	179,18	179,18	179,18	179,18	179,18	179,18
4.	Объем потерь воды при производстве	тыс. куб. м	3,53	3,12	3,53	3,53	3,53	3,53
5.	Норматив потерь воды на производство	%	1,67	1,67	1,67	1,67	1,67	1,67
6.	Объем воды, поданной в сеть	тыс. куб.м	262,41	266,80	262,41	262,41	262,41	262,41
7.	Объем потерь воды при транспортировке	тыс. куб. м	13,01	13,23	13,01	13,01	13,01	13,01
8.	Норматив потерь воды на транспортировку	%	4,96	4,96	4,96	4,96	4,96	4,96
9.	Объем реализации товаров и услуг по категориям потребителей:	тыс. куб.м	249,40	253,57	249,40	249,40	249,40	249,40
9.1.	-население всего, в том числе:	тыс. куб.м	226,52	229,49	226,52	226,52	226,52	226,52
9.1.1.	Верхнепономское сельское поселение	тыс. куб.м	55,11	78,99	55,11	55,11	55,11	55,11
9.1.2.	Клетское сельское поселение	тыс. куб.м	22,24	22,69	22,24	22,24	22,24	22,24
9.1.3.	Краснооктябрьское сельское поселение	тыс. куб.м	50,36	29,80	50,36	50,36	50,36	50,36
9.1.4.	Суходольское сельское поселение	тыс. куб.м	28,34	27,03	28,34	28,34	28,34	28,34
9.1.5.	Фрунзенское сельское поселение	тыс. куб.м	14,10	9,52	14,10	14,10	14,10	14,10
9.1.6.	Рахинское сельское поселение	тыс. куб.м	56,37	61,46	56,37	56,37	56,37	56,37

№ п/п	Показатели производственной деятельности	Ед. измерения	Величина показателей				
			с 01.01.2024 по 31.12.2024	с 01.01.2025 по 31.12.2025	с 01.01.2026 по 31.12.2026	с 01.01.2027 по 31.12.2027	с 01.01.2028 по 31.12.2028
1	2	3	4	5	6	7	8
9.2.	- бюджетным потребителям	тыс. куб.м	6,81	5,15	6,81	6,81	6,81
9.3.	- прочим потребителям	тыс. куб.м	7,60	5,60	7,60	7,60	7,60
9.4.	- потребление на производственные нужды	тыс. куб.м	8,47	13,33	8,47	8,47	8,47



ПРИЛОЖЕНИЕ 3

КОМИТЕТ  
ТАРИФНОГО РЕГУЛИРОВАНИЯ  
ВОЛГОГРАДСКОЙ ОБЛАСТИ

19 декабря 2024 г. № 49/84

3. Планируемый объем подачи воды

№ п/п	Показатели производственной деятельности	Ед. измерения	Величина показателей				
			с 01.01.2024 по 31.12.2024	с 01.01.2025 по 31.12.2025	с 01.01.2026 по 31.12.2026	с 01.01.2027 по 31.12.2027	с 01.01.2028 по 31.12.2028
1	2	3	4	5	6	7	8
1.	Объем поднятой воды из источников водоснабжения, в том числе:	тыс. куб. м	90,24	86,24	91,34	91,92	92,50
1.1.	из поверхностных источников	тыс. куб. м	90,24	86,24	91,34	91,92	92,50
1.2.	из подземных источников	тыс. куб. м	0,00	0,00	0,00	0,00	0,00
2.	Объем покупки воды	тыс. куб. м	0,00	0,00	0,00	0,00	0,00
3.	Объем воды, пропущенный через очистные сооружения	тыс. куб. м	0,00	0,00	0,00	0,00	0,00
4.	Объем потерь воды при производстве	тыс. куб. м	0,00	0,00	0,00	0,00	0,00
5.	Норматив потерь воды на производство	%	-	-	-	-	-
6.	Объем воды, поданной в сеть	тыс. куб. м	90,24	86,24	91,34	91,92	92,50
7.	Объем потерь воды при транспортировке	тыс. куб. м	1,68	2,11	2,78	3,36	3,94
8.	Норматив потерь воды на транспортировку	%	1,86	2,45	3,04	3,66	4,26
9.	Объем реализации товаров и услуг по категориям потребителей:	тыс. куб. м	88,56	84,13	88,56	88,56	88,56
9.1.	- население всего, в том числе:	тыс. куб. м	88,56	84,13	88,56	88,56	88,56
9.1.1.	- населению по приборам учета	тыс. куб. м	88,56	84,13	88,56	88,56	88,56
9.1.2.	- населению по нормативам потребления	тыс. куб. м	0,00	0,00	0,00	0,00	0,00
9.2.	- бюджетным потребителям	тыс. куб. м	0,00	0,00	0,00	0,00	0,00
9.3.	- прочим потребителям	тыс. куб. м	0,00	0,00	0,00	0,00	0,00
9.4.	- потребление на производственные нужды	тыс. куб. м	0,00	0,00	0,00	0,00	0,00

ПРИЛОЖЕНИЕ 4



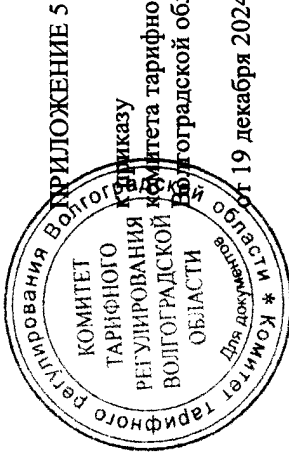
Копия приказа  
Тарифного комитета  
Регулирования  
Волгоградской области

19 декабря 2024 г. № 49/84

7. Расчет эффективности производственной программы

№ п/п	Наименование показателя	Величина показателя 2023		Динамика изменения факта к плану %	Величина показателя 2024
		план	факт		
1.	Количество перерывов в подаче воды, произошедших в результате аварий, повреждений и иных технологических нарушений в расчете на протяженность водопроводной сети в год, ед./км.	н/д	н/д	-	0,00
2.	Доля потерь воды в централизованных системах водоснабжения при ее транспортировке в общем объеме, поданной в водопроводную сеть, %	1,25	1,75	40,00	1,86





### 3. Планируемый объем принимаемых сточных вод

№ п/п	Показатели производственной деятельности	Ед. измерения	Величина показателей				
			с 01.01.2024 по 31.12.2024	с 01.01.2025 по 31.12.2025	с 01.01.2026 по 31.12.2026	с 01.01.2027 по 31.12.2027	с 01.01.2028 по 31.12.2028
1	2	3	4	5	6	7	8
1.	Объем отведенных сточных вод	тыс. куб. м	52,31	49,73	52,31	52,31	52,31
2.	Объем сточных вод, пропущенный через очистные сооружения	тыс. куб. м	0,00	0,00	0,00	0,00	0,00
3.	Объем сточных вод, переданных на очистку другим организациям	тыс. куб. м	0,00	0,00	0,00	0,00	0,00
4.	Объем собственных производственных стоков	тыс. куб. м	0,00	0,00	0,00	0,00	0,00
5.	Объем реализации товаров и услуг по категориям потребителей:	тыс. куб. м	52,31	49,73	52,31	52,31	52,31
5.1.	- населению всего, в том числе:	тыс. куб. м	48,98	46,57	48,98	48,98	48,98
5.1.1.	- Клетское сельское поселение	тыс. куб. м	19,21	18,43	19,21	19,21	19,21
5.1.2.	- Рахинское сельское поселение	тыс. куб. м	9,37	8,76	9,37	9,37	9,37
5.1.3.	- Суходольское сельское поселение	тыс. куб. м	11,65	11,07	11,65	11,65	11,65
5.1.4.	- Фрунзенское сельское поселение	тыс. куб. м	8,75	8,31	8,75	8,75	8,75
5.2.	- бюджетным потребителям	тыс. куб. м	2,56	2,43	2,56	2,56	2,56
5.3.	- прочим потребителям, в том числе:	тыс. куб. м	0,77	0,73	0,77	0,77	0,77