



КОМИТЕТ ТАРИФНОГО РЕГУЛИРОВАНИЯ ВОЛГОГРАДСКОЙ ОБЛАСТИ
(КТР ВОЛГОГРАДСКОЙ ОБЛАСТИ)

ПРИКАЗ

20 декабря 2024 г.

№ 50/110

Волгоград

О внесении изменений в приказ комитета тарифного регулирования Волгоградской области от 07 декабря 2023 г. № 48/39 "Об установлении тарифов на техническую воду для потребителей Коммандитного товарищества "Фролов и Компания" Маякского сельского поселения Ленинского муниципального района Волгоградской области"

В соответствии с Положением о комитете тарифного регулирования Волгоградской области, утвержденным постановлением Правительства Волгоградской области от 06 февраля 2014 г. № 32-п, п р и к а з ы в а ю:

внести в приказ комитета тарифного регулирования Волгоградской области от 07 декабря 2023 г. № 48/39 № 48/39 "Об установлении тарифов на техническую воду для потребителей Коммандитного товарищества "Фролов и Компания" Маякского сельского поселения Ленинского муниципального района Волгоградской области" следующие изменения:

1) приложение 2 изложить в новой редакции согласно приложению 1 к настоящему приказу;

2) в приложении 3 к приказу:

раздел 3 производственной программы изложить в новой редакции согласно приложению 2 к настоящему приказу;


в разделе 4 производственной программы цифры "1 340,13" заменить цифрами "1 312,62";

раздел 7 производственной программы изложить в новой редакции согласно приложению 3 к настоящему приказу.

**Председатель комитета тарифного
регулирования Волгоградской области**




С.А.Горелова



ТАРИФЫ
на техническую воду для потребителей Коммандитного товарищества "Фролов и Компания"
Маякского сельского поселения Ленинского муниципального района Волгоградской области

Группа потребителей	Тарифы, руб./куб. м.																				
	с 01.01.2024 по 30.06.2024		с 01.07.2024 по 31.12.2024		с 01.01.2025 по 30.06.2025		с 01.07.2025 по 31.12.2025		с 01.01.2026 по 30.06.2026		с 01.07.2026 по 31.12.2026		с 01.01.2027 по 30.06.2027		с 01.07.2027 по 31.12.2027		с 01.01.2028 по 30.06.2028		с 01.07.2028 по 31.12.2028		
	с НДС	без НДС	с НДС	без НДС	с НДС	без НДС	с НДС	без НДС	с НДС	без НДС	с НДС	без НДС	с НДС	без НДС	с НДС	без НДС	с НДС	без НДС	с НДС	без НДС	
1	2	3	4	5	6	7	8	9	10	11	12	13	14	15	16	17	18	19	20	21	
Техническая вода																					
Население	38,26		42,71		42,71		47,87		45,14		46,95		46,95		48,83		48,83		50,78		
Бюджетные потребители		31,88		35,59		35,59		39,89		37,62		39,12		39,12		40,69		40,69		42,32	
Прочие потребители		31,88		35,59		35,59		39,89		37,62		39,12		39,12		40,69		40,69		42,32	

ПРИЛОЖЕНИЕ 2




Комитет тарифного регулирования
Волгоградской области

20 декабря 2024 г. № 50/110

3. Планируемый объем подачи воды

№ п/п	Показатели производственной деятельности	Ед. измерения	Величина показателей							
			с 01.01.2024 по 31.12.2024	с 01.01.2025 по 31.12.2025	с 01.01.2026 по 31.12.2026	с 01.01.2027 по 31.12.2027	с 01.01.2028 по 31.12.2028			
1	2	3	4	5	6	7	8			
1.	Объем поднятой воды из источников водоснабжения, в том числе:	тыс. куб. м	38,20	36,29	38,20	38,20	38,20	38,20	38,20	
1.1.	из поверхностных источников	тыс. куб. м	38,20	36,29	38,20	38,20	38,20	38,20	38,20	
1.2.	из подземных источников	тыс. куб. м	0,00	0,00	0,00	0,00	0,00	0,00	0,00	
2.	Объем покупки воды	тыс. куб. м	0,00	0,00	0,00	0,00	0,00	0,00	0,00	
3.	Объем воды, пропущенный через очистные сооружения	тыс. куб. м	0,00	0,00	0,00	0,00	0,00	0,00	0,00	
4.	Объем потерь воды при производстве	тыс. куб. м	0,00	0,00	0,00	0,00	0,00	0,00	0,00	
5.	Норматив потерь воды на производство	%	0,00	0,00	0,00	0,00	0,00	0,00	0,00	
6.	Объем воды, поданной в сеть	тыс. куб. м	38,20	36,29	38,20	38,20	38,20	38,20	38,20	
7.	Объем потерь воды при транспортировке	тыс. куб. м	1,59	1,51	1,59	1,59	1,59	1,59	1,59	
8.	Норматив потерь воды на транспортировку	%	4,15	4,15	4,15	4,15	4,15	4,15	4,15	
9.	Объем реализации товаров и услуг по категориям потребителей:	тыс. куб. м	36,61	34,78	36,61	36,61	36,61	36,61	36,61	
9.1	Населению, в том числе:	тыс. куб. м	19,53	19,45	19,53	19,53	19,53	19,53	19,53	
9.1.1.	- населению по приборам учета	тыс. куб. м	18,02	17,50	18,02	18,02	18,02	18,02	18,02	
9.1.2.	- населению по нормативам потребления	тыс. куб. м	1,51	1,95	1,51	1,51	1,51	1,51	1,51	
9.2.	- бюджетным потребителям	тыс. куб. м	0,28	0,33	0,28	0,28	0,28	0,28	0,28	
9.3.	- прочим потребителям	тыс. куб. м	0,00	0,00	0,00	0,00	0,00	0,00	0,00	
9.4.	- потребление на производственные нужды	тыс. куб. м	16,80	15,00	16,80	16,80	16,80	16,80	16,80	

ПРИЛОЖЕНИЕ 3



КОМИТЕТ
ТАРИФНОГО
РЕГУЛИРОВАНИЯ
ВОЛГОГРАДСКОЙ
ОБЛАСТИ

КОМИТЕТ
ТАРИФНОГО
РЕГУЛИРОВАНИЯ
ВОЛГОГРАДСКОЙ
ОБЛАСТИ

КОМИТЕТ
ТАРИФНОГО
РЕГУЛИРОВАНИЯ
ВОЛГОГРАДСКОЙ
ОБЛАСТИ

КОМИТЕТ
ТАРИФНОГО
РЕГУЛИРОВАНИЯ
ВОЛГОГРАДСКОЙ
ОБЛАСТИ

10 декабря 2024 г. № 50/110

7. Расчет эффективности производственной программы

№ п/п	Наименование показателя	Величина показателя 2023		Динамика изменения, %	Величина показателя 2024	Величина показателя 2025	Величина показателя 2026	Величина показателя 2027	Величина показателя 2028
		план	факт						
1.	Количество перерывов в подаче воды, произошедших в результате аварий, повреждений и иных технологических нарушений в расчете на протяженность водопроводной сети в год, ед./км.	0,25	0,00	-100,00	0,25	0,25	0,25	0,25	0,25
2.	Доля потерь воды в централизованных системах водоснабжения при ее транспортировке в общем объеме, поданной в водопроводную сеть, %	10,00	9,06	-9,40	4,15	4,15	4,15	4,15	4,15