



ПРАВИТЕЛЬСТВО ИРКУТСКОЙ ОБЛАСТИ  
**ПОСТАНОВЛЕНИЕ**

30 декабря 2015 года

№ 689-пп

Иркутск

**О Территориальной программе государственных гарантий  
бесплатного оказания гражданам медицинской помощи в Иркутской  
области на 2016 год**

В целях обеспечения конституционных прав граждан Российской Федерации на получение бесплатной медицинской помощи в Иркутской области, в соответствии с Федеральным законом от 21 ноября 2011 года № 323-ФЗ «Об основах охраны здоровья граждан в Российской Федерации», Федеральным законом от 29 ноября 2010 года № 326-ФЗ «Об обязательном медицинском страховании в Российской Федерации», постановлением Правительства Российской Федерации от 19 декабря 2015 года № 1382 «О Программе государственных гарантий бесплатного оказания гражданам медицинской помощи на 2016 год», руководствуясь частью 4 статьи 66, статьей 67 Устава Иркутской области, Правительство Иркутской области **ПОСТАНОВЛЯЕТ:**

1. Утвердить Территориальную программу государственных гарантий бесплатного оказания гражданам медицинской помощи в Иркутской области на 2016 год (прилагается).

2. Настоящее постановление вступает в силу через десять календарных дней после дня его официального опубликования и распространяется на правоотношения, возникшие с 1 января 2016 года.

Первый заместитель Губернатора  
Иркутской области – Председатель  
Правительства Иркутской области

А.С. Битаров

УТВЕРЖДЕНА  
постановлением Правительства  
Иркутской области  
от 30 декабря 2015 года  
№ 689-пп

**ТЕРРИТОРИАЛЬНАЯ ПРОГРАММА  
ГОСУДАРСТВЕННЫХ ГАРАНТИЙ БЕСПЛАТНОГО  
ОКАЗАНИЯ ГРАЖДАНМ МЕДИЦИНСКОЙ ПОМОЩИ  
В ИРКУТСКОЙ ОБЛАСТИ НА 2016 ГОД**

**Раздел 1. ОБЩИЕ ПОЛОЖЕНИЯ**

Территориальная программа государственных гарантий бесплатного оказания гражданам медицинской помощи в Иркутской области на 2016 год (далее – Программа) разработана в соответствии с Федеральным законом от 21 ноября 2011 года № 323-ФЗ «Об основах охраны здоровья граждан в Российской Федерации», Федеральным законом от 29 ноября 2010 года № 326-ФЗ «Об обязательном медицинском страховании в Российской Федерации», постановлением Правительства Российской Федерации от 19 декабря 2015 года № 1382 «О Программе государственных гарантий бесплатного оказания гражданам медицинской помощи на 2016 год» (далее – федеральная программа), распоряжением Правительства Российской Федерации от 30 декабря 2014 года № 2782-р, Законом Иркутской области от 17 декабря 2008 года № 106-оз «О социальной поддержке отдельных групп населения в оказании медицинской помощи в Иркутской области», Законом Иркутской области от 17 декабря 2008 года № 120-оз «О мерах социальной поддержки реабилитированных лиц и лиц, признанных пострадавшими от политических репрессий, в Иркутской области», Законом Иркутской области от 17 декабря 2008 года № 105-оз «О мерах социальной поддержки отдельных категорий ветеранов в Иркутской области», Законом Иркутской области от 23 октября 2006 года № 63-оз «О социальной поддержке в Иркутской области семей, имеющих детей».

Программа устанавливает перечень видов, форм и условий медицинской помощи, оказание которой осуществляется бесплатно, перечень заболеваний и состояний, оказание медицинской помощи при которых осуществляется бесплатно, категории граждан, оказание медицинской помощи которым осуществляется бесплатно, средние нормативы объема медицинской помощи, средние нормативы финансовых затрат на единицу объема медицинской помощи, средние подушевые нормативы финансирования, порядок и структуру формирования тарифов на медицинскую помощь и способы ее оплаты, а также требования в части определения порядка, условий предоставления медицинской помощи, критериев доступности и качества медицинской помощи, предоставляемой гражданам на территории Иркутской области бесплатно за счет средств федерального бюджета, областного бюджета и средств обязательного медицинского страхования.

Программа формируется с учетом порядков оказания медицинской помощи и на основе стандартов медицинской помощи, а также с учетом особенностей половозрастного состава населения, уровня и структуры заболеваемости населения, основанных на данных медицинской статистики.

Перечень медицинских организаций (обособленных подразделений), участвующих в реализации территориальной программы государственных гарантий бесплатного оказания гражданам медицинской помощи в Иркутской области, в том числе Программы обязательного медицинского страхования в 2016 году, представлен в приложении 1 к Программе.

## Раздел 2. ПЕРЕЧЕНЬ ВИДОВ, ФОРМ И УСЛОВИЙ МЕДИЦИНСКОЙ ПОМОЩИ, ОКАЗАНИЕ КОТОРОЙ ОСУЩЕСТВЛЯЕТСЯ БЕСПЛАТНО

В рамках Программы (за исключением медицинской помощи, оказываемой в рамках клинической апробации) бесплатно предоставляются:

первичная медико-санитарная помощь, в том числе первичная доврачебная, первичная врачебная и первичная специализированная;

специализированная, в том числе высокотехнологичная, медицинская помощь; скорая, в том числе скорая специализированная, медицинская помощь;

паллиативная медицинская помощь, оказываемая медицинскими организациями.

Понятие «медицинская организация» используется в Программе в значении, определенном в федеральных законах «Об основах охраны здоровья граждан в Российской Федерации» и «Об обязательном медицинском страховании в Российской Федерации».

Первичная медико-санитарная помощь является основой системы оказания медицинской помощи и включает в себя мероприятия по профилактике, диагностике, лечению заболеваний и состояний, медицинской реабилитации, наблюдению за течением беременности, формированию здорового образа жизни и санитарно-гигиеническому просвещению населения.

Первичная медико-санитарная помощь оказывается бесплатно в амбулаторных условиях и в условиях дневного стационара, в плановой и неотложной формах.

Первичная доврачебная медико-санитарная помощь оказывается фельдшерами, акушерами и другими медицинскими работниками со средним медицинским образованием.

Первичная врачебная медико-санитарная помощь оказывается врачами-терапевтами, врачами-терапевтами участковыми, врачами-педиатрами, врачами-педиатрами участковыми и врачами общей практики (семейными врачами).

Первичная специализированная медико-санитарная помощь оказывается врачами-специалистами, включая врачей-специалистов медицинских организаций, оказывающих специализированную, в том числе высокотехнологичную, медицинскую помощь.

Специализированная медицинская помощь оказывается бесплатно в стационарных условиях и в условиях дневного стационара врачами-специалистами и включает в себя профилактику, диагностику и лечение

заболеваний и состояний (в том числе в период беременности, родов и послеродовой период), требующих использования специальных методов и сложных медицинских технологий, а также медицинскую реабилитацию.

Медицинская реабилитация осуществляется в медицинских организациях и включает в себя комплексное применение природных лечебных факторов, лекарственной, немедикаментозной терапии и других методов, направленных на полное или частичное восстановление нарушенных и (или) компенсацию утраченных функций пораженного органа либо системы организма, поддержание функций организма в процессе завершения остро развившегося патологического процесса или обострения хронического патологического процесса в организме, а также на предупреждение, раннюю диагностику и коррекцию возможных нарушений функций поврежденных органов либо систем организма, предупреждение и снижение степени возможной инвалидности, улучшение качества жизни, сохранение работоспособности пациента и его социальную интеграцию в общество.

Высокотехнологичная медицинская помощь, являющаяся частью специализированной медицинской помощи, включает в себя применение новых сложных и (или) уникальных методов лечения, а также ресурсоемких методов лечения с научно доказанной эффективностью, в том числе клеточных технологий, роботизированной техники, информационных технологий и методов геномной инженерии, разработанных на основе достижений медицинской науки и смежных отраслей науки и техники.

Высокотехнологичная медицинская помощь, являющаяся частью специализированной медицинской помощи, оказывается медицинскими организациями (приложение 2 к Программе) в соответствии с перечнем видов высокотехнологичной медицинской помощи, содержащим, в том числе методы лечения и источники финансового обеспечения высокотехнологичной медицинской помощи (далее - перечень видов ВМП).

Перечень видов ВМП, оказываемой бесплатно в рамках Программы, представлен в приложении 3 к Программе.

Скорая, в том числе скорая специализированная, медицинская помощь оказывается гражданам в экстренной или неотложной форме вне медицинской организации, а также в амбулаторных и стационарных условиях при заболеваниях, несчастных случаях, травмах, отравлениях и других состояниях, требующих срочного медицинского вмешательства.

Скорая, в том числе скорая специализированная, медицинская помощь оказывается медицинскими организациями государственной системы здравоохранения гражданам бесплатно.

При оказании скорой медицинской помощи в случае необходимости осуществляется медицинская эвакуация, представляющая собой транспортировку граждан в целях спасения жизни и сохранения здоровья (в том числе лиц, находящихся на лечении в медицинских организациях, в которых отсутствует возможность оказания необходимой медицинской помощи при угрожающих жизни состояниях, женщин в период беременности, родов, послеродовой период и новорожденных, лиц, пострадавших в результате чрезвычайных ситуаций и стихийных бедствий).

Медицинская эвакуация осуществляется выездными бригадами скорой медицинской помощи с проведением во время транспортировки мероприятий по оказанию медицинской помощи, в том числе с применением медицинского оборудования.

Паллиативная медицинская помощь оказывается бесплатно в амбулаторных и стационарных условиях медицинскими работниками, прошедшими обучение по оказанию такой помощи, и представляет собой комплекс медицинских вмешательств, направленных на избавление от боли и облегчение других тяжелых проявлений заболевания, в целях улучшения качества жизни неизлечимо больных граждан.

Медицинская помощь оказывается в следующих формах:

экстренная - медицинская помощь, оказываемая при внезапных острых заболеваниях, состояниях, обострении хронических заболеваний, представляющих угрозу жизни пациента;

неотложная - медицинская помощь, оказываемая при внезапных острых заболеваниях, состояниях, обострении хронических заболеваний без явных признаков угрозы жизни пациента;

плановая - медицинская помощь, оказываемая при проведении профилактических мероприятий, при заболеваниях и состояниях, не сопровождающихся угрозой жизни пациента, не требующих экстренной и неотложной медицинской помощи, отсрочка оказания которой на определенное время не повлечет за собой ухудшение состояния пациента, угрозу его жизни и здоровью.

В целях обеспечения преемственности, доступности и качества медицинской помощи медицинская помощь гражданам оказывается в соответствии с трехуровневой системой организации медицинской помощи:

первый уровень - оказание преимущественно первичной медико-санитарной, в том числе первичной специализированной медицинской помощи, а также специализированной медицинской помощи и скорой медицинской помощи в медицинских организациях;

второй уровень - оказание преимущественно специализированной (за исключением высокотехнологичной) медицинской помощи в медицинских организациях, имеющих в своей структуре специализированные межмуниципальные (межрайонные) отделения и (или) центры, а также в диспансерах, многопрофильных больницах;

третий уровень - оказание преимущественно специализированной, в том числе высокотехнологичной, медицинской помощи в медицинских организациях.

### **Раздел 3. ПЕРЕЧЕНЬ ЗАБОЛЕВАНИЙ И СОСТОЯНИЙ, ОКАЗАНИЕ МЕДИЦИНСКОЙ ПОМОЩИ ПРИ КОТОРЫХ ОСУЩЕСТВЛЯЕТСЯ БЕСПЛАТНО, И КАТЕГОРИИ ГРАЖДАН, ОКАЗАНИЕ МЕДИЦИНСКОЙ ПОМОЩИ КОТОРЫМ ОСУЩЕСТВЛЯЕТСЯ БЕСПЛАТНО**

Гражданам медицинская помощь оказывается бесплатно при следующих заболеваниях и состояниях:

инфекционные и паразитарные болезни «1»;  
 новообразования;  
 болезни эндокринной системы;  
 расстройства питания и нарушения обмена веществ;  
 болезни нервной системы;  
 болезни крови, кроветворных органов;  
 отдельные нарушения, вовлекающие иммунный механизм;  
 болезни глаза и его придаточного аппарата;  
 болезни уха и сосцевидного отростка;  
 болезни системы кровообращения;  
 болезни органов дыхания;  
 болезни органов пищеварения, в том числе болезни полости рта, слюнных желез и челюстей (за исключением зубного протезирования (объем амбулаторной стоматологической помощи определен приложениями 8, 9 к Программе);  
 болезни мочеполовой системы;  
 болезни кожи и подкожной клетчатки;  
 болезни костно-мышечной системы и соединительной ткани;  
 травмы, отравления и некоторые другие последствия воздействия внешних причин;  
 врожденные аномалии (пороки развития);  
 деформации и хромосомные нарушения;  
 беременность, роды, послеродовой период и аборт;  
 отдельные состояния, возникающие у детей в перинатальный период;  
 психические расстройства и расстройства поведения;  
 симптомы, признаки и отклонения от нормы, не отнесенные к заболеваниям и состояниям.

Отдельным категориям граждан осуществляются:

обеспечение лекарственными препаратами для медицинского применения в соответствии с законодательством Российской Федерации;

профилактические медицинские осмотры и диспансеризация в соответствии с порядками, утвержденными Министерством здравоохранения Российской Федерации, определенных групп взрослого населения в возрасте 18 лет и старше, в том числе работающих и неработающих граждан, обучающихся в образовательных организациях по очной форме;

медицинские осмотры несовершеннолетних, в том числе при поступлении в образовательные организации и в период обучения в них;

диспансеризация детей, в том числе пребывающих в стационарных учреждениях детей-сирот и детей, находящихся в трудной жизненной ситуации, а также детей-сирот и детей, оставшихся без попечения родителей, в том числе усыновленных (удочеренных), принятых под опеку (попечительство), в приемную или патронатную семью, и другие категории.

пренатальная (дородовая) диагностика нарушений развития ребенка у беременных женщин, неонатальный скрининг на 5 наследственных и врожденных заболеваний и аудиологический скрининг.

---

<1> Медицинская помощь при заболеваниях, передаваемых половым путем, туберкулезе, ВИЧ-инфекции, синдроме приобретенного иммунодефицита, впервые выявленных в неспециализированной медицинской организации, до момента постановки диагноза оплачивается из средств обязательного медицинского страхования.

#### Раздел 4. ТЕРРИТОРИАЛЬНАЯ ПРОГРАММА ОБЯЗАТЕЛЬНОГО МЕДИЦИНСКОГО СТРАХОВАНИЯ

Территориальная программа обязательного медицинского страхования (далее соответственно – ТПОМС, Программа обязательного медицинского страхования) является составной частью Программы.

В рамках ТПОМС:

застрахованным лицам оказываются первичная медико-санитарная помощь, включая профилактическую помощь, скорая медицинская помощь (за исключением санитарно-авиационной эвакуации), специализированная медицинская помощь, в том числе высокотехнологичная медицинская помощь, являющаяся частью специализированной медицинской помощи, включенная в перечень видов высокотехнологичной медицинской помощи, финансовое обеспечение которых осуществляется за счет средств обязательного медицинского страхования, при заболеваниях и состояниях, указанных в разделе 3 Программы, за исключением заболеваний, передаваемых половым путем, вызванных вирусом иммунодефицита человека, синдрома приобретенного иммунодефицита, туберкулеза, психических расстройств и расстройств поведения;

осуществляется финансовое обеспечение мероприятий:

1) диспансеризация и профилактические медицинские осмотры отдельных категорий граждан, указанных в разделе 3 Программы;

2) медицинская реабилитация в медицинских организациях; медицинская реабилитация на базе санаторно-курортных организаций непосредственно после стационарного лечения следующих заболеваний: острого нарушения мозгового кровообращения, острого инфаркта миокарда, операции на сердце и магистральных сосудах, нестабильной стенокардии; медицинская реабилитация детей в других организациях, имеющих лицензию на осуществление медицинской деятельности при оказании медицинской помощи по профилю «Медицинская реабилитация», участвующих в реализации мероприятий Программы и расположенных на территории Иркутской области;

3) применение вспомогательных репродуктивных технологий (экстракорпорального оплодотворения), включая обеспечение лекарственными препаратами для медицинского применения в соответствии с законодательством Российской Федерации;

4) лекарственное обеспечение в соответствии с законодательством Российской Федерации;

5) проведение заместительной почечной терапии методами планового амбулаторного гемодиализа и перитонеального диализа. Перечень медицинских организаций, на базе которых проводится плановый амбулаторный гемодиализ,

представлен в приложении 10 к Программе, перитонеальный диализ – в приложении 11 к Программе;

6) проведение компьютерной томографии, мультиспиральной компьютерной томографии и магнитно-резонансной томографии;

7) замена речевых процессоров детям по истечении 5 лет после установки импланта;

8) аудиологический скрининг.

Страховое обеспечение в соответствии с ТПОМС устанавливается исходя из стандартов медицинской помощи и порядков оказания медицинской помощи, установленных Министерством здравоохранения Российской Федерации.

Оказание медицинских услуг застрахованным гражданам по Программе обязательного медицинского страхования осуществляется по утвержденным тарифам в пределах финансовых объемов предоставления медицинской помощи. Плановые объемы медицинской помощи, оказываемой в амбулаторных условиях, в стационарных условиях, скорой медицинской помощи вне медицинской организации, медицинской помощи, оказываемой в условиях дневных стационаров всех типов, в медицинских организациях, участвующих в реализации Программы в 2016 году, установлены на основе применения дифференцированных нормативов объема медицинской помощи на 1 жителя и нормативов объема медицинской помощи на 1 застрахованное лицо по видам, условиям и формам оказания медицинской помощи с учетом этапов оказания медицинской помощи, уровня и структуры заболеваемости, особенностей половозрастного состава и плотности населения, транспортной доступности, климатических и географических особенностей, а также уровня медицинской организации в системе организации медицинской помощи области представлены в приложении 12 к Программе.

Объемы медицинской помощи, оказываемой в амбулаторных условиях, в стационарных условиях, скорой медицинской помощи вне медицинской организации, медицинской помощи, оказываемой в условиях дневных стационаров всех типов на 1 жителя в год по уровням оказания медицинской помощи в медицинских организациях, участвующих в реализации территориальной программы государственных гарантий бесплатного оказания гражданам медицинской помощи в Иркутской области в 2016 году, представлены в приложении 13 к Программе.

В целях обеспечения доступности медицинской помощи гражданам, проживающим в малонаселенных, отдаленных и (или) труднодоступных населенных пунктах, а также в сельской местности в составе дифференцированных нормативов объема медицинской помощи Программой установлены объемы медицинской помощи с учетом использования санитарной авиации, телемедицины и передвижных форм предоставления медицинских услуг.

Программа обязательного медицинского страхования реализуется на основе договоров, заключенных между участниками обязательного медицинского страхования.

Медицинская помощь гражданам, проживающим в Иркутской области, в медицинских организациях, расположенных на территориях иных субъектов



Российской Федерации, предоставляется в объеме базовой Программы обязательного медицинского страхования.

Структура тарифа на оплату медицинской помощи включает в себя расходы на заработную плату, начисления на оплату труда, прочие выплаты, приобретение лекарственных средств, расходных материалов, продуктов питания, мягкого инвентаря, медицинского инструментария, реактивов и химикатов, прочих материальных запасов, расходы на оплату стоимости лабораторных и инструментальных исследований, проводимых в других учреждениях (при отсутствии в медицинской организации лаборатории и диагностического оборудования), организации питания (при отсутствии организованного питания в медицинской организации), расходы на оплату услуг связи, транспортных услуг, коммунальных услуг, работ и услуг по содержанию имущества, расходы на арендную плату за пользование имуществом, оплату программного обеспечения и прочих услуг, социальное обеспечение работников медицинских организаций, установленное законодательством Российской Федерации, прочие расходы, расходы на приобретение основных средств (оборудование, производственный и хозяйственный инвентарь) стоимостью до ста тысяч рублей за единицу.

Направления расходования средств обязательного медицинского страхования, формирование тарифов на медицинскую помощь, предоставляемую в рамках Программы обязательного медицинского страхования, уровень тарифов на медицинские услуги в системе обязательного медицинского страхования, порядок их индексации, а также другие вопросы оплаты медицинской помощи в системе обязательного медицинского страхования в Иркутской области определяются Тарифным соглашением между министерством здравоохранения Иркутской области, Государственным учреждением Территориальный фонд обязательного медицинского страхования граждан Иркутской области, представителями страховых медицинских организаций, медицинских профессиональных некоммерческих организаций, созданных в соответствии со статьей 76 Федерального закона «Об основах охраны здоровья граждан в Российской Федерации», профессиональных союзов медицинских работников или их объединений (ассоциаций), включенными в состав комиссии по разработке территориальной программы обязательного медицинского страхования.

Тарифы на оплату медицинской помощи формируются в соответствии с принятыми в ТПОМС способами оплаты медицинской помощи и в части расходов на заработную плату включают финансовое обеспечение денежных выплат стимулирующего характера, включая денежные выплаты:

врачам-терапевтам участковым, врачам-педиатрам участковым, врачам общей практики (семейным врачам), медицинским сестрам участковым врачей-терапевтов участковых, врачей-педиатров участковых и медицинским сестрам врачей общей практики (семейных врачей) за оказанную медицинскую помощь в амбулаторных условиях;

медицинским работникам фельдшерско-акушерских пунктов (заведующим фельдшерско-акушерскими пунктами, фельдшерам, акушерам (акушеркам), медицинским сестрам, в том числе медицинским сестрам патронажным) за

оказанную медицинскую помощь в амбулаторных условиях;

врачам, фельдшерам и медицинским сестрам медицинских организаций и подразделений скорой медицинской помощи за оказанную скорую медицинскую помощь вне медицинской организации;

врачам-специалистам за оказанную медицинскую помощь в амбулаторных условиях.

При реализации ТПОМС применяются следующие способы оплаты медицинской помощи:

при оплате медицинской помощи, оказанной в амбулаторных условиях, - по подушевому нормативу финансирования на прикрепившихся лиц в сочетании с оплатой за единицу объема медицинской помощи - за медицинскую услугу, за посещение, за обращение (законченный случай);

при оплате медицинской помощи, оказанной в стационарных условиях, - за законченный случай лечения заболевания, включенного в соответствующую группу заболеваний (в том числе клинко-статистические группы заболеваний, клинко-профильные группы заболеваний);

при оплате медицинской помощи, оказанной в условиях дневного стационара, - за законченный случай лечения заболевания, включенного в соответствующую группу заболеваний (в том числе клинко-статистические группы заболеваний, клинко-профильные группы заболеваний);

при оплате скорой медицинской помощи, оказанной вне медицинской организации (по месту вызова бригады скорой, в том числе скорой специализированной, медицинской помощи, а также в транспортном средстве при медицинской эвакуации), - по подушевому нормативу финансирования в сочетании с оплатой за вызов скорой медицинской помощи.

ТПОМС включает нормативы объемов предоставления медицинской помощи в расчете на 1 застрахованное лицо (в соответствии с разделом 6 Программы), нормативы финансовых затрат на единицу объема предоставления медицинской помощи (в том числе по перечню видов высокотехнологичной медицинской помощи) и нормативы финансового обеспечения территориальной программы обязательного медицинского страхования в расчете на 1 застрахованное лицо (в соответствии с разделом 7 Программы), требования к условиям оказания медицинской помощи, критерии доступности и качества медицинской помощи, перечень видов ВМП, который содержит в том числе методы лечения и включает нормативы финансовых затрат на единицу предоставления медицинской помощи.

## Раздел 5. ФИНАНСОВОЕ ОБЕСПЕЧЕНИЕ ПРОГРАММЫ

Медицинская помощь на территории Иркутской области оказывается за счет бюджетных ассигнований федерального бюджета, областного бюджета и средств бюджетов государственных внебюджетных фондов обязательного медицинского страхования.

Все расходы медицинских организаций государственной системы здравоохранения, не вошедшие в тариф на медицинские услуги в системе обязательного медицинского страхования, финансируются из

соответствующих бюджетов. Расходы медицинских организаций иных форм собственности, не вошедшие в тариф на медицинские услуги в системе обязательного медицинского страхования, финансируются за счет средств собственника.

За счет средств обязательного медицинского страхования финансируется медицинская помощь, указанная в разделе 4 Программы.

За счет средств федерального бюджета финансируется медицинская помощь в соответствии с федеральной программой.

За счет средств областного бюджета финансируется:

скорая, в том числе скорая специализированная, медицинская помощь не застрахованным и не идентифицированным в системе обязательного медицинского страхования лицам, а также в части медицинской помощи, не включенной в Программу обязательного медицинского страхования, не застрахованным по обязательному медицинскому страхованию лицам, специализированной санитарно-авиационной скорой медицинской помощи, а также расходов, не включенных в структуру тарифов на оплату медицинской помощи, предусмотренную в Программе обязательного медицинского страхования;

первичная медико-санитарная и специализированная медицинская помощь в части медицинской помощи при заболеваниях, не включенных в Программу обязательного медицинского страхования (заболевания, передаваемые половым путем, вызванные вирусом иммунодефицита человека, синдром приобретенного иммунодефицита, туберкулез, психические расстройства и расстройства поведения, в том числе связанные с употреблением психоактивных веществ, включая профилактические медицинские осмотры обучающихся в общеобразовательных организациях и профессиональных образовательных организациях, а также образовательных организациях высшего образования в целях раннего (своевременного) выявления немедицинского потребления наркотических и психотропных веществ), а также расходов, не включенных в структуру тарифов на оплату медицинской помощи, предусмотренную в Программе обязательного медицинского страхования;

паллиативная медицинская помощь, оказываемая амбулаторно, в том числе выездными патронажными службами, и стационарно, в том числе в хосписах и на койках сестринского ухода;

высокотехнологичная медицинская помощь, оказываемая в медицинских организациях, подведомственных министерству здравоохранения Иркутской области, по перечню видов высокотехнологичной медицинской помощи, представленному в разделе II приложения 3 к Программе;

обеспечение граждан зарегистрированными в установленном порядке на территории Российской Федерации лекарственными препаратами для медицинского применения для лечения заболеваний, включенных в перечень жизнеугрожающих и хронических прогрессирующих редких (орфанных) заболеваний, приводящих к сокращению продолжительности жизни

гражданина или его инвалидности;

обеспечение лекарственными препаратами для медицинского применения в соответствии с перечнем групп населения и категорий заболеваний, при амбулаторном лечении которых лекарственные препараты для медицинского применения и медицинские изделия в соответствии с законодательством Российской Федерации отпускаются по рецептам на лекарственные препараты для медицинского применения бесплатно. Перечень лекарственных препаратов для медицинского применения, отпускаемых населению бесплатно в соответствии с Законом Иркутской области от 17 декабря 2008 года № 106-оз «О социальной поддержке отдельных групп населения в оказании медицинской помощи в Иркутской области», представлен в приложении 4 к Программе;

обеспечение лекарственными препаратами для медицинского применения в соответствии с перечнем групп населения, при амбулаторном лечении которых лекарственные препараты для медицинского применения отпускаются по рецептам на лекарственные препараты для медицинского применения с 50-процентной скидкой. Перечень лекарственных препаратов для медицинского применения представлен в приложении 14 к Программе;

пренатальная (дородовая диагностика) нарушений развития ребенка у беременных женщин, неонатальный скрининг на 5 наследственных и врожденных заболеваний в части исследований и консультаций, осуществляемых медико-генетическими центрами (консультациями), а также медико-генетических исследований в соответствующих структурных подразделениях медицинских организаций;

обеспечение медицинской деятельности, связанной с донорством органов и тканей человека в целях трансплантации (пересадки), в медицинских организациях, подведомственных министерству здравоохранения Иркутской области;

осуществление организационных мероприятий по обеспечению лекарственными препаратами для медицинского применения лиц, больных гемофилией, муковисцидозом, гипофизарным нанизмом, болезнью Гоше, злокачественными новообразованиями лимфоидной, кроветворной и родственных им тканей, рассеянным склерозом, лиц после трансплантации органов и (или) тканей.

Финансовое обеспечение проведения осмотров врачами и диагностических исследований в целях медицинского освидетельствования лиц, желающих усыновить (удочерить), взять под опеку (попечительство), в

приемную или патронатную семью детей, оставшихся без попечения родителей, в части видов медицинской помощи и по заболеваниям, входящим в Программу обязательного медицинского страхования, застрахованным лицам осуществляется за средств обязательного медицинского страхования, в части видов медицинской помощи и по заболеваниям, не входящим в Программу обязательного медицинского страхования, осуществляется за счет бюджетных ассигнований областного бюджета.

Оказание медицинской помощи по поводу заболеваний и состояний, включенных в перечень заболеваний и состояний, оказание медицинской помощи при которых осуществляется бесплатно в рамках Программы, при проведении обязательных диагностических исследований и оказании медицинской помощи гражданам при постановке их на воинский учет, призыве или поступлении на военную службу или приравненную к ней службу по контракту, поступлении в военные профессиональные образовательные организации или военные образовательные организации высшего образования, заключении договора об обучении на военной кафедре при федеральной государственной образовательной организации высшего образования по программе военной подготовки офицеров запаса, программе военной подготовки сержантов, старшин запаса либо программе военной подготовки солдат, матросов запаса, призыве на военные сборы, а также при направлении на альтернативную гражданскую службу, за исключением медицинского освидетельствования в целях определения годности граждан к военной или приравненной к ней службе осуществляется за счет бюджетных ассигнований областного бюджета (в части видов медицинской помощи и по заболеваниям, не входящим в ТПОМС) и средств обязательного медицинского страхования (в части видов медицинской помощи и по заболеваниям, входящим в ТПОМС).

За счет средств областного бюджета медицинское обследование указанных граждан осуществляется в медицинских организациях государственной системы здравоохранения Иркутской области, не участвующих в реализации Территориальной программы обязательного медицинского страхования граждан Российской Федерации в Иркутской области, и при применении сложных и дорогостоящих диагностических методик, финансируемых за счет средств бюджета.

Кроме того, за счет средств областного бюджета осуществляется:

финансирование заготовки, хранения, транспортировки, обеспечения безопасности донорской крови и (или) ее компонентов. Обеспечение донорской кровью и (или) ее компонентами для клинического использования при оказании медицинской помощи в рамках реализации Программы осуществляется безвозмездно в порядке, установленном министерством здравоохранения Иркутской области, для медицинских организаций государственной системы здравоохранения, организаций частной системы здравоохранения, образовательных организаций, научных организаций, подведомственных исполнительным органам государственной власти Иркутской области;

финансирование лечения и обследования в специализированных центрах за пределами Иркутской области по направлению министерства здравоохранения Иркутской области сверх установленных квот, а также персонифицированное приобретение медикаментов и расходных материалов, включая оплату дорогостоящих расходных материалов (в том числе имплантов, других изделий медицинского назначения, вживляемых в организм человека, и т.д.), предусмотренных стандартами медицинской помощи;

финансирование централизованных закупок медикаментов, расходных материалов медицинского назначения, медицинского оборудования и оборудования для нужд медицинских организаций государственной системы

здравоохранения;

финансирование медицинских организаций государственной системы здравоохранения, подведомственных министерству здравоохранения Иркутской области и оказывающих иные государственные услуги (работы) в сфере охраны здоровья;

осуществление финансового обеспечения расходов на приобретение основных средств (оборудование, производственный и хозяйственный инвентарь);

создание в пределах компетенции, определенной законодательством Российской Федерации, условий для развития медицинской помощи и обеспечения ее доступности для граждан.

обеспечение медицинской помощи в экстренной форме, оказанной:

не застрахованным и не идентифицированным в системе обязательного медицинского страхования гражданам при заболеваниях и состояниях, входящих в Программу обязательного медицинского страхования, медицинскими организациями, включенными в перечень медицинских организаций, участвующих в реализации Программы;

гражданам при заболеваниях и состояниях, не входящих в Программу обязательного медицинского страхования (в рамках государственных заданий);

иные мероприятия, предусмотренные государственной Программой Иркутской области «Развитие здравоохранения» на 2014 - 2020 годы, утвержденной постановлением Правительства Иркутской от 24 октября 2013 года № 457-пп.

Кроме того, за счет бюджетных ассигнований федерального бюджета, областного бюджета в установленном порядке оказывается медицинская помощь и предоставляются иные государственные и муниципальные услуги (работы) в медицинских организациях, подведомственных министерству здравоохранения Иркутской области, за исключением видов медицинской помощи, оказываемой за счет средств обязательного медицинского страхования, в лепрозориях и соответствующих структурных подразделениях медицинских организаций; центрах профилактики и борьбы со СПИДом, отделениях и кабинетах; врачебно-физкультурных диспансерах; центрах охраны здоровья семьи и репродукции; медико-генетических центрах (консультациях); центрах охраны репродуктивного здоровья подростков; центрах медицинской профилактики (за исключением первичной медико-санитарной помощи, включенной в базовую программу обязательного медицинского страхования); отделениях и центрах профессиональной патологии; бюро судебно-медицинской экспертизы, отделениях и кабинетах; патологоанатомических бюро, отделениях и кабинетах; медицинских информационно-аналитических центрах, бюро медицинской статистики; в центрах крови, кабинетах и станциях переливания крови; в домах ребенка, включая специализированные; молочных кухнях и прочих медицинских организациях, входящих в номенклатуру медицинских организаций, утверждаемую Министерством здравоохранения Российской Федерации, а также осуществляется финансовое обеспечение медицинской помощи в специализированных медицинских организациях и соответствующих структурных подразделениях медицинских организаций, оказывающих

медицинскую помощь по профилю «Медицинская реабилитация» при заболеваниях, не включенных в базовую программу обязательного медицинского страхования (заболевания, передаваемые половым путем, вызванных вирусом иммунодефицита человека, синдрома приобретенного иммунодефицита, туберкулеза, психические расстройства и расстройства поведения, в том числе связанные с употреблением психоактивных веществ), а также осуществляется финансовое обеспечение расходов медицинских организаций, в том числе на приобретение основных средств (оборудования, производственного и хозяйственного инвентаря).

## Раздел 6. СРЕДНИЕ НОРМАТИВЫ ОБЪЕМА МЕДИЦИНСКОЙ ПОМОЩИ

Средние нормативы объема медицинской помощи по видам, условиям и формам ее оказания в целом по Программе рассчитываются в единицах объема на 1 жителя в год, по Программе обязательного медицинского страхования - на 1 застрахованное лицо.

Средние нормативы используются в целях планирования и финансово-экономического обоснования размера средних подушевых нормативов финансового обеспечения.

Единицей объема скорой медицинской помощи является вызов медицинской помощи в амбулаторных условиях - посещение и обращение по поводу заболевания, медицинской помощи в стационарных условиях - случай госпитализации (законченный случай лечения в стационарных условиях), медицинской помощи в условиях дневного стационара - случай лечения (законченный случай лечения в условиях дневного стационара); медицинской реабилитации койко-день.

Единицей объема стоматологической помощи является как посещение, так и условные единицы трудоемкости (далее - УЕТ). Переводной коэффициент пересчета одного посещения к стоматологу составляет не менее 4 УЕТ.

Обращение по поводу заболевания - это законченный случай лечения заболевания. Кратность посещений по поводу одного заболевания составляет не менее 2.

В случае оказания медицинской помощи в приемном отделении, консультативно-диагностических услуг в диагностических и лечебных отделениях стационара больницы, не требующих госпитализации и наблюдения за состоянием здоровья граждан (пациентов), длительностью до 6 часов после проведенных лечебно-диагностических мероприятий единицей объема является посещение.

Средние нормативы объема медицинской помощи по ее видам в целом по Программе на 2016 год в среднем составляют:

для скорой медицинской помощи вне медицинской организации, включая медицинскую эвакуацию, в рамках Программы обязательного медицинского страхования - 0,30 вызова на 1 застрахованное лицо, за счет средств областного бюджета - 0,038 вызова на 1 жителя;

для медицинской помощи в амбулаторных условиях, оказываемой с

профилактической и иными целями (включая посещения центров здоровья, посещения в связи с диспансеризацией, посещения среднего медицинского персонала, а также разовые посещения в связи с заболеваниями, в том числе при заболеваниях полости рта, слюнных желез и челюстей, за исключением зубного протезирования), в рамках Программы обязательного медицинского страхования – 2,35 посещения на 1 застрахованное лицо, за счет средств областного бюджета - 0,394 посещения на 1 жителя;

для медицинской помощи в амбулаторных условиях, оказываемой в связи с заболеваниями, в рамках Программы обязательного медицинского страхования – 1,98 обращения на 1 застрахованное лицо, за счет средств областного бюджета - 1,110 обращения на 1 жителя;

для медицинской помощи в амбулаторных условиях, оказываемой в неотложной форме, в рамках Программы обязательного медицинского страхования – 0,560 посещения на 1 застрахованное лицо;

для медицинской помощи в условиях дневных стационаров в рамках Программы обязательного медицинского страхования – 0,06 случая лечения на 1 застрахованное лицо, за счет средств областного бюджета - 0,002 случая лечения на 1 жителя;

для специализированной медицинской помощи в стационарных условиях в рамках Программы обязательного медицинского страхования – 0,17214 случая госпитализации на 1 застрахованное лицо, за счет средств областного бюджета - 0,020 случая госпитализации на 1 жителя, в том числе для медицинской реабилитации в специализированных медицинских организациях, оказывающих медицинскую помощь по профилю «Медицинская реабилитация», и реабилитационных отделениях медицинских организаций в рамках Программы обязательного медицинского страхования - 0,039 койко-дня на 1 застрахованное лицо;

для паллиативной медицинской помощи в стационарных условиях за счет средств областного бюджета - 0,045 койко-дня на 1 жителя;

объем высокотехнологичной медицинской помощи в целом по Программе в расчете на 1 жителя на 2016 год составляет 0,0038 случая госпитализации.

Объем медицинской помощи, оказываемой не застрахованным по обязательному медицинскому страхованию гражданам Российской Федерации в экстренной форме при внезапных острых заболеваниях, состояниях, обострении хронических заболеваний, представляющих угрозу жизни пациента, требующих срочного медицинского вмешательства (при несчастных случаях, травмах, отравлениях и других состояниях и заболеваниях, входящих в территориальную программу обязательного медицинского страхования), включается в средние нормативы объема амбулаторной и стационарной медицинской помощи и обеспечивается за счет средств областного бюджета.

## Раздел 7. СРЕДНИЕ НОРМАТИВЫ ФИНАНСОВЫХ ЗАТРАТ НА ЕДИНИЦУ ОБЪЕМА МЕДИЦИНСКОЙ ПОМОЩИ, СРЕДНИЕ ПОДУШЕВЫЕ НОРМАТИВЫ ФИНАНСИРОВАНИЯ

Средние нормативы финансовых затрат на единицу объема медицинской



помощи, оказываемой в соответствии с Программой, рассчитаны исходя из расходов на ее оказание, определяют среднюю стоимость единицы объема медицинской помощи по видам и выражаются в рублях. Средние нормативы финансовых затрат на единицу объема медицинской помощи на 2016 год составляют:

на 1 вызов скорой медицинской помощи за счет средств областного бюджета – 2948,1 рубля, за счет средств обязательного медицинского страхования – 2478,2 рублей;

на 1 посещение с профилактической целью и иными целями при оказании медицинской помощи в амбулаторных условиях медицинскими организациями (их структурными подразделениями) за счет средств областного бюджета – 704,9 рубля, за счет средств обязательного медицинского страхования – 508,6 рублей;

на 1 обращение по поводу заболевания при оказании медицинской помощи в амбулаторных условиях медицинскими организациями (их структурными подразделениями) за счет областного бюджета – 2037,7 рубля, за счет средств обязательного медицинского страхования – 1425,1 рубля;

на 1 посещение при оказании медицинской помощи в неотложной форме в амбулаторных условиях за счет средств обязательного медицинского страхования – 651,1 рубля;

на 1 случай лечения в условиях дневных стационаров за счет средств областного бюджета – 11 016,1 рубля, за счет средств обязательного медицинского страхования – 16 207,7 рубля;

на 1 случай госпитализации в медицинских организациях (их структурных подразделениях), оказывающих медицинскую помощь в стационарных условиях, за счет средств областного бюджета – 66 141,4 рубля, за счет средств обязательного медицинского страхования – 32 781,4 рубля;

на 1 койко-день по медицинской реабилитации в специализированных медицинских организациях, оказывающих медицинскую помощь по профилю «Медицинская реабилитация», и реабилитационных отделениях медицинских организаций за счет средств обязательного медицинского страхования – 2 228,0 рубля;

на 1 койко-день в медицинских организациях (их структурных подразделениях), оказывающих паллиативную медицинскую помощь в стационарных условиях (включая больницы сестринского ухода), за счет средств областного бюджета – 1556,5 рубля.

Стоимость Программы по источникам ее финансового обеспечения составляет 36 968 242,4 тыс. руб. на 2016 год (приложение 15 к Программе).

Утвержденная стоимость Программы по условиям оказания медицинской помощи на 2016 год представлена в приложении 16 к Программе.

Средние подушевые нормативы финансового обеспечения, предусмотренные Программой, отражают размер бюджетных ассигнований и средств обязательного медицинского страхования, необходимых для компенсации затрат по предоставлению бесплатной медицинской помощи в расчете на 1 жителя в год, за счет средств обязательного медицинского страхования - на 1 застрахованное лицо в год.

Средние подушевые нормативы финансового обеспечения,

предусмотренные Программой (без учета расходов федерального бюджета), в 2016 году составляют:

за счет средств областного бюджета в расчете на 1 жителя – 2 798,2 рубля;  
за счет средств обязательного медицинского страхования на финансирование Программы обязательного медицинского страхования в расчете на 1 застрахованное лицо – 11 974,7 рублей.

## Раздел 8. ПОРЯДОК И УСЛОВИЯ ПРЕДОСТАВЛЕНИЯ БЕСПЛАТНОЙ МЕДИЦИНСКОЙ ПОМОЩИ ПРИ РЕАЛИЗАЦИИ ПРОГРАММЫ

### 1. ОБЩИЕ ПОЛОЖЕНИЯ

Оказание медицинской помощи осуществляется медицинской организацией при наличии лицензии на осуществление медицинской деятельности. Медицинская помощь застрахованным гражданам на территории Иркутской области оказывается в медицинских организациях при предъявлении документа, удостоверяющего личность, полиса обязательного медицинского страхования.

Детям со дня рождения и до дня государственной регистрации рождения медицинская помощь оказывается при предъявлении полиса обязательного медицинского страхования матери или других законных представителей и документа, удостоверяющего их личность. Со дня государственной регистрации рождения родитель или иной законный представитель обязан осуществить выбор страховой медицинской организации за своего ребенка.

Оказание медицинской помощи в экстренных случаях, угрожающих жизни больного, осуществляется независимо от наличия полиса обязательного медицинского страхования и документа, удостоверяющего личность, а также в случаях, не входящих в территориальную программу обязательного медицинского страхования в государственных учреждениях здравоохранения Иркутской области в рамках доведенного государственного задания на оказание государственных услуг (выполнение работ). Если в указанной медицинской организации не может быть оказана необходимая медицинская помощь, медицинская организация обеспечивает перевод гражданина в другую медицинскую организацию, в которой предусмотрено оказание необходимой медицинской помощи.

Медицинская помощь в экстренной и неотложной формах оказывается иностранным гражданам, не имеющим полиса ОМС, бесплатно до минования угрозы жизни пациента или здоровью окружающих.

Объем диагностических и лечебных мероприятий пациенту определяет лечащий врач в соответствии с установленными стандартами медицинской помощи и порядками оказания медицинской помощи, а в случаях их отсутствия - в соответствии с утвержденными протоколами ведения больных и общепринятыми нормами клинической практики.

При невозможности предоставить гражданину медицинскую помощь в соответствии со стандартами и порядками оказания медицинской помощи медицинской организацией обеспечивается направление гражданина для

оказания необходимой медицинской помощи в другую медицинскую организацию, включенную в перечень медицинских организаций, участвующих в реализации Программы.

Обязательным предварительным условием медицинского вмешательства является оформление информированного добровольного согласия гражданина или его законного представителя на медицинское вмешательство на основании предоставленной медицинским работником в доступной форме полной информации о целях, методах оказания медицинской помощи, связанном с ними риске, возможных вариантах медицинского вмешательства, о его последствиях, а также о предполагаемых результатах оказания медицинской помощи, за исключением случаев медицинских вмешательств без согласия гражданина, предусмотренных законодательством в сфере охраны здоровья.

Отказ в оказании медицинской помощи в соответствии с Программой и взимание платы за ее оказание медицинской организации, участвующей в реализации Программы, не допускаются.

Администрация медицинской организации, участвующей в реализации Программы, обеспечивает размещение информации для граждан по вопросам реализации их законных интересов и прав на получение бесплатной медицинской помощи надлежащего объема и качества в рамках Программы, в том числе нормативных или иных регламентирующих документов (их отдельных положений). Во всех основных подразделениях медицинской организации (в регистратуре и холлах амбулаторно-поликлинических учреждений, в приемных и других отделениях стационаров) на видном месте и на официальном сайте медицинской организации в информационно-коммуникационной сети «Интернет» размещается доступная наглядная информация для пациентов, которая содержит:

- 1) полное наименование медицинской организации с указанием:
  - места нахождения;
  - контактов (телефоны, электронная почта);
  - структуры медицинской организации;
  - схемы проезда (карта);
  - транспортной доступности;
  - графика работы медицинской организации;
  - графика приема граждан руководителем и иными уполномоченными лицами медицинской организации;
  - графика работы и часов приема медицинскими работниками;
  - сведений о страховых медицинских организациях, с которыми работает медицинская организация (полное наименование, адрес, контактный телефон, адрес электронной почты);
- 2) информацию об осуществляемой медицинской деятельности (копии лицензий на все виды деятельности);
- 3) перечень контролирующих организаций, в которые пациент может обратиться в случае возникновения конфликтных ситуаций, с указанием адресов, контактных телефонов и электронной почты;
- 4) сведения о возможности получения медицинской помощи в рамках Программы;

- 5) правила записи на первичный прием/консультацию/обследование;
- 6) информацию о сроках и порядке проведения диспансеризации населения в медицинской организации;
- 7) правила госпитализации (сроки ожидания плановой госпитализации и необходимые документы);
- 8) информацию о правах и обязанностях граждан в сфере охраны здоровья;
- 9) информацию о перечне платных медицинских услуг с указанием цен в рублях, сведения об условиях, порядке, форме предоставления медицинских услуг и порядке их оплаты;
- 10) механизмы обратной связи, в том числе возможность размещения обращения на сайте медицинской организации (форма для подачи электронного запроса) и рубрика «вопрос-ответ».

Кроме того, в доступном для посетителей месте должны быть расположены почтовый ящик с надписью «Для писем руководителю», а также книга жалоб и предложений.

В рамках Программы пациент (его законный представитель, доверенное лицо) имеет право на основании письменного заявления получить медицинские документы, их копии и выписки из медицинских документов, отражающие состояние здоровья, в соответствии с законодательством в сфере охраны здоровья.

## II. УСЛОВИЯ РЕАЛИЗАЦИИ УСТАНОВЛЕННОГО ЗАКОНОДАТЕЛЬСТВОМ РОССИЙСКОЙ ФЕДЕРАЦИИ ПРАВА НА ВЫБОР ВРАЧА, В ТОМ ЧИСЛЕ ВРАЧА ОБЩЕЙ ПРАКТИКИ (СЕМЕЙНОГО ВРАЧА) И ЛЕЧАЩЕГО ВРАЧА (С УЧЕТОМ СОГЛАСИЯ ВРАЧА)

При оказании медицинской помощи в рамках Программы граждане имеют право на выбор медицинской организации на основании статьи 21 Федерального закона от 21 ноября 2011 года № 323-ФЗ «Об основах охраны здоровья граждан в Российской Федерации» в соответствии с Порядком выбора гражданином медицинской организации при оказании ему медицинской помощи в рамках программы государственных гарантий бесплатного оказания гражданам медицинской помощи, утвержденным приказом Министерства здравоохранения и социального развития Российской Федерации от 26 апреля 2012 года № 406н, за исключением:

граждан, проживающих в закрытых административно-территориальных образованиях, на территориях с опасными для здоровья человека физическими, химическими и биологическими факторами, включенных в соответствующий перечень, а также работников организаций, включенных в перечень организаций отдельных отраслей промышленности с особо опасными условиями труда;

военнослужащих и лиц, приравненных по медицинскому обеспечению к военнослужащим, граждан, проходящих альтернативную гражданскую службу, граждан, подлежащих призыву на военную службу или направляемых на альтернативную гражданскую службу, и граждан, поступающих на военную службу по контракту или приравненную к ней службу, а также задержанных, заключенных под стражу, отбывающих наказание в виде ограничения свободы,

ареста, лишения свободы либо административного ареста.

Выбор медицинской организации гражданами, проживающими в закрытых административно-территориальных образованиях, на территориях с опасными для здоровья человека физическими, химическими и биологическими факторами, включенных в соответствующий перечень, а также работниками организаций, включенных в перечень организаций отдельных отраслей промышленности с особо опасными условиями труда, осуществляется в соответствии с постановлением Правительства Российской Федерации от 26 июля 2012 года № 770 «Об особенностях выбора медицинской организации гражданами, проживающими в закрытых административно-территориальных образованиях, на территориях с опасными для здоровья человека физическими, химическими и биологическими факторами, включенных в соответствующий перечень, а также работниками организаций, включенных в перечень организаций отдельных отраслей промышленности с особо опасными условиями труда».

Выбор врача и медицинской организации военнослужащими и лицами, приравненными по медицинскому обеспечению к военнослужащим, гражданами, проходящими альтернативную гражданскую службу, гражданами, подлежащими призыву на военную службу или направляемыми на альтернативную гражданскую службу, и гражданами, поступающими на военную службу по контракту или приравненную к ней службу, а также задержанными, заключенными под стражу, отбывающими наказание в виде ограничения свободы, ареста, лишения свободы либо административного ареста, осуществляется с учетом особенностей оказания медицинской помощи, установленных статьями 25 и 26 Федерального закона от 21 ноября 2011 года № 323-ФЗ «Об основах охраны здоровья граждан в Российской Федерации».

Первичная доврачебная и первичная врачебная медико-санитарная помощь организуются по территориально-участковому принципу.

Территориально-участковый принцип организации оказания первичной медико-санитарной помощи заключается в формировании групп обслуживаемого контингента по признаку проживания (пребывания) на определенной территории или по признаку работы (обучения в определенных организациях и (или) их подразделениях).

Распределение населения по участкам осуществляется руководителями медицинских организаций, оказывающих первичную медико-санитарную помощь, в зависимости от конкретных условий оказания первичной медико-санитарной помощи населению в целях максимального обеспечения ее доступности и соблюдения иных прав граждан.

Для получения первичной медико-санитарной помощи гражданин выбирает медицинскую организацию, в том числе по территориально-участковому принципу, не чаще одного раза в год (за исключением случаев изменения места жительства или места пребывания гражданина). В выбранной медицинской организации гражданин осуществляет выбор не чаще одного раза в год (за исключением случаев замены медицинской организации) врача-терапевта, врача-терапевта участкового, врача-педиатра, врача-педиатра

участкового, врача общей практики (семейного врача), фельдшера с учетом согласия врача или фельдшера путем подачи заявления лично или через своего законного представителя на имя руководителя медицинской организации.

Руководители медицинских организаций в целях обеспечения права граждан на выбор врача и медицинской организации на основании письменного заявления, оформленного на имя главного врача, прикрепляют застрахованных граждан, проживающих вне зоны обслуживания медицинской организации, оказывающей первичную медико-санитарную помощь в амбулаторных условиях, к врачам-терапевтам участковым, врачам-педиатрам участковым, врачам общей практики (семейным врачам). При этом учитывается согласие врача и рекомендуемая численность прикрепленных граждан.

С целью постановки гражданина на медицинское обслуживание, медицинская организация, получившая заявление о выборе медицинской организации от гражданина, осуществляет все организационные мероприятия в соответствии с законодательством в сфере охраны здоровья.

При отсутствии в заявлении о выборе медицинской организации сведений о выборе врача или фельдшера либо отсутствии такого заявления гражданин прикрепляется к врачу или фельдшеру медицинской организации по территориально-участковому принципу.

Обслуживание вызова врача на дом осуществляется медицинской организацией по месту фактического проживания гражданина.

Порядки организации оказания первичной медико-санитарной помощи в экстренной и неотложной формах, в том числе на дому при вызове медицинского работника, гражданам, которые выбрали медицинскую организацию для получения первичной медико-санитарной помощи не по территориально-участковому принципу, утверждаются Правительством Иркутской области.

Первичная специализированная медико-санитарная помощь оказывается врачами-специалистами, включая врачей-специалистов медицинских организаций, оказывающих специализированную, в том числе высокотехнологичную, медицинскую помощь.

Первичная специализированная медико-санитарная помощь оказывается по направлению медицинских работников, оказывающих первичную доврачебную и первичную врачебную медико-санитарную помощь, а также при самостоятельном обращении гражданина в медицинскую организацию, в том числе организацию, выбранную им в соответствии с частью 2 статьи 21 Федерального закона от 21 ноября 2011 года № 323-ФЗ «Об основах охраны здоровья граждан в Российской Федерации».

Проведение консультаций пациентов на дому врачами-специалистами осуществляется после осмотра врачом-терапевтом участковым, врачом-педиатром участковым или врачом общей практики (семейным врачом), фельдшером при наличии медицинских показаний.

При невозможности оказания медицинской помощи того или иного профиля в медицинской организации по месту жительства (прикрепления) данные услуги оказываются бесплатно в других медицинских организациях по направлению лечащего врача.

Показания и объемы диагностических и лечебных мероприятий определяются лечащим врачом (в необходимых случаях - врачебным консилиумом, врачебной комиссией) не ниже требований, установленных стандартами медицинской помощи.

Специализированная медицинская помощь оказывается бесплатно в стационарных условиях и в условиях дневного стационара врачами-специалистами и включает в себя профилактику, диагностику и лечение заболеваний и состояний (в том числе в период беременности, родов и послеродовой период), требующих использования специальных методов и сложных медицинских технологий, а также медицинскую реабилитацию.

Высокотехнологичная медицинская помощь, являющаяся частью специализированной медицинской помощи, включает в себя применение новых сложных и (или) уникальных методов лечения, а также ресурсоемких методов лечения с научно доказанной эффективностью, в том числе клеточных технологий, роботизированной техники, информационных технологий и методов генной инженерии, разработанных на основе достижений медицинской науки и смежных отраслей науки и техники.

Высокотехнологичная медицинская помощь, являющаяся частью специализированной медицинской помощи, оказывается медицинскими организациями (приложение 2 к Программе) в соответствии с перечнем видов высокотехнологичной медицинской помощи, который содержит, в том числе методы лечения и источники финансового обеспечения высокотехнологичной медицинской помощи (далее - перечень видов ВМП).

Перечень видов ВМП, оказываемой бесплатно в рамках Программы, представлен в приложении 3 к Программе.

Скорая, в том числе скорая специализированная, медицинская помощь оказывается гражданам в экстренной или неотложной форме вне медицинской организации, а также в амбулаторных и стационарных условиях при заболеваниях, несчастных случаях, травмах, отравлениях и других состояниях, требующих срочного медицинского вмешательства.

Скорая, в том числе скорая специализированная, медицинская помощь медицинскими организациями государственной системы здравоохранения оказывается гражданам бесплатно.

При оказании скорой медицинской помощи в случае необходимости осуществляется медицинская эвакуация, представляющая собой транспортировку граждан в целях спасения жизни и сохранения здоровья (в том числе лиц, находящихся на лечении в медицинских организациях, в которых отсутствует возможность оказания необходимой медицинской помощи при угрожающих жизни состояниях, женщин в период беременности, родов, послеродовой период и новорожденных, лиц, пострадавших в результате чрезвычайных ситуаций и стихийных бедствий).

Медицинская эвакуация осуществляется выездными бригадами скорой медицинской помощи с проведением во время транспортировки мероприятий по оказанию медицинской помощи, в том числе с применением медицинского оборудования.

Паллиативная медицинская помощь оказывается бесплатно в

амбулаторных и стационарных условиях медицинскими работниками, прошедшими обучение по оказанию такой помощи, и представляет собой комплекс медицинских вмешательств, направленных на избавление от боли и облегчение других тяжелых проявлений заболевания, в целях улучшения качества жизни неизлечимо больных граждан.

Не допускается внеочередной прием пациентов, обслуживаемых на платной основе.

### III. ПОРЯДОК РЕАЛИЗАЦИИ УСТАНОВЛЕННОГО ЗАКОНОДАТЕЛЬСТВОМ РОССИЙСКОЙ ФЕДЕРАЦИИ ПРАВА ВНЕОЧЕРЕДНОГО ОКАЗАНИЯ МЕДИЦИНСКОЙ ПОМОЩИ ОТДЕЛЬНЫМ КАТЕГОРИЯМ ГРАЖДАН В МЕДИЦИНСКИХ ОРГАНИЗАЦИЯХ, НАХОДЯЩИХСЯ НА ТЕРРИТОРИИ ИРКУТСКОЙ ОБЛАСТИ

Отдельным категориям граждан предоставляется право внеочередного оказания медицинской помощи в соответствии с Законом Иркутской области от 17 декабря 2008 года № 120-оз «О мерах социальной поддержки реабилитированных лиц и лиц, признанных пострадавшими от политических репрессий, в Иркутской области», Законом Иркутской области от 17 декабря 2008 года № 106-оз «О социальной поддержке отдельных групп населения в оказании медицинской помощи в Иркутской области», Законом Иркутской области от 15 июля 2013 года № 66-ОЗ «О статусе детей Великой Отечественной войны, проживающих в Иркутской области, и мерах социальной поддержки граждан, которым присвоен статус детей Великой Отечественной войны, проживающих в Иркутской области».

Информация о категориях граждан, имеющих право на внеочередное оказание медицинской помощи, размещается медицинскими организациями на стендах и официальных сайтах в информационно-телекоммуникационной сети «Интернет».

Внеочередное оказание медицинской помощи осуществляется при наличии у граждан медицинских показаний. В случае обращения нескольких граждан, имеющих право на внеочередное оказание медицинской помощи, плановая помощь оказывается в порядке поступления обращений.

Для получения медицинской помощи, оказываемой в плановой форме, во внеочередном порядке пациент обращается в регистратуру медицинской организации и предъявляет следующие документы:

документ, подтверждающий принадлежность к категории граждан (удостоверение, свидетельство, справка установленной формы), имеющих право на внеочередное оказание медицинской помощи, установленный законодательством;

паспорт или иной документ, удостоверяющий личность гражданина;

полис обязательного медицинского страхования;

направление из медицинской организации с подробной выпиской из медицинской документации, содержащей данные клинического, рентгенологического, лабораторного и других соответствующих профилю заболевания видов исследований, с указанием цели направления (в случае



обращения за специализированной медицинской помощью).

В случае отсутствия у медицинской организации возможности внеочередного оказания медицинской помощи отдельным категориям граждан медицинской организацией выдается направление в другую медицинскую организацию, находящуюся на территории Иркутской области.

**IV. ПЕРЕЧЕНЬ ЛЕКАРСТВЕННЫХ ПРЕПАРАТОВ, ОТПУСКАЕМЫХ НАСЕЛЕНИЮ В СООТВЕТСТВИИ С ПЕРЕЧНЕМ ГРУПП НАСЕЛЕНИЯ И КАТЕГОРИЙ ЗАБОЛЕВАНИЙ, ПРИ АМБУЛАТОРНОМ ЛЕЧЕНИИ КОТОРЫХ ЛЕКАРСТВЕННЫЕ ПРЕПАРАТЫ И МЕДИЦИНСКИЕ ИЗДЕЛИЯ В СООТВЕТСТВИИ С ЗАКОНОДАТЕЛЬСТВОМ РОССИЙСКОЙ ФЕДЕРАЦИИ ОТПУСКАЮТСЯ ПО РЕЦЕПТАМ ВРАЧЕЙ БЕСПЛАТНО, А ТАКЖЕ В СООТВЕТСТВИИ С ПЕРЕЧНЕМ ГРУПП НАСЕЛЕНИЯ, ПРИ АМБУЛАТОРНОМ ЛЕЧЕНИИ КОТОРЫХ ЛЕКАРСТВЕННЫЕ ПРЕПАРАТЫ ОТПУСКАЮТСЯ ПО РЕЦЕПТАМ ВРАЧЕЙ С 50-ПРОЦЕНТНОЙ СКИДКОЙ**

Бесплатное обеспечение лекарственными препаратами для медицинского применения, отпускаемыми по рецептам на лекарственные препараты, при амбулаторном лечении для детей первых 3 лет жизни из малоимущих семей, семей одиноких родителей, для детей в возрасте до 6 лет из многодетных семей осуществляется в соответствии с Законом Иркутской области от 23 октября 2006 года № 63-оз «О социальной поддержке в Иркутской области семей, имеющих детей». Перечень лекарственных препаратов для назначения при амбулаторном лечении детям первых 3 лет жизни из малоимущих семей, семей одиноких родителей, для детей в возрасте до 6 лет из многодетных семей составлен в соответствии с распоряжением Правительства Российской Федерации от 30 декабря 2014 года № 2782-р и представлен в приложении 5 к Программе.

Обеспечение граждан зарегистрированными в установленном порядке на территории Российской Федерации лекарственными препаратами для медицинского применения для лечения заболеваний, включенных в перечень жизнеугрожающих и хронических прогрессирующих редких (орфанных) заболеваний, приводящих к сокращению продолжительности жизни гражданина или его инвалидности; обеспечение лекарственными препаратами для медицинского применения в соответствии с перечнем групп населения и категорий заболеваний, при амбулаторном лечении которых лекарственные препараты для медицинского применения и медицинские изделия в соответствии с законодательством Российской Федерации отпускаются по рецептам на лекарственные препараты для медицинского применения бесплатно. Перечень лекарственных препаратов для медицинского применения, отпускаемых населению бесплатно в соответствии с Законом Иркутской области от 17 декабря 2008 года № 106-оз «О социальной поддержке отдельных групп населения в оказании медицинской помощи в Иркутской области», представлен в приложении 15 к Программе.

Обеспечение лекарственными препаратами для медицинского применения в соответствии с перечнем групп населения, при амбулаторном лечении которых лекарственные препараты для медицинского применения отпускаются по

рецептам врачей с 50-процентной скидкой. Перечень лекарственных препаратов для медицинского применения представлен в приложении 14 к Программе.

**V. ПОРЯДОК ОБЕСПЕЧЕНИЯ ГРАЖДАН ЛЕКАРСТВЕННЫМИ ПРЕПАРАТАМИ, А ТАКЖЕ МЕДИЦИНСКИМИ ИЗДЕЛИЯМИ, ВКЛЮЧЕННЫМИ В УТВЕРЖДАЕМЫЙ ПРАВИТЕЛЬСТВОМ РОССИЙСКОЙ ФЕДЕРАЦИИ ПЕРЕЧЕНЬ МЕДИЦИНСКИХ ИЗДЕЛИЙ, ИМПЛАНТИРУЕМЫХ В ОРГАНИЗМ ЧЕЛОВЕКА, ЛЕЧЕБНЫМ ПИТАНИЕМ, В ТОМ ЧИСЛЕ СПЕЦИАЛИЗИРОВАННЫМИ ПРОДУКТАМИ ЛЕЧЕБНОГО ПИТАНИЯ, ПО НАЗНАЧЕНИЮ ВРАЧА, А ТАКЖЕ ДОНОРСКОЙ КРОВЬЮ И ЕЕ КОМПОНЕНТАМИ ПО МЕДИЦИНСКИМ ПОКАЗАНИЯМ В СООТВЕТСТВИИ СО СТАНДАРТАМИ МЕДИЦИНСКОЙ ПОМОЩИ С УЧЕТОМ ВИДОВ, УСЛОВИЙ И ФОРМ ОКАЗАНИЯ МЕДИЦИНСКОЙ ПОМОЩИ, ЗА ИСКЛЮЧЕНИЕМ ЛЕЧЕБНОГО ПИТАНИЯ, В ТОМ ЧИСЛЕ СПЕЦИАЛИЗИРОВАННЫХ ПРОДУКТОВ ЛЕЧЕБНОГО ПИТАНИЯ ПО ЖЕЛАНИЮ ПАЦИЕНТА**

При оказании в рамках Программы первичной медико-санитарной помощи в условиях дневного стационара и в неотложной форме, специализированной, в том числе высокотехнологичной, медицинской помощи, скорой, в том числе скорой специализированной, медицинской помощи, паллиативной медицинской помощи в стационарных условиях осуществляется обеспечение граждан лекарственными препаратами для медицинского применения, включенными в перечень жизненно необходимых и важнейших лекарственных препаратов в соответствии с Федеральным законом от 12 апреля 2010 года № 61-ФЗ «Об обращении лекарственных средств», распоряжением Правительства Российской Федерации от 30 декабря 2014 года № 2782-р, и медицинскими изделиями, включенными в утвержденный Правительством Российской Федерации перечень медицинских изделий, имплантируемых в организм человека.

При оказании медицинской помощи в рамках Программы в случаях типичного течения болезни назначение лекарственных препаратов осуществляется исходя из тяжести и характера заболевания согласно утвержденным в установленном порядке стандартам медицинской помощи.

Назначение и применение лекарственных препаратов и специализированных продуктов лечебного питания, не входящих в соответствующий стандарт медицинской помощи, допускаются в случае наличия медицинских показаний (индивидуальной непереносимости, по жизненным показаниям) по решению врачебной комиссии. Решение врачебной комиссии фиксируется в медицинских документах пациента и журнале врачебной комиссии, используется ответственными лицами медицинских организации при осуществлении закупок.

Комплектация лекарственными препаратами и медицинскими изделиями укладки выездной бригады скорой медицинской помощи осуществляется в соответствии с требованиями, утвержденными Министерством здравоохранения Российской Федерации. Оснащение отделения (кабинета) неотложной

медицинской помощи лекарственными препаратами, изделиями медицинского назначения осуществляется в соответствии с законодательством в сфере охраны здоровья.

Обеспечение донорской кровью и (или) ее компонентами осуществляется в соответствии с Правилами осуществления безвозмездной передачи донорской крови и (или) ее компонентов организациями, входящими в службу крови, утвержденными постановлением Правительства Российской Федерации от 12 апреля 2013 года № 332, в соответствии с приказом Министерства здравоохранения Российской Федерации от 25 ноября 2002 года № 363 «Об утверждении Инструкции по применению компонентов крови», приказом министерства здравоохранения Иркутской области от 15 марта 2013 года № 35-мпр «О порядке обеспечения донорской кровью и (или) ее компонентами для клинического использования при оказании медицинской помощи в рамках реализации программы государственных гарантий оказания гражданам Российской Федерации бесплатной медицинской помощи».

При оказании медицинской помощи в условиях круглосуточного стационара и условиях дневного стационара более четырех часов пациенты обеспечиваются лечебным питанием, включающим рационы, которые имеют установленный химический состав, энергетическую ценность, в том числе специализированных продуктов лечебного питания, за исключением лечебного питания, в том числе специализированных продуктов лечебного питания, по желанию пациента. В лечебном питании предусматриваются нормы наборов, установленные приказами Министерства здравоохранения Российской Федерации.

## VI. ПЕРЕЧЕНЬ МЕРОПРИЯТИЙ ПО ПРОФИЛАКТИКЕ ЗАБОЛЕВАНИЙ И ФОРМИРОВАНИЮ ЗДОРОВОГО ОБРАЗА ЖИЗНИ, ОСУЩЕСТВЛЯЕМЫХ В РАМКАХ ТЕРРИТОРИАЛЬНОЙ ПРОГРАММЫ

Профилактическая работа с населением осуществляется фельдшерами, врачами-терапевтами, врачами-терапевтами участковыми, врачами-педиатрами, врачами-педиатрами участковыми, врачами общей практики (семейными врачами) и врачами – специалистами, а также отделениями (кабинетами) медицинской профилактики, школами здорового образа жизни, профильными школами для обучения пациентов и центрами здоровья, являющимися структурными подразделениями медицинских организаций, деятельность которых регламентируется правовыми актами министерства здравоохранения Иркутской области. В приложении 6 к Программе представлены медицинские организации государственной системы здравоохранения, на базе которых работают центры здоровья, занимающиеся повышением приверженности населения к здоровому образу жизни, включая сокращение потребления алкоголя и табака.

Целью профилактических мероприятий является:

выявление основных факторов риска развития неинфекционных заболеваний (далее – НИЗ);

определение группы диспансерного наблюдения граждан, имеющих очень

высокий риск развития НИЗ, риск развития заболеваний (состояний) и их осложнений;

определение необходимых профилактических, лечебных, реабилитационных и оздоровительных мероприятий для граждан;

проведение краткого профилактического консультирования граждан, а также углубленного индивидуального профилактического консультирования и групповых методов первичной и вторичной профилактики (школ пациентов) для граждан с высоким риском развития заболеваний (состояний) или осложнений имеющихся заболеваний (состояний);

контроль факторов риска;

вторичная профилактика;

формирование здорового образа жизни (далее – ЗОЖ) у граждан.

Медицинская деятельность, направленная на профилактику НИЗ и формирование ЗОЖ у граждан, осуществляется в плановом порядке в медицинских организациях, оказывающих первичную медико-санитарную помощь, специализированную медицинскую помощь, в том числе медицинскую реабилитацию, в санаторно-курортных организациях, в центрах здоровья, в центре медицинской профилактики, в организациях санитарно-гигиенического контроля независимо от их организационно-правовой формы, и включает комплекс медицинских мероприятий:

1) проведение профилактических прививок, включенных в национальный календарь профилактических прививок, профилактических прививок по эпидемическим показаниям в медицинских организациях;

2) мероприятия популяционной профилактики:

проведение информационно-просветительских кампаний, направленных на пропаганду здорового образа жизни, в том числе отказ от потребления алкоголя и табака;

разработка и размещение роликов социальной рекламы по профилактике табакокурения и употребления алкоголя, особенно в молодежной среде;

разработка и распространение буклетов, плакатов, баннеров по формированию ЗОЖ;

создание и размещение на сайтах медицинских организаций, исполнительных органов государственной власти Иркутской области, организаций и предприятий в информационно-телекоммуникационной сети «Интернет» электронной базы адресов и телефонов медицинских организаций, по которым можно получить консультации по вопросам профилактической помощи и преодоления кризисных ситуаций;

информирование населения по вопросам формирования ЗОЖ с использованием интернет – ресурсов, в том числе размещение информации по вопросам сохранения и укрепления здоровья на сайтах медицинских организаций всех форм собственности в информационно-телекоммуникационной сети «Интернет»;

3) диспансерное наблюдение граждан, страдающих социально значимыми заболеваниями, и граждан, страдающих заболеваниями, представляющими опасность для окружающих, а также граждан с хроническими заболеваниями;

4) диспансерное наблюдение женщин в период беременности и

послеродовой период;

5) диспансерное наблюдение здоровых детей, детей с хроническими заболеваниями и детей-инвалидов;

6) профилактические мероприятия в целях выявления туберкулеза, сахарного диабета, артериальной гипертензии, злокачественных новообразований;

7) комплексное обследование (1 раз в год), динамическое наблюдение в центрах здоровья;

8) медицинские осмотры несовершеннолетних в порядке, установленном нормативными правовыми актами Министерства здравоохранения Российской Федерации;

9) диспансеризация отдельных категорий населения.

## VII. УСЛОВИЯ И СРОКИ ДИСПАНСЕРИЗАЦИИ НАСЕЛЕНИЯ ДЛЯ ОТДЕЛЬНЫХ КАТЕГОРИЙ НАСЕЛЕНИЯ

Диспансеризация представляет собой комплекс мероприятий, в том числе медицинский осмотр врачами нескольких специальностей и применение необходимых методов обследования, осуществляемых в отношении определенных групп населения в соответствии с законодательством Российской Федерации.

В целях профилактики заболеваний проводится диспансеризация следующих категорий граждан: пребывающих в стационарных учреждениях детей-сирот и детей, оставшихся без попечения родителей, в том числе усыновленных (удочеренных), принятых под опеку (попечительство), в приемную или патронатную семью, детей, находящихся в трудной жизненной ситуации; взрослого населения 1 раз в 3 года, начиная с 21 года жизни, за исключением инвалидов Великой Отечественной войны и инвалидов боевых действий, а также участников Великой Отечественной войны, ставших инвалидами вследствие общего заболевания, трудового увечья или других причин (кроме лиц, инвалидность которых наступила вследствие их противоправных действий), лиц, награжденных знаком «Жителю блокадного Ленинграда» и признанных инвалидами вследствие общего заболевания, трудового увечья и других причин (кроме лиц, инвалидность которых наступила вследствие их противоправных действий), бывших несовершеннолетних узников концлагерей, гетто, других мест принудительного содержания, созданных фашистами и их союзниками в период второй мировой войны, признанных инвалидами вследствие общего заболевания, трудового увечья и других причин (за исключением лиц, инвалидность которых наступила вследствие их противоправных действий), которые проходят диспансеризацию ежегодно вне зависимости от возраста.

Также проводятся профилактические медицинские осмотры граждан 1 раз в 2 года, за исключением года прохождения диспансеризации и медицинских осмотров несовершеннолетних, в том числе при поступлении в образовательные организации и в период обучения в них.

Диспансеризация населения осуществляется медицинскими

организациями, оказывающими первичную медико-санитарную помощь, работающими в системе обязательного медицинского страхования, и структурными подразделениями иных организаций, имеющих лицензию на осуществление медицинской деятельности.

Диспансеризация организуется по территориально-участковому принципу.

Диспансеризация взрослого населения в каждом возрастном периоде проводится в два этапа.

Первый этап диспансеризации (скрининг) проводится с целью выявления у граждан признаков хронических неинфекционных заболеваний, факторов риска их развития, потребления наркотических средств и психотропных веществ без назначения врача, а также определения медицинских показаний к выполнению дополнительных обследований и осмотров врачами-специалистами для уточнения диагноза заболевания (состояния) на втором этапе диспансеризации.

Второй этап диспансеризации проводится с целью дополнительного обследования и уточнения диагноза заболевания (состояния), проведения углубленного профилактического консультирования.

Диспансеризация отдельных групп детского населения проводится в сроки, установленные нормативными правовыми актами Министерства здравоохранения Российской Федерации. Перечень выполняемых при проведении диспансеризации исследований и осмотров специалистов меняется в зависимости от возраста и пола ребенка.

Врач-педиатр осматривает детей ежегодно. Периодичность осмотров детей первых 3 лет жизни зависит от возраста и состояния здоровья ребенка при рождении.

В медицинской организации назначаются ответственные лица за организацию, обеспечение контроля за ежемесячным выполнением плана-графика и анализом проведения диспансеризации отдельных категорий населения на территории муниципального образования.

Диспансеризация проводится медицинскими организациями в установленные дни и часы в соответствии с планом-графиком проведения диспансеризации отдельных возрастных групп с учетом численности населения по возрастным группам.

При наличии у гражданина документально подтвержденных результатов осмотров (консультаций), исследований или сведений о медицинских мероприятиях, которые выполнялись в течение 12 месяцев, предшествующих месяцу проведения диспансеризации, решение о необходимости повторного осмотра, исследования или мероприятия в рамках диспансеризации принимается индивидуально с учетом всех имеющихся результатов обследования и состояния здоровья гражданина.

В случае отсутствия у медицинской организации, осуществляющей диспансеризацию, лицензии на осуществление медицинской деятельности по отдельным видам работ (услуг), необходимым для проведения диспансеризации в полном объеме, медицинская организация заключает договор с иной медицинской организацией, имеющей лицензию на требуемые виды работ (услуг), о привлечении соответствующих медицинских работников к проведению диспансеризации.

Для диспансерных осмотров в сельской местности медицинская организация организует работу выездных бригад.

При выявлении у гражданина (в том числе детей до 18 лет) в процессе диспансеризации медицинских показаний к проведению исследований, осмотров и мероприятий, не входящих в программу диспансеризации, они назначаются и выполняются в соответствии с порядками по профилю выявленной или предполагаемой патологии в рамках Программы.

Лица, в том числе дети, с выявленными в ходе диспансеризации факторами риска, направляются в отделение (кабинет) медицинской профилактики и центры здоровья для оказания медицинской помощи по коррекции факторов риска хронических неинфекционных заболеваний.

#### **VIII. ПЕРЕЧЕНЬ МЕДИЦИНСКИХ ОРГАНИЗАЦИЙ, УЧАСТВУЮЩИХ В РЕАЛИЗАЦИИ ТЕРРИТОРИАЛЬНОЙ ПРОГРАММЫ, В ТОМ ЧИСЛЕ ТЕРРИТОРИАЛЬНОЙ ПРОГРАММЫ ОБЯЗАТЕЛЬНОГО МЕДИЦИНСКОГО СТРАХОВАНИЯ**

Перечень медицинских организаций, участвующих в реализации территориальной программы, в том числе территориальной программы обязательного медицинского страхования представлен в приложении 1 к Программе.

#### **IX. СРОКИ ОЖИДАНИЯ МЕДИЦИНСКОЙ ПОМОЩИ, ОКАЗЫВАЕМОЙ В ПЛАНОВОЙ ФОРМЕ, В ТОМ ЧИСЛЕ СРОКИ ОЖИДАНИЯ ОКАЗАНИЯ МЕДИЦИНСКОЙ ПОМОЩИ В СТАЦИОНАРНЫХ УСЛОВИЯХ, ПРОВЕДЕНИЯ ОТДЕЛЬНЫХ ДИАГНОСТИЧЕСКИХ ОБСЛЕДОВАНИЙ, А ТАКЖЕ КОНСУЛЬТАЦИЙ ВРАЧЕЙ-СПЕЦИАЛИСТОВ**

Предельные сроки ожидания медицинской помощи, предоставляемой в плановом порядке:

Прием участковым терапевтом (педиатром) осуществляется в день обращения гражданина.

Сроки ожидания оказания первичной медико-санитарной помощи в неотложной форме не должны превышать 2 часов с момента обращения пациента в медицинскую организацию.

Сроки проведения консультаций врачей-специалистов не должны превышать 14 календарных дней со дня обращения пациента в медицинскую организацию.

В медицинских организациях создаются условия для самозаписи и (или) дистанционной записи граждан на прием к специалистам, диагностические исследования.

Время ожидания приема врача - 30 минут от времени, назначенного гражданину и указанного в талоне либо в другом документе (амбулаторной карте, консультативном заключении, направлении). Исключение из этого правила допускается только в случаях, отвлекающих врача от его плановых обязанностей (оказание неотложной помощи другому гражданину), о чем

граждане, ожидающие приема, должны быть проинформированы медицинской организацией.

Сроки проведения диагностических инструментальных (рентгенографические исследования, включая маммографию, функциональная диагностика, ультразвуковые исследования) и лабораторных исследований при оказании первичной медико-санитарной помощи не должны превышать 14 календарных дней со дня назначения.

Сроки проведения компьютерной томографии (включая однофотонную эмиссионную компьютерную томографию), магнитно-резонансной томографии и ангиографии при оказании первичной медико-санитарной помощи не должны превышать 30 календарных дней со дня назначения. Лист ожидания ведется в медицинской организации с указанием даты назначения плановых исследований, даты фактического проведения исследований с учетом требований законодательства о персональных данных.

Сроки ожидания оказания специализированной (за исключением высокотехнологичной) медицинской помощи не должны превышать 30 календарных дней со дня выдачи лечащим врачом направления на госпитализацию (при условии обращения пациента за госпитализацией в рекомендуемые лечащим врачом сроки).

При предоставлении первичной медико-санитарной и специализированной медицинской помощи в условиях дневных стационаров всех типов:

плановая госпитализация осуществляется по направлению лечащего врача поликлиники;

допускается наличие очередности и ожидания на госпитализацию до 14 дней.

В случае отсроченной госпитализации данные о гражданине заносятся в лист ожидания с указанием примерного срока вызова, и осуществляется информирование граждан в доступной форме, в том числе с использованием информационно-телекоммуникационной сети «Интернет», о сроках ожидания оказания специализированной медицинской помощи с учетом требований законодательства Российской Федерации о персональных данных.

Время доезда до пациента бригад скорой медицинской помощи при оказании скорой медицинской помощи в экстренной форме не должно превышать 20 минут с момента ее вызова.

#### **Х. УСЛОВИЯ ПРЕБЫВАНИЯ В МЕДИЦИНСКИХ ОРГАНИЗАЦИЯХ ПРИ ОКАЗАНИИ МЕДИЦИНСКОЙ ПОМОЩИ В СТАЦИОНАРНЫХ УСЛОВИЯХ, ВКЛЮЧАЯ ПРЕДОСТАВЛЕНИЕ СПАЛЬНОГО МЕСТА И ПИТАНИЯ, ПРИ СОВМЕСТНОМ НАХОЖДЕНИИ ОДНОГО ИЗ РОДИТЕЛЕЙ, ИНОГО ЧЛЕНА СЕМЬИ ИЛИ ИНОГО ЗАКОННОГО ПРЕДСТАВИТЕЛЯ В МЕДИЦИНСКОЙ ОРГАНИЗАЦИИ В СТАЦИОНАРНЫХ УСЛОВИЯХ С РЕБЕНКОМ ДО ДОСТИЖЕНИЯ ИМ ВОЗРАСТА 4 ЛЕТ, А С РЕБЕНКОМ СТАРШЕ УКАЗАННОГО ВОЗРАСТА – ПРИ НАЛИЧИИ МЕДИЦИНСКИХ ПОКАЗАНИЙ**

Госпитализация в стационар осуществляется по медицинским показаниям:



по направлению лечащего врача независимо от формы собственности и ведомственной принадлежности медицинской организации, участвующих в реализации Программы;

при оказании скорой медицинской помощи;

при самостоятельном обращении пациента по экстренным показаниям.

По экстренным показаниям граждане госпитализируются безотлагательно в соответствии с профилем стационара, в том числе при самостоятельном обращении без направления врача.

Для получения специализированной медицинской помощи в плановой форме выбор медицинской организации осуществляется по направлению лечащего врача. В случае, если в реализации Программы принимают участие несколько медицинских организаций, оказывающих медицинскую помощь по соответствующему профилю, лечащий врач обязан проинформировать гражданина о возможности выбора медицинской организации с учетом выполнения условий оказания медицинской помощи, установленных Программой. В случае, если гражданин выбирает медицинскую организацию, в которой срок ожидания специализированной медицинской помощи превышает срок ожидания медицинской помощи, установленный Программой, лечащим врачом делается соответствующая отметка в медицинской документации.

Время пребывания в приемном покое при госпитализации не должно превышать одного часа.

Показания и объем диагностических и лечебных мероприятий для конкретного пациента определяются лечащим врачом (в необходимых случаях - врачебным консилиумом, врачебной комиссией) не ниже требований, установленных стандартами медицинской помощи.

Одному из родителей, иному члену семьи или иному законному представителю предоставляется спальное место и питание при совместном нахождении в медицинской организации в стационарных условиях с ребенком до достижения им возраста четырех лет, а с ребенком старше указанного возраста - при наличии медицинских показаний.

## **ХІ. УСЛОВИЯ РАЗМЕЩЕНИЯ ПАЦИЕНТОВ В МАЛОМЕСТНЫХ ПАЛАТАХ (БОКСАХ) ПО МЕДИЦИНСКИМ И (ИЛИ) ЭПИДЕМИОЛОГИЧЕСКИМ ПОКАЗАНИЯМ, УСТАНОВЛЕННЫМ МИНИСТЕРСТВОМ ЗДРАВООХРАНЕНИЯ РОССИЙСКОЙ ФЕДЕРАЦИИ**

В рамках Программы бесплатно обеспечивается размещение пациентов в маломестных палатах (боксах) по медицинским и (или) эпидемиологическим показаниям, предусмотренным перечнем медицинских и эпидемиологических показаний к размещению пациентов в маломестных палатах (боксах), утвержденным приказом Министерства здравоохранения и социального развития Российской Федерации от 15 мая 2012 года № 535н, с соблюдением санитарно-эпидемиологических правил и нормативов СанПиН 2.1.3.2630-10

«Санитарно-эпидемиологические требования к организациям, осуществляющим медицинскую деятельность», утвержденных Постановлением Главного государственного санитарного врача Российской Федерации от 18 мая 2010 года № 58.

## **ХII. УСЛОВИЯ ПРЕДОСТАВЛЕНИЯ ДЕТЯМ-СИРОТАМ И ДЕТЯМ, ОСТАВШИМСЯ БЕЗ ПОПЕЧЕНИЯ РОДИТЕЛЕЙ, В СЛУЧАЕ ВЫЯВЛЕНИЯ У НИХ ЗАБОЛЕВАНИЙ МЕДИЦИНСКОЙ ПОМОЩИ ВСЕХ ВИДОВ, ВКЛЮЧАЯ СПЕЦИАЛИЗИРОВАННУЮ, В ТОМ ЧИСЛЕ ВЫСОКОТЕХНОЛОГИЧНУЮ, МЕДИЦИНСКУЮ ПОМОЩЬ**

Детям-сиротам и детям, оставшимся без попечения родителей, в случае выявления у них заболеваний, предоставляется медицинская помощь всех видов, включая специализированную, в том числе высокотехнологичную, медицинскую помощь за счет средств обязательного медицинского страхования и средств областного бюджета.

## **ХIII. ПОРЯДОК ПРЕДОСТАВЛЕНИЯ ТРАНСПОРТНЫХ УСЛУГ ПРИ СОПРОВОЖДЕНИИ МЕДИЦИНСКИМ РАБОТНИКОМ ПАЦИЕНТА, НАХОДЯЩЕГОСЯ НА ЛЕЧЕНИИ В СТАЦИОНАРНЫХ УСЛОВИЯХ, В ЦЕЛЯХ ВЫПОЛНЕНИЯ ПОРЯДКОВ ОКАЗАНИЯ МЕДИЦИНСКОЙ ПОМОЩИ И СТАНДАРТОВ МЕДИЦИНСКОЙ ПОМОЩИ В СЛУЧАЕ НЕОБХОДИМОСТИ ПРОВЕДЕНИЯ ТАКОМУ ПАЦИЕНТУ ДИАГНОСТИЧЕСКИХ ИССЛЕДОВАНИЙ – ПРИ ОТСУТСТВИИ ВОЗМОЖНОСТИ ИХ ПРОВЕДЕНИЯ МЕДИЦИНСКОЙ ОРГАНИЗАЦИЕЙ, ОКАЗЫВАЮЩЕЙ МЕДИЦИНСКУЮ ПОМОЩЬ ПАЦИЕНТУ**

В целях выполнения порядков оказания медицинской помощи и стандартов медицинской помощи в случае необходимости проведения пациенту диагностических исследований при отсутствии возможности их проведения медицинской организацией, оказывающей медицинскую помощь в стационарных условиях пациенту, транспортировку пациента в сопровождении медицинского работника обеспечивает медицинская организация, в которой пациент находится на лечении.

Транспортировка осуществляется по предварительной договоренности с медицинской организацией, осуществляющей диагностическое исследование. Медицинский работник, сопровождающий пациента, ожидает пациента и сопровождает его обратно в медицинскую организацию, где пациент находится на стационарном лечении. Данная услуга пациенту предоставляется бесплатно.

## **ХIV. ПОРЯДОК И РАЗМЕРЫ ВОЗМЕЩЕНИЯ РАСХОДОВ, СВЯЗАННЫХ С ОКАЗАНИЕМ ГРАЖДАНАМ МЕДИЦИНСКОЙ ПОМОЩИ В ЭКСТРЕННОЙ ФОРМЕ МЕДИЦИНСКОЙ ОРГАНИЗАЦИЕЙ, НЕ УЧАСТВУЮЩЕЙ В РЕАЛИЗАЦИИ ПРОГРАММЫ**

Возмещение расходов, связанных с оказанием медицинской помощи в

экстренной форме не застрахованным по обязательному медицинскому страхованию гражданам, а также в случаях, не входящих в территориальную программу обязательного медицинского страхования, осуществляется в соответствии с соглашениями об условиях предоставления субсидии на финансовое обеспечение выполнения государственного задания, рассчитанной с учетом нормативных затрат на оказание государственных услуг физическим и (или) юридическим лицам и нормативных затрат на содержание государственного имущества, заключаемыми между министерством здравоохранения Иркутской области и государственными учреждениями здравоохранения Иркутской области.

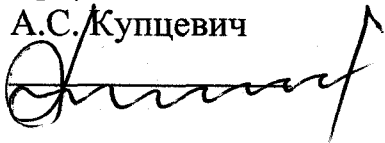
Размер возмещения расходов определяется в соответствии с Порядком определения нормативных затрат на оказание государственных услуг физическим и (или) юридическим лицам и нормативных затрат на содержание государственного имущества, утвержденным приказом министерства здравоохранения Иркутской области от 23 октября 2013 года № 193-мпр.

#### Раздел 9. ЦЕЛЕВЫЕ ЗНАЧЕНИЯ КРИТЕРИЕВ ДОСТУПНОСТИ И КАЧЕСТВА МЕДИЦИНСКОЙ ПОМОЩИ


Целевые значения критериев доступности и качества медицинской помощи, на основе которых проводится комплексная оценка уровня и динамики показателей исполнения Программы, содержатся в приложении 7 к Программе.

В течение года в установленном порядке министерством здравоохранения Иркутской области осуществляется мониторинг исполнения показателей.

Заместитель министра  
здравоохранения  
Иркутской области  
А.С. Купцевич



Директор  
ГУ ТФОМС граждан  
Иркутской области  
Е.В. Градобоев



Приложение 1  
к Территориальной программе  
государственных гарантий бесплатного  
оказания гражданам медицинской помощи  
в Иркутской области на 2016 год

**ПЕРЕЧЕНЬ  
МЕДИЦИНСКИХ ОРГАНИЗАЦИЙ (ОБОСОБЛЕННЫХ ПОДРАЗДЕЛЕНИЙ),  
УЧАСТВУЮЩИХ В РЕАЛИЗАЦИИ ТЕРРИТОРИАЛЬНОЙ ПРОГРАММЫ  
ГОСУДАРСТВЕННЫХ ГАРАНТИЙ БЕСПЛАТНОГО ОКАЗАНИЯ  
ГРАЖДАНАМ  
МЕДИЦИНСКОЙ ПОМОЩИ В ИРКУТСКОЙ ОБЛАСТИ, В ТОМ ЧИСЛЕ  
ПРОГРАММЫ ОБЯЗАТЕЛЬНОГО МЕДИЦИНСКОГО СТРАХОВАНИЯ В 2016  
ГОДУ**

N п/п	Наименование медицинской организации	Осуществляющие деятельность в сфере обязательного медицинского страхования <*>
1.	Государственное бюджетное учреждение здравоохранения "Иркутский областной центр по профилактике и борьбе со СПИД и инфекционными заболеваниями"	-
2.	Государственное бюджетное учреждение здравоохранения "Иркутская областная клиническая туберкулезная больница"	-
3.	Государственное бюджетное учреждение здравоохранения "Областная детская туберкулезная больница"	-
4.	Государственное бюджетное учреждение здравоохранения "Иркутский областной центр медицины катастроф"	-
5.	Государственное бюджетное учреждение здравоохранения "Иркутское областное бюро судебно-медицинской экспертизы"	-
6.	Государственное бюджетное учреждение здравоохранения "Иркутское областное патологоанатомическое бюро"	-

7.	Областное государственное бюджетное учреждение здравоохранения "Иркутский психоневрологический диспансер"	учреждение областной	-
8.	Областное государственное казенное учреждение здравоохранения "Иркутская областная психиатрическая больница N 1"	клиническая	-
9.	Областное государственное казенное учреждение здравоохранения "Иркутская областная психиатрическая больница N 2"		-
10.	Областное государственное бюджетное учреждение здравоохранения "Ангарская областная психиатрическая больница"		-
11.	Областное государственное бюджетное учреждение здравоохранения "Братский психоневрологический диспансер"	учреждение областной	-
12.	Областное государственное бюджетное учреждение здравоохранения "Тулунский психоневрологический диспансер"	учреждение областной	-
13.	Областное государственное бюджетное учреждение здравоохранения "Усольская психоневрологическая больница"	учреждение областная	-
14.	Областное государственное бюджетное учреждение здравоохранения "Усть-Илимский психоневрологический диспансер"	учреждение областной	-
15.	Областное государственное бюджетное учреждение здравоохранения "Черемховская областная психиатрическая больница"		-
16.	Государственное бюджетное учреждение здравоохранения "Иркутская областная станция переливания крови"		-
17.	Областное государственное бюджетное учреждение здравоохранения "Братская областная станция переливания крови"		-
18.	Областное государственное бюджетное учреждение здравоохранения "Усольская областная станция переливания крови"		-
19.	Областное государственное бюджетное учреждение здравоохранения "Усть-Илимская областная станция переливания крови"		-

20.	Областное государственное бюджетное учреждение здравоохранения "Усть-Ордынский противотуберкулезный диспансер"	учреждение областной	-
21.	Областное государственное казенное учреждение здравоохранения "Слюдянский специализированный дом ребенка"	учреждение областной	-
22.	Областное государственное казенное учреждение здравоохранения "Иркутский специализированный дом ребенка N 1"	учреждение областной	-
23.	Областное государственное казенное учреждение здравоохранения "Иркутский специализированный дом ребенка N 2"	учреждение областной	-
24.	Областное государственное казенное учреждение здравоохранения "Иркутский специализированный дом ребенка N 3"	учреждение областной	-
25.	Областное государственное казенное учреждение здравоохранения "Ангарский специализированный дом ребенка"	учреждение областной	-
26.	Областное государственное казенное учреждение здравоохранения "Усольский специализированный дом ребенка"	учреждение областной	-
27.	Областное государственное казенное учреждение здравоохранения "Братский областной специализированный дом ребенка"	учреждение областной	-
28.	Областное государственное казенное учреждение здравоохранения "Черемховский областной дом ребенка"	учреждение областной	-
29.	Областное государственное бюджетное учреждение здравоохранения "Санаторий "Нагалык"	учреждение	-
30.	Областное государственное бюджетное учреждение здравоохранения "Иркутская городская больница N 7"	учреждение	-
31.	Областное государственное бюджетное учреждение здравоохранения «Иркутский областной центр медицинской профилактики»	учреждение	-
32.	Областное государственное бюджетное учреждение здравоохранения "Клинический госпиталь ветеранов войн"	учреждение	+
33.	Областное государственное бюджетное учреждение здравоохранения "Ангарская областная станция переливания"	учреждение	-

	крови"	
34.	Областное государственное бюджетное учреждение здравоохранения "Ангарская городская детская стоматологическая поликлиника"	+
35.	Областное государственное автономное учреждение здравоохранения "Ангарский перинатальный центр"	+
36.	Федеральное государственное бюджетное учреждение здравоохранения "Центральная медико-санитарная часть N 28 Федерального медико-биологического агентства"	+
37.	Общество с ограниченной ответственностью "Челюстно-лицевая клиника"	+
38.	Открытое акционерное общество "Городская стоматологическая поликлиника"	+
39.	Областное государственное автономное учреждение здравоохранения "Ангарская городская больница N 1"	+
40.	Областное государственное автономное учреждение здравоохранения "Ангарская городская больница скорой медицинской помощи"	+
41.	Областное государственное автономное учреждение здравоохранения "Ангарская городская детская больница N 1"	+
42.	Медицинская автономная некоммерческая организация "Лечебно-диагностический центр"	+
43.	Частное учреждение "Медико-санитарная часть N 36"	+
44.	Федеральное государственное бюджетное научное учреждение "Восточно-Сибирский институт медико-экологических исследований"	+
45.	Областное государственное бюджетное учреждение здравоохранения "Ангарский врачебно-физкультурный диспансер "Здоровье"	+
46.	Медицинская автономная некоммерческая организация "Центр детской стоматологии"	+
47.	Международное учреждение здравоохранения НАУЧНО-ИССЛЕДОВАТЕЛЬСКИЙ ИНСТИТУТ КЛИНИЧЕСКОЙ МЕДИЦИНЫ	+
48.	Областное государственное бюджетное учреждение	+

	здравоохранения "Братская детская городская больница"	
49.	Областное государственное автономное учреждение здравоохранения "Братская городская больница N 1"	+
50.	Областное государственное бюджетное учреждение здравоохранения "Братская городская больница N 2"	+
51.	Областное государственное автономное учреждение здравоохранения "Братская городская больница N 3"	+
52.	Областное государственное автономное учреждение здравоохранения "Братская городская больница N 5"	+
53.	Областное государственное бюджетное учреждение здравоохранения "Братская районная больница"	+
54.	Областное государственное автономное учреждение здравоохранения "Братская стоматологическая поликлиника N 1"	+
55.	Областное государственное автономное учреждение здравоохранения "Братская стоматологическая поликлиника N 3"	+
56.	Областное государственное автономное учреждение здравоохранения "Санаторий "Юбилейный"	+
57.	Областное государственное автономное учреждение здравоохранения "Братский перинатальный центр"	+
58.	Областное государственное бюджетное учреждение здравоохранения "Братский областной кожно-венерологический диспансер"	+
59.	Областное государственное бюджетное учреждение здравоохранения "Чунская районная больница"	+
60.	Негосударственное учреждение здравоохранения "Узловая поликлиника на станции Вихоревка открытого акционерного общества "Российские железные дороги"	+
61.	Областное государственное бюджетное учреждение здравоохранения "Братский врачебно-физкультурный диспансер "Здоровье"	+
62.	Общество с ограниченной ответственностью "Санаторий "Солнечный"	+
63.	Областное государственное бюджетное учреждение здравоохранения "Братская городская станция скорой	+



	медицинской помощи"	
64.	Открытое акционерное общество "Санаторий "Братское взморье"	+
65.	Общество с ограниченной ответственностью "РУСАЛ Медицинский Центр" (Филиал Общества с ограниченной ответственностью "РУСАЛ Медицинский Центр" в г. Братске)	+
66.	Федеральное государственное бюджетное учреждение здравоохранения "Больница Иркутского научного центра Сибирского отделения Российской академии наук"	+
67.	Федеральное государственное бюджетное научное учреждение "Иркутский научный центр хирургии и травматологии"	+
68.	Федеральное государственное бюджетное научное учреждение "Научный центр проблем здоровья семьи и репродукции человека"	+
69.	Государственное бюджетное образовательное учреждение высшего профессионального образования "Иркутский государственный медицинский университет" Министерства здравоохранения Российской Федерации	+
70.	Областное государственное автономное учреждение здравоохранения "Городская Ивано-Матренинская детская клиническая больница"	+
71.	Областное государственное автономное учреждение здравоохранения "Иркутская городская детская поликлиника N 1"	+
72.	Областное государственное автономное учреждение здравоохранения "Иркутская городская детская стоматологическая поликлиника"	+
73.	Областное государственное автономное учреждение здравоохранения "Иркутская стоматологическая поликлиника N 1"	+
74.	Областное государственное автономное учреждение здравоохранения "Иркутская городская клиническая больница N 1"	+
75.	Областное государственное бюджетное учреждение здравоохранения "Иркутская городская клиническая больница N 3"	+

76.	Областное государственное бюджетное учреждение здравоохранения "Иркутская городская поликлиника N 2"	+
77.	Областное государственное автономное учреждение здравоохранения "Иркутская городская детская поликлиника N 2"	+
78.	Областное государственное бюджетное учреждение здравоохранения "Иркутская детская городская поликлиника N 3"	+
79.	Областное государственное бюджетное учреждение здравоохранения "Иркутская городская поликлиника N 4"	+
80.	Областное государственное бюджетное учреждение здравоохранения "Иркутская городская детская поликлиника N 5"	+
81.	Областное государственное бюджетное учреждение здравоохранения "Иркутская городская больница N 5"	+
82.	Областное государственное бюджетное учреждение здравоохранения "Иркутская городская больница N 6"	+
83.	Областное государственное бюджетное учреждение здравоохранения "Иркутская городская поликлиника N 6"	+
84.	Областное государственное бюджетное учреждение здравоохранения "Иркутская городская детская поликлиника N 6"	+
85.	Областное государственное автономное учреждение здравоохранения "Иркутская городская клиническая больница N 8"	+
86.	Областное государственное автономное учреждение здравоохранения "Иркутская городская клиническая больница N 9"	+
87.	Областное государственное автономное учреждение здравоохранения "Иркутская городская клиническая больница N 10"	+
88.	Областное государственное бюджетное учреждение здравоохранения "Иркутская городская поликлиника N 11"	+
89.	Областное государственное бюджетное учреждение здравоохранения "Иркутская городская поликлиника N 15"	+
90.	Областное государственное бюджетное учреждение здравоохранения "Иркутская городская поликлиника N 17"	+

91.	Областное государственное автономное учреждение здравоохранения "Иркутский городской перинатальный центр"	+
92.	Областное государственное автономное учреждение здравоохранения "МЕДСАНЧАСТЬ ИАПО"	+
93.	Областное государственное автономное учреждение здравоохранения "Иркутская медико-санитарная часть N 2"	+
94.	Областное государственное бюджетное учреждение здравоохранения "Иркутская районная больница"	+
95.	Областное государственное бюджетное учреждение здравоохранения "Усть-Удинская районная больница"	+
96.	Областное государственное бюджетное учреждение здравоохранения "Катангская районная больница"	+
97.	Областное государственное бюджетное учреждение здравоохранения "Районная больница п. Мама"	+
98.	Областное государственное бюджетное учреждение здравоохранения "Районная больница г. Бодайбо"	+
99.	Негосударственное учреждение здравоохранения "Дорожная клиническая больница на станции Иркутск-Пассажирский открытого акционерного общества "Российские железные дороги"	+
100.	Государственное бюджетное учреждение здравоохранения "Областной гериатрический центр"	+
101.	Государственное бюджетное учреждение здравоохранения "Областной кожно-венерологический диспансер"	+
102.	Областное государственное автономное учреждение здравоохранения "Иркутский областной клинический консультативно-диагностический центр"	+
103.	Государственное бюджетное учреждение здравоохранения "Областной онкологический диспансер"	+
104.	Государственное бюджетное учреждение здравоохранения "Иркутская государственная областная детская клиническая больница"	+
105.	Государственное бюджетное учреждение здравоохранения "Иркутская ордена "Знак Почета" областная клиническая больница"	+

106.	Областное государственное бюджетное учреждение здравоохранения "Иркутская областная стоматологическая поликлиника"	+
107.	Областное государственное бюджетное учреждение здравоохранения "Иркутская областная инфекционная клиническая больница"	+
108.	Негосударственное учреждение здравоохранения "Больница восстановительного лечения на станции Иркутск-Пассажирский открытого акционерного общества "Российские железные дороги"	+
109.	Иркутский филиал федерального государственного автономного учреждения "Межотраслевой научно-технический комплекс "Микрохирургия глаза" имени академика С.Н. Федорова" Министерства здравоохранения Российской Федерации	+
110.	Федеральное казенное учреждение здравоохранения "Медико-санитарная часть Министерства внутренних дел Российской Федерации по Иркутской области"	+
111.	Открытое акционерное общество "Международный Аэропорт Иркутск"	+
112.	Государственное бюджетное учреждение здравоохранения "Иркутский областной врачебно-физкультурный диспансер "Здоровье"	+
113.	Общество с ограниченной ответственностью "Б.Браун Авитум Руссланд Клиник"	+
114.	Общество с ограниченной ответственностью "Диамант"	+
115.	Областное государственное бюджетное учреждение здравоохранения "Иркутская станция скорой медицинской помощи"	+
116.	Общество с ограниченной ответственностью "Центр репродуктивной медицины"	+
117.	Закрытое акционерное общество "Курорт "Ангара"	+
118.	Закрытое акционерное общество "Центр компьютерной томографии"	+
119.	Общество с ограниченной ответственностью "Клиника сибирского здоровья"	+
120.	Областное государственное бюджетное учреждение	+

	здравоохранения "Нижеудинская районная больница"	
121.	Негосударственное учреждение здравоохранения "Узловая поликлиника на станции Нижеудинск открытого акционерного общества "Российские железные дороги"	+
122.	Областное государственное бюджетное учреждение здравоохранения "Саянская городская больница"	+
123.	Областное государственное бюджетное учреждение здравоохранения "Зиминская городская больница"	+
124.	Областное государственное бюджетное учреждение здравоохранения "Заларинская районная больница"	+
125.	Областное государственное бюджетное учреждение здравоохранения "Балаганская районная больница"	+
126.	Областное государственное автономное учреждение здравоохранения "Саянская городская стоматологическая поликлиника"	+
127.	Акционерное общество "Саянскхимпласт"	+
128.	Негосударственное учреждение здравоохранения "Узловая поликлиника на станции Зима открытого акционерного общества "Российские железные дороги"	+
129.	Областное государственное бюджетное учреждение социального обслуживания "Реабилитационный центр для детей и подростков с ограниченными возможностями "Сосновая горка"	+
130.	Областное государственное бюджетное учреждение здравоохранения "Тайшетская районная больница"	+
131.	Негосударственное учреждение здравоохранения "Отделенческая поликлиника на станции Тайшет открытого акционерного общества "Российские железные дороги"	+
132.	Областное государственное бюджетное учреждение здравоохранения "Тайшетский областной кожно-венерологический диспансер"	+
133.	Областное государственное бюджетное учреждение здравоохранения "Тулунская городская больница"	+
134.	Областное государственное бюджетное учреждение здравоохранения "Куйтунская районная больница"	+
135.	Общество с ограниченной ответственностью "Медицинский	+

	Центр "Медикал-Сервис"	
136.	Областное государственное бюджетное учреждение здравоохранения "Усть-Илимская городская больница"	+
137.	Областное государственное бюджетное учреждение здравоохранения "Железногорская районная больница"	+
138.	Областное государственное автономное учреждение здравоохранения "Железногорская стоматологическая поликлиника"	+
139.	Областное государственное автономное учреждение здравоохранения "Усть-Илимская городская поликлиника N 1"	+
140.	Областное государственное бюджетное учреждение здравоохранения "Усть-Илимская городская поликлиника N 2"	+
141.	Негосударственное учреждение здравоохранения "Узловая поликлиника на станции Коршуниха открытого акционерного общества "Российские железные дороги"	+
142.	Областное государственное бюджетное учреждение здравоохранения "Усть-Илимская городская детская поликлиника"	+
143.	Областное государственное бюджетное учреждение здравоохранения "Усть-Илимская городская станция скорой медицинской помощи"	+
144.	Акционерное общество Курорт "Русь"	+
145.	Областное государственное бюджетное учреждение здравоохранения "Усть-Кутская районная больница"	+
146.	Областное государственное бюджетное учреждение здравоохранения "Казачинско-Ленская районная больница"	+
147.	Областное государственное бюджетное учреждение здравоохранения "Киренская районная больница"	+
148.	Негосударственное учреждение здравоохранения "Узловая поликлиника на станции Лена открытого акционерного общества "Российские железные дороги"	+
149.	Областное государственное автономное учреждение здравоохранения "Усольская городская стоматологическая поликлиника"	+

150.	Областное государственное бюджетное учреждение здравоохранения "Усольская городская больница"	+
151.	Областное государственное бюджетное учреждение здравоохранения "Усольская детская городская больница"	+
152.	Областное государственное бюджетное учреждение здравоохранения "Усольский родильный дом"	+
153.	Общество с ограниченной ответственностью "Эстетика"	+
154.	Общество с ограниченной ответственностью "Нео-Дент"	+
155.	Областное государственное бюджетное учреждение здравоохранения "Усольская городская станция скорой медицинской помощи"	+
156.	Областное государственное бюджетное учреждение здравоохранения "Усть-Ордынская областная стоматологическая поликлиника"	+
157.	Областное государственное бюджетное учреждение здравоохранения "Боханская районная больница"	+
158.	Областное государственное бюджетное учреждение здравоохранения "Осинская районная больница"	+
159.	Областное государственное бюджетное учреждение здравоохранения "Жигаловская районная больница"	+
160.	Областное государственное бюджетное учреждение здравоохранения "Качугская районная больница"	+
161.	Областное государственное бюджетное учреждение здравоохранения "Нукутская районная больница"	+
162.	Областное государственное бюджетное учреждение здравоохранения "Баяндаевская районная больница"	+
163.	Областное государственное бюджетное учреждение здравоохранения "Аларская районная больница"	+
164.	Областное государственное бюджетное учреждение здравоохранения "Областная больница N 2"	+
165.	Областное государственное бюджетное учреждение здравоохранения "Ольхонская районная больница"	+
166.	Областное государственное бюджетное учреждение здравоохранения "Больница г. Свирска"	+
167.	Областное государственное бюджетное учреждение	+


	здравоохранения "Черемховская городская больница N 1"	
168.	Областное государственное бюджетное учреждение здравоохранения "Шелеховская районная больница"	+
169.	Областное государственное бюджетное учреждение здравоохранения "Слюдянская районная больница"	+
170.	Негосударственное учреждение здравоохранения "Узловая поликлиника на станции Слюдянка открытого акционерного общества "Российские железные дороги"	+
171.	Общество с ограниченной ответственностью "РУСАЛ Медицинский Центр" (Филиал ООО "РУСАЛ Медицинский Центр" в г. Шелехове)	+
172.	Общество с ограниченной ответственностью "Вита-Дент"	+
173.	Государственное автономное учреждение здравоохранения "Областной центр врачебной косметологии"	+
174.	Краевое государственное бюджетное учреждение здравоохранения "Краевая клиническая больница" (г. Красноярск)	+
175.	Общество с ограниченной ответственностью Медицинский Центр «Байкалмед»	+
176.	Общество с ограниченной ответственностью «Спектр-М» Медицинский центр «Народное здоровье»	+
177.	Общество с ограниченной ответственностью «Центр Магнитно-Резонансной Томографии»	+
178.	Общество с ограниченной ответственностью «Элит-Дент»	+
179.	Общество с ограниченной ответственностью «ЮНИЛАБ-Иркутск»	+
180.	Общество с ограниченной ответственностью «ЭКО центр» г. Москва	+
181.	Государственное бюджетное учреждение здравоохранения «Иркутский областной центр медицины катастроф»	+
Итого медицинских организаций, участвующих в территориальной программе		181
из них медицинских организаций, осуществляющих деятельность в сфере обязательного медицинского страхования		149

Примечание:




\* (+) знак отличия об участии в сфере обязательного медицинского страхования

Заместитель министра здравоохранения  
Иркутской области

  
А.С. Купцевич

Директор  
ГУ ТФОМС граждан  
Иркутской области


  
Е.В. Градобоев

**ПЕРЕЧЕНЬ МЕДИЦИНСКИХ ОРГАНИЗАЦИЙ ОКАЗЫВАЮЩИХ  
ВЫСОКОТЕХНОЛОГИЧНУЮ МЕДИЦИНСКУЮ ПОМОЩЬ**

№ п/п	Наименование медицинской организации
1.	Государственное бюджетное образовательное учреждение высшего профессионального образования «Иркутский государственный медицинский университет» Министерства здравоохранения Российской Федерации
2.	Государственное бюджетное учреждение здравоохранения «Областной онкологический диспансер»
3.	Областное государственное автономное учреждение здравоохранения «Иркутская городская клиническая больница № 1»
4.	Негосударственное учреждение здравоохранения «Дорожная клиническая больница на станции Иркутск-Пассажирский открытого акционерного общества «Российские железные дороги»
5.	Государственное бюджетное учреждение здравоохранения Иркутская государственная областная детская клиническая больница
6.	Иркутский филиал федерального государственного автономного учреждения «Межотраслевой научно-технический комплекс «Микрохирургия глаза» имени академика С.Н. Федорова» Министерства здравоохранения Российской Федерации
7.	Федеральное государственное бюджетное научное учреждение «Научный центр проблем здоровья семьи и репродукции человека»
8.	Федеральное государственное бюджетное научное учреждение «Иркутский научный центр хирургии и травматологии»
9.	Областное государственное автономное учреждение здравоохранения «Иркутский городской перинатальный центр»
10.	Областное государственное автономное учреждение здравоохранения «Городская Ивано-Матренинская детская клиническая больница»
11.	Государственное бюджетное учреждение здравоохранения

	Иркутская ордена «Знак Почета» областная клиническая больница
12.	Частное учреждение «Медико-санитарная часть № 36»
13.	Областное государственное бюджетное учреждение здравоохранения «Иркутская городская клиническая больница № 3»
14.	Государственное бюджетное учреждение здравоохранения «Областной кожно-венерологический диспансер»
15.	Краевое государственное бюджетное учреждение здравоохранения «Краевая клиническая больница» (г. Красноярск)

Заместитель министра  
здравоохранения Иркутской области

 А.С. Купцевич

Директор  
ГУ ТФОМС граждан  
Иркутской области  
Е.В. Градобоев



Приложение 3  
к Территориальной программе  
государственных гарантий  
бесплатного оказания  
гражданам медицинской  
помощи в Иркутской области  
на 2016 год

**П Е Р Е Ч Е Н Ь**

**видов высокотехнологичной медицинской помощи, содержащий в том числе методы лечения  
и источники финансового обеспечения высокотехнологичной медицинской помощи**

Раздел I. Перечень видов высокотехнологичной медицинской помощи, включенных в базовую программу обязательного медицинского страхования, финансовое обеспечение которых осуществляется за счет субвенции из бюджета Федерального фонда обязательного медицинского страхования бюджетам территориальных фондов обязательного медицинского страхования

№ группы ВМП <sup>1</sup>	Наименование вида ВМП <sup>1</sup>	Коды по МКБ-10 <sup>2</sup>	Модель пациента	Вид лечения	Метод лечения	Норматив финансовых затрат на единицу объема предоставления медицинской помощи <sup>3</sup> , рублей
---------------------------	------------------------------------	-----------------------------	-----------------	-------------	---------------	--

Абдоминальная хирургия

1.	Микрохирургические, расширенные, комбинированные и реконструктивно-пластические операции на поджелудочной железе, в том числе лапароскопически ассистированные операции	K86.0 - K86.8	заболевания поджелудочной железы	хирургическое лечение	резекция поджелудочной железы субтотальная наложение гепатикоюноанастомоза резекция поджелудочной железы эндоскопическая дистальная резекция поджелудочной железы с сохранением селезенки дистальная резекция поджелудочной	145517
----	---	---------------	----------------------------------	-----------------------	---	--------

№ группы ВМП <sup>1</sup>	Наименование вида ВМП <sup>1</sup>	Коды по МКБ-10 <sup>2</sup>	Модель пациента	Вид лечения	Метод лечения	Норматив финансовых затрат на единицу объема предоставления медицинской помощи <sup>3</sup> , рублей
	Микрохирургические и реконструктивно-пластические операции на печени, желчных протоках и сосудах печени, в том числе эндоваскулярные операции на сосудах печени и реконструктивные операции на сосудах системы воротной вены, стентирование внутри- и внепеченочных желчных протоков	D18.0, D13.4, D13.5, B67.0, K76.6, K76.8, Q26.5, I85.0	заболевания, врожденные аномалии печени, желчных протоков, воротной вены. Новообразования печени. Новообразования внутрпеченочных желчных протоков. Новообразования внепеченочных желчных протоков. Новообразования желчного пузыря. Инвазия печени, вызванная эхинококком	хирургическое лечение	<p>железы со спленэктомией</p> <p>срединная резекция поджелудочной железы (атипичная резекция)</p> <p>панкреатодуоденальная резекция с резекцией желудка</p> <p>субтотальная резекция головки поджелудочной железы</p> <p>продольная панкреатоюностомия</p> <p>резекция печени с использованием лапароскопической техники</p> <p>резекция одного сегмента печени</p> <p>резекция сегмента (сегментов) печени с реконструктивно-пластическим компонентом</p> <p>резекция печени атипичная</p> <p>эмболизация печени с использованием лекарственных средств</p> <p>резекция сегмента (сегментов) печени комбинированная с ангиопластикой</p> <p>абляция при новообразованиях печени</p>	
	Реконструктивно-пластические, в том числе лапароскопически ассистированные операции на тонкой, толстой кишке и промежности	D12.6, K60.4, N82.2, N82.3, N82.4, K57.2, K59.3, Q43.1, Q43.2, Q43.3, Q52.2; K59.0, K59.3; Z93.2, Z93.3, K55.2, K51, K50.0, K50.1, K50.8, K57.2, K62.3, K62.8	семейный аденоматоз толстой кишки, тотальное поражение всех отделов толстой кишки полипами	хирургическое лечение	<p>реконструктивно-пластическая операция по восстановлению непрерывности кишечника - закрытие стомы с формированием анастомоза колэктомия с резекцией прямой кишки, мукозэктомией прямой кишки, с формированием тонкокишечного резервуара, илеоректального анастомоза, илеостомия субтотальная резекция ободочной кишки с брюшно-анальной резекцией прямой кишки и низведением правых отделов ободочной кишки в анальный канал</p>	

№ группы ВМП <sup>1</sup>	Наименование вида ВМП <sup>1</sup>	Коды по МКБ-10 <sup>2</sup>	Модель пациента	Вид лечения	Метод лечения	Норматив финансовых затрат на единицу объема предоставления медицинской помощи <sup>3</sup> , рублей
---------------------------	------------------------------------	-----------------------------	-----------------	-------------	---------------	--

свищ прямой кишки 3 - 4 степени сложности

хирургическое лечение

иссечение свища, пластика свищевого отверстия полнослойным лоскутом стенки прямой кишки - сегментарная проктопластика, пластика анальных сфинктеров

ректовагинальный (коловагинальный) свищ

хирургическое лечение

иссечение свища с пластикой внутреннего свищевого отверстия сегментом прямой или ободочной кишки

дивертикулярная болезнь ободочной кишки, осложненное течение

хирургическое лечение

резекция ободочной кишки, в том числе с ликвидацией свища

мегадолихоколон, рецидивирующие завороты сигмовидной кишки

хирургическое лечение

резекция ободочной кишки с аппендэктомией, разворотом кишки на 180 градусов, формированием асцендо-ректального анастомоза

болезнь Гиршпрунга, мегадолихосигма

хирургическое лечение

резекция ободочной кишки с формированием наданального конце-бокового колоректального анастомоза

хронический толстокишечный стаз в стадии декомпенсации

хирургическое лечение

резекция ободочной кишки с аппендэктомией, разворотом кишки на 180 градусов, формированием асцендо-ректального анастомоза

колостомы, илеостомы, еюностомы, состояние после обструктивной резекции ободочной кишки

хирургическое лечение

реконструктивно-восстановительная операция по восстановлению непрерывности кишечника с ликвидацией стомы, формированием анастомоза

врожденная ангиодисплазия толстой кишки

хирургическое лечение

резекция пораженных отделов ободочной и (или) прямой кишки

язвенный колит, тотальное поражение, хроническое непрерывное

хирургическое лечение

колпроктэктомия с формированием резервуарного анастомоза, илеостомия

№ группы ВМП <sup>1</sup>	Наименование вида ВМП <sup>1</sup>	Коды по МКБ-10 <sup>2</sup>	Модель пациента	Вид лечения	Метод лечения	Норматив финансовых затрат на единицу объема предоставления медицинской помощи <sup>3</sup> , рублей
			течение, тяжелая гормонозависимая или гормонорезистентная форма		колэктомия с брюшно-анальной резекцией прямой кишки, илеостомия резекция оставшихся отделов ободочной и прямой кишки, илеостомия	
			болезнь Крона тонкой, толстой кишки и в форме илеоколита, осложненное течение, тяжелая гормонозависимая или гормонорезистентная форма	хирургическое лечение	колпроктэктомия с формированием резервуарного анастомоза, илеостомия резекция пораженного участка тонкой и (или) толстой кишки, в том числе с формированием анастомоза, илеостомия (колостомия)	
2.	Хирургическое лечение новообразований надпочечников и забрюшинного пространства	E27.5, D35.0, D48.3, E26.0, E24	новообразования надпочечников и забрюшинного пространства заболевания надпочечников гиперальдостеронизм гиперкортицизм. Синдром Иценко - Кушинга (кортикостерома)	хирургическое лечение	односторонняя адреналэктомия открытым доступом (лапаротомия, люмботомия, торакофренолапаротомия) удаление параганглиомы открытым доступом (лапаротомия, люмботомия, торакофренолапаротомия) эндоскопическое удаление параганглиомы аортокавальная лимфаденэктомия лапаротомным доступом эндоскопическая адреналэктомия с опухолью двусторонняя эндоскопическая адреналэктомия двусторонняя эндоскопическая адреналэктомия с опухолями аортокавальная лимфаденэктомия эндоскопическая удаление неорганической забрюшинной опухоли	154497

№ группы ВМП <sup>1</sup>	Наименование вида ВМП <sup>1</sup>	Коды по МКБ-10 <sup>2</sup>	Модель пациента	Вид лечения	Метод лечения	Норматив финансовых затрат на единицу объема предоставления медицинской помощи <sup>3</sup> , рублей
<b>Акушерство и гинекология</b>						
3.	Комплексное лечение при привычном невынашивании беременности, вызванном тромбофилическими мутациями, антифосфолипидным синдромом, резус-сенсibilизацией, истмико-цервикальной недостаточностью, с применением химиотерапевтических, экстракорпоральных, генно-инженерных, биологических, онтогенетических, молекулярно-генетических и иммуногенетических методов коррекции	O36.0, O36.1  O34.3  O28.0	привычный выкидыш, сопровождающийся резус-иммунизацией  привычный выкидыш, обусловленный истмико-цервикальной недостаточностью с пролабированием плодного пузыря в цервикальный канал и (или) влагалище, при сроке до 22 недель беременности  привычный выкидыш, обусловленный сочетанной тромбофилией (антифосфолипидный синдром и врожденная тромбофилия) с гибелью плода или тромбозом при предыдущей беременности	терапевтическое лечение  комбинированное лечение  терапевтическое лечение	экстракорпоральное лечение с использованием аппаратного плазмафереза, иммуносорбции, плазмафильтрации с последующим введением иммуноглобулинов  хирургическая коррекция истмико-цервикальной недостаточности и последующая поликомпонентная терапия под контролем исследований по методу полимеразной цепной реакции в режиме реального времени методом фемофлор  терапия с использованием генно-инженерных лекарственных препаратов и экстракорпоральных методов лечения (аппаратный плазмаферез, каскадная плазмафильтрация, иммуносорбция) с последующим введением иммуноглобулинов под контролем молекулярных диагностических методик, иммуноферментных, гемостазиологических методов исследования	108515
	Комплексное лечение плацентарной недостаточности, сопровождающейся задержкой роста плода, с применением цитогенетических, молекулярно-генетических и иммуногенетических методов диагностики,	O36.5, O43.1, O43.8, O43.9	плацентарная недостаточность, сопровождающаяся задержкой роста плода и подтвержденная ультразвуковыми методами обследования и доплерометрией, обусловленная иммунологическими, эндокринными нарушениями, инфекционным процессом, экстрагенитальной патологией	терапевтическое лечение	терапия с использованием генно-инженерных препаратов, назначаемых по данным проведенной диагностики причин нарушения роста плода по амниотической жидкости и (или) крови плода под контролем исследований по методу полимеразной цепной реакции в режиме реального времени методом фемофлор, бактериологическим, генетическим исследованием	



№ группы ВМП <sup>1</sup>	Наименование вида ВМП <sup>1</sup>	Коды по МКБ-10 <sup>2</sup>	Модель пациента	Вид лечения	Метод лечения	Норматив финансовых затрат на единицу объема предоставления медицинской помощи <sup>3</sup> , рублей
---------------------------	------------------------------------	-----------------------------	-----------------	-------------	---------------	--

дистанционного мониторинга состояния плода, в сочетании с методами экстракорпорального воздействия на кровь

Лечение преэклампсии при сроке до 34 недели беременности с применением химиотерапевтических, биологических препаратов, эфферентных методов терапии

O11, O12, O13, O14

преэклампсия у беременной при сроке до 34 недели беременности

терапевтическое лечение

экстракорпоральные методы лечения с использованием аппаратного плазмафереза, каскадной плазмафильтрации под контролем за состоянием плода методами функциональной диагностики

комплексная индивидуально подобранная терапия с применением биологических лекарственных препаратов и экстракорпоральных методов лечения (аппаратный плазмаферез, гемофильтрация, озонотерапия), направленная на пролонгирование беременности под контролем суточного мониторирования артериального давления, транскраниальной доплерографии, эхокардиографии, внутривисочечной гемодинамики, компьютерная томография сетчатки, функции эндотелий зависимой дилатации

Хирургическое органосохраняющее лечение женщин с несостоятельностью мышц тазового дна, опущением и выпадением органов малого таза, а также в сочетании со стрессовым недержанием мочи, соединительно-тканными заболеваниями, включая реконструктивно-пластические операции

N81, N88.4, N88.1

цистоцеле, неполное и полное матки и стенок влагалища, ректоцеле, гипертрофия и элонгация шейки матки у пациенток репродуктивного возраста

хирургическое лечение

операции эндоскопическим, влагалищным и абдоминальным доступом и их сочетание в различной комбинации (слинговая операция (TVT-0, TVT, TOT) с использованием имплантатов)

операции эндоскопическим, влагалищным и абдоминальным доступом и их сочетание в различной комбинации (промонтофиксация матки или культы влагалища с использованием синтетических сеток)

№ группы ВМП <sup>1</sup>	Наименование вида ВМП <sup>1</sup>	Коды по МКБ-10 <sup>2</sup>	Модель пациента	Вид лечения	Метод лечения	Норматив финансовых затрат на единицу объема предоставления медицинской помощи <sup>3</sup> , рублей
	(сакровагинопексию с лапароскопической ассистенцией, оперативные вмешательства с использованием сетчатых протезов)				операции эндоскопическим, влагалищным и абдоминальным доступом и их сочетание в различной комбинации (укрепление связочного аппарата матки лапароскопическим доступом)	
					операции эндоскопическим, влагалищным и абдоминальным доступом и их сочетание в различной комбинации (пластика сфинктера прямой кишки)	
					операции эндоскопическим, влагалищным и абдоминальным доступом и их сочетание в различной комбинации (пластика шейки матки)	
		N99.3	выпадение стенок влагалища после экстирпации матки	хирургическое лечение	операции эндоскопическим, влагалищным и абдоминальным доступом и их сочетание в различной комбинации (промонтофиксация культи влагалища, слинговая операция (TVT-0, TVT, TOT) с использованием имплантатов)	
		N39.4	стрессовое недержание мочи в сочетании с опущением и (или) выпадением органов малого таза	хирургическое лечение	слинговые операции (TVT-0, TVT, TOT) с использованием имплантатов	

№ группы ВМП <sup>1</sup>	Наименование вида ВМП <sup>1</sup>	Коды по МКБ-10 <sup>2</sup>	Модель пациента	Вид лечения	Метод лечения	Норматив финансовых затрат на единицу объема предоставления медицинской помощи <sup>3</sup> , рублей
4.	<p>Поликомпонентная терапия при язвенном колите и болезни Крона 3 и 4 степени активности, гормонозависимых и гормонорезистентных формах, тяжелой форме целиакии химиотерапевтическими и генно-инженерными биологическими лекарственными препаратами под контролем иммунологических, морфологических, гистохимических инструментальных исследований</p> <p>Поликомпонентная терапия при аутоиммунном перекресте с применением химиотерапевтических, генно-инженерных биологических и противовирусных лекарственных препаратов под контролем иммунологических, морфологических, гистохимических инструментальных исследований (включая магнитно-резонансную холангиографию)</p>	<p>K50, K51, K90.0</p> <p>K73.2, K74.3, K83.0, B18.0, B18.1, B18.2</p>	<p>язвенный колит и болезнь Крона 3 и 4 степени активности, гормонозависимые и гормонорезистентные формы. Тяжелые формы целиакии</p> <p>хронический аутоиммунный гепатит в сочетании с первично-склерозирующим холангитом</p> <p>хронический аутоиммунный гепатит в сочетании с первичным билиарным циррозом печени</p> <p>хронический аутоиммунный гепатит в сочетании с хроническим вирусным гепатитом С</p> <p>хронический аутоиммунный гепатит в сочетании с хроническим вирусным гепатитом В</p>	<p>терапевтическое лечение</p> <p>терапевтическое лечение</p>	<p>поликомпонентная терапия химиотерапевтическими и генно-инженерными биологическими лекарственными препаратами под контролем иммунологических, морфологических, гистохимических инструментальных исследований</p> <p>поликомпонентная терапия при аутоиммунном перекресте с применением химиотерапевтических, генно-инженерных биологических и противовирусных лекарственных препаратов под контролем иммунологических, морфологических, гистохимических инструментальных исследований (включая магнитно-резонансную холангиографию)</p>	<p>116322</p>
5.	<p>Комплексное лечение, включая полихимиотерапию,</p>	<p>D69.1, D82.0, D69.5,</p>	<p style="text-align: center;">Гематология</p> <p>патология гемостаза, резистентная к стандартной терапии, и (или) с</p>	<p>терапевтическое</p>	<p>прокоагулянтная терапия с использованием рекомбинантных</p>	<p>127996</p>

№ группы ВМП <sup>1</sup>	Наименование вида ВМП <sup>1</sup>	Коды по МКБ-10 <sup>2</sup>	Модель пациента	Вид лечения	Метод лечения	Норматив финансовых затрат на единицу объема предоставления медицинской помощи <sup>3</sup> , рублей
	иммунотерапию, трансфузионную терапию препаратами крови и плазмы, методы экстракорпорального воздействия на кровь, дистанционную лучевую терапию, хирургические методы лечения при апластических анемиях, апластических, цитопенических и цитолитических синдромах, агранулоцитозе, нарушениях плазменного и тромбоцитарного гемостаза, острой лучевой болезни	D58, D59  D69.3  D69.0	течением, осложненным угрожаемыми геморрагическими явлениями. Гемолитическая анемия, резистентная к стандартной терапии, или с течением, осложненным тромбозами и другими жизнеугрожающими синдромами  патология гемостаза, резистентная к стандартной терапии, и (или) с течением, осложненным угрожаемыми геморрагическими явлениями  патология гемостаза, резистентная к стандартной терапии, и (или) с течением, осложненным тромбозами или тромбоземболиями	лечение  терапевтическое лечение  комбинированное лечение	препаратов факторов свертывания, массивные трансфузии компонентов донорской крови  терапевтическое лечение, включающее иммуносупрессивную терапию с использованием моноклональных антител, иммуномодулирующую терапию с помощью рекомбинантных препаратов тромбозтина  комплексное консервативное и хирургическое лечение, в том числе антикоагулянтная, антиагрегантная и фибринолитическая терапия, ферментотерапия антипротеазными лекарственными препаратами, глюкокортикостероидная терапия и пульс-терапия высокодозная, комплексная иммуносупрессивная терапия с использованием моноклональных антител, заместительная терапия препаратами крови и плазмы, плазмаферез	
		M31.1	патология гемостаза, резистентная к стандартной терапии, и (или) с течением, осложненным тромбозами или тромбоземболиями, анемическим, тромбоцитопеническим синдромом	комбинированное лечение	комплексная иммуносупрессивная терапия с использованием моноклональных антител, высоких доз глюкокортикостероидных препаратов. Массивные плазмообмены. Диагностический мониторинг (определение мультимерности фактора Виллебранда, концентрации протеазы, расщепляющей фактор Виллебранда)	

№ группы ВМП <sup>1</sup>	Наименование вида ВМП <sup>1</sup>	Коды по МКБ-10 <sup>2</sup>	Модель пациента	Вид лечения	Метод лечения	Норматив финансовых затрат на единицу объема предоставления медицинской помощи <sup>3</sup> , рублей
		D68.8	патология гемостаза, в том числе с катастрофическим антифосфолипидным синдромом, резистентным к стандартной терапии, и (или) с течением, осложненным тромбозами или тромбоземболиями	комбинированное лечение	комплексное консервативное и хирургическое лечение, в том числе эфферентные методы лечения, антикоагулянтная и антиагрегантная терапия, иммуносупрессивная терапия с использованием моноклональных антител, массивный обменный плазмаферез	
		E83.0, E83.1, E83.2	цитопенический синдром, перегрузка железом, цинком и медью	комбинированное лечение	комплексное консервативное и хирургическое лечение, включающее эфферентные и афферентные методы лечения, противовирусную терапию, метаболическую терапию, хелаторную терапию, антикоагулянтную и дезагрегантную терапию, заместительную терапию компонентами крови и плазмы	
		D59, D56, D57.0, D58	гемолитический криз при гемолитических анемиях различного генеза, в том числе аутоиммунного, при пароксизмальной ночной гемоглобинурии	комбинированное лечение	комплексное консервативное и хирургическое лечение, в том числе высокодозная пульс-терапия стероидными гормонами, иммуномодулирующая терапия, иммуносупрессивная терапия с использованием моноклональных антител, использование рекомбинантных колониестимулирующих факторов роста	
		D70	агранулоцитоз с показателями нейтрофильных лейкоцитов крови $0,5 \times 10^9/\text{л}$ и ниже	терапевтическое лечение	консервативное лечение, в том числе антибактериальная, противовирусная, противогрибковая терапия,  использование рекомбинантных колониестимулирующих факторов роста	
		D60	парциальная красноклеточная аплазия, резистентная к терапии глюкокортикоидными гормонами,	терапевтическое лечение	комплексное консервативное лечение, в том числе программная иммуносупрессивная терапия,	

№ группы ВМП <sup>1</sup>	Наименование вида ВМП <sup>1</sup>	Коды по МКБ-10 <sup>2</sup>	Модель пациента	Вид лечения	Метод лечения	Норматив финансовых затрат на единицу объема предоставления медицинской помощи <sup>3</sup> , рублей
			сопровождающаяся гемосидерозом (кроме пациентов, перенесших трансплантацию костного мозга, пациентов с почечным трансплантатом)		заместительная терапия компонентами донорской крови, противовирусная терапия, хелаторная терапия	
6.	Интенсивная терапия, включающая методы экстракорпорального воздействия на кровь у больных с порфириями	E80.0, E80.1, E80.2	прогрессирующее течение острых печеночных порфирий, осложненное развитием бульбарного синдрома, апноэ, нарушениями функций тазовых органов, торпидное к стандартной терапии, с тяжелой фотосенсибилизацией и обширными поражениями кожных покровов, с явлениями системного гемохроматоза (гемосидероза) тканей - эритропоэтической порфирией, поздней кожной порфирией	терапевтическое лечение	комплексная консервативная терапия, включая эфферентные и афферентные методы лечения, хирургические вмешательства, подавление избыточного синтеза продуктов порфиринового метаболизма инфузионной терапией, интенсивная терапия, включая методы протезирования функции дыхания и почечной функции, молекулярно-генетическое исследование больных с латентным течением острой порфирии с целью предотвращения развития кризового течения, хелаторная терапия	398056
			Детская хирургия в период новорожденности			
7.	Реконструктивно-пластические операции на грудной клетке при пороках развития у новорожденных (пороки легких, бронхов, пищевода), в том числе торакоскопические	Q33.0, Q33.2, Q39.0, Q39.1, Q39.2	врожденная киста легкого. Секвестрация легкого. Атрезия пищевода. Свищ трахеопищеводный	хирургическое лечение	удаление кисты или секвестра легкого, в том числе с применением эндовидеохирургической техники прямой эзофаго-эзофаго анастомоз, в том числе этапные операции на пищеводе и желудке ликвидация трахеопищеводного свища	213609
			Дерматовенерология			
8.	Комплексное лечение больных тяжелыми распространенными формами псориаза, атопического дерматита, истинной пузырчатки,	L40.0	тяжелые распространенные формы псориаза без поражения суставов при отсутствии эффективности ранее проводимых методов системного и физиотерапевтического лечения	терапевтическое лечение	лечение с применением узкополосной средневолновой фототерапии, в том числе локальной, комбинированной локальной и общей фотохимиотерапии, общей бальнеофотохимиотерапии, плазмафереза в сочетании с	86080

№ группы ВМП <sup>1</sup>	Наименование вида ВМП <sup>1</sup>	Коды по МКБ-10 <sup>2</sup>	Модель пациента	Вид лечения	Метод лечения	Норматив финансовых затрат на единицу объема предоставления медицинской помощи <sup>3</sup> , рублей
	локализованной склеродермии, лучевого дерматита	L40.1, L40.3  L40.5  L20  L10.0, L10.1, L10.2, L10.4  L94.0	пустулезные формы псориаза при отсутствии эффективности ранее проводимых методов системного и физиотерапевтического лечения  тяжелые распространенные формы псориаза артропатического при отсутствии эффективности ранее проводимых методов системного и физиотерапевтического лечения  тяжелые распространенные формы атопического дерматита при отсутствии эффективности ранее проводимых методов системного и физиотерапевтического лечения  истинная (акантолитическая) пузырчатка  локализованная склеродермия при отсутствии эффективности ранее проводимых методов системного и	терапевтическое лечение  терапевтическое лечение  терапевтическое лечение  терапевтическое лечение	цитостатическими и иммуносупрессивными лекарственными препаратами и синтетическими производными витамина А  лечение с применением цитостатических и иммуносупрессивных лекарственных препаратов, синтетических производных витамина А в сочетании с применением плазмафереза  лечение с применением низкоинтенсивной лазерной терапии, узкополосной средневолновой фототерапии, в том числе локальной, комбинированной локальной и общей фотохимиотерапии, общей бальнеофотохимиотерапии, в сочетании с цитостатическими и иммуносупрессивными лекарственными препаратами и синтетическими производными витамина А  лечение с применением узкополосной средневолновой, дальней длинноволновой фототерапии в сочетании с антибактериальными, иммуносупрессивными лекарственными препаратами и плазмаферезом  лечение с применением системных глюкокортикостероидных, цитостатических, иммуносупрессивных, антибактериальных лекарственных препаратов  лечение с применением дальней длинноволновой фототерапии в сочетании с антибактериальными,	

№ группы ВМП <sup>1</sup>	Наименование вида ВМП <sup>1</sup>	Коды по МКБ-10 <sup>2</sup>	Модель пациента	Вид лечения	Метод лечения	Норматив финансовых затрат на единицу объема предоставления медицинской помощи <sup>3</sup> , рублей
			физиотерапевтического лечения		глюкокортикостероидными, сосудистыми и ферментными лекарственными препаратами	
	Лечение тяжелых, резистентных форм псориаза, включая псориазный артрит, с применением генно-инженерных биологических лекарственных препаратов	L40.0	тяжелые распространенные формы псориаза, резистентные к другим видам системной терапии	терапевтическое лечение	лечение с применением генно-инженерных биологических лекарственных препаратов в сочетании с иммуносупрессивными лекарственными препаратами	
		L40.5	тяжелые распространенные формы псориаза артропатического, резистентные к другим видам системной терапии	терапевтическое лечение	лечение с применением генно-инженерных биологических лекарственных препаратов	
			Нейрохирургия			
9.	Микрохирургические вмешательства с использованием операционного микроскопа, стереотаксической биопсии, интраоперационной навигации и нейрофизиологического мониторинга при внутримозговых новообразованиях головного мозга и каверномах функционально значимых зон головного мозга	C71.0, C71.1, C71.2, C71.3, C71.4, C79.3, D33.0, D43.0	внутримозговые злокачественные новообразования (первичные и вторичные) и доброкачественные новообразования функционально значимых зон больших полушарий головного мозга	хирургическое лечение	удаление опухоли с применением интраоперационной навигации удаление опухоли с применением интраоперационного ультразвукового сканирования удаление опухоли с применением двух и более методов лечения (интраоперационных технологий)	140206
		C71.5, C79.3, D33.0, D43.0	внутримозговые злокачественные (первичные и вторичные) и доброкачественные новообразования боковых и III желудочка мозга	хирургическое лечение	удаление опухоли с применением интраоперационной навигации удаление опухоли с применением интраоперационного ультразвукового сканирования удаление опухоли с применением двух и более методов лечения (интраоперационных технологий)	
		C71.6, C71.7, C79.3, D33.1, D18.0, D43.1	внутримозговые злокачественные (первичные и вторичные) и доброкачественные новообразования	хирургическое лечение	удаление опухоли с применением интраоперационной навигации удаление опухоли с применением	



№ группы ВМП <sup>1</sup>	Наименование вида ВМП <sup>1</sup>	Коды по МКБ-10 <sup>2</sup>	Модель пациента	Вид лечения	Метод лечения	Норматив финансовых затрат на единицу объема предоставления медицинской помощи <sup>3</sup> , рублей
			мозжечка, IV желудочка мозга, стволовой и парастволовой локализации		интраоперационного ультразвукового сканирования удаление опухоли с применением двух и более методов лечения (интраоперационных технологий)	
		C71.6, C79.3, D33.1, D18.0, D43.1	внутричерепные злокачественные (первичные и вторичные) и доброкачественные новообразования мозжечка	хирургическое лечение	удаление опухоли с применением нейрофизиологического мониторинга удаление опухоли с применением интраоперационной флюоресцентной микроскопии и эндоскопии	
		D18.0, Q28.3	кавернома (кавернозная ангиома) мозжечка	хирургическое лечение	удаление опухоли с применением нейрофизиологического мониторинга функционально значимых зон головного мозга удаление опухоли с применением интраоперационной навигации	
	Микрохирургические вмешательства при злокачественных (первичных и вторичных) и доброкачественных новообразованиях оболочек головного мозга с вовлечением синусов, серповидного отростка и намета мозжечка	C70.0, C79.3, D32.0, D43.1, Q85	злокачественные (первичные и вторичные) и доброкачественные новообразования оболочек головного мозга парасагитальной локализации с вовлечением синусов, серповидного отростка и намета мозжечка, а также внутрижелудочковой локализации	хирургическое лечение	удаление опухоли с применением интраоперационной навигации удаление опухоли с применением интраоперационного ультразвукового сканирования	
	Микрохирургические, эндоскопические вмешательства при глиомах зрительных нервов и хиазмы, краниофарингиомах, аденомах гипофиза, невриномах, в том числе внутричерепных	C72.2, D33.3, Q85	доброкачественные и злокачественные новообразования зрительного нерва (глиомы, невриномы и нейрофибромы, в том числе внутричерепные новообразования при нейрофиброматозе I - II типов). Туберозный склероз. Гамартоз	хирургическое лечение	удаление опухоли с применением интраоперационной навигации удаление опухоли с применением эндоскопической ассистенции	

№ группы ВМП <sup>1</sup>	Наименование вида ВМП <sup>1</sup>	Коды по МКБ-10 <sup>2</sup>	Модель пациента	Вид лечения	Метод лечения	Норматив финансовых затрат на единицу объема предоставления медицинской помощи <sup>3</sup> , рублей
	новообразованиях при нейрофиброматозе I - II типов, врожденных (коллоидных, дермоидных, эпидермоидных) церебральных кистах, злокачественных и доброкачественных новообразований шишковидной железы (в том числе кистозных), туберозном склерозе, гамартозе	C75.3, D35.2 - D35.4, D44.5, Q04.6	аденомы гипофиза, краниофарингиомы, злокачественные и доброкачественные новообразования шишковидной железы. Врожденные церебральные кисты	хирургическое лечение	удаление опухоли с применением интраоперационной навигации удаление опухоли с применением эндоскопической ассистенции	
	Микрохирургические, эндоскопические, стереотаксические, а также комбинированные вмешательства при различных новообразованиях и других объемных процессах основания черепа и лицевого скелета, врастающих в полость черепа	C31	злокачественные новообразования придаточных пазух носа, прорастающие в полость черепа	хирургическое лечение	удаление опухоли с применением двух и более методов лечения (интраоперационных технологий) удаление опухоли с применением интраоперационной навигации	
		C41.0, C43.4, C44.4, C79.4, C79.5, C49.0, D16.4, D48.0	злокачественные (первичные и вторичные) и доброкачественные новообразования костей черепа и лицевого скелета, прорастающие в полость черепа	хирургическое лечение	удаление опухоли с применением двух и более методов лечения (интраоперационных технологий)	
		D76.0, D76.3, M85.4, M85.5	эозинофильная гранулема кости, ксантогранулема, аневризматическая костная киста	хирургическое лечение	эндоскопическое удаление опухоли с одномоментным пластическим закрытием хирургического дефекта при помощи формируемых ауто- или аллотрансплантатов удаление опухоли с применением двух и более методов лечения (интраоперационных технологий)	
		D10.6, D21.0, D10.9	доброкачественные новообразования носоглотки и мягких тканей головы, лица и шеи, прорастающие в полость	хирургическое лечение	удаление опухоли с применением двух и более методов лечения (интраоперационных технологий)	

№ группы ВМП <sup>1</sup>	Наименование вида ВМП <sup>1</sup>	Коды по МКБ-10 <sup>2</sup>	Модель пациента	Вид лечения	Метод лечения	Норматив финансовых затрат на единицу объема предоставления медицинской помощи <sup>3</sup> , рублей
			черепа			
	Микрохирургическое удаление новообразований (первичных и вторичных) и дермоидов (липом) спинного мозга и его оболочек, корешков и спинномозговых нервов, позвоночного столба, костей таза, крестца и копчика при условии вовлечения твердой мозговой оболочки, корешков и спинномозговых нервов	C41.2, C41.4, C70.1, C72.0, C72.1, C72.8, C79.4, C79.5, C90.0, C90.2, D48.0, D16.6, D16.8, D18.0, D32.1, D33.4, D33.7, D36.1, D43.4, Q06.8, M85.5	злокачественные (первичные и вторичные) и доброкачественные новообразования позвоночного столба, костей таза, крестца и копчика, в том числе с вовлечением твердой мозговой оболочки, корешков и спинномозговых нервов, дермоиды (липомы) спинного мозга	хирургическое лечение	микрохирургическое удаление опухоли	
	Микрохирургические вмешательства при патологии сосудов головного и спинного мозга, внутримозговых и внутрижелудочковых гематомах	Q28.2 I60, I61, I62	артериовенозная мальформация головного мозга артериальная аневризма в условиях разрыва или артериовенозная мальформация головного мозга в условиях острого и подострого периода субарахноидального или внутримозгового кровоизлияния	хирургическое лечение хирургическое лечение	удаление артериовенозных мальформаций клипирование артериальных аневризм стереотаксическое дренирование и тромболитическое гематом	
	Реконструктивные вмешательства на экстракраниальных отделах церебральных артерий	I65.0 - I65.3, I65.8, I66, I67.8,	окклюзии, стенозы, эмболии, тромбозы, гемодинамически значимые патологические извитости экстракраниальных отделов церебральных артерий	хирургическое лечение	реконструктивные вмешательства на экстракраниальных отделах церебральных артерий	
	Реконструктивные вмешательства при сложных и гигантских дефектах и деформациях свода и основания черепа, орбиты врожденного и приобретенного генеза	M84.8, M85.0, M85.5, Q01, Q67.2, Q67.3, Q75.0, Q75.2, Q75.8, Q87.0, S02.1, S02.2, S02.7 - S02.9, T90.2, T88.8	дефекты и деформации свода и основания черепа, лицевого скелета врожденного и приобретенного генеза	хирургическое лечение	микрохирургическая реконструкция при врожденных и приобретенных дефектах и деформациях свода и основания черепа, лицевого скелета с одномоментным применением ауто- и (или) аллотрансплантатов	

№ группы ВМП <sup>1</sup>	Наименование вида ВМП <sup>1</sup>	Коды по МКБ-10 <sup>2</sup>	Модель пациента	Вид лечения	Метод лечения	Норматив финансовых затрат на единицу объема предоставления медицинской помощи <sup>3</sup> , рублей
10.	Внутрисосудистый тромболитический при окклюзиях церебральных артерий и синусов	I67.6	тромбоз церебральных артерий и синусов	хирургическое лечение	внутрисосудистый тромболитический церебральных артерий и синусов	217201
11.	Хирургические вмешательства при врожденной или приобретенной гидроцефалии окклюзионного или сообщающегося характера или приобретенных церебральных кистах. Повторные ликворосунтирующие операции при осложненном течении заболевания у взрослых	G91, G93.0, Q03	врожденная или приобретенная гидроцефалия окклюзионного или сообщающегося характера. Приобретенные церебральные кисты	хирургическое лечение	ликворосунтирующие операции, в том числе с индивидуальным подбором ликворосунтирующих систем	139824
12.	Хирургические вмешательства при врожденной или приобретенной гидроцефалии окклюзионного или сообщающегося характера или приобретенных церебральных кистах. Повторные ликворосунтирующие операции при осложненном течении заболевания у детей	G91, G93.0, Q03	врожденная или приобретенная гидроцефалия окклюзионного или сообщающегося характера. Приобретенные церебральные кисты	хирургическое лечение	ликворосунтирующие операции, в том числе с индивидуальным подбором ликворосунтирующих систем	201106
Неонатология						
13.	Поликомпонентная терапия синдрома дыхательных расстройств,	P22, P23, P36, P10.0, P10.1, P10.2, P10.3, P10.4, P10.8, P11.1,	внутрижелудочковое кровоизлияние. Церебральная ишемия 2 - 3 степени. Родовая травма. Сепсис	комбинированное лечение	инфузионная, кардиотоническая вазотропная и респираторная терапия на основании динамического	217646

№ группы ВМП <sup>1</sup>	Наименование вида ВМП <sup>1</sup>	Коды по МКБ-10 <sup>2</sup>	Модель пациента	Вид лечения	Метод лечения	Норматив финансовых затрат на единицу объема предоставления медицинской помощи <sup>3</sup> , рублей
	врожденной пневмонии, сепсиса новорожденного, тяжелой церебральной патологии новорожденного с применением аппаратных методов замещения или поддержки витальных функций на основе динамического инструментального мониторинга основных параметров газообмена, гемодинамики, а также лучевых, биохимических, иммунологических и молекулярно-генетических исследований	P11.5, P52.1, P52.2, P52.4, P52.6, P90.0, P91.0, P91.2, P91.4, P91.5	новорожденных. Врожденная пневмония. Синдром дыхательных расстройств		инструментального мониторинга основных параметров газообмена, доплерографического определения кровотока в магистральных артериях, а также лучевых (включая магнитно-резонансную томографию), иммунологических и молекулярно-генетических исследований  противосудорожная терапия с учетом характера электроэнцефалограммы и анализа записи видеомониторинга	
14.	Выхаживание новорожденных с массой тела до 1500 г, включая детей с экстремально низкой массой тела при рождении, с созданием оптимальных контролируемых параметров поддержки витальных функций и шадяще-	P05.0, P05.1, P07	другие случаи малой массы тела при рождении. Другие случаи недоношенности. Крайняя незрелость. "Маловесный" для гестационного возраста плод. Малый размер плода для гестационного возраста. Крайне малая масса тела при рождении	комбинированное лечение	инфузионная, кардиотоническая вазотропная и респираторная терапия на основании динамического инструментального мониторинга основных параметров газообмена, в том числе с возможным выполнением дополнительных исследований (доплерографического определения кровотока в магистральных артериях, а	320576

№ группы ВМП <sup>1</sup>	Наименование вида ВМП <sup>1</sup>	Коды по МКБ-10 <sup>2</sup>	Модель пациента	Вид лечения	Метод лечения	Норматив финансовых затрат на единицу объема предоставления медицинской помощи <sup>3</sup> , рублей
	развивающих условий внешней среды под контролем динамического инструментального мониторинга основных параметров газообмена, гемодинамики, а также лучевых, биохимических, иммунологических и молекулярно-генетических исследований				<p>также лучевых (магнитно-резонансной томографии), иммунологических и молекулярно-генетических исследований)</p> <p>терапия открытого артериального протока ингибиторами циклооксигеназы под контролем динамической доплерометрической оценки центрального и регионального кровотока</p> <p>неинвазивная принудительная вентиляция легких</p> <p>профилактика и лечение синдрома диссеминированного внутрисосудистого свертывания и других нарушений свертывающей системы крови под контролем тромбоэластограммы и коагулограммы</p> <p>хирургическая коррекция (лигирование, клипирование) открытого артериального протока</p> <p>индивидуальная противосудорожная терапия с учетом характера электроэнцефалограммы и анализа записи видеомониторинга</p> <p>крио- или лазерокоагуляция сетчатки</p> <p>лечение с использованием метода сухой иммерсии</p>	
15.	Видеоэндоскопические внутриполостные и	C00, C01, C02, C04 - 06, C09.0, C09.1, C09.8,	Онкология злокачественные новообразования головы и шеи (I - III стадия)	хирургическое лечение	гемитиреоидэктомия видеоассистированная	109263

№ группы ВМП <sup>1</sup>	Наименование вида ВМП <sup>1</sup>	Коды по МКБ-10 <sup>2</sup>	Модель пациента	Вид лечения	Метод лечения	Норматив финансовых затрат на единицу объема предоставления медицинской помощи <sup>3</sup> , рублей
	видеоэндоскопические внутрипросветные хирургические вмешательства, интервенционные радиологические вмешательства, малоинвазивные органосохраняющие вмешательства при злокачественных новообразованиях, в том числе у детей	C09.9, C10.0, C10.1, C10.2, C10.3, C10.4, C11.0, C11.1, C11.2, C11.3, C11.8, C11.9, C12, C12.9, C13.0, C13.1, C13.2, C13.8, C13.9, C14.0, C14.1, C14.2, C15.0, C30.0, C31.0, C31.1, C31.2, C31.3, C31.8, C31.9, C32, C43, C44, C69, C73, C15, C16, C17, C18, C19, C20, C21	злокачественные новообразования полости носа, глотки, гортани у функционально неоперабельных	хирургическое лечение	гемитиреоидэктомия видеоэндоскопическая резекция щитовидной железы субтотальная видеоэндоскопическая селективная (суперселективная) эмболизация (химиоэмболизация) опухолевых сосудов резекция щитовидной железы (доли, субтотальная) видеоассистированная гемитиреоидэктомия с истмусэктомией видеоассистированная резекция щитовидной железы с флюоресцентной навигацией паращитовидных желез видеоассистированная биопсия сторожевого лимфатического узла шеи видеоассистированная эндоларингеальная резекция видеоэндоскопическая с радиочастотной термоабляцией эндоларингеальная резекция видеоэндоскопическая с фотодинамической терапией видеоассистированные операции при опухолях головы и шеи радиочастотная абляция, криодеструкция, лазерная абляция, фотодинамическая терапия опухолей головы и шеи под ультразвуковой навигацией и (или) под контролем компьютерной томографии эндоскопическая аргоноплазменная коагуляция опухоли эндоскопическое электрохирургическое	
		C09, C10, C11, C12, C13, C14, C15, C30, C32				

№ группы ВМП <sup>1</sup>	Наименование вида ВМП <sup>1</sup>	Коды по МКБ-10 <sup>2</sup>	Модель пациента	Вид лечения	Метод лечения	Норматив финансовых затрат на единицу объема предоставления медицинской помощи <sup>3</sup> , рублей
			больных		<p>удаление опухоли</p> <p>эндоскопическая фотодинамическая терапия опухоли</p> <p>эндоскопическая лазерная деструкция злокачественных опухолей</p> <p>поднаркозная эндоскопическая фотодинамическая терапия опухоли</p> <p>эндоскопическая лазерная реканализация и устранение дыхательной недостаточности при стенозирующей опухоли гортани</p> <p>эндоскопическая ультразвуковая деструкция злокачественных опухолей</p> <p>эндоскопическая комбинированная операция (электрорезекция, аргоноплазменная коагуляция и фотодинамическая терапия опухоли)</p> <p>эндоскопическая аргоноплазменная коагуляция опухоли</p> <p>эндоскопическая Nd :YAG лазерная коагуляция опухоли</p> <p>эндоскопическое бужирование и баллонная дилатация при опухолевом стенозе под эндоскопическим контролем</p> <p>эндоскопическая комбинированная операция (электрорезекция, аргоноплазменная коагуляция и фотодинамическая терапия опухоли)</p> <p>эндоскопическое электрохирургическое удаление опухоли</p> <p>эндоскопическая фотодинамическая терапия опухолей</p>	
		C15, C16, C18, C17, C19, C21, C20	стенозирующие злокачественные новообразования пищевода, желудка, двенадцатиперстной кишки, ободочной кишки, ректосигмоидного соединения, прямой кишки, заднего прохода и анального канала	хирургическое лечение		



№ группы ВМП <sup>1</sup>	Наименование вида ВМП <sup>1</sup>	Коды по МКБ-10 <sup>2</sup>	Модель пациента	Вид лечения	Метод лечения	Норматив финансовых затрат на единицу объема предоставления медицинской помощи <sup>3</sup> , рублей
			пациенты со злокачественными новообразованиями пищевода и желудка, подвергшиеся хирургическому лечению с различными пострезекционными состояниями (синдром приводящей петли, синдром отводящей петли, демпинг-синдром, рубцовые деформации анастомозов)	хирургическое лечение	эндоскопическое стентирование при опухолевом стенозе эндоскопическая дилатация и стентирование зоны стеноза	
		C22, C78.7, C24.0	первичные и метастатические злокачественные новообразования печени	хирургическое лечение	лапароскопическая радиочастотная термоабляция при злокачественных новообразованиях печени стентирование желчных протоков под видеоэндоскопическим контролем	
			нерезектабельные злокачественные новообразования печени и внутрипеченочных желчных протоков	хирургическое лечение	внутриартериальная эмболизация (химиоэмболизация) опухолей селективная эмболизация (химиоэмболизация) ветвей воротной вены чрезкожная радиочастотная термоабляция опухолей печени под ультразвуковой навигацией и (или) под контролем компьютерной навигации биоэлектротерапия чрескожное чреспеченочное дренирование желчных протоков с последующим стентированием под рентгеноскопическим контролем стентирование желчных протоков под рентгеноскопическим контролем	

№ группы ВМП <sup>1</sup>	Наименование вида ВМП <sup>1</sup>	Коды по МКБ-10 <sup>2</sup>	Модель пациента	Вид лечения	Метод лечения	Норматив финансовых затрат на единицу объема предоставления медицинской помощи <sup>3</sup> , рублей
			злокачественные новообразования общего желчного протока	хирургическое лечение	<p>химиоэмболизация печени</p> <p>эндоскопическая электрокоагуляция опухоли общего желчного протока</p> <p>эндоскопическое бужирование и баллонная дилатация при опухолевом стенозе общего желчного протока под эндоскопическим контролем</p> <p>эндоскопическое стентирование желчных протоков при опухолевом стенозе, при стенозах анастомоза опухолевого характера под видеоэндоскопическим контролем</p> <p>эндоскопическая Nd :YAG лазерная коагуляция опухоли общего желчного протока</p> <p>эндоскопическая фотодинамическая терапия опухоли общего желчного протока</p> <p>чрескожное чреспеченочное дренирование желчных протоков с последующим стентированием под рентгеноскопическим контролем</p> <p>стентирование желчных протоков под рентгеноскопическим контролем</p> <p>внутрипротоковая фотодинамическая терапия под рентгеноскопическим контролем</p>	
			злокачественные новообразования общего желчного протока в пределах слизистого слоя T1	хирургическое лечение	эндоскопическая фотодинамическая терапия опухоли общего желчного протока	
		S23	локализованные и местнораспространенные формы злокачественных новообразований	хирургическое лечение	чрескожное чреспеченочное дренирование желчных протоков с последующим стентированием под	

№ группы ВМП <sup>1</sup>	Наименование вида ВМП <sup>1</sup>	Коды по МКБ-10 <sup>2</sup>	Модель пациента	Вид лечения	Метод лечения	Норматив финансовых затрат на единицу объема предоставления медицинской помощи <sup>3</sup> , рублей
			желчного пузыря		рентгеноскопическим контролем стентирование желчных протоков под рентгеноскопическим контролем лапароскопическая холецистэктомия с резекцией IV сегмента печени внутрипротоковая фотодинамическая терапия под рентгеноскопическим контролем	
		C24	нерезектабельные опухоли внепеченочных желчных протоков	хирургическое лечение	стентирование при опухолях желчных протоков чрескожное чреспеченочное дренирование желчных протоков с последующим стентированием под рентгеноскопическим контролем стентирование желчных протоков под рентгеноскопическим контролем внутрипротоковая фотодинамическая терапия под рентгеноскопическим контролем	
		C25	нерезектабельные опухоли поджелудочной железы. Злокачественные новообразования поджелудочной железы с обтурацией вирсунгова протока	хирургическое лечение	стентирование при опухолях поджелудочной железы эндоскопическая фотодинамическая терапия опухоли вирсунгова протока чрескожное чреспеченочное дренирование желчных протоков с последующим стентированием под рентгеноскопическим контролем стентирование желчных протоков под рентгеноскопическим контролем эндоскопическое стентирование вирсунгова протока при опухолевом стенозе под видеоэндоскопическим	

№ группы ВМП <sup>1</sup>	Наименование вида ВМП <sup>1</sup>	Коды по МКБ-10 <sup>2</sup>	Модель пациента	Вид лечения	Метод лечения	Норматив финансовых затрат на единицу объема предоставления медицинской помощи <sup>3</sup> , рублей
		C34, C33	немелкоклеточный ранний центральный рак легкого (Tis-T1NoMo)	хирургическое лечение	<p>контролем</p> <p>химиоэмболизация головки поджелудочной железы</p> <p>радиочастотная абляция опухолей поджелудочной железы</p> <p>радиочастотная абляция опухолей поджелудочной железы</p> <p>видеоэндоскопическая</p> <p>эндоскопическая аргоноплазменная коагуляция опухоли бронхов</p> <p>эндоскопическая лазерная деструкция злокачественных опухолей бронхов</p>	
		C34, C33	ранний рак трахеи	хирургическое лечение	<p>поднаркозная эндоскопическая фотодинамическая терапия опухоли бронхов</p> <p>эндопротезирование бронхов</p> <p>эндоскопическая лазерная реканализация и устранение дыхательной недостаточности при стенозирующей опухоли бронхов</p> <p>эндоскопическая лазерная деструкция опухоли трахеи</p> <p>эндоскопическая фотодинамическая терапия опухоли трахеи</p> <p>поднаркозная эндоскопическая фотодинамическая терапия опухоли трахеи</p> <p>эндоскопическая аргоноплазменная коагуляция опухоли трахеи</p>	
			стенозирующий рак трахеи.	хирургическое	эндопротезирование трахеи	

№ группы ВМП <sup>1</sup>	Наименование вида ВМП <sup>1</sup>	Коды по МКБ-10 <sup>2</sup>	Модель пациента	Вид лечения	Метод лечения	Норматив финансовых затрат на единицу объема предоставления медицинской помощи <sup>3</sup> , рублей
			Стенозирующий центральный рак легкого (Т3-4NхMх)	лечение	эндоскопическая аргоноплазменная коагуляция опухоли трахеи эндоскопическая лазерная реканализация и устранение дыхательной недостаточности при стенозирующей опухоли трахеи эндоскопическое стентирование трахеи Т-образной трубкой	
			ранние формы злокачественных опухолей легкого (I - II стадия) злокачественные новообразования легкого (периферический рак)	хирургическое лечение	видеоассистированная лобэктомия, билобэктомия радиочастотная абляция опухоли легкого под ультразвуковой навигацией и (или) под контролем компьютерной томографии	
		C37, C38.3, C38.2, C38.1	опухоль вилочковой железы (I - II стадия). Опухоль переднего, заднего средостения (начальные формы). Метастатическое поражение средостения	хирургическое лечение	радиочастотная термоабляция опухоли под ультразвуковой навигацией и (или) контролем компьютерной томографии видеоассистированное удаление опухоли средостения	
		C49.3	опухоли мягких тканей грудной стенки	хирургическое лечение	селективная (суперселективная) эмболизация (химиоэмболизация) опухолевых сосудов при местно-распространенных формах первичных и рецидивных неорганных опухолей брюшинного пространства радиочастотная абляция опухоли мягких тканей грудной стенки под ультразвуковой навигацией (или) под контролем компьютерной томографии	
		C50.2, C50.9, C50.3	злокачественные новообразования молочной железы Па, Пб, Пга стадии	хирургическое лечение	видеоассистированная парастернальная лимфаденэктомия	
		C53	злокачественные новообразования шейки матки (I - III стадия).	хирургическое лечение	экстирпация матки с придатками видеоэндоскопическая	

№ группы ВМП <sup>1</sup>	Наименование вида ВМП <sup>1</sup>	Коды по МКБ-10 <sup>2</sup>	Модель пациента	Вид лечения	Метод лечения	Норматив финансовых затрат на единицу объема предоставления медицинской помощи <sup>3</sup> , рублей
			Местнораспространенные формы злокачественных новообразований шейки матки, осложненные кровотечением		экстирпация матки без придатков видеоэндоскопическая лапароскопическая транспозиция яичников селективная эмболизация (химиоэмболизация) маточных артерий	
		C54	вирусассоциированные злокачественные новообразования шейки матки in situ злокачественные новообразования эндометрия in situ - III стадии	хирургическое лечение хирургическое лечение	многокурсовая фотодинамическая терапия шейки матки гистерорезектоскопия с фотодинамической терапией и аблацией эндометрия	
		C56	злокачественные новообразования яичников I стадии	хирургическое лечение	экстирпация матки с придатками видеоэндоскопическая влагалищная экстирпация матки с придатками с видеоэндоскопической ассистенцией экстирпация матки с маточными трубами видеоэндоскопическая лапароскопическая аднексэктомия или резекция яичников, субтотальная резекция большого сальника лапароскопическая аднексэктомия односторонняя с резекцией контрлатерального яичника и субтотальная резекция большого сальника	
		C51, C52	злокачественные новообразования вульвы (0 - I стадия), злокачественные новообразования влагалища	хирургическое лечение	многокурсовая фотодинамическая терапия, пролонгированная фотодинамическая терапия, в том числе в сочетании с гипертермией	
		C61	местнораспространенные злокачественные новообразования	хирургическое	лапароскопическая тазовая	

№ группы ВМП <sup>1</sup>	Наименование вида ВМП <sup>1</sup>	Коды по МКБ-10 <sup>2</sup>	Модель пациента	Вид лечения	Метод лечения	Норматив финансовых затрат на единицу объема предоставления медицинской помощи <sup>3</sup> , рублей
			предстательной железы III стадии (T3a-T4NxMo)	лечение	лимфаденэктомия	
			локализованные злокачественные новообразования предстательной железы (I - II стадия (T1-2cN0M0), местный рецидив после хирургического или лучевого лечения)	хирургическое лечение	интерстициальная фотодинамическая терапия опухоли предстательной железы под ультразвуковой навигацией и (или) под контролем компьютерной навигации радиочастотная абляция опухоли предстательной железы под ультразвуковой навигацией и (или) под контролем компьютерной томографии	
			локализованные и местнораспространенные злокачественные новообразования предстательной железы (II - III стадия)	хирургическое лечение	селективная и суперселективная эмболизация (химиоэмболизация) ветвей внутренней подвздошной артерии биоэлектротерапия	
		C62	злокачественные новообразования яичка (TxN1-2MoS1-3)	хирургическое лечение	лапароскопическая забрюшинная лимфаденэктомия	
		C60	злокачественные новообразования полового члена	хирургическое лечение	многокурсовая фотодинамическая терапия, пролонгированная фотодинамическая терапия	
		C64	злокачественные новообразования почки (I - III стадия), нефробластома	хирургическое лечение	радиочастотная абляция опухоли почки под ультразвуковой навигацией и (или) под контролем компьютерной томографии селективная и суперселективная эмболизация (химиоэмболизация) почечных сосудов	
		C67	злокачественные новообразования мочевого пузыря (I - IV стадия (T1-T2bNxMo))	хирургическое лечение	интерстициальная фотодинамическая терапия	
			злокачественные новообразования мочевого пузыря (I - IV стадия) T1-T2bNxMo)) при массивном	хирургическое лечение	селективная и суперселективная эмболизация (химиоэмболизация) ветвей	

№ группы ВМП <sup>1</sup>	Наименование вида ВМП <sup>1</sup>	Коды по МКБ-10 <sup>2</sup>	Модель пациента	Вид лечения	Метод лечения	Норматив финансовых затрат на единицу объема предоставления медицинской помощи <sup>3</sup> , рублей
		C78	кровотечении метастатическое поражение легкого	хирургическое лечение	внутренней подвздошной артерии видеоторакоскопическая (видеоассистированная) резекция легкого (первичная, повторная, двусторонняя), лобэктомия видеоторакоскопическая (видеоассистированная) резекция легкого (первичная, повторная, двусторонняя), лобэктомия с использованием методики "рука помощи"	
		C78.1, C38.4, C38.8, C45.0, C78.2	опухоль плевры. Распространенное поражение плевры. Мезотелиома плевры. Метастатическое поражение плевры	хирургическое лечение	внутриплевральная установка диффузоров для фотодинамической терапии под видеоэндоскопическим контролем, под ультразвуковой навигацией и (или) под контролем компьютерной томографии с дальнейшей пролонгированной внутриплевральной фотодинамической терапией внутриплевральная фотодинамическая терапия биоэлектротерапия	
		C78.1, C38.4, C38.8, C45.0, C78.2	метастатическое поражение плевры	хирургическое лечение	видеоторакоскопическое удаление опухоли плевры видеоторакоскопическая плеврэктомия	
		C79.2, C43, C44, C50	первичные и метастатические злокачественные новообразования кожи	хирургическое лечение	многокурсовая фотодинамическая терапия, пролонгированная фотодинамическая терапия, интерстициальная фотодинамическая терапия, фотодинамическая терапия с гипертермией	
		C79.5, C40.0, C40.1, C40.2, C40.3, C40.8, C40.9, C41.2, C41.3,	метастатические опухоли костей. Первичные опухоли костей IV стадии. Первичные опухоли мягких тканей	хирургическое лечение	остеопластика под ультразвуковой навигацией и (или) под контролем компьютерной томографии	



№ группы ВМП <sup>1</sup>	Наименование вида ВМП <sup>1</sup>	Коды по МКБ-10 <sup>2</sup>	Модель пациента	Вид лечения	Метод лечения	Норматив финансовых затрат на единицу объема предоставления медицинской помощи <sup>3</sup> , рублей
		C41.4, C41.8, C41.9, C49, C50, C79.8	IV стадии. Метастатические опухоли мягких тканей		<p>абляция радиочастотная новообразований костей под ультразвуковой и (или) рентгенонавигацией и (или) под контролем компьютерной томографии</p> <p>вертебропластика под лучевым контролем</p> <p>селективная (суперселективная) эмболизация (химиоэмболизация) опухолевых сосудов</p> <p>многокурсовая фотодинамическая терапия, пролонгированная фотодинамическая терапия, интерстициальная фотодинамическая терапия, фотодинамическая терапия с гипертермией</p> <p>биоэлектротерапия</p>	
	<p>Реконструктивно-пластические, микрохирургические, обширные циторедуктивные, расширенно-комбинированные хирургические вмешательства, в том числе с применением физических факторов (гипертермия, радиочастотная термоабляция, фотодинамическая терапия, лазерная и криодеструкция и др.) при злокачественных новообразованиях, в том числе у детей</p>	<p>C00.0, C00.1, C00.2, C00.3, C00.4, C00.5, C00.6, C00.8, C00.9, C01.0, C01.9, C02, C03.1, C03.9, C04.0, C04.1, C04.8, C04.9, C05, C06.0, C06.1, C06.2, C06.9, C07.0, C07.9, C08.0, C08.1, C08.8, C08.9, C09.0, C09.8, C09.9, C10.0, C10.1, C10.2, C10.4, C10.8, C10.9, C11.0, C11.1, C11.2, C11.3, C11.8, C11.9, C12.0, C12.9, C13.0, C13.1, C13.2, C13.8, C13.9, C14.0, C14.1, C12,</p>	<p>опухоли головы и шеи, первичные и рецидивные, метастатические опухоли центральной нервной системы</p>	<p>хирургическое лечение</p>	<p>энуклеация глазного яблока с одномоментной пластикой опорно-двигательной культы</p> <p>энуклеация глазного яблока с формированием опорно-двигательной культы имплантатом</p> <p>лимфаденэктомия шейная расширенная с реконструктивно-пластическим компонентом: реконструкция мягких тканей местными лоскутами</p> <p>лимфаденэктомия шейная расширенная с реконструктивно-пластическим компонентом</p> <p>гемиглоссэктомия с реконструктивно-пластическим компонентом</p> <p>резекция околоушной слюнной железы с реконструктивно-пластическим</p>	

№ группы ВМП <sup>1</sup>	Наименование вида ВМП <sup>1</sup>	Коды по МКБ-10 <sup>2</sup>	Модель пациента	Вид лечения	Метод лечения	Норматив финансовых затрат на единицу объема предоставления медицинской помощи <sup>3</sup> , рублей
		C14.8, C15.0, C30.0, C30.1, C31.0, C31.1, C31.2, C31.3, C31.8, C31.9, C32.0, C32.1, C32.2, C32.3, C32.8, C32.9, C33.0, C43.0 - C43.9, C44.0 - C44.9, C49.0, C69, C73.0, C73.1, C73.2, C73.3, C73.8, C73.9			<p>компонентом</p> <p>резекция верхней челюсти комбинированная с микрохирургической пластикой</p> <p>резекция губы с микрохирургической пластикой</p> <p>гемиглоссэктомия с микрохирургической пластикой</p> <p>глоссэктомия с микрохирургической пластикой</p> <p>резекция околоушной слюнной железы в плоскости ветвей лицевого нерва с микрохирургическим невролизом</p> <p>гемитиреоидэктомия с микрохирургической пластикой периферического нерва</p> <p>лимфаденэктомия шейная расширенная с реконструктивно-пластическим компонентом (микрохирургическая реконструкция)</p> <p>широкое иссечение опухоли кожи с реконструктивно-пластическим компонентом расширенное (микрохирургическая реконструкция)</p> <p>паротидэктомия радикальная с микрохирургической пластикой</p> <p>широкое иссечение меланомы кожи с реконструктивно-пластическим компонентом расширенное (микрохирургическая реконструкция)</p> <p>гемитиреоидэктомия с микрохирургической пластикой</p>	

№ группы ВМП <sup>1</sup>	Наименование вида ВМП <sup>1</sup>	Коды по МКБ-10 <sup>2</sup>	Модель пациента	Вид лечения	Метод лечения	Норматив финансовых затрат на единицу объема предоставления медицинской помощи <sup>3</sup> , рублей
					<p>тиреоидэктомия расширенная с реконструктивно-пластическим компонентом</p> <p>тиреоидэктомия расширенная комбинированная с реконструктивно-пластическим компонентом</p> <p>резекция щитовидной железы с микрохирургическим невролизом возвратного гортанного нерва</p> <p>тиреоидэктомия с микрохирургическим невролизом возвратного гортанного нерва</p>	
		C15	начальные, локализованные и местнораспространенные формы злокачественных новообразований пищевода	хирургическое лечение	<p>резекция пищевода с желудочно-желудочным (пищеводно-кишечного) анастомозом трансторакальная</p> <p>одномоментная эзофагэктомия (субтотальная резекция пищевода) с лимфаденэктомией 2S, 2F, 3F и пластикой пищевода</p> <p>удаление экстраорганных рецидивов злокачественного новообразования пищевода комбинированное</p>	
		C16	пациенты со злокачественными новообразованиями желудка, подвергшиеся хирургическому лечению с различными пострезекционными состояниями (синдром приводящей петли, синдром отводящей петли, демпинг-синдром, рубцовые деформации анастомозов), злокачественные новообразования желудка (I - IV стадия)	хирургическое лечение	<p>реконструкция пищевода с желудочно-кишечным анастомозом при рубцовых деформациях, не подлежащих эндоскопическому лечению</p> <p>реконструкция пищевода с желудочно-желудочным анастомозом при тяжелых рефлюкс-эзофагитах</p> <p>резекция культи желудка с реконструкцией желудочно-кишечного или межкишечного анастомоза при</p>	

№ группы ВМП <sup>1</sup>	Наименование вида ВМП <sup>1</sup>	Коды по МКБ-10 <sup>2</sup>	Модель пациента	Вид лечения	Метод лечения	Норматив финансовых затрат на единицу объема предоставления медицинской помощи <sup>3</sup> , рублей
---------------------------	------------------------------------	-----------------------------	-----------------	-------------	---------------	--

болезнях оперированного желудка  
 циторедуктивная гастрэктомия с  
 интраоперационной фотодинамической  
 терапией

циторедуктивная проксимальная  
 субтотальная резекция желудка с  
 интраоперационной фотодинамической  
 терапией

циторедуктивная дистальная  
 субтотальная резекция желудка с  
 интраоперационной фотодинамической  
 терапией

циторедуктивная гастрэктомия с  
 интраоперационной внутрибрюшной  
 гипертермической химиотерапией

циторедуктивная проксимальная  
 субтотальная резекция желудка с  
 интраоперационной внутрибрюшной  
 гипертермической химиотерапией

циторедуктивная дистальная  
 субтотальная резекция желудка с  
 интраоперационной внутрибрюшной  
 гипертермической химиотерапией

циторедуктивные комбинированные  
 операции с радиочастотной  
 термоаблацией метастатических очагов  
 печени

расширенно-комбинированная  
 дистальная субтотальная резекция  
 желудка

№ группы ВМП <sup>1</sup>	Наименование вида ВМП <sup>1</sup>	Коды по МКБ-10 <sup>2</sup>	Модель пациента	Вид лечения	Метод лечения	Норматив финансовых затрат на единицу объема предоставления медицинской помощи <sup>3</sup> , рублей
					расширенно-комбинированная проксимальная субтотальная резекция желудка, в том числе с трансторакальной резекцией пищевода	
					расширенно-комбинированная гастрэктомия, в том числе с трансторакальной резекцией пищевода	
					расширенно-комбинированная экстирпация оперированного желудка	
					расширенно-комбинированная ререзекция оперированного желудка	
					резекция пищеводно-кишечного или пищеводно-желудочного анастомоза	
					комбинированная	
					пилоросохраняющая резекция желудка	
					удаление экстраорганный рецидива злокачественных новообразований желудка	
					комбинированное	
		C17	местнораспространенные и диссеминированные формы злокачественных новообразований двенадцатиперстной и тонкой кишки	хирургическое лечение	панкреатодуоденальная резекция, в том числе расширенная или комбинированная	
		C18, C19, C20, C08, C48.1, C42.2	состояние после обструктивных резекций по поводу опухолей толстой кишки. Опухоли ободочной, сигмовидной, прямой кишки и ректосигмоидного соединения с перитонеальной диссеминацией, включая псевдомиксому брюшины	хирургическое лечение	реконструкция толстой кишки с формированием межкишечных анастомозов	
					правосторонняя гемиколэктомия с расширенной лимфаденэктомией, субтотальной париетальной перитонэктомией, экстирпацией большого сальника, фотодинамическая	

№ группы ВМП <sup>1</sup>	Наименование вида ВМП <sup>1</sup>	Коды по МКБ-10 <sup>2</sup>	Модель пациента	Вид лечения	Метод лечения	Норматив финансовых затрат на единицу объема предоставления медицинской помощи <sup>3</sup> , рублей
---------------------------	------------------------------------	-----------------------------	-----------------	-------------	---------------	--

терапия

правосторонняя гемиколэктомия с расширенной лимфаденэктомией, субтотальной париетальной перитонэктомией, экстирпацией большого сальника, с включением гипертермической внутрибрюшной химиотерапии

левосторонняя гемиколэктомия с расширенной лимфаденэктомией субтотальной париетальной перитонэктомией, экстирпацией большого сальника, фотодинамическая терапия

левосторонняя гемиколэктомия с расширенной лимфаденэктомией субтотальной париетальной перитонэктомией, экстирпацией большого сальника, с включением гипертермической внутрибрюшной химиотерапии

резекция сигмовидной кишки с расширенной лимфаденэктомией, субтотальной париетальной перитонэктомией, экстирпацией большого сальника, фотодинамическая терапия

резекция сигмовидной кишки с расширенной лимфаденэктомией, субтотальной париетальной перитонэктомией, экстирпацией большого сальника, с включением гипертермической внутрибрюшной химиотерапии

№ группы ВМП <sup>1</sup>	Наименование вида ВМП <sup>1</sup>	Коды по МКБ-10 <sup>2</sup>	Модель пациента	Вид лечения	Метод лечения	Норматив финансовых затрат на единицу объема предоставления медицинской помощи <sup>3</sup> , рублей
			местнораспространенные и метастатические формы первичных и рецидивных злокачественных новообразований ободочной, сигмовидной, прямой кишки и ректосигмоидного соединения (II - IV стадия)	хирургическое лечение	<p>резекция прямой кишки с расширенной лимфаденэктомией, субтотальной париетальной перитонэктомией, экстирпацией большого сальника, фотодинамическая терапия</p> <p>резекция прямой кишки с расширенной лимфаденэктомией, субтотальной перитонэктомией, экстирпацией большого сальника и гипертермической внутрибрюшной химиотерапией</p> <p>правосторонняя гемиколэктомия с расширенной лимфаденэктомией</p> <p>комбинированная правосторонняя гемиколэктомия с резекцией соседних органов</p> <p>резекция сигмовидной кишки с расширенной лимфаденэктомией</p> <p>комбинированная резекция сигмовидной кишки с резекцией соседних органов</p> <p>правосторонняя гемиколэктомия с резекцией легкого</p> <p>левосторонняя гемиколэктомия с расширенной лимфаденэктомией</p> <p>комбинированная левосторонняя гемиколэктомия с резекцией соседних органов</p> <p>резекция прямой кишки с резекцией печени</p> <p>резекция прямой кишки с расширенной лимфаденэктомией</p> <p>комбинированная резекция прямой кишки с резекцией соседних органов</p>	

№ группы ВМП <sup>1</sup>	Наименование вида ВМП <sup>1</sup>	Коды по МКБ-10 <sup>2</sup>	Модель пациента	Вид лечения	Метод лечения	Норматив финансовых затрат на единицу объема предоставления медицинской помощи <sup>3</sup> , рублей
					расширенно-комбинированная брюшно-промежностная экстирпация прямой кишки	
		C20	локализованные опухоли среднеампулярного и нижеампулярного отдела прямой кишки	хирургическое лечение	нервосберегающие внутрибрюшные резекции прямой кишки с прецизионным выделением и сохранением элементов вегетативной нервной системы таза	
		C22, C23, C24	местнораспространенные первичные и метастатические опухоли печени	хирургическое лечение	гемигепатэктомия комбинированная резекция печени с реконструктивно-пластическим компонентом резекция печени комбинированная с ангиопластикой анатомические и атипичные резекции печени с применением радиочастотной термоабляции правосторонняя гемигепатэктомия с применением радиочастотной термоабляции левосторонняя гемигепатэктомия с применением радиочастотной термоабляции расширенная правосторонняя гемигепатэктомия с применением радиочастотной термоабляции расширенная левосторонняя гемигепатэктомия с применением радиочастотной термоабляции изолированная гипертермическая химиоперфузия печени медианная резекция печени с применением радиочастотной	



№ группы ВМП <sup>1</sup>	Наименование вида ВМП <sup>1</sup>	Коды по МКБ-10 <sup>2</sup>	Модель пациента	Вид лечения	Метод лечения	Норматив финансовых затрат на единицу объема предоставления медицинской помощи <sup>3</sup> , рублей
		C34	опухоли легкого (I - III стадия)	хирургическое лечение	термоабляции расширенная правосторонняя гемигепатэктомия расширенная левосторонняя гемигепатэктомия комбинированная лобэктомия с клиновидной, циркулярной резекцией соседних бронхов (формирование межбронхиального анастомоза) расширенная, комбинированная лобэктомия, билобэктомия, пневмонэктомия с резекцией соседних органов и структур средостения (мышечной стенки пищевода, диафрагмы, предсердия, перикарда, грудной стенки, верхней полой вены, трахеобронхиального угла, боковой стенки трахеи, адвентиции аорты), резекцией и пластикой легочной артерии, циркулярной резекцией трахеи радиочастотная термоабляция периферической злокачественной опухоли легкого	
		C37, C08.1, C38.2, C38.3, C78.1	опухоль вилочковой железы III стадии. Опухоль переднего, заднего средостения местнораспространенной формы, метастатическое поражение средостения	хирургическое лечение	удаление опухоли средостения с резекцией соседних органов и структур (легкого, мышечной стенки пищевода, диафрагмы, предсердия, перикарда, грудной стенки, верхней полой вены, адвентиции аорты и др.)	
		C38.4, C38.8, C45, C78.2	опухоль плевры. Распространенное поражение плевры. Мезотелиома плевры. Метастатическое поражение плевры	хирургическое лечение	продолгированная внутриплевральная гипертермическая химиоперфузия, фотодинамическая терапия	

№ группы ВМП <sup>1</sup>	Наименование вида ВМП <sup>1</sup>	Коды по МКБ-10 <sup>2</sup>	Модель пациента	Вид лечения	Метод лечения	Норматив финансовых затрат на единицу объема предоставления медицинской помощи <sup>3</sup> , рублей
		C40.0, C40.1, C40.2, C40.3, C40.8, C40.9, C41.2, C41.3, C41.4, C41.8, C41.9, C79.5, C43.5	первичные злокачественные новообразования костей и суставных хрящей туловища и конечностей Ia-b, IIa-b, IVa-b стадии. Метастатические новообразования костей, суставных хрящей туловища и конечностей	хирургическое лечение	удаление тела позвонка с реконструктивно-пластическим компонентом резекция ребра с реконструктивно-пластическим компонентом резекция ключицы с реконструктивно-пластическим компонентом декомпрессивная ламинэктомия позвонков с фиксацией	
		C43, C43.5, C43.6, C43.7, C43.8, C43.9, C44, C44.5, C44.6, C44.7, C44.8, C44.9	злокачественные новообразования кожи	хирургическое лечение	широкое иссечение меланомы с пластикой дефекта свободным кожно-мышечным лоскутом с использованием микрохирургической техники широкое иссечение опухоли кожи с реконструктивно-пластическим компонентом расширенное широкое иссечение опухоли кожи с реконструктивно-пластическим замещением дефекта комбинированное широкое иссечение опухоли кожи с реконструктивно-пластическим замещением дефекта широкое иссечение опухоли кожи с реконструктивно-пластическим компонентом расширенное (микрохирургическая реконструкция)	
		C48	местнораспространенные и диссеминированные формы первичных и рецидивных неорганных опухолей брюшинного пространства	хирургическое лечение	удаление первичных и рецидивных неорганных брюшинных опухолей комбинированное	
			местнораспространенные формы первичных и метастатических	хирургическое лечение	удаление первичных, рецидивных и метастатических опухолей брюшной	

№ группы ВМП <sup>1</sup>	Наименование вида ВМП <sup>1</sup>	Коды по МКБ-10 <sup>2</sup>	Модель пациента	Вид лечения	Метод лечения	Норматив финансовых затрат на единицу объема предоставления медицинской помощи <sup>3</sup> , рублей
			опухолей брюшной стенки		стенки с применением физических методов лечения (фотодинамической терапии, радиочастотной термоабляции и др.)	
		C49.1, C49.2, C49.3, C49.5, C49.6, C47.1, C47.2, C47.3, C47.5, C43.5	первичные злокачественные новообразования мягких тканей туловища и конечностей, злокачественные новообразования периферической нервной системы туловища, нижних и верхних конечностей Ia-b, II a-b, III, IV a-b стадии	хирургическое лечение	изолированная гипертермическая регионарная химиоперфузия конечностей	
		C50, C50.1, C50.2, C50.3, C50.4, C50.5, C50.6, C50.8, C50.9	злокачественные новообразования молочной железы (0 - IV стадия)	хирургическое лечение	радикальная резекция молочной железы с одномоментной маммопластикой широчайшей мышцей спины, большой грудной мышцей или их комбинацией отсроченная реконструкция молочной железы кожно-мышечным лоскутом (кожно-мышечным лоскутом прямой мышцы живота, торакодорзальным лоскутом), в том числе с использованием эндопротеза и микрохирургической техники отсроченная реконструкция молочной железы свободным кожно-мышечным лоскутом, в том числе с применением микрохирургической техники	
		C53	злокачественные новообразования шейки матки	хирургическое лечение	расширенная экстирпация культи шейки матки	
		C54	злокачественные новообразования тела матки (местнораспространенные формы). Злокачественные новообразования эндометрия	хирургическое лечение	экстирпация матки с тазовой и парааортальной лимфаденэктомией, субтотальной резекцией большого сальника	

№ группы ВМП <sup>1</sup>	Наименование вида ВМП <sup>1</sup>	Коды по МКБ-10 <sup>2</sup>	Модель пациента	Вид лечения	Метод лечения	Норматив финансовых затрат на единицу объема предоставления медицинской помощи <sup>3</sup> , рублей
		C56	(I - III стадия) с осложненным соматическим статусом (тяжелая степень ожирения, тяжелая степень сахарного диабета и т.д.)  злокачественные новообразования яичников (I - IV стадия). Рецидивы злокачественных новообразований яичников	хирургическое лечение	экстирпация матки с придатками  экстирпация матки с тазовой лимфаденэктомией и интраоперационной лучевой терапией  комбинированные циторедуктивные операции при злокачественных новообразованиях яичников  двусторонняя аднексэктомия или резекция яичников, субтотальная резекция большого сальника с интраоперационной фотодинамической терапией, фотодинамическая терапия  аднексэктомия односторонняя с резекцией контрлатерального яичника и субтотальная резекция большого сальника с интраоперационной фотодинамической терапией, фотодинамическая терапия  циторедуктивные операции при злокачественных новообразованиях яичников, фотодинамическая терапия  циторедуктивные операции с внутрибрюшной гипертермической химиотерапией	
		C53, C54, C56, C57.8	рецидивы злокачественного новообразования тела матки, шейки матки и яичников	хирургическое лечение	удаление рецидивных опухолей малого таза  удаление рецидивных опухолей малого таза, фотодинамическая терапия	
		C60	злокачественные новообразования полового члена (I - IV стадия)	хирургическое лечение	ампутация полового члена, двусторонняя подвздошно-пахово-бедренная лимфаденэктомия	

№ группы ВМП <sup>1</sup>	Наименование вида ВМП <sup>1</sup>	Коды по МКБ-10 <sup>2</sup>	Модель пациента	Вид лечения	Метод лечения	Норматив финансовых затрат на единицу объема предоставления медицинской помощи <sup>3</sup> , рублей
		C61	локализованные злокачественные новообразования предстательной железы (I - II стадия), T1-2cN0M0	хирургическое лечение	криодеструкция опухоли предстательной железы	
		C62	злокачественные новообразования яичка	хирургическое лечение	забрюшинная лимфаденэктомия	
		C64	злокачественные новообразования почки (III - IV стадия)	хирургическое лечение	нефрэктомия с тромбэктомией	
			злокачественные новообразования почки (I - II стадия)	хирургическое лечение	криодеструкция злокачественных новообразований почки резекция почки с применением физических методов воздействия (радиочастотная абляция, интерстициальная лазерная абляция)	
		C67	злокачественные новообразования мочевого пузыря (I - IV стадия)	хирургическое лечение	цистпростатвезикулэктомия с расширенной лимфаденэктомией резекция мочевого пузыря с интраоперационной фотодинамической терапией трансуретральная резекция мочевого пузыря с интраоперационной фотодинамической терапией, гипертермией или низкоинтенсивным лазерным излучением	
		C 74	злокачественные новообразования надпочечника (I - III стадия) (T1a-T3aNxMo)	хирургическое лечение	удаление рецидивной опухоли надпочечника с расширенной лимфаденэктомией	
			злокачественные новообразования надпочечника (III - IV стадия)	хирургическое лечение	расширенная адреналэктомия или адреналэктомия с резекцией соседних органов	
		C78	метастатическое поражение легкого	хирургическое лечение	анатомические (лобэктомия, сегментэктомия) и атипичные резекции легкого при множественных, рецидивирующих, двусторонних	

№ группы ВМП <sup>1</sup>	Наименование вида ВМП <sup>1</sup>	Коды по МКБ-10 <sup>2</sup>	Модель пациента	Вид лечения	Метод лечения	Норматив финансовых затрат на единицу объема предоставления медицинской помощи <sup>3</sup> , рублей
					метастазах в легкие удаление (прецизионное, резекция легкого) множественных метастазов в легких с применением физических факторов изолированная регионарная гипертермическая химиоперфузия легкого	
	Комбинированное лечение злокачественных новообразований, сочетающее обширные хирургические вмешательства и противоопухолевое лечение лекарственными препаратами, требующее интенсивной поддерживающей и корректирующей терапии	C38, C39	местнораспространенные опухоли органов средостения	комбинированное лечение	предоперационная или послеоперационная химиотерапия с проведением хирургического вмешательства в течение одной госпитализации	
		C50	первичный рак молочной железы T1N2-3M0, T2-3N1-3M0	комбинированное лечение	послеоперационная химиотерапия с проведением хирургического вмешательства в течение одной госпитализации	
16.	Дистанционная, внутритканевая, внутрисполостная, стереотаксическая, радионуклидная лучевая терапия, высокоинтенсивная фокусированная ультразвуковая терапия (HIFU) при злокачественных новообразованиях, в том числе у детей	C22	злокачественные новообразования печени (II - IV стадия (T3-4N0-1M0-1). Пациенты с множественными опухолями печени. Пациенты с нерезектабельными опухолями. Функционально неоперабельные пациенты	терапевтическое лечение	высокоинтенсивная фокусированная ультразвуковая терапия (HIFU)	80389
		C25	злокачественные новообразования поджелудочной железы (II - IV стадия (T3-4N0-1M0-1). Пациенты с нерезектабельными и условно резектабельными опухолями. Пациенты с генерализованными	терапевтическое лечение	высокоинтенсивная фокусированная ультразвуковая терапия (HIFU) при злокачественных новообразованиях поджелудочной железы	

№ группы ВМП <sup>1</sup>	Наименование вида ВМП <sup>1</sup>	Коды по МКБ-10 <sup>2</sup>	Модель пациента	Вид лечения	Метод лечения	Норматив финансовых затрат на единицу объема предоставления медицинской помощи <sup>3</sup> , рублей
			опухолями (в плане паллиативного лечения). Функционально неоперабельные пациенты			
		C40, C41	метастатическое поражение костей	терапевтическое лечение	высокоинтенсивная фокусированная ультразвуковая терапия (HIFU) при злокачественных новообразованиях костей	
		C48, C49	злокачественные новообразования брюшинного пространства (I - IV стадия (G1-3T1-2N0-1M0-1). Пациенты с множественными опухолями. Функционально неоперабельные пациенты	терапевтическое лечение	высокоинтенсивная фокусированная ультразвуковая терапия (HIFU) при злокачественных новообразованиях брюшинного пространства	
		C50, C67, C74, C73	злокачественные новообразования молочной железы (T2-3N0-3M0-1). Пациенты с генерализованными опухолями при невозможности применения традиционных методов лечения. Функционально неоперабельные пациенты	терапевтическое лечение	высокоинтенсивная фокусированная ультразвуковая терапия (HIFU) при злокачественных новообразованиях молочной железы	
		C61	локализованные злокачественные новообразования предстательной железы (I - II стадия (T1-2cN0M0)	терапевтическое лечение	высокоинтенсивная фокусированная ультразвуковая терапия (HIFU) злокачественных новообразований простаты	
17.	Комплексная и высокодозная химиотерапия (включая эпигеномную терапию) острых лейкозов, высокозлокачественных лимфом, рецидивов и рефрактерных форм лимфопролиферативных и миелолиферативных заболеваний, в том числе у	C81 - C90, C91.0, C91.5 - C91.9, C92, C93, C94.0, C94.2 - C94.7, C95, C96.9, C00 - C14, C15 - C21, C22, C23 - C26, C30 - C32, C34, C37, C38, C39, C40, C41, C45, C46, C47, C48, C49, C51 - C58, C60, C61, C62, C63, C64, C65, C66,	острые лейкозы, высокозлокачественные лимфомы, рецидивы и резистентные формы других лимфопролиферативных заболеваний, хронический миелолейкоз в фазах акселерации и бластного криза. Солидные опухоли у детей высокого риска: опухоли центральной нервной системы, ретинобластома, нейробластома и	терапевтическое лечение	комплексная терапия таргетными лекарственными препаратами и химиопрепаратами с поддержкой ростовыми факторами и использованием антибактериальной, противогрибковой и противовирусной терапии	114019

№ группы ВМП <sup>1</sup>	Наименование вида ВМП <sup>1</sup>	Коды по МКБ-10 <sup>2</sup>	Модель пациента	Вид лечения	Метод лечения	Норматив финансовых затрат на единицу объема предоставления медицинской помощи <sup>3</sup> , рублей
	детей. Комплексная, высокоинтенсивная и высокодозная химиотерапия (включая таргетную терапию) солидных опухолей, рецидивов и рефрактерных форм солидных опухолей у детей	C67, C68, C69, C71, C72, C73, C74, C75, C76, C77, C78, C79	другие опухоли периферической нервной системы, опухоли почки, опухоли печени, опухоли костей, саркомы мягких тканей, герминогенные опухоли. Рак носоглотки. Меланома. Другие злокачественные эпителиальные опухоли. Опухоли головы и шеи у детей (остеосаркома, опухоли семейства саркомы Юинга, хондросаркома, злокачественная фиброзная гистиоцитома, саркомы мягких тканей, ретинобластома, опухоли параменингеальной области). Высокий риск			
18.	Реконструктивные операции на звукопроводящем аппарате среднего уха	H66.1, H66.2, Q16, H80.0, H80.1, H80.9 H74.1, H74.2, H74.3, H90	хронический туботимпальный гнойный средний отит. Хронический эпитимпано-антральный гнойный средний отит. Адгезивная болезнь среднего уха. Разрыв и дислокация слуховых косточек. Другие приобретенные дефекты слуховых косточек. Врожденные аномалии (пороки развития) уха, вызывающие нарушение слуха. Отосклероз, вовлекающий овальное окно, необлитерирующий. Отосклероз неуточненный. Кондуктивная и нейросенсорная потеря слуха. Отосклероз, вовлекающий овальное окно, облитерирующий	хирургическое лечение	реконструкция анатомических структур и звукопроводящего аппарата среднего уха с применением микрохирургической техники, аутоканей и аллогенных трансплантатов, в том числе металлических, с обнажением лицевого нерва, реиннервацией и использованием системы мониторинга лицевого нерва  реконструктивные операции при врожденных аномалиях развития и приобретенной атрезии вследствие хронического гнойного среднего отита с применением микрохирургической техники, лучевой техники, аутоканей и аллогенных трансплантатов, в том числе металлических  реконструктивные слухоулучшающие операции после радикальной операции на среднем ухе при хроническом гнойном	98095



№ группы ВМП <sup>1</sup>	Наименование вида ВМП <sup>1</sup>	Коды по МКБ-10 <sup>2</sup>	Модель пациента	Вид лечения	Метод лечения	Норматив финансовых затрат на единицу объема предоставления медицинской помощи <sup>3</sup> , рублей
		H74.1, H74.2, H74.3, H90	адгезивная болезнь среднего уха. Разрыв и дислокация слуховых косточек	хирургическое лечение	среднем отите слухоулучшающие операции с применением частично имплантируемого устройства костной проводимости тимпанопластика с применением микрохирургической техники, аллогенных трансплантатов, в том числе металлических стапедопластика при патологическом процессе, врожденном или приобретенном, с вовлечением окна преддверия, с применением аутоканей и аллогенных трансплантатов, в том числе металлических	
19.	Хирургическое лечение болезни Меньера и других нарушений вестибулярной функции	H81.0, H81.1, H81.2	болезнь Меньера. Доброкачественное пароксизмальное головокружение. Вестибулярный нейронит. Фистула лабиринта	хирургическое лечение	слухоулучшающие операции с применением имплантата среднего уха селективная нейротомия деструктивные микрохирургические вмешательства на структурах внутреннего уха с применением лучевой техники	59051
		H81.1, H81.2	доброкачественное пароксизмальное головокружение. Вестибулярный нейронит. Фистула лабиринта	хирургическое лечение	дренирование эндолимфатических пространств внутреннего уха с применением микрохирургической и лучевой техники	
	Хирургическое лечение доброкачественных новообразований околоносовых пазух, основания черепа и среднего уха	J32.3	доброкачественное новообразование полости носа и придаточных пазух носа, пазух клиновидной кости	хирургическое лечение	удаление новообразования с применением эндоскопической, навигационной техники и эндоваскулярной эмболизации сосудов микроэмболами и при помощи адгезивного агента	
	Реконструктивно-пластическое восстановление функции гортани и трахеи	J38.6, D14.1, D14.2, J38.0, J38.3, R49.0, R49.1	стеноз гортани. Доброкачественное новообразование гортани. Доброкачественное новообразование трахеи. Паралич голосовых складок и	хирургическое лечение	удаление новообразования или рубца гортани и трахеи с использованием микрохирургической и лучевой техники эндоларингеальные реконструктивно-	

№ группы ВМП <sup>1</sup>	Наименование вида ВМП <sup>1</sup>	Коды по МКБ-10 <sup>2</sup>	Модель пациента	Вид лечения	Метод лечения	Норматив финансовых затрат на единицу объема предоставления медицинской помощи <sup>3</sup> , рублей
			гортани. Другие болезни голосовых складок. Дисфония. Афония		пластические вмешательства на голосовых складках с использованием имплантатов и аллогенных материалов с применением микрохирургической техники	
		J38.3, R49.0, R49.1	другие болезни голосовых складок. Дисфония. Афония	хирургическое лечение	ларинготрахеопластика при доброкачественных новообразованиях гортани, параличе голосовых складок и гортани, стенозе гортани операции по реиннервации и заместительной функциональной пластике гортани и трахеи с применением микрохирургической техники и электромиографическим мониторингом	
	Хирургические вмешательства на околоносовых пазухах, требующие реконструкции лицевого скелета	T90.2, T90.4, D14.0	последствия перелома черепа и костей лица. Последствия травмы глаза окологлазничной области. Доброкачественное новообразование среднего уха, полости носа и придаточных пазух носа	хирургическое лечение	костная пластика стенок околоносовых пазух с использованием аутокостных трансплантатов, аллогенных трансплантатов, имплантатов, в том числе металлических, эндопротезов, биodeградирующих и фиксирующих материалов	
			Офтальмология			
20.	Комплексное хирургическое лечение глаукомы, включая микроинвазивную	H26.0 - H26.4, H40.1-H40.8, Q15.0	глаукома с повышенным или высоким внутриглазным давлением развитой, далеко зашедшей стадии, в том числе	хирургическое лечение	модифицированная синустрабекулэктомия с задней трепанацией склеры, в том числе с	61048

№ группы ВМП <sup>1</sup>	Наименование вида ВМП <sup>1</sup>	Коды по МКБ-10 <sup>2</sup>	Модель пациента	Вид лечения	Метод лечения	Норматив финансовых затрат на единицу объема предоставления медицинской помощи <sup>3</sup> , рублей
	энергетическую оптико-реконструктивную и лазерную хирургию, имплантацию различных видов дренажей		с осложнениями, у взрослых. Врожденная глаукома, глаукома вторичная вследствие воспалительных и других заболеваний глаза, в том числе с осложнениями, у детей		<p>применением лазерной хирургии модифицированная синустрабекулэктомия, в том числе ультразвуковая факоэмульсификация осложненной катаракты с имплантацией интраокулярной линзы</p> <p>синустрабекулэктомия с имплантацией различных моделей дренажей с задней трепанацией склеры</p> <p>подшивание цилиарного тела с задней трепанацией склеры</p> <p>вискоканалостомия</p> <p>микроинвазивная интрасклеральная диатермостомия</p> <p>микроинвазивная хирургия шлеммова канала</p> <p>непроникающая глубокая склерэктомия с ультразвуковой факоэмульсификацией осложненной катаракты с имплантацией интраокулярной линзы, в том числе с применением лазерной хирургии</p> <p>реконструкция передней камеры, иридопластика с ультразвуковой факоэмульсификацией осложненной катаракты с имплантацией интраокулярной линзы, в том числе с применением лазерной хирургии</p> <p>удаление вторичной катаракты с реконструкцией задней камеры с имплантацией интраокулярной линзы</p> <p>реконструкция передней камеры с лазерной экстракцией осложненной</p>	

№ группы ВМП <sup>1</sup>	Наименование вида ВМП <sup>1</sup>	Коды по МКБ-10 <sup>2</sup>	Модель пациента	Вид лечения	Метод лечения	Норматив финансовых затрат на единицу объема предоставления медицинской помощи <sup>3</sup> , рублей
	Транспупиллярная, микроинвазивная энергетическая опτικο-реконструктивная, интравитреальная, эндовитреальная 23 - 27 гейджевая хирургия при витреоретинальной патологии различного генеза	E10.3, E11.3, N25.0 - N25.9, N26.0 - N26.4, N27.0, N28, N30.0 - N30.9, N31.3, N32.8, N33.0 - N33.5, N34.8, N35.2 - N35.4, N36.8, N43.1, N43.3, N44.0, N44.1	сочетанная патология глаза у взрослых и детей (хориоретинальные воспаления, хориоретинальные нарушения при болезнях, классифицированных в других рубриках: ретиношизис и ретинальные кисты, ретинальные сосудистые окклюзии, пролиферативная ретинопатия, дегенерация макулы и заднего полюса, кровоизлияние в стекловидное тело), осложненная патологией роговицы, хрусталика, стекловидного тела. Диабетическая ретинопатия взрослых, пролиферативная стадия, в том числе с осложнением или с патологией хрусталика, стекловидного тела, вторичной глаукомой, макулярным отеком. Отслойка и разрывы сетчатки, тракционная отслойка сетчатки, другие формы отслойки сетчатки у взрослых и детей, осложненные	хирургическое лечение	катаракты с имплантацией интраокулярной линзы имплантация антиглаукоматозного дренажа модифицированная синустрабекулэктомия с имплантацией антиглаукоматозного дренажа антиглаукоматозная операция с ультразвуковой факоэмульсификацией осложненной катаракты с имплантацией эластичной интраокулярной линзы, в том числе с применением лазерной хирургии эписклеральное круговое и (или) локальное пломбирование в сочетании с транспупиллярной лазеркоагуляцией сетчатки реконструкция передней камеры, включая лазерную экстракцию, осложненной катаракты с имплантацией эластичной интраокулярной линзы удаление вторичной катаракты, реконструкция задней камеры, в том числе с имплантацией интраокулярной линзы, в том числе с применением лазерной хирургии	

№ группы ВМП <sup>1</sup>	Наименование вида ВМП <sup>1</sup>	Коды по МКБ-10 <sup>2</sup>	Модель пациента	Вид лечения	Метод лечения	Норматив финансовых затрат на единицу объема предоставления медицинской помощи <sup>3</sup> , рублей
	Реконструктивно-пластические и оптико-реконструктивные операции при травмах (открытых, закрытых) глаза, его придаточного аппарата, орбиты	H02.0 - H02.5, H04.0 - H04.6, H05.0 - H05.5, H11.2, H21.5, H27.0, H27.1, H26.0 - H26.9, H31.3, H40.3, S00.1, S00.2, S02.30, S02.31, S02.80, S02.81, S04.0 - S04.5, S05.0 - S05.9, T26.0 - T26.9, H44.0 - H44.8, T85.2, T85.3, T90.4, T95.0, T95.8	патологией роговицы, хрусталика, стекловидного тела. Катаракта незрелая и зрелая у взрослых и детей, осложненная сублюксацией хрусталика, глаукомой, патологией стекловидного тела, сетчатки, сосудистой оболочки. Осложнения, возникшие в результате предшествующих оптико-реконструктивных, эндовитреальных вмешательств у взрослых и детей. Возрастная макулярная дегенерация, влажная форма, в том числе с осложнениями  травма глаза и глазницы, термические и химические ожоги, ограниченные областью глаза и его придаточного аппарата, при острой или стабильной фазе при любой стадии у взрослых и детей осложненные патологией хрусталика, стекловидного тела, офтальмогипертензией, переломом дна орбиты, открытой раной века и окологлазничной области, вторичной глаукомой, энтропионом и трихиазом века, эктропионом века, лагофтальмом, птозом века, стенозом и недостаточностью слезных протоков, деформацией орбиты, энофтальмом, рубцами конъюнктивы, рубцами и помутнением роговицы, слипчивой лейкомой, гнойным эндофтальмитом, дегенеративными состояниями глазного яблока, травматическим косоглазием или в сочетании с неудаленным инородным	хирургическое лечение	иридоциклосклерэктомия при посттравматической глаукоме имплантация дренажа при посттравматической глаукоме исправление травматического косоглазия с пластикой экстраокулярных мышц факоаспирация травматической катаракты с имплантацией различных моделей интраокулярной линзы	

№ группы ВМП <sup>1</sup>	Наименование вида ВМП <sup>1</sup>	Коды по МКБ-10 <sup>2</sup>	Модель пациента	Вид лечения	Метод лечения	Норматив финансовых затрат на единицу объема предоставления медицинской помощи <sup>3</sup> , рублей
	Хирургическое и (или) лучевое лечение злокачественных новообразований глаза, его придаточного аппарата и орбиты, включая внутриорбитальные доброкачественные опухоли, реконструктивно-пластическая хирургия при их последствиях	C43.1, C44.1, C69.0 - C69.9, C72.3, D31.5, D31.6, Q10.7, Q11.0 - Q11.2	телом орбиты вследствие проникающего ранения, неудаленным магнитным инородным телом, неудаленным немагнитным инородным телом, осложнениями механического происхождения, связанными с имплантатами и трансплантатами  злокачественные новообразования глаза и его придаточного аппарата, орбиты у взрослых и детей (стадии T1-T3 N0 M0). Доброкачественные и злокачественные опухоли орбиты, включающие врожденные пороки развития орбиты, без осложнений или осложненные патологией роговицы, хрусталика, стекловидного тела, зрительного нерва, глазодвигательных мышц, офтальмогипертензией	комбинированное лечение	реконструктивные операции на экстраокулярных мышцах при новообразованиях орбиты  отсроченная реконструкция леватора при новообразованиях орбиты  тонкоигольная аспирационная биопсия новообразований глаза и орбиты  подшивание танталовых скрепок при новообразованиях глаза  отграничительная и (или) разрушающая лазеркоагуляция при новообразованиях глаза  радиоэксцизия, в том числе с одномоментной реконструктивной пластикой, при новообразованиях придаточного аппарата глаза    лазерэксцизия с одномоментной реконструктивной пластикой при новообразованиях придаточного аппарата глаза  радиоэксцизия с лазериспарением при новообразованиях придаточного аппарата глаза	

№ группы ВМП <sup>1</sup>	Наименование вида ВМП <sup>1</sup>	Коды по МКБ-10 <sup>2</sup>	Модель пациента	Вид лечения	Метод лечения	Норматив финансовых затрат на единицу объема предоставления медицинской помощи <sup>3</sup> , рублей
	Хирургическое и (или) лазерное лечение ретролентальной фиброплазии у детей (ретинопатии недоношенных), в том числе с применением комплексного офтальмологического обследования под общей анестезией	H35.2	ретролентальная фиброплазия у детей (ретинопатия недоношенных) при активной и рубцовой фазе любой стадии без осложнений или осложненная патологией роговицы, хрусталика, стекловидного тела, глазодвигательных мышц, врожденной и вторичной глаукомой	хирургическое и (или) лучевое лечение	лазерэксцизия, в том числе с лазериспарением, при новообразованиях придаточного аппарата глаза погружная диатермокоагуляция при новообразованиях придаточного аппарата глаза транспупиллярная секторальная или панретинальная лазерная коагуляция аваскулярных зон сетчатки с элементами отграничивающей коагуляции диодная транссклеральная фотокоагуляция, в том числе с криокоагуляцией сетчатки криокоагуляция сетчатки	
21.	Реконструктивное, восстановительное, реконструктивно-пластическое хирургическое и лазерное лечение при врожденных аномалиях (пороках развития) века, слезного аппарата, глазницы, переднего и заднего сегментов глаза, хрусталика, в том числе с применением комплексного офтальмологического обследования под общей анестезией	H26.0, H26.1, H26.2, H26.4, H27.0, H33.0, H33.2 - 33.5, H35.1, H40.3, H40.4, H40.5, H43.1, H43.3, H49.9, Q10.0, Q10.1, Q10.4 - Q10.7, Q11.1, Q12.0, Q12.1, Q12.3, Q12.4, Q12.8, Q13.0, Q13.3, Q13.4, Q13.8, Q14.0, Q14.1, Q14.3, Q15.0, H02.0 - H02.5, H04.5, H05.3, H11.2	врожденные аномалии хрусталика, переднего сегмента глаза, врожденная, осложненная и вторичная катаракта, кератоконус, кисты радужной оболочки, цилиарного тела и передней камеры глаза, колобома радужки, врожденное помутнение роговицы, другие пороки развития роговицы без осложнений или осложненные патологией роговицы, стекловидного тела, частичной атрофией зрительного нерва. Врожденные аномалии заднего сегмента глаза (врожденная аномалия сетчатки, врожденная аномалия стекловидного тела, врожденная аномалия сосудистой оболочки без осложнений или осложненные патологией стекловидного тела,	хирургическое лечение	устранение врожденного птоза верхнего века подвешиванием или укорочением леватора исправление косоглазия с пластикой экстраокулярных мышц	74674

№ группы ВМП <sup>1</sup>	Наименование вида ВМП <sup>1</sup>	Коды по МКБ-10 <sup>2</sup>	Модель пациента	Вид лечения	Метод лечения	Норматив финансовых затрат на единицу объема предоставления медицинской помощи <sup>3</sup> , рублей
			частичной атрофией зрительного нерва). Врожденные аномалии век, слезного аппарата, глазницы, врожденный птоз, отсутствие или агенезия слезного аппарата, другие пороки развития слезного аппарата без осложнений или осложненные патологией роговицы. Врожденные болезни мышц глаза, нарушение содружественного движения глаз			
			Педиатрия			
22.	Поликомпонентное лечение болезни Вильсона, болезни Гоше, мальабсорбции с применением химиотерапевтических лекарственных препаратов	E83.0	болезнь Вильсона	терапевтическое лечение	поликомпонентное лечение с применением специфических хелаторов меди и препаратов цинка под контролем эффективности лечения, с применением комплекса иммунологических, биохимических, молекулярно-биогических методов диагностики, определения концентраций микроэлементов в биогических жидкостях, комплекса методов визуализации	69784
		K90.0, K90.4, K90.8, K90.9, K63.8, E73, E74.3	тяжелые формы мальабсорбции	терапевтическое лечение	поликомпонентное лечение с применением гормональных, цитостатических лекарственных препаратов, частичного или полного парентерального питания с подбором специализированного энтерального питания под контролем эффективности терапии с применением комплекса биохимических, цитохимических, иммунологических, морфологических и иммуногистохимических методов диагностики, а также методов	



№ группы ВМП <sup>1</sup>	Наименование вида ВМП <sup>1</sup>	Коды по МКБ-10 <sup>2</sup>	Модель пациента	Вид лечения	Метод лечения	Норматив финансовых затрат на единицу объема предоставления медицинской помощи <sup>3</sup> , рублей
		E75.5	болезнь Гоше I и III типа, протекающая с поражением жизненно важных органов (печени, селезенки, легких), костно-суставной системы и (или) с развитием тяжелой неврологической симптоматики	терапевтическое лечение	визуализации комплексное лечение с применением дифференцированного назначения парентеральной заместительной терапии ферментом и лекарственных препаратов, влияющих на формирование костной ткани	
	Поликомпонентное иммуносупрессивное лечение локальных и распространенных форм системного склероза	M34	системный склероз (локальные и распространенные формы)	терапевтическое лечение	поликомпонентное иммуномодулирующее лечение с применением глюкокортикоидов и цитотоксических иммунодепрессантов под контролем лабораторных и инструментальных методов диагностики, включая иммунологические, а также эндоскопические, рентгенологические, ультразвуковые методы	
23.	Поликомпонентное лечение наследственных нефритов, тубулопатий, стероидрезистентного и стероидзависимого нефротического синдромов с применением иммуносупрессивной и (или) симптоматической терапии	N04, N07, N25	нефротический синдром неустановленной этиологии и морфологического варианта, стероидчувствительный и стероидзависимый, сопровождающийся отечным синдромом, постоянным или транзиторным нарушением функции почек наследственные нефропатии, в том числе наследственный нефрит, кистозные болезни почек. Наследственные и приобретенные тубулопатии без снижения функции почек и экстраренальных проявлений	терапевтическое лечение	поликомпонентное иммуносупрессивное лечение с применением циклоспорина А и (или) микофенолатов под контролем иммунологических, биохимических и инструментальных методов диагностики	150105
				терапевтическое лечение	поликомпонентное лечение при приобретенных и врожденных заболеваниях почек под контролем лабораторных и инструментальных методов диагностики	
			Ревматология			
24.	Поликомпонентная иммуномодулирующая терапия с включением генно-инженерных биологических лекарственных препаратов,	M05.0, M05.1, M05.2, M05.3, M05.8, M06.0, M06.1, M06.4, M06.8, M08, M45, M32, M34,	впервые выявленное или установленное заболевание с высокой степенью активности воспалительного процесса или заболевание с резистентностью к	терапевтическое лечение	поликомпонентная иммуномодулирующая терапия с применением генно-инженерных биологических лекарственных препаратов, лабораторной диагностики	111832

№ группы ВМП <sup>1</sup>	Наименование вида ВМП <sup>1</sup>	Коды по МКБ-10 <sup>2</sup>	Модель пациента	Вид лечения	Метод лечения	Норматив финансовых затрат на единицу объема предоставления медицинской помощи <sup>3</sup> , рублей
	гормональных и химиотерапевтических лекарственных препаратов с использованием специальных методов лабораторной и инструментальной диагностики больных (старше 18 лет) системными воспалительными ревматическими заболеваниями	M07.2	проводимой лекарственной терапии		с использованием комплекса иммунологических и молекулярно-биологических методов, инструментальной диагностики с использованием комплекса рентгенологических (включая компьютерную томографию), ультразвуковых методик и магнитно-резонансной томографии  поликомпонентная иммуномодулирующая терапия с применением пульс-терапии глюкокортикоидами и цитотоксическими иммунодепрессантами, лабораторной диагностики с использованием комплекса иммунологических и молекулярно-биологических методов, инструментальной диагностики с использованием комплекса рентгенологических (включая компьютерную томографию), ультразвуковых методик и магнитно-резонансной томографии	
			Сердечно-сосудистая хирургия			
25.	Коронарная реваскуляризация миокарда с применением ангиопластики в сочетании со стентированием при ишемической болезни сердца	I20.0, I21, I21.2, I21.3, I21.9, I22	острый и повторный инфаркт миокарда (с подъемом сегмента ST электрокардиограммы)	хирургическое лечение	баллонная вазодилатация с установкой стента в сосуд (сосуды)	189767
26.	Коронарная реваскуляризация миокарда с применением ангиопластики в сочетании со стентированием при	I20.0, I21.4, I21.9, I22	нестабильная стенокардия, острый и повторный инфаркт миокарда (без подъема сегмента ST электрокардиограммы)	хирургическое лечение	баллонная вазодилатация с установкой стента в сосуд (сосуды)	168767

№ группы ВМП <sup>1</sup>	Наименование вида ВМП <sup>1</sup>	Коды по МКБ-10 <sup>2</sup>	Модель пациента	Вид лечения	Метод лечения	Норматив финансовых затрат на единицу объема предоставления медицинской помощи <sup>3</sup> , рублей
	ишемической болезни сердца					
27.	Эндоваскулярная, хирургическая коррекция нарушений ритма сердца без имплантации кардиовертера-дефибриллятора у взрослых	I44.1, I44.2, I45.2, I45.3, I45.6, I46.0, I47.0, I47.1, I47.2, I47.9, I48, I49.0, I49.5, Q22.5, Q24.6	пароксизмальные нарушения ритма и проводимости различного генеза, сопровождающиеся сердечной недостаточностью, гемодинамическими расстройствами и отсутствием эффекта от медикаментозной терапии	хирургическое лечение	имплантация частотно-адаптированного однокамерного кардиостимулятора	122594
28.	Эндоваскулярная, хирургическая коррекция нарушений ритма сердца без имплантации кардиовертера-дефибриллятора у детей	I44.1, I44.2, I45.2, I45.3, I45.6, I46.0, I47.0, I47.1, I47.2, I47.9, I48, I49.0, I49.5, Q22.5, Q24.6	пароксизмальные нарушения ритма и проводимости различного генеза, сопровождающиеся сердечной недостаточностью, гемодинамическими расстройствами и отсутствием эффекта от медикаментозной терапии	хирургическое лечение	имплантация частотно-адаптированного однокамерного кардиостимулятора	230095
	Торакальная хирургия					
29.	Эндоскопические и эндоваскулярные операции на органах грудной полости	I27.0 I37	первичная легочная гипертензия стеноз клапана легочной артерии	хирургическое лечение хирургическое лечение	атриосептостомия баллонная ангиопластика	126273
	Видеоторакоскопические операции на органах грудной полости	J43	эмфизема легкого	хирургическое лечение	видеоторакоскопическая резекция легких при осложненной эмфиземе	
30.	Расширенные и реконструктивно-пластические операции на органах грудной полости	J43	эмфизема легкого	хирургическое лечение	пластика гигантских булл легкого	221480

№ группы ВМП <sup>1</sup>	Наименование вида ВМП <sup>1</sup>	Коды по МКБ-10 <sup>2</sup>	Модель пациента	Вид лечения	Метод лечения	Норматив финансовых затрат на единицу объема предоставления медицинской помощи <sup>3</sup> , рублей
<b>Травматология и ортопедия</b>						
31.	Реконструктивные и декомпрессивные операции при травмах и заболеваниях позвоночника с резекцией позвонков, корригирующей вертебротомией с использованием протезов тел позвонков и межпозвонковых дисков, костного цемента и остеозамещающих материалов с применением погружных и наружных фиксирующих устройств	B67, D16, D18, M88	деструкция и деформация (патологический перелом) позвонков вследствие их поражения доброкачественным новообразованием непосредственно или контактным путем в результате воздействия опухоли спинного мозга, спинномозговых нервов, конского хвоста и их оболочек	хирургическое лечение	восстановление высоты тела позвонка и его опорной функции путем введения костного цемента или биокомпозитных материалов под интраоперационной флюороскопией	120905
		M42, M43, M45, M46, M48, M50, M51, M53, M92, M93, M95, Q76.2	дегенеративно-дистрофическое поражение межпозвонковых дисков, суставов и связок позвоночника с формированием грыжи диска, деформацией (гипертрофией) суставов и связочного аппарата, нестабильностью сегмента, спондилолистезом, деформацией и стенозом позвоночного канала и его карманов	хирургическое лечение	восстановление формы и функции межпозвонкового диска путем пункционной декомпрессивной нуклеопластики с обязательной интраоперационной флюороскопией	
	Пластика крупных суставов конечностей с восстановлением целостности внутрисуставных образований, замещением костно-хрящевых дефектов синтетическими и биологическими материалами	M00, M01, M03.0, M12.5, M17	выраженное нарушение функции крупного сустава конечности любой этиологии	хирургическое лечение	артродез крупных суставов конечностей с различными видами фиксации и остеосинтеза	
	Реконструктивно-пластические операции при комбинированных дефектах и деформациях дистальных отделов конечностей с использованием чрескостных	M24.6, Z98.1, G80.1, G80.2, M21.0, M21.2, M21.4, M21.5, M21.9, Q68.1, Q72.5, Q72.6, Q72.8, Q72.9, Q74.2, Q74.3, Q74.8, Q77.7,	врожденные и приобретенные дефекты и деформации стопы и кисти, предплечья различной этиологии у взрослых. Любой этиологии деформации стопы и кисти у детей	хирургическое лечение	артролиз и артродез суставов кисти с различными видами чрескостного, на костного и интрамедуллярного остеосинтеза реконструктивно-пластическое хирургическое вмешательство на костях	

№ группы ВМП <sup>1</sup>	Наименование вида ВМП <sup>1</sup>	Коды по МКБ-10 <sup>2</sup>	Модель пациента	Вид лечения	Метод лечения	Норматив финансовых затрат на единицу объема предоставления медицинской помощи <sup>3</sup> , рублей
	аппаратов и прецизионной техники, а также замещением мягкотканых и костных хрящевых дефектов синтетическими и биологическими материалами	Q87.3, G11.4, G12.1, G80.9, S44, S45, S46, S50, M19.1, M20.1, M20.5, Q05.9, Q66.0, Q66.5, Q66.8, Q68.2			стоп с использованием ауто- и аллотрансплантатов, имплантатов, остеозамещающих материалов, металлоконструкций	
	Реконструктивно-пластические операции на костях таза, верхних и нижних конечностях с использованием погружных или наружных фиксирующих устройств, синтетических и биологических остеозамещающих материалов, компьютерной навигации	S70.7, S70.9, S71, S72, S77, S79, S42, S43, S47, S49, S50, M99.9, M21.6, M95.1, M21.8, M21.9, Q66, Q78, M86, G11.4, G12.1, G80.9, G80.1, G80.2	любой этиологии деформации таза, костей верхних и нижних конечностей (угловая деформация не менее 20 градусов, смещение по периферии не менее 20 мм) любой локализации, в том числе многоуровневые и сопровождающиеся укорочением конечности (не менее 30 мм), стойкими контрактурами суставов. Любой этиологии дефекты костей таза, верхних и нижних конечностей (не менее 20 мм) любой локализации, в том числе сопровождающиеся укорочением конечности (не менее 30 мм), стойкими контрактурами суставов. Деформации костей таза, бедренной кости у детей со спастическим синдромом	хирургическое лечение	чрескостный остеосинтез с использованием метода цифрового анализа чрескостный остеосинтез методом компоновок аппаратов с использованием модульной трансформации корректирующие остеотомии костей верхних и нижних конечностей комбинированное и последовательное использование чрескостного и блокируемого интрамедуллярного или накостного остеосинтеза	
		M25.3, M91, M95.8, Q65.0, Q65.1, Q65.3, Q65.4, Q65.8, M16.2, M16.3, M92	дисплазии, аномалии развития, последствия травм крупных суставов	хирургическое лечение	реконструкция проксимального, дистального отдела бедренной, большеберцовой костей при пороках развития, приобретенных деформациях, требующих корректирующей остеотомии, с остеосинтезом погружными имплантатами создание оптимальных взаимоотношений в суставе путем выполнения различных вариантов остеотомий бедренной и большеберцовой костей с изменением их	

№ группы ВМП <sup>1</sup>	Наименование вида ВМП <sup>1</sup>	Коды по МКБ-10 <sup>2</sup>	Модель пациента	Вид лечения	Метод лечения	Норматив финансовых затрат на единицу объема предоставления медицинской помощи <sup>3</sup> , рублей
		M24.6	анкилоз крупного сустава в порочном положении	хирургическое лечение	пространственного положения и фиксацией имплантатами или аппаратами внешней фиксации корректирующие остеотомии с фиксацией имплантатами или аппаратами внешней фиксации	
32.	Реконструктивные и декомпрессивные операции при травмах и заболеваниях позвоночника с резекцией позвонков, корригирующей вертебротомией с использованием протезов тел позвонков и межпозвонковых дисков, костного цемента и остеозамещающих материалов с применением погружных и наружных фиксирующих устройств	T84, S12.0, S12.1, S13, S19, S22.0, S22.1, S23, S32.0, S32.1, S33, T08, T09, T85, T91, M80, M81, M82, M86, M85, M87, M96, M99, Q67, Q76.0, Q76.1, Q76.4, Q77, Q76.3	переломы позвонков, повреждения (разрыв) межпозвонковых дисков и связок позвоночника, деформации позвоночного столба вследствие его врожденной патологии или перенесенных заболеваний	хирургическое лечение	декомпрессивно-стабилизирующее вмешательство с фиксацией позвоночника дорсальными или вентральными имплантатами	182780
33.	Эндопротезирование суставов конечностей	S72.1, M84.1	неправильно сросшиеся внутри- и околоуставные переломы и ложные суставы	хирургическое лечение	имплантация эндопротеза сустава	125460
		M16.1	идиопатический деформирующий коксартроз без существенной разницы в длине конечностей (до 2 см)			
34.	Реконструктивные и корригирующие операции при сколиотических деформациях позвоночника 3 - 4 степени с применением имплантатов, стабилизирующих систем, аппаратов внешней фиксации, в том числе у детей, в сочетании с	M40, M41, Q67, Q76, Q77.4, Q85, Q87	реберный горб. Врожденные деформации позвоночника. Врожденные деформации грудной клетки. Остеохондродисплазия и спондилоэпифизарная дисплазия. Ахондроплазия. Нейрофиброматоз. Синдром Марфана	хирургическое лечение	пластика грудной клетки, в том числе с применением погружных фиксаторов	305849

№ группы ВМП <sup>1</sup>	Наименование вида ВМП <sup>1</sup>	Коды по МКБ-10 <sup>2</sup>	Модель пациента	Вид лечения	Метод лечения	Норматив финансовых затрат на единицу объема предоставления медицинской помощи <sup>3</sup> , рублей
	аномалией развития грудной клетки					
			Урология			
35.	Реконструктивно-пластические операции на органах мочеполовой системы, включающие кишечную пластику мочевых путей, реимплантацию мочеточников, пластику мочевых путей с использованием аутологичных лоскутов, коррекцию урогенитальных свищей	N13.0, N13.1, N13.2, N35, Q54, Q64.0, Q64.1, Q62.1, Q62.2, Q62.3, Q62.7, C67, N82.1, N82.8, N82.0, N32.2, N33.8	стриктура мочеточника. Стриктура уретры. Сморщенный мочевого пузыря. Гипоспадия. Эписпадия. Экстрофия мочевого пузыря. Врожденный уретерогидронефроз. Врожденный мегауретер. Врожденное уретероцеле, в том числе при удвоении почки. Врожденный пузырно-мочеточниковый рефлюкс. Опухоль мочевого пузыря. Урогенитальный свищ, осложненный, рецидивирующий	хирургическое лечение	уретропластика кожным лоскутом кишечная пластика мочеточника уретероцистанастомоз (операция боари), в том числе у детей уретероцистанастомоз при рецидивных формах уретерогидронефроза уретероилеосигмостомия у детей эндоскопическое бужирование и стентирование мочеточника у детей цистопластика и восстановление уретры при гипоспадии, эписпадии и экстрофии пластическое ушивание свища с анатомической реконструкцией апендикоцистостомия по Митрофанову у детей с нейрогенным мочевым пузырем радикальная цистэктомия с кишечной пластикой мочевого пузыря аугментационная цистопластика восстановление уретры с использованием реваскуляризированного свободного лоскута уретропластика лоскутом из слизистой рта иссечение и закрытие свища женских половых органов (фистулопластика)	81329
	Оперативные вмешательства на органах мочеполовой системы с использованием лапароскопической техники	N28.1, Q61.0, N13.0, N13.1, N13.2, N28, I86.1	опухоль предстательной железы. Опухоль почки. Опухоль мочевого пузыря. Опухоль почечной лоханки. Прогрессивно растущая киста почки. Стриктура мочеточника	хирургическое лечение	лапаро- и экстраперитонеоскопическая простатэктомия лапаро- и экстраперитонеоскопическая цистэктомия лапаро- и ретроперитонеоскопическая тазовая лимфаденэктомия	

№ группы ВМП <sup>1</sup>	Наименование вида ВМП <sup>1</sup>	Коды по МКБ-10 <sup>2</sup>	Модель пациента	Вид лечения	Метод лечения	Норматив финансовых затрат на единицу объема предоставления медицинской помощи <sup>3</sup> , рублей
		186.1	опухоль предстательной железы. Опухоль почки. Опухоль мочевого пузыря. Опухоль почечной лоханки.	хирургическое лечение	лапаро- и ретроперитонеоскопическая нефрэктомия лапаро- и ретроперитонеоскопическое иссечение кисты почки лапаро- и ретроперитонеоскопическая пластика лоханочно-мочеточникового сегмента, мочеточника	
	Рецидивные и особо сложные операции на органах мочеполовой системы	N20.2, N20.0, N13.0, N13.1, N13.2, C67, Q62.1, Q62.2, Q62.3, Q62.7	опухоль почки. Камни почек. Стриктура мочеточника. Опухоль мочевого пузыря. Врожденный уретерогидронефроз. Врожденный мегауретер	хирургическое лечение	лапаро- и ретроперитонеоскопическая нефроуретерэктомия лапаро- и ретроперитонеоскопическая резекция почки перкутанная нефролитолапексия в сочетании с дистанционной литотрипсией или без применения дистанционной литотрипсии	
36.	Реконструктивно-пластические операции при врожденных пороках развития черепно-лицевой области	Q36.9 L91, M96, M95.0 Q35.0, Q35.1, M96 Q35.0, Q35.1, Q38	Челюстно-лицевая хирургия врожденная полная односторонняя расщелина верхней губы рубцовая деформация верхней губы и концевой отдела носа после ранее проведенной хейлоринопластики послеоперационный дефект твердого неба врожденная и приобретенная небо-глоточная недостаточность различного генеза	хирургическое лечение хирургическое лечение хирургическое лечение хирургическое лечение	реконструктивная хейлоринопластика хирургическая коррекция рубцовой деформации верхней губы и носа местными тканями пластика твердого неба лоскутом на ножке из прилегающих участков (из щеки, языка, верхней губы, носогубной складки) реконструктивно-пластическая операция с использованием реваскуляризованного лоскута реконструктивная операция при небо-глоточной недостаточности (велофарингопластика, комбинированная повторная урановелофарингопластика,	105248



№ группы ВМП <sup>1</sup>	Наименование вида ВМП <sup>1</sup>	Коды по МКБ-10 <sup>2</sup>	Модель пациента	Вид лечения	Метод лечения	Норматив финансовых затрат на единицу объема предоставления медицинской помощи <sup>3</sup> , рублей
		Q18, Q30	врожденная расщелина носа, лица - косая, поперечная, срединная	хирургическое лечение	сфинктерная фарингопластика) хирургическое устранение расщелины, в том числе методом контурной пластики с использованием трансплантационных и имплантационных материалов	
	Реконструктивно-пластические операции по устранению обширных дефектов и деформаций мягких тканей, отдельных анатомических зон и (или) структур головы, лица и шеи	M95.1, Q87.0	субтотальный дефект и деформация ушной раковины	хирургическое лечение	пластика с использованием тканей из прилегающих к ушной раковине участков	
		Q18.5, Q18.4	микростомия макростомия	хирургическое лечение	пластическое устранение микростомы	
				хирургическое лечение	пластическое устранение макростомы	
	Реконструктивно-пластические, микрохирургические и комбинированные операции при лечении новообразований мягких тканей и (или) костей лицевого скелета с одномоментным пластическим устранением образовавшегося раневого дефекта или замещением его с помощью сложного челюстно-лицевого протезирования	D11.0	доброкачественное новообразование околоушной слюнной железы	хирургическое лечение	удаление новообразования	
		D11.9	новообразование околоушной слюнной железы с распространением в прилегающие области	хирургическое лечение	удаление новообразования	
			Эндокринология			
37.	Терапевтическое лечение сосудистых осложнений сахарного диабета (нефропатии, диабетической стопы, ишемических поражений сердца и	E10.2, E10.7, E11.2, E11.7	сахарный диабет 1 и 2 типа с поражением почек и множественными осложнениями	терапевтическое лечение	комплексное лечение, включая молекулярно-генетическую диагностику, многокомпонентную заместительную терапию гломерулярных поражений при сахарном диабете (диабетическая нефропатия), проведение диализа	164122

№ группы ВМП <sup>1</sup>	Наименование вида ВМП <sup>1</sup>	Коды по МКБ-10 <sup>2</sup>	Модель пациента	Вид лечения	Метод лечения	Норматив финансовых затрат на единицу объема предоставления медицинской помощи <sup>3</sup> , рублей
	головного мозга), включая заместительную инсулиновую терапию системами постоянной подкожной инфузии				комплексное лечение, включая установку средств суточного мониторинга гликемии с компьютерным анализом вариабельности суточной гликемии и нормализацией показателей углеводного обмена с системой непрерывного введения инсулина (инсулиновая помпа)	
		E10.4, E10.5, E10.7, E11.4, E11.5, E11.7	сахарный диабет 1 и 2 типа с неврологическими нарушениями, нарушениями периферического кровообращения и множественными осложнениями. Нейропатическая форма синдрома диабетической стопы. Нейроишемическая форма синдрома диабетической стопы	терапевтическое лечение	комплексное лечение, включая установку средств суточного мониторинга гликемии с компьютерным анализом вариабельности суточной гликемии и нормализацией показателей углеводного обмена с системой непрерывного введения инсулина (инсулиновая помпа)	
38.	Комплексное лечение тяжелых форм АКТГ-синдрома	E24.3, E24.9	эктопический АКТГ - синдром (с выявленным источником эктопической секреции) синдром Иценко-Кушинга неуточненный	хирургическое лечение  хирургическое лечение	хирургическое лечение с последующим иммуногистохимическим исследованием ткани удаленной опухоли  хирургическое лечение гиперкортицизма с проведением двухсторонней адреналэктомии, применением аналогов соматостатина пролонгированного действия, блокаторов стероидогенеза	87310

**Раздел II. Перечень видов высокотехнологичной медицинской помощи, не включенных в базовую программу обязательного медицинского страхования, финансовое обеспечение которых осуществляется за счет средств, предоставляемых федеральному бюджету из бюджета Федерального фонда обязательного медицинского страхования в виде иных межбюджетных трансфертов**

№ группы ВМП <sup>1</sup>	Наименование вида ВМП <sup>1</sup>	Коды по МКБ-10 <sup>2</sup>	Модель пациента	Вид лечения	Метод лечения	Средний норматив финансовых затрат на единицу объема медицинской помощи <sup>3</sup> , рублей
			<b>Абдоминальная хирургия</b>			
1.	Микрохирургические, расширенные, комбинированные и реконструктивно-пластические операции на поджелудочной железе, в том числе лапароскопически ассистированные	K86.0 - K86.8	заболевания поджелудочной железы	хирургическое лечение	панкреатодуоденальная резекция тотальная панкреатодуоденэктомия	179690
	Микрохирургические и реконструктивно-пластические операции на	D18.0, D13.4, D13.5, B67.0, K76.6, K76.8, Q26.5, I85.0	заболевания, врожденные аномалии печени, желчных протоков, воротной вены. Новообразования печени.	хирургическое лечение	эндоваскулярная окклюдизирующая операция на сосудах печени гемигепатэктомия	

№ группы ВМП <sup>1</sup>	Наименование вида ВМП <sup>1</sup>	Коды по МКБ-10 <sup>2</sup>	Модель пациента	Вид лечения	Метод лечения	Средний норматив финансовых затрат на единицу объема медицинской помощи <sup>3</sup> , рублей
	печени, желчных протоках и сосудах печени, в том числе эндоваскулярные операции на сосудах печени, и реконструктивные операции на сосудах системы воротной вены, стентирование внутри- и внепеченочных желчных протоков		Новообразования внутрипеченочных желчных протоков. Новообразования внепеченочных желчных протоков. Новообразования желчного пузыря. Инвазия печени, вызванная эхинококком		резекция двух и более сегментов печени реконструктивная гепатикоеюностомия портокавальное шунтирование. Операции азигопортального разобщения. Трансъюгулярное внутрипеченочное портосистемное шунтирование (TIPS)	
	Реконструктивно-пластические, в том числе лапароскопически ассистированные операции на прямой кишке и промежности	L05.9, K62.3, N81.6, K62.8	пресакральная киста	хирургическое лечение	иссечение пресакральной кисты парасакральным или комбинированным доступом с удалением копчика, в том числе с пластикой свищевого отверстия полнослойным лоскутом стенки прямой кишки и (или) пластикой тазового дна	
			опущение мышц тазового дна с выпадением органов малого таза	хирургическое лечение	ликвидация ректоцеле, в том числе с циркулярной эндоректальной проктопластикой по методике Лонго, пластика ректовагинальной перегородки имплантатом	
			недостаточность анального сфинктера	хирургическое лечение	ректопексия с пластикой тазового дна имплантатом, заднепетлевая ректопексия, шовная ректопексия, операция Делорма	
	Реконструктивно-пластические операции на	K22.5, K22.2, K22	приобретенный дивертикул пищевода, ахалазия кардиальной части пищевода,	хирургическое лечение	создание сфинктера из поперечно-полосатых мышц с реконструкцией запирающего аппарата прямой кишки	
					иссечение дивертикула пищевода пластика пищевода	

№ группы ВМП <sup>1</sup>	Наименование вида ВМП <sup>1</sup>	Коды по МКБ-10 <sup>2</sup>	Модель пациента	Вид лечения	Метод лечения	Средний норматив финансовых затрат на единицу объема медицинской помощи <sup>3</sup> , рублей
	пищевод, желудке		рубцовые стриктуры пищевода		эзофагокардиомиотомия экстирпация пищевода с пластикой, в том числе лапароскопическая	
2.	Реконструктивно-пластические операции на поджелудочной железе, печени и желчных протоках, пищеводе, желудке, тонкой и толстой кишке, операции на надпочечниках и при новообразованиях брюшинного пространства с использованием робототехники	D12.4, D12.6, D13.1, D13.2, D13.3, D13.4, D13.5, K76.8, D18.0, D20, D35.0, D73.4, K21, K25, K26, K59.0, K59.3, K63.2, K62.3, K86.0 - K86.8, E24, E26.0, E27.5	гастроэзофагеальная рефлюксная болезнь. Язвенная болезнь желудка. Язвенная болезнь двенадцатиперстной кишки. Новообразования желудка. Новообразования двенадцатиперстной кишки. Новообразования тонкой кишки. Новообразования толстой кишки. Киста печени. Гемангиома печени. Новообразования поджелудочной железы. Новообразования надпочечника. Киста селезенки. Неорганическое брюшинное новообразование	хирургическое лечение	реконструктивно-пластические, органосохраняющие операции с применением робототехники	231650
			Акушерство и гинекология			
3.	Комплексное лечение фето-фетального синдрома, гемолитической болезни плода, синдрома фето-аморфуса, асцита, гидронефроза почек, гидроторакса, гидроцефалии, клапана задней уретры у плода с применением фетальной хирургии, включая лазерную коагуляцию анастомозов  внутриутробное переливание крови плоду, другие пункционные методы лечения	O43.0, O31.2, O31.8, P02.3  O36.2, O36.0, P00.2, P60, P61.8, P56.0, P56.9, P83.2  O35.9, Q33.0, Q36.2, Q62, Q64.2, Q03	монохориальная двойня с синдромом фето-фетальной трансфузии  водянка плода (асцит, гидроторакс)  пороки развития плода, требующие антенатального лечения в виде пункционных методик с возможностью дренирования (гидронефроз почек, гидроцефалия,	хирургическое лечение  хирургическое лечение  хирургическое лечение	лазерная коагуляция анастомозов при синдроме фето-фетальной трансфузии, фетоскопия  кордоцентез с определением группы крови и резус-фактора плода, фетального гемоглобина, гематокрита, билирубина в пуповинной крови в момент проведения кордоцентеза, заготовка отмытых эритроцитов с последующим внутриутробным переливанием крови плоду под контролем ультразвуковой фетометрии, доплерометрии  антенатальные пункционные методики для обеспечения оттока жидкости с последующим дренированием при состояниях, угрожающих жизни плода	182860

№ группы ВМП <sup>1</sup>	Наименование вида ВМП <sup>1</sup>	Коды по МКБ-10 <sup>2</sup>	Модель пациента	Вид лечения	Метод лечения	Средний норматив финансовых затрат на единицу объема медицинской помощи <sup>3</sup> , рублей
	Хирургическое органосохраняющее и реконструктивно-пластическое лечение распространенных форм гигантских опухолей гениталий, смежных органов малого таза и других органов брюшной полости у женщин с использованием лапароскопического и комбинированного доступов	D26, D27, D28, D25	клапан задней уретры) доброкачественная опухоль шейки матки, а также гигантская (от 8 см и более) доброкачественная опухоль яичника, вульвы у женщин репродуктивного возраста. Гигантская миома матки у женщин репродуктивного возраста	хирургическое лечение	удаление опухоли в пределах здоровых тканей с использованием лапароскопического и комбинированного доступа, с иммуногистохимическим исследованием удаленных тканей	
	Хирургическое органосохраняющее лечение пороков развития гениталий и мочевыделительной системы у женщин, включая лапароскопическую сальпингостомактопластику, ретроградную гистерорезектоскопию, операции влагалищным доступом с лапароскопической ассистенцией, реконструкцию влагалища с использованием	N80	наружный эндометриоз, инфильтративная форма с вовлечением в патологический процесс забрюшинного пространства органов брюшной полости и малого таза	хирургическое лечение	иссечение очагов инфильтративного эндометриоза, в том числе с резекцией толстой кишки, или мочеточника, или мочевого пузыря, с одномоментной пластикой пораженного органа с использованием лапароскопического доступа	
	Хирургическое органосохраняющее лечение пороков развития гениталий и мочевыделительной системы у женщин, включая лапароскопическую сальпингостомактопластику, ретроградную гистерорезектоскопию, операции влагалищным доступом с лапароскопической ассистенцией, реконструкцию влагалища с использованием	Q43.7, Q50, Q51, Q52, Q56	врожденные аномалии (пороки развития) тела и шейки матки, в том числе с удвоением тела матки и шейки матки, с двурогой маткой, с агенезией и аплазией шейки матки. Врожденные ректовагинальные и уретровагинальные свищи. Урогенитальный синус, с врожденной аномалией клитора. Врожденные аномалии вульвы с атопическим расположением половых органов врожденное отсутствие влагалища, замкнутое рудиментарное влагалище при удвоении матки и влагалища	хирургическое лечение  комбинированное лечение	реконструктивно-пластические, органосохраняющие операции на внутренних и наружных половых органах эндоскопическим, влагалищным и абдоминальным доступом и их комбинацией  коррекция пороков развития влагалища методом комплексного кольпопозза с применением реконструктивно-пластических операций лапароскопическим доступом, с аутотрансплантацией тканей и последующим индивидуальным	

№ группы ВМП <sup>1</sup>	Наименование вида ВМП <sup>1</sup>	Коды по МКБ-10 <sup>2</sup>	Модель пациента	Вид лечения	Метод лечения	Средний норматив финансовых затрат на единицу объема медицинской помощи <sup>3</sup> , рублей
	синтетических имплантатов, кольпопозза		женский псевдогермафродитизм неопределенность пола	хирургическое лечение	подбором гормональной терапии феминизирующая пластика наружных половых органов и формирование влагалища с использованием лапароскопического доступа	
	Комплексное лечение при задержке полового созревания у женщин, подтвержденной молекулярно- и иммуногенетическими методами, включающее гормональные, иммунологические, физические и малоинвазивные хирургические методы лечения	E23.0, E28.3, E30.0, E30.9, E34.5, E89.3, Q50.0, Q87.1, Q96, Q97.2, Q97.3, Q97.8, Q97.9, Q99.0, Q99.1	задержка полового созревания, обусловленная первичным эстрогенным дефицитом, в том числе при наличии мужской (Y) хромосомы в кариотипе	комбинированное лечение	хирургическое удаление гонад, формирование влагалища методом комплексного кольпопозза с последующим индивидуальным подбором гормональной терапии	
				хирургическое лечение	удаление половых желез (дисгенетичных гонад, тестикулов) с использованием лапароскопического доступа, реконструктивно-пластические феминизирующие операции с последующим подбором гормонального лечения	
					удаление половых желез (дисгенетичных гонад, тестикулов) с использованием лапароскопического доступа, реконструктивно-пластические операции лапароскопическим доступом, с аутотрансплантацией тканей	
					удаление половых желез (дисгенетичных гонад, тестикулов) с использованием лапароскопического доступа, применение кольпопозза	
4.	Неинвазивное и малоинвазивное хирургическое лечение миомы матки, аденомиоза (узловой формы) у женщин с	D25, N80.0	множественная узловатая форма аденомиоза, требующая хирургического лечения	хирургическое лечение	реконструктивно-пластические, органосохраняющие операции (миомэктомия с использованием комбинированного эндоскопического доступа) ультразвуковая абляция под контролем	154760

№ группы ВМП <sup>1</sup>	Наименование вида ВМП <sup>1</sup>	Коды по МКБ-10 <sup>2</sup>	Модель пациента	Вид лечения	Метод лечения	Средний норматив финансовых затрат на единицу объема медицинской помощи <sup>3</sup> , рублей
	<p>применением реконструктивно-пластических операций, эмболизации маточных артерий и ультразвуковой аблации под ультразвуковым контролем и (или) контролем магнитно-резонансной томографии</p>				<p>магнитно-резонансной томографии или ультразвуковым контролем эндovasкулярная окклюзия маточных артерий</p>	
5.	<p>Хирургическое лечение распространенного эндометриоза, пороков развития и опухолей гениталий, пролапса гениталий у женщин с использованием робототехники</p>	<p>D25, D26.0, D26.7, D27, D28, N80, N81, N99.3, N39.4, Q51, Q56.0, Q56.2, Q56.3, Q56.4, Q96.3, Q97.3, Q99.0, E34.5, E30.0, E30.9</p>	<p>доброкачественная опухоль шейки матки, яичников, вульвы у женщин репродуктивного возраста. Гигантская миома матки у женщин репродуктивного возраста. Наружный эндометриоз, распространенная форма с вовлечением в патологический процесс крестцово-маточных связок, смежных органов малого таза и других органов брюшной полости. Врожденные аномалии (пороки развития) тела и шейки матки, в том числе с удвоением тела матки, с удвоением шейки матки, с двурогой маткой, с агенезией и аплазией шейки; с врожденным ректовагинальным и уретровагинальным свищом, урогенитальным синусом, с врожденной аномалией клитора, с врожденными аномалиями вульвы и атипичным расположением половых органов. Врожденное отсутствие влагалища. Замкнутое рудиментарное влагалище при удвоении матки и влагалища. Пациенты с выпадением стенок и купола влагалища после</p>	<p>хирургическое лечение</p>	<p>реконструктивно-пластические, органосохраняющие операции с применением робототехники</p>	<p>241330</p>



№ группы ВМП <sup>1</sup>	Наименование вида ВМП <sup>1</sup>	Коды по МКБ-10 <sup>2</sup>	Модель пациента	Вид лечения	Метод лечения	Средний норматив финансовых затрат на единицу объема медицинской помощи <sup>3</sup> , рублей
			экстирпации матки. Пациенты с опущением и выпадением гениталий в сочетании со стрессовым недержанием мочи. Интрамуральная и субсерозная лейомиома матки, требующая хирургического лечения. Опущение и выпадение гениталий у женщин репродуктивного возраста			
			Гематология			
6.	Комплексное лечение, включая полихимиотерапию, иммунотерапию, трансфузионную терапию препаратами крови и плазмы, методы экстракорпорального воздействия на кровь, дистанционную лучевую терапию, хирургические методы лечения, при апластических анемиях, апластических, цитопенических и цитолитических синдромах, нарушениях плазменного и тромбоцитарного гемостаза, острой лучевой болезни	D69.1, D82.0, D69.5, D58, D59  D69.3  D61.3  D60	патология гемостаза, с течением, осложненным угрожаемыми геморрагическими явлениями. Гемолитическая анемия  патология гемостаза, резистентная к стандартной терапии, и (или) с течением, осложненным угрожаемыми геморрагическими явлениями  рефрактерная апластическая анемия и рецидивы заболевания  парциальная красноклеточная аплазия (пациенты, перенесшие трансплантацию костного мозга, пациенты с почечным трансплантатом)	хирургическое лечение  комбинированное лечение  комбинированное лечение  терапевтическое лечение	проведение различных хирургических вмешательств у больных с тяжелым геморрагическим синдромом  комплексное консервативное и хирургическое лечение, включающее иммуносупрессивную терапию с использованием моноклональных антител, иммуномодулирующую терапию с помощью рекомбинантных препаратов тромбopoэтина  комплексное консервативное и хирургическое лечение, в том числе программная иммуносупрессивная терапия, заместительная терапия компонентами донорской крови, антибиотическая терапия бактериальных и грибковых инфекций, противовирусная терапия, хелаторная терапия  комплексное консервативное лечение, в том числе программная иммуносупрессивная терапия, заместительная терапия компонентами донорской крови, противовирусная терапия, хелаторная терапия,	289720

№ группы ВМП <sup>1</sup>	Наименование вида ВМП <sup>1</sup>	Коды по МКБ-10 <sup>2</sup>	Модель пациента	Вид лечения	Метод лечения	Средний норматив финансовых затрат на единицу объема медицинской помощи <sup>3</sup> , рублей
7.	Комплексное консервативное лечение и реконструктивно-восстановительные операции при деформациях и повреждениях конечностей с коррекцией формы и длины конечностей у больных с наследственным и приобретенным дефицитом VIII, IX факторов и других факторов свертывания крови (в том числе с наличием ингибиторов к факторам свертывания), болезнью Гоше	D66, D67, D68	пациенты с наследственным и приобретенным дефицитом VIII, IX факторов, фактора Виллебранда и других факторов свертывания крови (в том числе с наличием ингибиторов к факторам свертывания) с кровотечениями, с острой травмой и деформацией и (или) повреждением конечностей	комбинированное лечение	иммунотерапия, эфферентные методы комплексное лечение, включающее эфферентные и афферентные методы лечения, хирургические вмешательства на органах и системах грудной, брюшной полости, на костно-мышечной системе и структурах забрюшинного пространства, заместительную терапию препаратами дефицитных факторов и донорской крови, химическую синовэктомию крупных суставов, элиминацию ингибиторов к факторам свертывания ("индукция иммунной толерантности"), удаление гематом, гемофилических псевдоопухолей, артроскопические вмешательства, ортопедические вмешательства на конечностях (сухожильная и артропластика, корригирующая остеотомия)	492800
		E75.2	пациенты с болезнью Гоше со специфическим поражением внутренних органов (печени, селезенки), деструкцией костей с патологическими переломами и поражением суставов	комбинированное лечение	комплексное лечение, включающее эфферентные методы лечения, хирургические вмешательства на органах и системах грудной, брюшной полости, на костно-мышечной системе и структурах забрюшинного пространства, заместительную терапию компонентами донорской крови, ортопедические вмешательства на конечностях (костная пластика, артродез, мышечная пластика, сухожильная и артропластика, корригирующая остеотомия), некросеквестрэктомию	

№ группы ВМП <sup>1</sup>	Наименование вида ВМП <sup>1</sup>	Коды по МКБ-10 <sup>2</sup>	Модель пациента	Вид лечения	Метод лечения	Средний норматив финансовых затрат на единицу объема медицинской помощи <sup>3</sup> , рублей
8.	Реконструктивно-пластические операции на тонкой и толстой кишке у новорожденных, в том числе лапароскопические Хирургическое лечение диафрагмальной грыжи, гастрошизиса и омфалоцеле у новорожденных, в том числе торако- и лапароскопическое	Q41, Q42  Q79.0, Q79.2, Q79.3	Детская хирургия в период новорожденности врожденная атрезия и стеноз тонкого кишечника. Врожденная атрезия и стеноз толстого кишечника  врожденная диафрагмальная грыжа. Омфалоцеле. Гастрошизис	хирургическое лечение  хирургическое лечение	межкишечный анастомоз (бок-в-бок или конец-в-конец или конец-в-бок), в том числе с лапароскопической ассистенцией  пластика диафрагмы, в том числе торакокопическая, с применением синтетических материалов пластика передней брюшной стенки, в том числе с применением синтетических материалов, включая этапные операции первичная радикальная циркулярная пластика передней брюшной стенки, в том числе этапная удаление крестцово-копчиковой тератомы, в том числе с применением лапароскопии удаление врожденных объемных образований, в том числе с применением эндовидеохирургической техники	322110
	Реконструктивно-пластические операции при опухолевидных образованиях различной локализации у новорожденных, в том числе торако- и лапароскопические Реконструктивно-пластические операции на почках, мочеточниках и мочевом пузыре у	D18, D20.0, D21.5  Q61.8, Q62.0, Q62.1, Q62.2, Q62.3, Q62.7, Q64.1, D30.0	тератома. Объемные образования брюшинного пространства и брюшной полости. Гемангиома и лимфангиома любой локализации  врожденный гидронефроз. Врожденный уретерогидронефроз. Врожденный мегауретер. Мультикистоз почек. Экстрофия	хирургическое лечение  хирургическое лечение	удаление крестцово-копчиковой тератомы, в том числе с применением лапароскопии удаление врожденных объемных образований, в том числе с применением эндовидеохирургической техники пластика пиелоуретрального сегмента со стентированием мочеточника, в том числе с применением видеоассистированной техники	

№ группы ВМП <sup>1</sup>	Наименование вида ВМП <sup>1</sup>	Коды по МКБ-10 <sup>2</sup>	Модель пациента	Вид лечения	Метод лечения	Средний норматив финансовых затрат на единицу объема медицинской помощи <sup>3</sup> , рублей
	новорожденных, в том числе лапароскопические		мочевом пузыря. Врожденный пузырно-мочеточниковый рефлюкс III степени и выше. Врожденное уретероцеле, в том числе при удвоении почки. Доброкачественные новообразования почки		вторичная нефрэктомия неоимплантация мочеточника в мочевой пузырь, в том числе с его моделированием геминефруретерэктомия  эндоскопическое бужирование и стентирование мочеточника ранняя пластика мочевого пузыря местными тканями уретроилеосигмостомия лапароскопическая нефруретерэктомия нефрэктомия через минилкомботомический доступ	
			Комбустиология			
9.	Комплексное лечение больных с обширными ожогами более 30 процентов поверхности тела, ингаляционным поражением, осложнениями и последствиями ожогов	T20, T21, T22, T23, T24, T25, T29, T30, T31, T75.4	термические, химические и электрические ожоги I - II - III степени более 30 процентов поверхности тела	комбинированное лечение	интенсивное поликомпонентное лечение в палатах (боксах) с абактериальной средой специализированного структурного подразделения (ожогового центра) с применением противоожоговых (флюидизирующих) кроватей, при необходимости включающее круглосуточное мониторирование, в том числе с инвазивной оценкой гемодинамики и волевического статуса; респираторную поддержку с применением аппаратов искусственной вентиляции легких экспертного класса; экстракорпоральное воздействие на кровь с применением аппаратов ультрагемофильтрации и плазмафереза; диагностику и лечение осложнений	230660

№ группы ВМП <sup>1</sup>	Наименование вида ВМП <sup>1</sup>	Коды по МКБ-10 <sup>2</sup>	Модель пациента	Вид лечения	Метод лечения	Средний норматив финансовых затрат на единицу объема медицинской помощи <sup>3</sup> , рублей
---------------------------	------------------------------------	-----------------------------	-----------------	-------------	---------------	---

термические, химические и электрические ожоги с развитием тяжелых инфекционных осложнений (пневмония, сепсис) вне зависимости от площади поражения

комбинированное лечение

ожоговой болезни с использованием эндоскопического оборудования; нутритивную поддержку, включая парентеральное и энтеральное питание для профилактики и лечения осложнений ожоговой болезни; местное медикаментозное лечение ожоговых ран с использованием современных перевязочных материалов; хирургическую и (или) химическую некрэктомию; кожную пластику для закрытия ран

интенсивное поликомпонентное лечение в палатах (боксах) с абактериальной средой специализированного структурного подразделения (ожогового центра), при необходимости включающее применение противоожоговых (флюидизирующих) кроватей; круглосуточное мониторирование, в том числе с инвазивной оценкой гемодинамики и волемического статуса; респираторную поддержку с применением аппаратов искусственной вентилиации легких экспертного класса; экстракорпоральное воздействие на кровь с применением аппаратов ультрагемофильтрации и плазмафереза; диагностику и лечение осложнений ожоговой болезни с использованием эндоскопического оборудования; нутритивную поддержку, в том числе парентеральное и энтеральное питание для профилактики и лечения осложнений ожоговой болезни;

№ группы ВМП <sup>1</sup>	Наименование вида ВМП <sup>1</sup>	Коды по МКБ-10 <sup>2</sup>	Модель пациента	Вид лечения	Метод лечения	Средний норматив финансовых затрат на единицу объема медицинской помощи <sup>3</sup> , рублей
		T27, T58, T59	ингаляционное поражение, требующее проведения респираторной поддержки	комбинированное лечение	<p>местное медикаментозное лечение ожоговых ран с использованием современных перевязочных материалов;</p> <p>хирургическую и (или) химическую некрэктомию; кожную пластику для закрытия ран</p> <p>интенсивное поликомпонентное лечение в палатах (боксах) с абактериальной средой специализированного структурного подразделения (ожогового центра), при необходимости включающее круглосуточное мониторирование, в том числе с инвазивной оценкой гемодинамики и волемического статуса; респираторную поддержку с применением аппаратов искусственной вентиляции легких экспертного класса; экстракорпоральное воздействие на кровь с применением аппаратов ультрагеофилтрации и плазмафереза; диагностику и лечение осложнений ожоговой болезни с использованием эндоскопического оборудования; нутритивную поддержку, включая парентеральное и энтеральное питание для профилактики и лечения осложнений ожоговой болезни; наложение трахеостомы для длительной искусственной вентиляции легких; местное лечение</p>	
		T20.3, T20.7, T21.3, T21.7, T22.3, T22.7, T23.3, T23.7, T24.3,	локальные термические, химические, электрические и лучевые глубокие ожоги III степени особых локализаций	комбинированное лечение	интенсивное поликомпонентное лечение в условиях специализированного структурного подразделения (ожогового	

№ группы ВМП <sup>1</sup>	Наименование вида ВМП <sup>1</sup>	Коды по МКБ-10 <sup>2</sup>	Модель пациента	Вид лечения	Метод лечения	Средний норматив финансовых затрат на единицу объема медицинской помощи <sup>3</sup> , рублей
		T24.7, T25.3, T25.7, T29.3, T29.7, T30.3, T30.7, T31.0, T31.1, L58.9, T75.4, T95, L66, L90, L90.5, L91, M95.0 - M95.5	(голова, лицо, кисти, половые органы, область шеи и крупных суставов)		центра), при необходимости включающее экстракорпоральное воздействие на кровь с применением аппаратов ультрагемофильтрации и плазмафереза; круглосуточное мониторирование, в том числе с инвазивной оценкой гемодинамики и волемического статуса; местное медикаментозное лечение ожоговых ран с использованием современных перевязочных материалов; хирургическую и (или) химическую некрэктомию; кожную пластику для закрытия ран, в том числе с использованием микрохирургической техники; установку и удаление экспандеров; пластику сухожилий, связочного аппарата	
			послеожоговые рубцы и рубцовые деформации, которые нуждаются в проведении реконструктивно-пластических операций	комбинированное лечение	медикаментозное и инфузионно-трансфузионное лечение в условиях специализированного структурного подразделения (ожогового центра), при необходимости включающее иссечение рубцов и устранение рубцовых деформаций; кожную пластику, в том числе с использованием микрохирургической техники; установку и удаление экспандеров; пластику сухожилий, связочного аппарата	

№ группы ВМП <sup>1</sup>	Наименование вида ВМП <sup>1</sup>	Коды по МКБ-10 <sup>2</sup>	Модель пациента	Вид лечения	Метод лечения	Средний норматив финансовых затрат на единицу объема медицинской помощи <sup>3</sup> , рублей
<b>Нейрохирургия</b>						
10.	Микрохирургические вмешательства с использованием операционного микроскопа, стереотаксической биопсии, интраоперационной навигации и нейрофизиологического мониторинга при внутримозговых новообразованиях головного мозга и каверномах функционально значимых зон головного мозга	C71.0, C71.1, C71.2, C71.3, C71.4, C79.3, D33.0, D43.0, C71.8, Q85.0	внутримозговые злокачественные новообразования (первичные и вторичные) и доброкачественные новообразования функционально значимых зон головного мозга	хирургическое лечение	удаление опухоли с применением нейрофизиологического мониторинга функционально значимых зон головного мозга  удаление опухоли с применением интраоперационной флюоресцентной микроскопии и эндоскопии  стереотаксическое вмешательство с целью дренирования опухолевых кист и установки длительно существующих дренажных систем	262840
		C71.5, C79.3, D33.0, D43.0, Q85.0	внутримозговые злокачественные (первичные и вторичные) и доброкачественные новообразования боковых и III желудочков мозга	хирургическое лечение	удаление опухоли с сочетанным применением интраоперационной флюоресцентной микроскопии, эндоскопии или эндоскопической ассистенции  удаление опухоли с применением нейрофизиологического мониторинга  стереотаксическое вмешательство с целью дренирования опухолевых кист и установки длительно существующих дренажных систем	
		C71.6, C71.7, C79.3, D33.1, D18.0, D43.1, Q85.0	внутримозговые злокачественные (первичные и вторичные) и доброкачественные новообразования IV желудочка мозга, стволовой и паравентрикулярной локализации	хирургическое лечение	удаление опухоли с применением нейрофизиологического мониторинга  удаление опухоли с применением интраоперационной флюоресцентной микроскопии и эндоскопии  удаление опухоли с применением нейрофизиологического мониторинга	



№ группы ВМП <sup>1</sup>	Наименование вида ВМП <sup>1</sup>	Коды по МКБ-10 <sup>2</sup>	Модель пациента	Вид лечения	Метод лечения	Средний норматив финансовых затрат на единицу объема медицинской помощи <sup>3</sup> , рублей
		D18.0, Q28.3	кавернома (кавернозная ангиома) функционально значимых зон головного мозга	хирургическое лечение	функционально значимых зон головного мозга удаление опухоли с применением нейрофизиологического мониторинга	
	Микрохирургические вмешательства при злокачественных (первичных и вторичных) и доброкачественных новообразованиях оболочек головного мозга с вовлечением синусов, фалькса, намета мозжечка, а также внутрижелудочковой локализации	C70.0, C79.3, D32.0, Q85, D42.0	злокачественные (первичные и вторичные) и доброкачественные новообразования оболочек головного мозга парасаггитальной локализации с вовлечением синусов, фалькса, намета мозжечка, а также внутрижелудочковой локализации	хирургическое лечение	удаление опухоли с применением нейрофизиологического мониторинга удаление опухоли с применением интраоперационной флюоресцентной микроскопии и лазерной спектроскопии удаление опухоли с одномоментным пластическим закрытием хирургического дефекта при помощи сложносоставных ауто- или аллотрансплантатов эмболизация сосудов опухоли при помощи адгезивных материалов и (или) микроэмболов	
	Микрохирургические, эндоскопические и стереотаксические вмешательства при глиомах зрительных нервов и хиазмы, краниофарингиомах, аденомах гипофиза, невриномах, в том числе внутричерепных новообразованиях при нейрофиброматозе I - II типов, врожденных (коллоидных, дермоидных, эпидермоидных) церебральных кистах, злокачественных и доброкачественных новооб-	C72.2, D33.3, Q85	доброкачественные и злокачественные новообразования зрительного нерва (глиомы, невриномы и нейрофибромы, в том числе внутричерепные новообразования при нейрофиброматозе I - II типов). Туберозный склероз. гамартоз	хирургическое лечение	удаление опухоли с применением нейрофизиологического мониторинга эндоскопическое удаление опухоли	
		C75.3, D35.2 - D35.4, D44.3, D44.4, D44.5, Q04.6	аденомы гипофиза, краниофарингиомы, злокачественные и доброкачественные новообразования шишковидной железы. Врожденные церебральные кисты	хирургическое лечение	удаление опухоли с применением нейрофизиологического мониторинга эндоскопическое удаление опухоли, в том числе с одномоментным закрытием хирургического дефекта ауто- или аллотрансплантатом стереотаксическое вмешательство с целью дренирования опухолевых кист и установки длительно существующих	

№ группы ВМП <sup>1</sup>	Наименование вида ВМП <sup>1</sup>	Коды по МКБ-10 <sup>2</sup>	Модель пациента	Вид лечения	Метод лечения	Средний норматив финансовых затрат на единицу объема медицинской помощи <sup>3</sup> , рублей
	разованиях шишковидной железы (в том числе кистозных), туберозном склерозе, гамартозе				дренажных систем	
	Микрохирургические, эндоскопические, стереотаксические, а также комбинированные вмешательства при различных новообразованиях и других объемных процессах основания черепа и лицевого скелета, врастающих в полость черепа	C31	злокачественные новообразования придаточных пазух носа, прорастающие в полость черепа	хирургическое лечение	удаление опухоли с одномоментным пластическим закрытием хирургического дефекта при помощи сложносоставных ауто- или аллотрансплантатов эндоскопическое удаление опухоли с одномоментным пластическим закрытием хирургического дефекта при помощи формируемых ауто- или аллотрансплантатов эмболизация сосудов опухоли при помощи адгезивных материалов и (или) макроэмболов	
		C41.0, C43.4, C44.4, C79.4, C79.5, C49.0, D16.4, D48.0, C90.2	злокачественные (первичные и вторичные) и доброкачественные новообразования костей черепа и лицевого скелета, прорастающие в полость черепа	хирургическое лечение	удаление опухоли с одномоментным пластическим закрытием хирургического дефекта при помощи сложносоставных ауто- или аллотрансплантатов эндоскопическое удаление опухоли с одномоментным пластическим закрытием хирургического дефекта при помощи формируемых ауто- или аллотрансплантатов эмболизация сосудов опухоли при помощи адгезивных материалов и (или) микроэмболов	
		M85.0	фиброзная дисплазия	хирургическое лечение	эндоскопическое удаление опухоли с одномоментным пластическим закрытием хирургического дефекта при помощи формируемых ауто- или аллотрансплантатов	

№ группы ВМП <sup>1</sup>	Наименование вида ВМП <sup>1</sup>	Коды по МКБ-10 <sup>2</sup>	Модель пациента	Вид лечения	Метод лечения	Средний норматив финансовых затрат на единицу объема медицинской помощи <sup>3</sup> , рублей
		D10.6, D10.9, D21.0	доброкачественные новообразования носоглотки и мягких тканей головы, лица и шеи, прорастающие в основание черепа	хирургическое лечение	микрохирургическое вмешательство с одномоментным пластическим закрытием хирургического дефекта при помощи сложносоставных ауто- или аллотрансплантатов удаление опухоли с одномоментным пластическим закрытием хирургического дефекта при помощи сложносоставных ауто- или аллотрансплантатов эндоскопическое удаление опухоли с одномоментным пластическим закрытием хирургического дефекта при помощи формируемых ауто- или аллотрансплантатов	
	Микрохирургическое удаление новообразований (первичных и вторичных) и дермоидов (липом) спинного мозга и его оболочек, корешков и спинномозговых нервов, позвоночного столба, костей таза, крестца и копчика при условии вовлечения твердой мозговой оболочки, корешков и спинномозговых нервов	C41.2, C41.4, C70.1, C72.0, C72.1, C72.8, C79.4, C79.5, C90.0, C90.2, D48.0, D16.6, D16.8, D18.0, D32.1, D33.4, D33.7, D36.1, D43.4, Q06.8, M85.5, D42.1	злокачественные (первичные и вторичные) и доброкачественные новообразования позвоночного столба, костей таза, крестца и копчика, в том числе с вовлечением твердой мозговой оболочки, корешков и спинномозговых нервов, дермоиды (липомы) спинного мозга	хирургическое лечение	удаление опухоли с применением нейрофизиологического мониторинга удаление опухоли с применением систем, стабилизирующих позвоночник удаление опухоли с одномоментным применением ауто- или аллотрансплантатов эндоскопическое удаление опухоли	
	Микрохирургические и эндоскопические вмешательства при поражениях межпозвоночных дисков	M43.1, M48.0, T91.1, Q76.4	спондилолистез (все уровни позвоночника). Спинальный стеноз (все уровни позвоночника)	хирургическое лечение	декомпрессия спинного мозга, корешков и спинномозговых нервов с имплантацией различных стабилизирующих систем	

№ группы ВМП <sup>1</sup>	Наименование вида ВМП <sup>1</sup>	Коды по МКБ-10 <sup>2</sup>	Модель пациента	Вид лечения	Метод лечения	Средний норматив финансовых затрат на единицу объема медицинской помощи <sup>3</sup> , рублей
	шейных и грудных отделов с миелопатией, радикуло- и нейропатией, спондилолистезах и спинальных стенозах. Сложные декомпрессионно-стабилизирующие и реконструктивные операции при травмах и заболеваниях позвоночника, сопровождающихся развитием миелопатии, с использованием остеозамещающих материалов, погружных и наружных фиксирующих устройств. Имплантация временных электродов для нейростимуляции спинного мозга и периферических нервов	G95.1, G95.2, G95.8, G95.9, M50, M51.0 - M51.3, M51.8, M51.9	поражения межпозвоночных дисков шейных и грудных отделов с миелопатией, радикуло- и нейропатией	хирургическое лечение	двухуровневое проведение эпидуральных электродов с применением малоинвазивного инструментария под нейровизуализационным контролем удаление межпозвонкового диска с имплантацией системы, стабилизирующей позвоночник, или протезирование межпозвонкового диска удаление межпозвонкового диска эндоскопическое двухуровневое проведение эпидуральных электродов с применением малоинвазивного инструментария под нейровизуализационным контролем	
		G95.1, G95.2, G95.8, G95.9, B67, D16, D18, M88	деструкция и деформация (патологический перелом) позвонков вследствие их поражения доброкачественным новообразованием непосредственно или контактным путем в результате воздействия опухоли спинного мозга, спинномозговых нервов, конского хвоста и их оболочек	хирургическое лечение	декомпрессиивно-стабилизирующее вмешательство с резекцией новообразования и позвонка из вентрального или заднего доступа со спондилосинтезом позвоночника с использованием погружных имплантатов и стабилизирующих систем резекция опухоли или иного опухолеподобного образования блоком или частями из комбинированных доступов с реконструкцией дефекта позвоночного столба с использованием погружных имплантатов и спондилосинтезом стабилизирующими системами	
		G95.1, G95.2, G95.8,	дегенеративно-дистрофическое	хирургическое	декомпрессиивно-стабилизирующее	

№ группы ВМП <sup>1</sup>	Наименование вида ВМП <sup>1</sup>	Коды по МКБ-10 <sup>2</sup>	Модель пациента	Вид лечения	Метод лечения	Средний норматив финансовых затрат на единицу объема медицинской помощи <sup>3</sup> , рублей
		G95.9, M42, M43, M45, M46, M48, M50, M51, M53, M92, M93, M95, G95.1, G95.2, G95.8, G95.9, Q76.2	поражение межпозвонковых дисков, суставов и связок позвоночника с формированием грыжи диска, деформацией (гипертрофией) суставов и связочного аппарата, нестабильностью сегмента, спондилолистезом, деформацией и стенозом позвоночного канала и его карманов	лечение	вмешательство с резекцией позвонка, межпозвонкового диска, связочных элементов сегмента позвоночника из заднего или вентрального доступов, с фиксацией позвоночника, с использованием костной пластики (спондилодеза), погружных имплантатов и стабилизирующих систем (ригидных или динамических) при помощи микроскопа, эндоскопической техники и малоинвазивного инструментария  двух- и многоэтапное реконструктивное вмешательство с резекцией позвонка, межпозвонкового диска, связочных элементов сегмента позвоночника из комбинированных доступа, с фиксацией позвоночника, с использованием костной пластики (спондилодеза), погружных имплантатов и стабилизирующих систем при помощи микроскопа, эндоскопической техники и малоинвазивного инструментария	
		G95.1, G95.2, G95.8, G95.9, A18.0, S12.0, S12.1, S13, S14, S19, S22.0, S22.1, S23, S24, S32.0, S32.1, S33, S34, T08, T09, T85, T91, M80, M81, M82, M86, M85, M87, M96, M99, Q67, Q76.0, Q76.1, Q76.4, Q77, Q76.3	переломы позвонков, повреждения (разрыв) межпозвонковых дисков и связок позвоночника, деформации позвоночного столба вследствие его врожденной патологии или перенесенных заболеваний	хирургическое лечение	декомпрессивно-стабилизирующее вмешательство с резекцией позвонка, межпозвонкового диска, связочных элементов сегмента позвоночника из вентрального или заднего доступа, репозиционно-стабилизирующий спондилосинтез с использованием костной пластики (спондилодеза), погружных имплантатов	
				хирургическое лечение	двух- и многоэтапное реконструктивное вмешательство с одно- или многоуровневой вертебротомией путем резекции позвонка, межпозвонкового	

№ группы ВМП <sup>1</sup>	Наименование вида ВМП <sup>1</sup>	Коды по МКБ-10 <sup>2</sup>	Модель пациента	Вид лечения	Метод лечения	Средний норматив финансовых затрат на единицу объема медицинской помощи <sup>3</sup> , рублей
	Микрохирургическая сосудистая декомпрессия корешков черепных нервов	G50 - G53	невралгии и нейропатии черепных нервов	хирургическое лечение	интракраниальная микрохирургическая сосудистая декомпрессия черепных нервов, в том числе с эндоскопической ассистенцией	
11.	Микрохирургические, эндоваскулярные и стереотаксические вмешательства с применением адгезивных клеевых композиций, микроэмболов, микроспиралей (менее 5 койлов), стентов при патологии сосудов головного и спинного мозга, богатокровоснабжаемых опухолях головы и головного мозга, внутримозговых и внутрижелудочковых гематомах	I60, I61, I62  I67.1	артериальная аневризма в условиях разрыва или артериовенозная мальформация головного мозга в условиях острого и подострого периода субарахноидального или внутримозгового кровоизлияния	хирургическое лечение	микрохирургическое вмешательство с применением нейрофизиологического мониторинга  эндоваскулярное вмешательство с применением адгезивных клеевых композиций, микроэмболов, микроспиралей и стентов  пункционная аспирация внутримозговых и внутрижелудочковых гематом с использованием нейронавигации	358280
		Q28.2, Q28.8	артериовенозная мальформация	хирургическое	микрохирургическое вмешательство с применением нейрофизиологического	

№ группы ВМП <sup>1</sup>	Наименование вида ВМП <sup>1</sup>	Коды по МКБ-10 <sup>2</sup>	Модель пациента	Вид лечения	Метод лечения	Средний норматив финансовых затрат на единицу объема медицинской помощи <sup>3</sup> , рублей
			головного мозга и спинного мозга	лечение	мониторинга	
		I67.8, I72.0, I77.0, I78.0	дуральные артерио-венозные фистулы головного и спинного мозга, в том числе каротидно-кавернозные. Ложные аневризмы внутренней сонной артерии. Наследственная геморрагическая телеангиэктазия (болезнь Рендю - Ослера - Вебера)	хирургическое лечение	эндovasкулярное вмешательство с применением адгезивной клеевой композиции, микроэмболов и (или) микроспиралей (менее 5 койлов)	
		C83.9, C85.1, D10.6, D10.9, D18.0 - D18.1, D21.0, D35.5 - D35.7, D36.0, Q85.8, Q28.8	артериовенозные мальформации, ангиомы, гемангиомы, гемангиобластомы, ангиофибромы, параганглиомы и лимфомы головы, шеи, головного и спинного мозга	хирургическое лечение	эндovasкулярное вмешательство с применением адгезивных клеевых композиций микроэмболов и (или) микроспиралей (менее 5 койлов) эндovasкулярное вмешательство с прорывом гематоэнцефалического барьера для проведения интраартериальной химиотерапии микрохирургические вмешательства с интраоперационным нейрофизиологическим мониторингом микрохирургические вмешательства с интраоперационной реинфузией крови	
	Имплантирование временных электродов для нейростимуляции спинного мозга. Микрохирургические и стереотаксические деструктивные операции на головном и спинном мозге и спинномозговых нервах, в	G20, G21, G24, G25.0, G25.2, G80, G95.0, G95.1, G95.8	болезнь Паркинсона и вторичный паркинсонизм, деформирующая мышечная дистония, детский церебральный паралич и эссенциальный тремор	хирургическое лечение	стереотаксическая деструкция подкорковых структур	
		G09, G24, G35, G80, G81.1, G82.1, G82.4, G95.0, G95.1, G95.8,	спастические, болевые синдромы, двигательные и тазовые нарушения как проявления энцефалопатий и	хирургическое лечение	двухуровневое проведение эпидуральных электродов с применением малоинвазивного	

№ группы ВМП <sup>1</sup>	Наименование вида ВМП <sup>1</sup>	Коды по МКБ-10 <sup>2</sup>	Модель пациента	Вид лечения	Метод лечения	Средний норматив финансовых затрат на единицу объема медицинской помощи <sup>3</sup> , рублей
	том числе селективная ризотомия, для лечения эпилепсии, гиперкинезов и миелопатий различного генеза	I69.0 - I69.8, M96, T90.5, T91.3	миелопатий различного генеза (онкологических процессов, последствий черепно-мозговой и позвоночно-спинномозговой травмы, нарушений мозгового кровообращения по ишемическому или геморрагическому типу, рассеянного склероза, инфекционных заболеваний, последствий медицинских вмешательств и процедур)		инструментария под нейровизуализационным контролем селективная невротомия, селективная дорзальная ризотомия стереотаксическая деструкция подкорковых структур	
		G31.8, G40.1 - G40.4, Q04.3, Q04.8	симптоматическая эпилепсия (медикаментозно-резистентная)	хирургическое лечение	селективное удаление и разрушение эпилептических очагов с использованием интраоперационного нейрофизиологического контроля деструктивные операции на эпилептических очагах с предварительным картированием мозга на основе инвазивной имплантации эпидуральных электродов и мониторингования имплантация, в том числе стереотаксическая, внутримозговых и эпидуральных электродов для проведения нейрофизиологического мониторинга	
12.	Реконструктивные вмешательства при сложных и гигантских дефектах и деформациях свода и основания черепа, орбиты и прилегающих отделов лицевого скелета врожденного и приобретенного генеза с использованием	M84.8, M85.0, M85.5, Q01, Q67.2 - Q67.3, Q75.0 - Q75.2, Q75.8, Q87.0, S02.1 - S02.2, S02.7 - S02.9, T90.2, T88.8	сложные и гигантские дефекты и деформации свода и основания черепа, орбиты и прилегающих отделов лицевого скелета врожденного и приобретенного генеза	хирургическое лечение	микрохирургическая реконструкция при врожденных и приобретенных сложных и гигантских дефектах и деформациях свода, лицевого скелета и основания черепа с компьютерным и стереолитографическим моделированием с применением биосовместимых пластических материалов и ресурсоемких имплантатов эндоскопическая реконструкция	190260



№ группы ВМП <sup>1</sup>	Наименование вида ВМП <sup>1</sup>	Коды по МКБ-10 <sup>2</sup>	Модель пациента	Вид лечения	Метод лечения	Средний норматив финансовых затрат на единицу объема медицинской помощи <sup>3</sup> , рублей
	ресурсоемких имплантатов				врожденных и приобретенных дефектов и деформации лицевого скелета и основания черепа с применением ауто- и (или) аллотрансплантатов	
	Микрохирургические вмешательства на периферических нервах и сплетениях с одномоментной пластикой нервных стволов аутотрансплантатами. Имплантация временных электродов для нейростимуляции спинного мозга и периферических нервов	G54.0 - G54.4, G54.6, G54.8 - G54.9	поражения плечевого сплетения и шейных корешков, синдром фантома конечности с болью, невропатией или радикулопатией	хирургическое лечение	невролиз и трансплантация нерва под интраоперационным нейрофизиологическим и эндоскопическим контролем двухуровневое проведение эпидуральных электродов с применением малоинвазивного инструментария под нейровизуализационным контролем стереотаксическая деструкция подкорковых структур	
		G56, G57, T14.4,	последствия травматических и других поражений периферических нервов и сплетений с туннельными и компрессионно-ишемическими невропатиями	хирургическое лечение	микрохирургические вмешательства под интраоперационным нейрофизиологическим и эндоскопическим контролем комбинированное проведение эпидуральных и периферических электродов с применением малоинвазивного инструментария под рентгенологическим и нейрофизиологическим контролем	
		C47, D36.1, D48.2, D48.7	злокачественные и доброкачественные опухоли периферических нервов и сплетений	хирургическое лечение	микрохирургические вмешательства на периферических нервах и сплетениях с одномоментной пластикой нервных стволов аутотрансплантатами под интраоперационным	

№ группы ВМП <sup>1</sup>	Наименование вида ВМП <sup>1</sup>	Коды по МКБ-10 <sup>2</sup>	Модель пациента	Вид лечения	Метод лечения	Средний норматив финансовых затрат на единицу объема медицинской помощи <sup>3</sup> , рублей
	Эндоскопические и стереотаксические вмешательства при врожденной или приобретенной гидроцефалии окклюзионного характера и приобретенных церебральных кистах	G91, G93.0, Q03	врожденная или приобретенная гидроцефалия окклюзионного характера. Приобретенные церебральные кисты	хирургическое лечение	нейрофизиологическим контролем эндоскопическая вентрикулостомия дна III желудочка мозга эндоскопическая фенестрация стенок кист эндоскопическая кистовентрикулоцистерностомия стереотаксическая установка внутрижелудочковых стентов	
13.	Стереотаксически ориентированное дистанционное лучевое лечение с использованием специализированных ускорителей при поражениях головы, головного и спинного мозга, позвоночника, тригеминальной невралгии и медикаментознорезистентных болевых синдромах различного генеза	C31, C41, C71.0 - C71.7, C72, C75.3, C79.3 - C79.5, D10.6, D16.4, D16.6, D16.8, D21, D32, D33, D35, G50.0, Q28.2, Q85.0, I67.8	злокачественные (первичные и вторичные) и доброкачественные опухоли головного и спинного мозга, их оболочек, черепных нервов, костей черепа и лицевого скелета, позвоночника, мягких покровов головы. Артериовенозные мальформации и дуральные артериовенозные фистулы головного мозга, оболочек головного мозга различного генеза. Тригеминальная невралгия. Медикаментознорезистентные болевые синдромы различного генеза	лучевое лечение	стереотаксически ориентированное лучевое лечение злокачественных (первичных и вторичных) и доброкачественных опухолей головного и спинного мозга, оболочек, черепных нервов, а также костей основания черепа и позвоночника стереотаксически ориентированное лучевое лечение артериовенозных мальформаций головного и спинного мозга и патологических соустьев головного мозга стереотаксически ориентированное лучевое лечение тригеминальной невралгии и болевых синдромов	287150
14.	Микрохирургические, эндоваскулярные и стереотаксические вмешательства с применением неадгезивной клеевой композиции,	I60, I61, I62	артериальная аневризма в условиях разрыва или артериовенозная мальформация головного мозга в условиях острого и подострого периода субарахноидального или внутримозгового кровоизлияния	хирургическое лечение	ресурсоемкое эндоваскулярное вмешательство с применением адгезивной и неадгезивной клеевой композиции, микроспиралей, стентов, в том числе потоковых ресурсоемкое эндоваскулярное	970920

№ группы ВМП <sup>1</sup>	Наименование вида ВМП <sup>1</sup>	Коды по МКБ-10 <sup>2</sup>	Модель пациента	Вид лечения	Метод лечения	Средний норматив финансовых затрат на единицу объема медицинской помощи <sup>3</sup> , рублей
	микроспиралей (5 и более койлов) или потоковых стентов при патологии сосудов головного и спинного мозга, богатокровоснабжаемых опухолях головы и головного мозга	I67.1	артериальная аневризма головного мозга вне стадии разрыва	хирургическое лечение	<p>вмешательство с комбинированным применением адгезивной и неадгезивной клеевой композиции, микроспиралей и стентов</p> <p>ресурсоемкое комбинированное микрохирургическое и эндоваскулярное вмешательство</p> <p>ресурсоемкое эндоваскулярное вмешательство с применением адгезивной и неадгезивной клеевой композиции, микроспиралей (5 и более койлов) и стентов</p>	
		Q28.2, Q28.8	артериовенозная мальформация головного и спинного мозга	хирургическое лечение	<p>ресурсоемкое комбинированное микрохирургическое и эндоваскулярное вмешательство</p> <p>ресурсоемкое эндоваскулярное вмешательство с применением адгезивной и неадгезивной клеевой композиции, микроспиралей</p>	
		I67.8, I72.0, I77.0, I78.0	дуральные артериовенозные фистулы головного и спинного мозга, в том числе каротидно-кавернозные. Ложные аневризмы внутренней сонной артерии. Наследственная геморрагическая телеангиэктазия (болезнь Рендю - Ослера - Вебера)	хирургическое лечение	ресурсоемкое эндоваскулярное вмешательство с применением адгезивной и неадгезивной клеевой композиции, микроспиралей, стентов	
		D18.0 - D18.1, D21.0, D36.0, D35.6, I67.8, Q28.8	артериовенозные мальформации, ангиомы, гемангиомы, гемангиобластомы, ангиофибромы и параганглиомы головы, шеи и головного и спинного мозга. Варикозное расширение вен орбиты	хирургическое лечение	ресурсоемкое эндоваскулярное вмешательство с комбинированным применением адгезивной и неадгезивной клеевой композиции, микроспиралей и стентов	

№ группы ВМП <sup>1</sup>	Наименование вида ВМП <sup>1</sup>	Коды по МКБ-10 <sup>2</sup>	Модель пациента	Вид лечения	Метод лечения	Средний норматив финансовых затрат на единицу объема медицинской помощи <sup>3</sup> , рублей
		I66	окклюзии, стенозы, эмболии и тромбозы интракраниальных отделов церебральных артерий. Ишемия головного мозга как следствие цереброваскулярных болезней	хирургическое лечение	эндоваскулярная ангиопластика и стентирование	
15.	Имплантация, в том числе стереотаксическая, внутримозговых, эпидуральных и периферийных электродов, включая тестовые, нейростимуляторов и помп на постоянных источниках тока и их замена для нейростимуляции головного и спинного мозга, периферических нервов	G20, G21, G24, G25.0, G25.2, G80, G95.0, G95.1, G95.8  E75.2, G09, G24, G35 - G37, G80, G81.1, G82.1, G82.4, G95.0 - G95.1, G95.8, I69.0 - I69.8, M53.3, M54, M96, T88.8, T90.5, T91.3  G31.8, G40.1 - G40.4, Q04.3, Q04.8  M50, M51.0 - M51.3, M51.8 - M51.9	болезнь Паркинсона и вторичный паркинсонизм, деформирующая мышечная дистония, детский церебральный паралич и эссенциальный тремор  спастические, болевые синдромы, двигательные и тазовые нарушения как проявления энцефалопатий и миелопатий различного генеза (онкологические процессы, последствия черепно-мозговой и позвоночно-спинномозговой травмы, нарушения мозгового кровообращения по ишемическому или геморрагическому типу, демиелинизирующие болезни, инфекционные болезни, последствия медицинских вмешательств и процедур)  симптоматическая эпилепсия (резистентная к лечению лекарственными препаратами)	хирургическое лечение  хирургическое лечение  хирургическое лечение	имплантация, в том числе стереотаксическая, внутримозговых и эпидуральных электродов и постоянных нейростимуляторов на постоянных источниках тока и их замена  имплантация, в том числе стереотаксическая, внутримозговых и эпидуральных электродов и постоянных нейростимуляторов на постоянных источниках тока и их замена  имплантация помпы для хронического интратекального введения лекарственных препаратов в спинномозговую жидкость и ее замена  имплантация, в том числе стереотаксическая, внутричерепных и периферических временных или постоянных электродов и нейростимуляторов на постоянных источниках тока для регистрации и модуляции биопотенциалов и их замена  имплантация, в том числе стереотаксическая, внутримозговых и эпидуральных электродов и постоянных нейростимуляторов на постоянных	1281490

№ группы ВМП <sup>1</sup>	Наименование вида ВМП <sup>1</sup>	Коды по МКБ-10 <sup>2</sup>	Модель пациента	Вид лечения	Метод лечения	Средний норматив финансовых затрат на единицу объема медицинской помощи <sup>3</sup> , рублей
		G50 - G53, G54.0 - 54.4, G54.6, G54.8 - G54.9, G56, G57, T14.4, T91, T92, T93	поражения плечевого сплетения и шейных корешков, синдром фантома конечности с болью, невралгией или радикулопатией	хирургическое лечение	источниках тока и их замена имплантация эпидуральных и периферических электродов и постоянных нейростимуляторов на постоянных источниках тока и их замена	
		G56, G57, T14.4, T91, T92, T93	последствия травматических и других поражений периферических нервов и сплетений с туннельными и компрессионно-ишемическими невралгиями	хирургическое лечение	имплантация эпидуральных и периферических электродов и постоянных нейростимуляторов на постоянных источниках тока и их замена	
			<b>Онкология</b>			
16.	Видеоэндоскопические внутриполостные и видеоэндоскопические внутрипросветные хирургические вмешательства, интервенционные радиологические вмешательства, малоинвазивные органосохраняющие вмешательства при злокачественных новообразованиях	C00, C01, C02, C04 - 06, C09.0, C09.1, C09.8, C09.9, C10.0, C10.1, C10.2, C10.3, C10.4, C11.0, C11.1, C11.2, C11.3, C11.8, C11.9, C12, C13.0, C13.1, C13.2, C13.8, C13.9, C14.0, C14.2, C15.0, C30.0, C31.0, C31.1, C31.2, C31.3, C31.8, C31.9, C32, C43, C44, C69, C73	злокачественные новообразования головы и шеи I - III стадии	хирургическое лечение	удаление опухоли полости носа видеоэндоскопическое тиреоидэктомия видеоэндоскопическая микроэндоларингеальная резекция гортани с использованием эндовидеотехники микроэндоларингеальная резекция видеоэндоскопическая тиреоидэктомия видеоассистированная нервосберегающая шейная лимфаденэктомия видеоассистированная удаление лимфатических узлов и клетчатки переднего верхнего средостения видеоассистированное удаление опухоли придаточных пазух носа видеоассистированное резекция верхней челюсти видеоассистированная эндоларингеальная резекция видеоэндоскопическая	199870

№ группы ВМП <sup>1</sup>	Наименование вида ВМП <sup>1</sup>	Коды по МКБ-10 <sup>2</sup>	Модель пациента	Вид лечения	Метод лечения	Средний норматив финансовых затрат на единицу объема медицинской помощи <sup>3</sup> , рублей
		C15, C16, C17, C18, C19, C20, C21	злокачественные новообразования пищевода, желудка, двенадцатиперстной кишки, ободочной кишки, ректосигмоидного соединения, прямой кишки, заднего прохода и анального канала в пределах слизистого слоя T1	хирургическое лечение	селективная и суперселективная инфузия в глазную артерию химиопрепарата как вид органосохраняющего лечения ретинобластомы у детей эндоскопическое электрохирургическое удаление опухоли	
			локализованные и местнораспространенные формы злокачественных новообразований пищевода	хирургическое лечение	видеоассистированная одномоментная резекция и пластика пищевода с лимфаденэктомией 2S, 2F, 3F	
		C16	начальные и локализованные формы злокачественных новообразований желудка	хирургическое лечение	лапароскопическая парциальная резекция желудка, в том числе с исследованием сторожевых лимфатических узлов лапароскопическая дистальная субтотальная резекция желудка	
		C17	локализованные и местнораспространенные формы злокачественных новообразований двенадцатиперстной и тонкой кишки	хирургическое лечение	лапароскопическая резекция тонкой кишки лапароскопическая панкреато-дуоденальная резекция	
		C18.1, C18.2, C18.3, C18.4	локализованные формы злокачественных новообразований правой половины ободочной кишки. Карциноидные опухоли червеобразного отростка	хирургическое лечение	лапароскопически-ассистированная правосторонняя гемиколэктомия лапароскопически-ассистированная правосторонняя гемиколэктомия с расширенной лимфаденэктомией	
		C18.5, C18.6	локализованные формы	хирургическое	лапароскопически-ассистированная	

№ группы ВМП <sup>1</sup>	Наименование вида ВМП <sup>1</sup>	Коды по МКБ-10 <sup>2</sup>	Модель пациента	Вид лечения	Метод лечения	Средний норматив финансовых затрат на единицу объема медицинской помощи <sup>3</sup> , рублей
			злокачественных новообразований левой половины ободочной кишки	лечение	левосторонняя гемиколэктомия лапароскопически-ассистированная левосторонняя гемиколэктомия с расширенной лимфаденэктомией	
		C18.7, C19	локализованные формы злокачественных новообразований сигмовидной кишки и ректосигмоидного отдела	хирургическое лечение	лапароскопически-ассистированная резекция сигмовидной кишки лапароскопически-ассистированная резекция сигмовидной кишки с расширенной лимфаденэктомией нервосберегающая лапароскопически-ассистированная резекция сигмовидной кишки	
		C20	ранние формы злокачественных новообразований прямой кишки локализованные формы злокачественных новообразований прямой кишки	хирургическое лечение хирургическое лечение	трансанальная эндоскопическая микрохирургия (ТЕМ) лапароскопически-ассистированная резекция прямой кишки лапароскопически-ассистированная резекция прямой кишки с расширенной лимфаденэктомией лапароскопически-ассистированная резекция прямой кишки с формированием тазового толстокишечного резервуара нервосберегающая лапароскопически-ассистированная резекция прямой кишки	
		C22, C78.7, C24.0	первичные и метастатические злокачественные новообразования печени нерезектабельные злокачественные новообразования печени и внутрипеченочных желчных протоков	хирургическое лечение хирургическое лечение	видеоэндоскопическая сегментэктомия, атипичная резекция печени внутрипротоковая фотодинамическая терапия под рентгеноскопическим контролем	

№ группы ВМП <sup>1</sup>	Наименование вида ВМП <sup>1</sup>	Коды по МКБ-10 <sup>2</sup>	Модель пациента	Вид лечения	Метод лечения	Средний норматив финансовых затрат на единицу объема медицинской помощи <sup>3</sup> , рублей
			злокачественные новообразования общего желчного протока	хирургическое лечение	эндоскопическая комбинированная операция (электрорезекция, аргоноплазменная коагуляция и фотодинамическая терапия опухоли желчных протоков)	
			злокачественные новообразования общего желчного протока в пределах слизистого слоя T1	хирургическое лечение	эндоскопическая комбинированная операция (электрорезекция, аргоноплазменная коагуляция и фотодинамическая терапия опухоли желчных протоков)	
			злокачественные новообразования желчных протоков	хирургическое лечение	комбинированное интервенционно-радиологическое и эндоскопическое формирование и стентирование пункционного билиодigestивного шунта при опухолевых стенозах желчевыводящих путей	
					комбинированное интервенционно-радиологическое и эндоскопическое формирование и стентирование пункционного билиодigestивного шунта с использованием специальных магнитных элементов при опухолевых стенозах желчевыводящих путей	
		C33, C34	немелкоклеточный ранний центральный рак легкого (Tis-T1NoMo)	хирургическое лечение	эндоскопическое электрохирургическое удаление опухоли бронхов эндоскопическая фотодинамическая терапия опухоли бронхов	



№ группы ВМП <sup>1</sup>	Наименование вида ВМП <sup>1</sup>	Коды по МКБ-10 <sup>2</sup>	Модель пациента	Вид лечения	Метод лечения	Средний норматив финансовых затрат на единицу объема медицинской помощи <sup>3</sup> , рублей
		C33, C34	ранний рак трахеи	хирургическое лечение	эндоскопическая комбинированная операция (электрорезекция, аргоноплазменная коагуляция и фотодинамическая терапия опухоли бронхов) эндоскопическая реканализация и эндопротезирование бронха как этап комбинированного лечения эндоскопическая комбинированная операция (электрорезекция, аргоноплазменная коагуляция и фотодинамическая терапия опухоли трахеи)	
			стенозирующие злокачественные новообразования трахеи. Стенозирующий центральный рак легкого (T2-4NxMx)	хирургическое лечение	эндоскопическое электрохирургическое удаление опухоли трахеи эндоскопическая комбинированная операция (электрорезекция, аргоноплазменная коагуляция и фотодинамическая терапия опухоли трахеи)	
			ранние формы злокачественных опухолей легкого (I - II стадия)	хирургическое лечение	эндоскопическая реканализация и эндопротезирование трахеи как этап комбинированного лечения эндоскопическая комбинированная операция (электрорезекция, аргоноплазменная коагуляция и фотодинамическая терапия опухоли бронхов)	
		C37, C38.1, C38.2, C38.3	опухоль вилочковой железы	хирургическое лечение	видеоторакоскопическая лобэктомия, билобэктомия	
				хирургическое	видеоэндоскопическое удаление опухоли	

№ группы ВМП <sup>1</sup>	Наименование вида ВМП <sup>1</sup>	Коды по МКБ-10 <sup>2</sup>	Модель пациента	Вид лечения	Метод лечения	Средний норматив финансовых затрат на единицу объема медицинской помощи <sup>3</sup> , рублей
			(I - II стадия). Опухоль переднего, заднего средостения (начальные формы). Метастатическое поражение средостения	лечение	средостения видеоэндоскопическое удаление опухоли средостения с медиастинальной лимфаденэктомией	
		C48.0	неорганные злокачественные новообразования забрюшинного пространства (первичные и рецидивные)	хирургическое лечение	видеоэндоскопическое удаление опухоли забрюшинного пространства видеоэндоскопическое удаление опухоли забрюшинного пространства с паракавальной, парааортальной, забрюшинной лимфаденэктомией	
		C50.2, C50.3, C50.9	злокачественные новообразования молочной железы Па, Пб, Ша стадии	хирургическое лечение	радикальная мастэктомия или радикальная резекция с видеоассистированной парастеральной лимфаденэктомией	
		C53	злокачественные новообразования шейки матки (I - III стадия). Местнораспространенные формы рака шейки матки, осложненные кровотечением	хирургическое лечение	видеоэндоскопическая расширенная экстирпация матки с придатками видеоэндоскопическая расширенная экстирпация матки с транспозицией яичников	
		C54	злокачественные новообразования эндометрия in situ (III стадия)	хирургическое лечение	видеоэндоскопическая экстирпация матки с придатками и тазовой лимфаденэктомией экстирпация матки расширенная видеоэндоскопическая	
			местнораспространенные формы злокачественных новообразований тела матки, осложненных кровотечением	хирургическое лечение	селективная эмболизация (химиоэмболизация) маточных артерий	
		C56	злокачественные новообразования яичников I стадии	хирургическое лечение	лапароскопическая экстирпация матки с придатками, субтотальная резекция большого сальника	

№ группы ВМП <sup>1</sup>	Наименование вида ВМП <sup>1</sup>	Коды по МКБ-10 <sup>2</sup>	Модель пациента	Вид лечения	Метод лечения	Средний норматив финансовых затрат на единицу объема медицинской помощи <sup>3</sup> , рублей
		C61	локализованные злокачественные новообразования предстательной железы I стадии (T1a-T2cNxMo)	хирургическое лечение	лапароскопическая простатэктомия	
		C64	злокачественные новообразования почки (I - III стадия), нефробластома	хирургическое лечение	лапароскопическая резекция почки	
		C64	локализованные злокачественные новообразования почки (I - IV стадия), нефробластома, в том числе двусторонняя (T1a-T2NxMo-M1)	хирургическое лечение	лапароскопическая нефрадреналэктомия, парааортальная лимфаденэктомия	
		C66, C65	злокачественные новообразования мочеточника, почечной лоханки (I - II стадия (T1a-T2NxMo)	хирургическое лечение	лапароскопическая нефруретероэктомия	
		C67	локализованные злокачественные новообразования, саркома мочевого пузыря (I - II стадия (T1-T2bNxMo)	хирургическое лечение	лапароскопическая резекция мочевого пузыря лапароскопическая цистэктомия лапароскопическая цистпростатвезикулэктомия	
			злокачественные новообразования мочевого пузыря (I стадия (T1NxMo)	хирургическое лечение	трансуретральная резекция мочевого пузыря с внутрипузырной химиотерапией, фотодинамической диагностикой и терапией	
		C74	злокачественные новообразования надпочечника	хирургическое лечение	лапароскопическая адреналэктомия	
		C38.4, C38.8, C45.0	опухоль плевры. Распространенное поражение плевры. Мезотелиома плевры	хирургическое лечение	видеоторакоскопическое удаление опухоли плевры видеоторакоскопическая плеврэктомия	
17	Реконструктивно-пластические, микрохирургические, обширные циторедуктивные,	C00.0, C00.1, C00.2, C00.3, C00.4, C00.5, C00.6, C00.8, C00.9, C01, C02, C03.1, C03.9, C04.0, C04.1, C04.8, C04.9, C05,	опухоли головы и шеи, первичные и рецидивные, метастатические опухоли центральной нервной системы	хирургическое лечение	поднакостничная экзентерация орбиты с сохранением век орбитосинуальная экзентерация	220220

№ группы ВМП <sup>1</sup>	Наименование вида ВМП <sup>1</sup>	Коды по МКБ-10 <sup>2</sup>	Модель пациента	Вид лечения	Метод лечения	Средний норматив финансовых затрат на единицу объема медицинской помощи <sup>3</sup> , рублей
	расширенно-комбинированные хирургические вмешательства, в том числе с применением физических факторов при злокачественных новообразованиях	C06.0, C06.1, C06.2, C06.8, C06.9, C07, C08.0, C08.1, C08.8, C08.9, C09.0, C09.1, C09.8, C09.9, C10.0, C10.1, C10.2, C10.3, C10.4, C10.8, C10.9, C11.0, C11.1, C11.2, C11.3, C11.8, C11.9, C12, C13.0, C13.1, C13.2, C13.8, C13.9, C14.0, C14.2, C14.8, C15.0, C30.0, C30.1, C31.0, C31.1, C31.2, C31.3, C31.8, C31.9, C32.0, C32.1, C32.2, C32.3, C32.8, C32.9, C33, C43.0 - C43.9, C44.0 - C44.9, C49.0, C69, C73			удаление опухоли орбиты темпоральным доступом удаление опухоли орбиты транзигматозным доступом транскраниальная верхняя орбитотомия орбитотомия с ревизией носовых пазух органосохраняющее удаление опухоли орбиты реконструкция стенок глазницы пластика верхнего неба глюсэктомия с реконструктивно-пластическим компонентом резекция ротоглотки комбинированная с реконструктивно-пластическим компонентом  фарингэктомия комбинированная с реконструктивно-пластическим компонентом иссечение новообразования мягких тканей с реконструктивно-пластическим компонентом резекция верхней или нижней челюсти с реконструктивно-пластическим компонентом резекция губы с реконструктивно-пластическим компонентом резекция черепно-лицевого комплекса с реконструктивно-пластическим компонентом	

№ группы ВМП <sup>1</sup>	Наименование вида ВМП <sup>1</sup>	Коды по МКБ-10 <sup>2</sup>	Модель пациента	Вид лечения	Метод лечения	Средний норматив финансовых затрат на единицу объема медицинской помощи <sup>3</sup> , рублей
---------------------------	------------------------------------	-----------------------------	-----------------	-------------	---------------	---

паратидэктомия радикальная с реконструктивно-пластическим компонентом

резекция твердого неба с реконструктивно-пластическим компонентом

резекция глотки с реконструктивно-пластическим компонентом

ларингофарингэктомия с реконструкцией перемещенным лоскутом

резекция ротоглотки комбинированная с реконструктивно-пластическим компонентом

резекция дна полости рта комбинированная с микрохирургической пластикой

ларингофарингоэзофагэктомия с реконструкцией висцеральными лоскутами

резекция твердого неба с микрохирургической пластикой

резекция гортани с реконструкцией посредством имплантата или биоинженерной реконструкцией

ларингофарингэктомия с биоинженерной реконструкцией

ларингофарингэктомия с микрососудистой реконструкцией

резекция нижней челюсти с микрохирургической пластикой

№ группы ВМП <sup>1</sup>	Наименование вида ВМП <sup>1</sup>	Коды по МКБ-10 <sup>2</sup>	Модель пациента	Вид лечения	Метод лечения	Средний норматив финансовых затрат на единицу объема медицинской помощи <sup>3</sup> , рублей
---------------------------	------------------------------------	-----------------------------	-----------------	-------------	---------------	---

резекция ротоглотки комбинированная с микрохирургической реконструкцией

тиреоидэктомия с микрохирургической пластикой

резекция верхней челюсти с микрохирургической пластикой

лимфаденэктомия шейная расширенная с ангиопластикой

резекция черепно-глазнично-лицевого комплекса с микрохирургической пластикой

иссечение новообразования мягких тканей с микрохирургической пластикой

резекция черепно-лицевого комплекса с микрохирургической пластикой

удаление внеорганной опухоли с комбинированной резекцией соседних органов

удаление внеорганной опухоли с ангиопластикой

удаление внеорганной опухоли с пластикой нервов

резекция грушевидного синуса с реконструктивно-пластическим компонентом

фарингэктомия комбинированная с микрососудистой реконструкцией

резекция глотки с микрососудистой реконструкцией

пластика трахеи биоинженерным

№ группы ВМП <sup>1</sup>	Наименование вида ВМП <sup>1</sup>	Коды по МКБ-10 <sup>2</sup>	Модель пациента	Вид лечения	Метод лечения	Средний норматив финансовых затрат на единицу объема медицинской помощи <sup>3</sup> , рублей
		C15	начальные, локализованные и местнораспространенные формы злокачественных новообразований пищевода	хирургическое лечение	<p>лоскутом</p> <p>реконструкция и пластика трахеостомы и фарингостомы с отсроченным трахеопищеводным шунтированием и голосовым протезированием</p> <p>расширенная ларингофарингэктомия с реконструктивно-пластическим компонентом и одномоментным трахеопищеводным шунтированием и голосовым протезированием</p> <p>ларингэктомия с пластическим оформлением трахеостомы</p> <p>отсроченная микрохирургическая пластика (все виды)</p> <p>резекция ротоглотки комбинированная</p> <p>удаление опухоли головного мозга с краниоорбитофациальным ростом</p> <p>удаление опухоли головы и шеи с интракраниальным ростом</p> <p>отсроченная пластика пищевода желудочным стеблем</p> <p>отсроченная пластика пищевода сегментом толстой кишки</p> <p>отсроченная пластика пищевода сегментом тонкой кишки</p> <p>отсроченная пластика пищевода с микрохирургической ревазуляризацией трансплантата</p> <p>одномоментная эзофагэктомия или субтотальная резекция пищевода с лимфаденэктомией, интраоперационной</p>	

№ группы ВМП <sup>1</sup>	Наименование вида ВМП <sup>1</sup>	Коды по МКБ-10 <sup>2</sup>	Модель пациента	Вид лечения	Метод лечения	Средний норматив финансовых затрат на единицу объема медицинской помощи <sup>3</sup> , рублей
		C17	местнораспространенные и диссеминированные формы злокачественных новообразований двенадцатиперстной и тонкой кишки	хирургическое лечение	<p>фотодинамической терапией и пластикой пищевода</p> <p>панкреатодуоденальная резекция с интраоперационной фотодинамической терапией</p> <p>циторедуктивная резекция тонкой кишки с интраоперационной фотодинамической терапией или внутрибрюшной гипертермической химиотерапией</p>	
			местнораспространенные и метастатические формы первичных и рецидивных злокачественных новообразований ободочной, сигмовидной, прямой кишки и ректосигмоидного соединения (II - IV стадия)	хирургическое лечение	<p>левосторонняя гемиколэктомия с резекцией печени</p> <p>левосторонняя гемиколэктомия с резекцией легкого</p> <p>резекция сигмовидной кишки с резекцией печени</p> <p>резекция сигмовидной кишки с резекцией легкого</p> <p>тотальная экзентерация малого таза</p> <p>задняя экзентерация малого таза</p> <p>расширенная, комбинированная брюшно-анальная резекция прямой кишки</p> <p>резекция прямой кишки с резекцией легкого</p> <p>расширенная, комбинированная брюшно-промежностная экстирпация прямой кишки</p> <p>брюшно-промежностная экстирпация прямой кишки с формированием неосфинктера и толстокишечного резервуара</p>	



№ группы ВМП <sup>1</sup>	Наименование вида ВМП <sup>1</sup>	Коды по МКБ-10 <sup>2</sup>	Модель пациента	Вид лечения	Метод лечения	Средний норматив финансовых затрат на единицу объема медицинской помощи <sup>3</sup> , рублей
		C20	локализованные опухоли средне- и нижеампулярного отдела прямой кишки	хирургическое лечение	<p>тотальная экзентерация малого таза с реконструкцией сфинктерного аппарата прямой кишки и толстокишечного резервуара, а также пластикой мочевого пузыря</p> <p>сфинктеросохраняющие низкие внутрибрюшные резекции прямой кишки с реконструкцией сфинктерного аппарата и (или) формированием толстокишечных резервуаров</p>	
		C22, C23, C24	местнораспространенные первичные и метастатические опухоли печени	хирургическое лечение	<p>анатомическая резекция печени</p> <p>правосторонняя гемигепатэктомия</p> <p>левосторонняя гемигепатэктомия</p> <p>медианная резекция печени</p> <p>двухэтапная резекция печени</p>	
		C25	резектабельные опухоли поджелудочной железы	хирургическое лечение	<p>панкреатодуоденальная резекция</p> <p>пилоруссберегающая панкреатодуоденальная резекция</p> <p>срединная резекция поджелудочной железы</p> <p>тотальная дуоденопанкреатэктомия</p> <p>расширенно-комбинированная панкреатодуоденальная резекция</p> <p>расширенно-комбинированная пилоруссберегающая панкреатодуоденальная резекция</p> <p>расширенно-комбинированная срединная резекция поджелудочной железы</p> <p>расширенно-комбинированная тотальная дуоденопанкреатэктомия</p>	

№ группы ВМП <sup>1</sup>	Наименование вида ВМП <sup>1</sup>	Коды по МКБ-10 <sup>2</sup>	Модель пациента	Вид лечения	Метод лечения	Средний норматив финансовых затрат на единицу объема медицинской помощи <sup>3</sup> , рублей
		C33	опухоль трахеи	хирургическое лечение	расширенно-комбинированная дистальная гемипанкреатэктомия расширенная, комбинированная циркулярная резекция трахеи с формированием межтрахеального или трахеогортанного анастомозов расширенная, комбинированная циркулярная резекция трахеи с формированием концевой трахеостомы пластика трахеи (ауто-, аллопластика, использование свободных микрохирургических, перемещенных и биоинженерных лоскутов)	
		C34	опухоли легкого I - III стадии	хирургическое лечение	изолированная (циркулярная) резекция бронха (формирование межбронхиального анастомоза) комбинированная пневмонэктомия с циркулярной резекцией бифуркации трахеи (формирование трахеобронхиального анастомоза) комбинированная лобэктомия (билобэктомия, пневмонэктомия) с резекцией, пластикой (алло-, ауто-трансплантатом, перемещенным биоинженерным лоскутом) грудной стенки расширенные лоб-, билобэктомии, пневмонэктомия, включая билатеральную медиастинальную лимфаденэктомию лоб-, билоб-, пневмонэктомия с медиастинальной лимфаденэктомией и интраоперационной фотодинамической	

№ группы ВМП <sup>1</sup>	Наименование вида ВМП <sup>1</sup>	Коды по МКБ-10 <sup>2</sup>	Модель пациента	Вид лечения	Метод лечения	Средний норматив финансовых затрат на единицу объема медицинской помощи <sup>3</sup> , рублей
		C37, C08.1, C38.2, C38.3, C78.1	опухоль вилочковой железы III стадии, опухоль переднего, заднего средостения, местнораспространенные формы, метастатическое поражение средостения	хирургическое лечение	терапией удаление опухоли средостения с интраоперационной фотодинамической терапией	
		C38.4, C38.8, C45, C78.2	опухоль плевры. Распространенное поражение плевры. Мезотелиома плевры. Метастатическое поражение плевры	хирургическое лечение	плевропневмонэктомия тотальная плеврэктомия с гемиперикардэктомией, резекцией диафрагмы  тотальная плеврэктомия или плевропневмонэктомия с интраоперационной фотодинамической терапией, гипертермической хемоперфузией	
		C39.8, C41.3, C49.3	опухоли грудной стенки (мягких тканей, ребер, грудины, ключицы)	хирургическое лечение	удаление опухоли грудной стенки с экзартикуляцией ребер, ключицы и пластикой дефекта грудной стенки местными тканями  удаление опухоли грудной стенки с экзартикуляцией ребер, ключицы и пластикой обширного дефекта мягких тканей, каркаса грудной стенки ауто-, алломатериалами, перемещенными, биоинженерными лоскутами  удаление опухоли грудной стенки с экзартикуляцией ребер, ключицы и резекцией соседних органов и структур (легкого, мышечной стенки пищевода, диафрагмы, перикарда, верхней полой вены, адвентиции аорты и др.)	

№ группы ВМП <sup>1</sup>	Наименование вида ВМП <sup>1</sup>	Коды по МКБ-10 <sup>2</sup>	Модель пациента	Вид лечения	Метод лечения	Средний норматив финансовых затрат на единицу объема медицинской помощи <sup>3</sup> , рублей
		C40.0, C40.1, C40.2, C40.3, C40.8, C40.9, C41.2, C41.3, C41.4, C41.8, C41.9, C79.5, C43.5	первичные злокачественные новообразования костей и суставных хрящей туловища и конечностей Ia-b, IIa-b, IVa-b стадии. Метастатические новообразования костей, суставных хрящей туловища и конечностей	хирургическое лечение	<p>резекция кости с микрохирургической реконструкцией</p> <p>резекция грудной стенки с микрохирургической реконструкцией</p> <p>удаление злокачественного новообразования кости с микрохирургической реконструкцией нерва</p> <p>стабилизирующие операции на позвоночнике передним доступом</p> <p>резекция кости с реконструктивно-пластическим компонентом</p> <p>резекция лопатки с реконструктивно-пластическим компонентом</p> <p>экстирпация ребра с реконструктивно-пластическим компонентом</p> <p>экстирпация лопатки с реконструктивно-пластическим компонентом</p> <p>экстирпация ключицы с реконструктивно-пластическим компонентом</p> <p>резекция костей таза комбинированная с реконструктивно-пластическим компонентом</p> <p>ампутация межподвздошно-брюшная с пластикой</p> <p>удаление позвонка с эндопротезированием и фиксацией</p> <p>резекция лонной и седалищной костей с реконструктивно-пластическим компонентом</p>	

№ группы ВМП <sup>1</sup>	Наименование вида ВМП <sup>1</sup>	Коды по МКБ-10 <sup>2</sup>	Модель пациента	Вид лечения	Метод лечения	Средний норматив финансовых затрат на единицу объема медицинской помощи <sup>3</sup> , рублей
					резекция костей верхнего плечевого пояса с реконструктивно-пластическим компонентом	
					экстирпация костей верхнего плечевого пояса с реконструктивно-пластическим компонентом	
					резекция костей таза комбинированная с реконструктивно-пластическим компонентом	
					удаление злокачественного новообразования кости с протезированием артерии	
			местнораспространенные формы первичных и метастатических злокачественных опухолей длинных трубчатых костей	хирургическое лечение	изолированная гипертермическая регионарная химиоперфузия конечностей	
		C43, C43.5, C43.6, C43.7, C43.8, C43.9, C44, C44.5, C44.6, C44.7, C44.8, C44.9	злокачественные новообразования кожи	хирургическое лечение	широкое иссечение меланомы кожи с пластикой дефекта кожно-мышечным лоскутом на сосудистой ножке широкое иссечение опухоли кожи с реконструктивно-пластическим компонентом комбинированное (местные ткани и эспандер)	
			местнораспространенные формы первичных и метастатических меланом кожи конечностей	хирургическое лечение	изолированная гипертермическая регионарная химиоперфузия конечностей	
		C48	местнораспространенные и диссеминированные формы первичных и рецидивных неорганных опухолей брюшинного пространства	хирургическое лечение	удаление первичных и рецидивных неорганных брюшинных опухолей с ангиопластикой удаление первичных и рецидивных	

№ группы ВМП <sup>1</sup>	Наименование вида ВМП <sup>1</sup>	Коды по МКБ-10 <sup>2</sup>	Модель пациента	Вид лечения	Метод лечения	Средний норматив финансовых затрат на единицу объема медицинской помощи <sup>3</sup> , рублей
			местнораспространенные формы первичных и метастатических опухолей брюшной стенки	хирургическое лечение	неорганических забрюшинных опухолей с реконструктивно-пластическим компонентом удаление первичных, рецидивных и метастатических опухолей брюшной стенки с реконструктивно-пластическим компонентом	
		C49.1, C49.2, C49.3, C49.5, C49.6, C47.1, C47.2, C47.3, C47.5, C43.5	первичные злокачественные новообразования мягких тканей туловища и конечностей, злокачественные новообразования периферической нервной системы туловища, нижних и верхних конечностей I a-b, II a-b, III, IV a-b стадии	хирургическое лечение	иссечение новообразования мягких тканей с микрохирургической пластикой	
		C50, C50.1, C50.2, C50.3, C50.4, C50.5, C50.6, C50.8, C50.9	местнораспространенные формы первичных и метастатических сарком мягких тканей конечностей злокачественные новообразования молочной железы (0 - IV стадия)	хирургическое лечение	изолированная гипертермическая регионарная химиоперфузия конечностей радикальная мастэктомия с пластикой подмышечно-подключично-подлопаточной области композитным мышечным трансплантатом радикальная мастэктомия с перевязкой лимфатических сосудов подмышечно-подключично-подлопаточной области с использованием микрохирургической техники радикальная мастэктомия с пластикой кожно-мышечным лоскутом прямой мышцы живота и использованием микрохирургической техники подкожная мастэктомия (или субтотальная радикальная резекция)	

№ группы ВМП <sup>1</sup>	Наименование вида ВМП <sup>1</sup>	Коды по МКБ-10 <sup>2</sup>	Модель пациента	Вид лечения	Метод лечения	Средний норматив финансовых затрат на единицу объема медицинской помощи <sup>3</sup> , рублей
---------------------------	------------------------------------	-----------------------------	-----------------	-------------	---------------	---

молочной железы) с одномоментной маммопластикой широчайшей мышцей спины или широчайшей мышцей спины в комбинации с эндопротезом

подкожная мастэктомия (или субтотальная радикальная резекция молочной железы) с одномоментной маммопластикой широчайшей мышцей спины и (или) большой грудной мышцей в комбинации с эндопротезом

подкожная мастэктомия (или субтотальная радикальная резекция молочной железы) с одномоментной маммопластикой кожно-мышечным лоскутом прямой мышцы живота или кожно-мышечным лоскутом прямой мышцы живота в комбинации с эндопротезом, в том числе с применением микрохирургической техники

радикальная расширенная модифицированная мастэктомия с закрытием дефекта кожно-мышечным лоскутом прямой мышцы живота, в том числе с применением микрохирургической техники

подкожная радикальная мастэктомия с одномоментной пластикой эндопротезом и сетчатым имплантатом

№ группы ВМП <sup>1</sup>	Наименование вида ВМП <sup>1</sup>	Коды по МКБ-10 <sup>2</sup>	Модель пациента	Вид лечения	Метод лечения	Средний норматив финансовых затрат на единицу объема медицинской помощи <sup>3</sup> , рублей
		C51	злокачественные новообразования вульвы (I - III стадия)	хирургическое лечение	мастэктомия радикальная расширенная модифицированная с пластическим закрытием дефекта грудной стенки различными вариантами кожно-мышечных лоскутов расширенная вульвэктомия с реконструктивно-пластическим компонентом вульвэктомия с двусторонней расширенной подвздошно-паховой лимфаденэктомией и интраоперационной фотодинамической терапией вульвэктомия с определением сторожевых лимфоузлов и расширенной лимфаденэктомией вульвэктомия с двусторонней подвздошно-паховой лимфаденэктомией	
		C52	злокачественные новообразования влагалища (II - III стадия)	хирургическое лечение	удаление опухоли влагалища с реконструктивно-пластическим компонентом удаление опухоли влагалища с резекцией смежных органов, пахово-бедренной лимфаденэктомией	
		C53	злокачественные новообразования шейки матки	хирургическое лечение	радикальная абдоминальная трахелэктомия радикальная влагалищная трахелэктомия с видеозендоскопической тазовой лимфаденэктомией расширенная экстирпация матки с парааортальной лимфаденэктомией, резекцией смежных органов	



№ группы ВМП <sup>1</sup>	Наименование вида ВМП <sup>1</sup>	Коды по МКБ-10 <sup>2</sup>	Модель пациента	Вид лечения	Метод лечения	Средний норматив финансовых затрат на единицу объема медицинской помощи <sup>3</sup> , рублей
					нервосберегающая расширенная экстирпация матки с придатками и тазовой лимфаденэктомией нервосберегающая расширенная экстирпация матки с транспозицией яичников и тазовой лимфаденэктомией	
		C54	злокачественные новообразования тела матки (местнораспространенные формы). Злокачественные новообразования эндометрия IA III стадии с осложненным соматическим статусом (тяжелая степень ожирения, тяжелая степень сахарного диабета и т.д.)	хирургическое лечение	расширенная экстирпация матки с придатками после предоперационной лучевой терапии расширенная экстирпация матки с парааортальной лимфаденэктомией и субтотальной резекцией большого сальника нервосберегающая экстирпация матки с придатками, с верхней третью влагалища и тазовой лимфаденэктомией экстирпация матки с транспозицией яичников и тазовой лимфаденэктомией экстирпация матки с придатками, верхней третью влагалища, тазовой лимфаденэктомией и интраоперационной лучевой терапией	
		C56	злокачественные новообразования яичников (I - IV стадия). Рецидивы злокачественных новообразований яичников	хирургическое лечение	экстирпация матки с придатками, субтотальная резекция большого сальника с интраоперационной флюоресцентной диагностикой и фотодинамической терапией	
		C53, C54, C56, C57.8	рецидивы злокачественных новообразований тела матки, шейки матки и яичников	хирургическое лечение	тазовые эвисцерации	
		C60	злокачественные новообразования	хирургическое	резекция полового члена с пластикой	

№ группы ВМП <sup>1</sup>	Наименование вида ВМП <sup>1</sup>	Коды по МКБ-10 <sup>2</sup>	Модель пациента	Вид лечения	Метод лечения	Средний норматив финансовых затрат на единицу объема медицинской помощи <sup>3</sup> , рублей
		C61	полового члена (I - IV стадия) злокачественные новообразования предстательной железы II стадии (T1c-2bN0M0), уровень ПСА менее 10 нг/мл, сумма баллов по Глиссону менее 7 злокачественные новообразования предстательной железы II стадии (T1b-T2cNxMo) злокачественные новообразования предстательной железы (II - III стадия (T1c-2bN0M0) с высоким риском регионарного метастазирования локализованные злокачественные новообразования предстательной железы (I - II стадия (T1-2cN0M0)	лечение хирургическое лечение	радикальная простатэктомия промежностным доступом	
		C64	злокачественные новообразования единственной почки с инвазией в лоханку почки злокачественные новообразования почки (III - IV стадия) злокачественные новообразования почки (I - III стадия (T1a-T3aNxMo)	хирургическое лечение хирургическое лечение хирургическое лечение	резекция почечной лоханки с пиелопластикой радикальная нефрэктомия с расширенной брюшинной лимфаденэктомией радикальная нефрэктомия с резекцией соседних органов удаление рецидивной опухоли почки с расширенной лимфаденэктомией удаление рецидивной опухоли почки с резекцией соседних органов	
		C67	злокачественные новообразования мочевого пузыря (I - IV стадия)	хирургическое лечение	цистпростатвезикулэктомия с пластикой мочевого резервуара сегментом тонкой кишки	

№ группы ВМП <sup>1</sup>	Наименование вида ВМП <sup>1</sup>	Коды по МКБ-10 <sup>2</sup>	Модель пациента	Вид лечения	Метод лечения	Средний норматив финансовых затрат на единицу объема медицинской помощи <sup>3</sup> , рублей
		C74	злокачественные новообразования надпочечника (I - III стадия (T1a-T3aNxMo))	хирургическое лечение	передняя экзентерация таза лапароскопическое удаление рецидивной опухоли надпочечника с расширенной лимфаденэктомией	
18.	Комбинированное лечение злокачественных новообразований, сочетающее обширные хирургические вмешательства и лекарственное противоопухолевое лечение, требующее интенсивной поддерживающей и коррегирующей терапии	C00, C01, C02, C03, C04, C05.0, C05, C06, C07, C08, C09, C10, C11, C12, C13, C14, C15.0, C30, C31, C32, C33, C43, C44, C49.0, C69, C73  C16  C18, C19, C20	злокачественные новообразования головы и шеи (III - IV стадия), рецидив  местнораспространенные злокачественные новообразования желудка (T2N2M0, T3N1M0, T4N0M0, T3N2M0, T4N1-3M0-1) после операций в объеме R0  местнораспространенные колоректальные злокачественные новообразования (T1-2N1M0, T3-4N1M0, T1-4N2M0)  метастатические колоректальные злокачественные новообразования, предполагающие использование на одном из этапов лечения хирургического метода	комбинированное лечение  комбинированное лечение  комбинированное лечение	удаление рецидивной опухоли надпочечника с резекцией соседних органов лапароскопическая расширенная адреналэктомия или адреналэктомия с резекцией соседних органов внутриартериальная или системная предоперационная полихимиотерапия с последующей операцией в течение одной госпитализации  хирургическое лечение с последующим курсом химиотерапии в течение одной госпитализации  хирургическое лечение с последующим курсом химиотерапии в течение одной госпитализации  предоперационная химиотерапия с применением таргетных лекарственных препаратов после проведения генетических исследований (определение мутаций) с последующим хирургическим лечением в течение одной госпитализации	337830

№ группы ВМП <sup>1</sup>	Наименование вида ВМП <sup>1</sup>	Коды по МКБ-10 <sup>2</sup>	Модель пациента	Вид лечения	Метод лечения	Средний норматив финансовых затрат на единицу объема медицинской помощи <sup>3</sup> , рублей
		C34	Местнораспространенные злокачественные новообразования легкого (Т3N1M0, T1-3N2M0, T4N0-2M0, T1-4N3M0)	комбинированное лечение	хирургическое лечение с последующим курсом химиотерапии с применением таргетных лекарственных препаратов после проведения генетических исследований (определение мутаций) в течение одной госпитализации предоперационная или послеоперационная химиотерапия с проведением хирургического вмешательства в течение одной госпитализации	
		C40, C41.2, C41.3, C41.4, C41.8, C41.9	первичные злокачественные новообразования костей и суставных хрящей туловища и конечностей IIb - IVa,b стадии. Первичные злокачественные новообразования мягких тканей туловища и конечностей IIa-b, III, IV стадии	комбинированное лечение	внутриартериальная химиотерапия с последующим хирургическим вмешательством предоперационная или послеоперационная химиотерапия с проведением хирургического вмешательства в течение одной госпитализации	
		C48	местнораспространенные и метастатические формы первичных и рецидивных неорганных опухолей забрюшинного пространства	комбинированное лечение	предоперационная или послеоперационная химиотерапия с проведением хирургического вмешательства в течение одной госпитализации	
			местнораспространенные формы опухолей брюшной стенки	комбинированное лечение	предоперационная или послеоперационная химиотерапия с проведением хирургического вмешательства в течение одной госпитализации	

№ группы ВМП <sup>1</sup>	Наименование вида ВМП <sup>1</sup>	Коды по МКБ-10 <sup>2</sup>	Модель пациента	Вид лечения	Метод лечения	Средний норматив финансовых затрат на единицу объема медицинской помощи <sup>3</sup> , рублей
		C50	первичные злокачественные новообразования молочной железы (T1-3N0-1M0)	комбинированное лечение	предоперационная или послеоперационная химиотерапия с проведением хирургического вмешательства в течение одной госпитализации	
			первичные злокачественные новообразования молочной железы (T1N2-3M0; T2-3N1-3M0)	комбинированное лечение	предоперационная химиотерапия, в том числе в сочетании с таргетными лекарственными препаратами, с проведением хирургического вмешательства в течение одной госпитализации	
			метастатические и рецидивные злокачественные новообразования молочной железы, предполагающие использование на одном из этапов лечения хирургического метода	комбинированное лечение	предоперационная или послеоперационная химиотерапия с проведением хирургического вмешательства в течение одной госпитализации	
		C53	местнораспространенные формы злокачественных новообразований шейки матки	комбинированное лечение	предоперационная или послеоперационная химиотерапия с проведением хирургического вмешательства в течение одной госпитализации	
		C54	злокачественные новообразования эндометрия (II - III стадия)	комбинированное лечение	послеоперационная химиотерапия с проведением хирургического вмешательства в течение одной госпитализации	
		C56	злокачественные новообразования яичников (I - IV стадия)	комбинированное лечение	предоперационная или послеоперационная химиотерапия с проведением хирургического вмешательства в течение одной госпитализации	

№ группы ВМП <sup>1</sup>	Наименование вида ВМП <sup>1</sup>	Коды по МКБ-10 <sup>2</sup>	Модель пациента	Вид лечения	Метод лечения	Средний норматив финансовых затрат на единицу объема медицинской помощи <sup>3</sup> , рублей
			рецидивы злокачественных новообразований яичников	комбинированное лечение	предоперационная или послеоперационная химиотерапия с проведением хирургического вмешательства в течение одной госпитализации	
		C62	местнораспространенные, метастатические и рецидивные злокачественные новообразования яичка	комбинированное лечение	предоперационная или послеоперационная химиотерапия с проведением хирургического вмешательства в течение одной госпитализации	
			злокачественные новообразования яичка (I - III стадия (T1-4N1-3M0-1))	комбинированное лечение	предоперационная или послеоперационная химиотерапия с проведением хирургического вмешательства в течение одной госпитализации	
		C64	злокачественные новообразования почки IV стадии (T3b-3c4,N0-1M1)	комбинированное лечение	послеоперационная лекарственная терапия с проведением хирургического вмешательства в течение одной госпитализации	
		C65, C66, C67	местнораспространенные уротелиальные злокачественные новообразования (T3-4N0M0) при планировании органосохраняющей операции	комбинированное лечение	предоперационная или послеоперационная химиотерапия с проведением хирургического вмешательства в течение одной госпитализации	
			местнораспространенные уротелиальные злокачественные новообразования (T1-4N1-3M0)	комбинированное лечение	предоперационная или послеоперационная химиотерапия с проведением хирургического вмешательства в течение одной госпитализации	

№ группы ВМП <sup>1</sup>	Наименование вида ВМП <sup>1</sup>	Коды по МКБ-10 <sup>2</sup>	Модель пациента	Вид лечения	Метод лечения	Средний норматив финансовых затрат на единицу объема медицинской помощи <sup>3</sup> , рублей
		C00, C01, C02, C03, C04, C05, C09, C10, C11, C30, C31, C41.0, C41.1, C49.0, C69.2, C69.4, C69.6	опухоли головы и шеи у детей (остеосаркома, опухоли семейства саркомы Юинга, саркомы мягких тканей, хондросаркома, злокачественная фиброзная гистиоцитома, ретинобластома)	комбинированное лечение	предоперационная или послеоперационная химиотерапия с проведением хирургического вмешательства в течение одной госпитализации  комплексное лечение с применением высокотоксичных противоопухолевых лекарственных препаратов, включая таргетные лекарственные препараты, при развитии выраженных токсических реакций с применением сопроводительной терапии, требующей постоянного мониторинга в стационарных условиях	
		C71	опухоли центральной нервной системы у детей	комбинированное лечение	предоперационная или послеоперационная химиотерапия с проведением хирургического вмешательства в течение одной госпитализации  комплексное лечение с применением высокотоксичных противоопухолевых лекарственных препаратов, включая таргетные лекарственные препараты, при развитии выраженных токсических реакций с применением сопроводительной терапии, требующей постоянного мониторинга в стационарных условиях	
		C22, C34, C38, C48.0, C52, C53.9, C56, C61, C62, C64, C67.8, C74	злокачественные новообразования торако-абдоминальной локализации у детей (опухоли средостения, опухоли надпочечника, опухоли печени, яичка,	комбинированное лечение	предоперационная или послеоперационная химиотерапия с проведением хирургического вмешательства в течение одной	

№ группы ВМП <sup>1</sup>	Наименование вида ВМП <sup>1</sup>	Коды по МКБ-10 <sup>2</sup>	Модель пациента	Вид лечения	Метод лечения	Средний норматив финансовых затрат на единицу объема медицинской помощи <sup>3</sup> , рублей
			яичников, неорганные забрюшинные опухоли, опухоли почки, мочевыводящей системы и другие). Программное лечение		госпитализации комплексное лечение с применением высокотоксичных противоопухолевых лекарственных препаратов, включая таргетные лекарственные препараты, при развитии выраженных токсических реакций с применением сопроводительной терапии, требующей постоянного мониторинга в стационарных условиях	
		C40, C41, C49	опухоли опорно-двигательного аппарата у детей (остеосаркома, опухоли семейства саркомы Юинга, злокачественная фиброзная гистиоцитома, саркомы мягких тканей)	комбинированное лечение	предоперационная или послеоперационная химиотерапия с проведением хирургического вмешательства в течение одной госпитализации комплексное лечение с применением высокотоксичных противоопухолевых препаратов, включая таргетные лекарственные препараты, при развитии выраженных токсических реакций с применением сопроводительной терапии, требующей постоянного мониторинга в стационарных условиях	
19.	Комплексное лечение с применением стандартной химио- и (или) иммунотерапии (включая таргетные лекарственные препараты), лучевой и афферентной терапии при первичных острых и хронических лейкозах и лимфомах (за исключением	C81 - C90, C91.1 - 91.9, C92.1, C93.1, D45, C95.1	первичные хронические лейкозы и лимфомы (кроме высокозлокачественных лимфом, хронического миелолейкоза в фазе бластного криза и фазе акселерации)	терапевтическое лечение	комплексная иммунохимиотерапия с поддержкой ростовыми факторами и использованием антибактериальной, противогрибковой, противовирусной терапии, методов афферентной терапии и лучевой терапии комплексное лечение с использованием таргетных лекарственных препаратов, факторов роста, биопрепаратов, поддержкой стволовыми клетками	272930



№ группы ВМП <sup>1</sup>	Наименование вида ВМП <sup>1</sup>	Коды по МКБ-10 <sup>2</sup>	Модель пациента	Вид лечения	Метод лечения	Средний норматив финансовых затрат на единицу объема медицинской помощи <sup>3</sup> , рублей
20.	<p>высококвалифицированных лимфом, хронического миелолейкоза в стадии бластного криза и фазе акселерации), рецидивах и рефрактерных формах солидных опухолей</p> <p>Дистанционная, внутритканевая, внутриполостная, стереотаксическая, радионуклидная лучевая терапия в радиотерапевтических отделениях, высокоинтенсивная фокусированная ультразвуковая терапия при злокачественных новообразованиях</p>	C00 - C14, C30, C31, C32, C77.0	злокачественные новообразования головы и шеи (T1-4N любая M0), локализованные и местнораспространенные формы	терапевтическое лечение	<p>комплексная химиотерапия с поддержкой ростовыми факторами и использованием антибактериальных, противогрибковых, противовирусных лекарственных препаратов, методов аферентной терапии и лучевой терапии</p> <p>интраоперационная лучевая терапия, конформная дистанционная лучевая терапия, в том числе IMRT, IGRT, ViMAT, стереотаксическая. Радиомодификация. Компьютерная томография и (или) магнитно-резонансная топометрия. 3D - 4D планирование. Фиксирующие устройства. Плоскостная и (или) объемная визуализация мишени. Интраоперационная лучевая терапия конформная дистанционная лучевая терапия, в том числе IMRT, IGRT, ViMAT, стереотаксическая. Радиомодификация. Компьютерная томография и (или) магнитно-резонансная топометрия. 3D - 4D планирование. Фиксирующие устройства. Плоскостная и (или) объемная визуализация мишени</p> <p>внутритканевая, аппликационная лучевая терапия. 3D - 4D планирование. Внутриполостная лучевая терапия. Рентгенологический контроль установки эндостата</p> <p>внутритканевая, аппликационная лучевая терапия. 3D - 4D планирование. Внутриполостная лучевая терапия.</p>	245360

№ группы ВМП <sup>1</sup>	Наименование вида ВМП <sup>1</sup>	Коды по МКБ-10 <sup>2</sup>	Модель пациента	Вид лечения	Метод лечения	Средний норматив финансовых затрат на единицу объема медицинской помощи <sup>3</sup> , рублей
		C15	злокачественные новообразования пищевода (Т1-4N любая M0), локализованные и местнораспространенные формы	терапевтическое лечение	<p>Рентгенологический контроль установки эндостата</p> <p>конформная дистанционная лучевая терапия, в том числе IMRT, IGRT, VMAT, стереотаксическая.</p> <p>Радиомодификация. Компьютерная томография и (или) магнитно-резонансная топометрия. 3D - 4D планирование. Фиксирующие устройства. Плоскостная и (или) объемная визуализация мишени, синхронизация дыхания.</p> <p>Интраоперационная лучевая терапия</p> <p>конформная дистанционная лучевая терапия, в том числе IMRT, IGRT, VMAT, стереотаксическая.</p> <p>Радиомодификация. Компьютерная томография и (или) магнитно-резонансная топометрия. 3D - 4D планирование. Фиксирующие устройства. Плоскостная и (или) объемная визуализация мишени, синхронизация дыхания</p> <p>внутриполостная лучевая терапия.</p> <p>Рентгенологический контроль установки эндостата. 3D - 4D планирование</p>	
		C16	злокачественные новообразования желудка (T2b-4aN0-3M0),	терапевтическое	конформная дистанционная лучевая терапия, в том числе IMRT, IGRT,	

№ группы ВМП <sup>1</sup>	Наименование вида ВМП <sup>1</sup>	Коды по МКБ-10 <sup>2</sup>	Модель пациента	Вид лечения	Метод лечения	Средний норматив финансовых затрат на единицу объема медицинской помощи <sup>3</sup> , рублей
			локализованные и местнораспространенные формы	кое лечение	ViMAT, стереотаксическая. Радиомодификация. Компьютерная томография и (или) магнитно-резонансная топометрия. 3D - 4D планирование. Фиксирующие устройства. Плоскостная и (или) объемная визуализация мишени, синхронизация дыхания. Интраоперационная лучевая терапия	
		C17, C77.2	злокачественные новообразования тонкого кишечника, локализованные и местнораспространенные формы с метастазами во внутрибрюшные лимфатические узлы	терапевтическое лечение	конформная дистанционная лучевая терапия, в том числе IMRT, IGRT, ViMAT, стереотаксическая фиксация. Компьютерная томография и (или) магнитно-резонансная топометрия. 3D - 4D планирование. Фиксирующие устройства. Плоскостная и (или) объемная визуализация мишени, синхронизация дыхания. Интраоперационная лучевая терапия	
		C18, C19	злокачественные новообразования ободочной кишки и ректосигмоидного угла (T2b-4aN0-3M0), локализованные и местнораспространенные формы	терапевтическое лечение	конформная дистанционная лучевая терапия, в том числе IMRT, IGRT, ViMAT, стереотаксическая. Радиомодификация. Компьютерная томография и (или) магнитно-резонансная топометрия. 3D - 4D планирование. Фиксирующие устройства. Плоскостная и (или) объемная визуализация мишени, синхронизация дыхания. Интраоперационная лучевая терапия	
		C20, C77.5	злокачественные новообразования прямой кишки (T1-4N любая M0), локализованные и местнораспространенные формы с	терапевтическое лечение	конформная дистанционная лучевая терапия, в том числе IMRT, IGRT, ViMAT, стереотаксическая. Радиомодификация. Компьютерная	

№ группы ВМП <sup>1</sup>	Наименование вида ВМП <sup>1</sup>	Коды по МКБ-10 <sup>2</sup>	Модель пациента	Вид лечения	Метод лечения	Средний норматив финансовых затрат на единицу объема медицинской помощи <sup>3</sup> , рублей
			метастазами во внутритазовые лимфатические узлы		<p>томография и (или) магнитно-резонансная топометрия. 3D - 4D планирование. Фиксирующие устройства. Плоскостная и (или) объемная визуализация мишени, синхронизация дыхания.</p> <p>Интраоперационная лучевая терапия конформная дистанционная лучевая терапия, в том числе IMRT, IGRT, ViMAT, стереотаксическая.</p> <p>Радиомодификация. Компьютерная томография и (или) магнитно-резонансная топометрия. 3D - 4D планирование. Фиксирующие устройства. Плоскостная и (или) объемная визуализация мишени, синхронизация дыхания</p> <p>внутриполостная лучевая терапия. Рентгенологический контроль установки эндостата. 3D - 4D планирование</p>	
		C21	злокачественные новообразования анального канала (T1-3N любая M0), локализованные и местнораспространенные формы	терапевтическое лечение	<p>конформная дистанционная лучевая терапия, в том числе IMRT, IGRT, ViMAT, стереотаксическая.</p> <p>Радиомодификация. Компьютерная томография и (или) магнитно-резонансная топометрия. 3D - 4D планирование. Фиксирующие устройства. Плоскостная и (или) объемная визуализация мишени, синхронизация дыхания</p> <p>конформная дистанционная лучевая терапия, в том числе IMRT, IGRT, ViMAT, стереотаксическая.</p> <p>Радиомодификация. Компьютерная томография и (или) магнитно-</p>	

№ группы ВМП <sup>1</sup>	Наименование вида ВМП <sup>1</sup>	Коды по МКБ-10 <sup>2</sup>	Модель пациента	Вид лечения	Метод лечения	Средний норматив финансовых затрат на единицу объема медицинской помощи <sup>3</sup> , рублей
		C22, C23	злокачественные новообразования печени и желчного пузыря (T1-4N любая M0), локализованные и местнораспространенные формы	терапевтическое лечение	резонансная топометрия. 3D - 4D планирование. Фиксирующие устройства. Плоскостная и (или) объемная визуализация мишени, синхронизация дыхания внутриполостная, внутритканевая, аппликационная лучевая терапия. Рентгенологический контроль установки эндостата. 3D - 4D планирование	
		C24, C25	злокачественные новообразования других частей желчных путей и поджелудочной железы (T1-4NxM0), локализованные и местнораспространенные формы	терапевтическое лечение	конформная дистанционная лучевая терапия, в том числе IMRT, IGRT, ViMAT, стереотаксическая. Радиомодификация. Компьютерная томография и (или) магнитно-резонансная топометрия. 3D - 4D планирование. Фиксирующие устройства. Плоскостная и (или) объемная визуализация мишени, синхронизация дыхания. Интраоперационная лучевая терапия	
		C33, C34	злокачественные новообразования трахеи, бронхов и легкого (T1-3N0-3M0), локализованные и	терапевтическое лечение	конформная дистанционная лучевая терапия, в том числе IMRT, IGRT, ViMAT, стереотаксическая. Радиомодификация. Компьютерная	

№ группы ВМП <sup>1</sup>	Наименование вида ВМП <sup>1</sup>	Коды по МКБ-10 <sup>2</sup>	Модель пациента	Вид лечения	Метод лечения	Средний норматив финансовых затрат на единицу объема медицинской помощи <sup>3</sup> , рублей
			местнораспространенные формы		<p>томография и (или) магнитно-резонансная топометрия. 3D - 4D планирование. Фиксирующие устройства. Плоскостная и (или) объемная визуализация мишени, синхронизация дыхания.</p> <p>Интраоперационная лучевая терапия</p> <p>конформная дистанционная лучевая терапия, в том числе IMRT, IGRT, ViMAT, стереотаксическая.</p> <p>Радиомодификация. Компьютерная томография и (или) магнитно-резонансная топометрия. 3D - 4D планирование. Фиксирующие устройства. Плоскостная и (или) объемная визуализация мишени. Синхронизация дыхания</p> <p>внутриполостная лучевая терапия. Рентгеновский контроль установки эндостата. 3D - 4D планирование</p> <p>внутриполостная лучевая терапия. Рентгеновский контроль установки эндостата. 3D - 4D планирование</p>	
		C37, C39, C77.1	злокачественные новообразования плевры и средостения (T1-3N0-3M0), локализованные и местнораспространенные формы с метастазами во внутригрудные лимфатические узлы	терапевтическое лечение	<p>конформная дистанционная лучевая терапия, в том числе IMRT, IGRT, ViMAT, стереотаксическая.</p> <p>Радиомодификация. Компьютерная томография и (или) магнитно-резонансная топометрия. 3D - 4D планирование. Фиксирующие устройства. Плоскостная и (или)</p>	

№ группы ВМП <sup>1</sup>	Наименование вида ВМП <sup>1</sup>	Коды по МКБ-10 <sup>2</sup>	Модель пациента	Вид лечения	Метод лечения	Средний норматив финансовых затрат на единицу объема медицинской помощи <sup>3</sup> , рублей
		C40, C41	злокачественные новообразования костей и суставных хрящей (Т любая N любая M0), локализованные и местнораспространенные формы	терапевтическое лечение	объемная визуализация мишени. Синхронизация дыхания конформная дистанционная лучевая терапия, в том числе IMRT, IGRT, VMAT. Радиомодификация. Компьютерная томография и (или) магнитно-резонансная топометрия. 3D - 4D планирование. Фиксирующие устройства. Плоскостная и (или) объемная визуализация мишени. Интраоперационная лучевая терапия	
		C44	злокачественные новообразования кожи (T1-4N0M0), локализованные и местнораспространенные формы	терапевтическое лечение	конформная дистанционная лучевая терапия. Радиомодификация. Компьютерная томография и (или) магнитно-резонансная топометрия. 3D - 4D планирование. Фиксирующие устройства. Плоскостная и (или) объемная визуализация мишени аппликационная лучевая терапия с изготовлением и применением индивидуальных аппликаторов. 3D - 4D планирование	
		C48, C49, C50, C67, C74, C73	злокачественные новообразования мягких тканей (Т любая N любая M0), локализованные и местнораспространенные формы	терапевтическое лечение	конформная дистанционная лучевая терапия, в том числе IMRT, IGRT, VMAT, стереотаксическая. Радиомодификация. Компьютерная томография и (или) магнитно-резонансная топометрия. 3D - 4D планирование. Фиксирующие устройства. Плоскостная и (или) объемная визуализация мишени	

№ группы ВМП <sup>1</sup>	Наименование вида ВМП <sup>1</sup>	Коды по МКБ-10 <sup>2</sup>	Модель пациента	Вид лечения	Метод лечения	Средний норматив финансовых затрат на единицу объема медицинской помощи <sup>3</sup> , рублей
---------------------------	------------------------------------	-----------------------------	-----------------	-------------	---------------	---

злокачественные новообразования молочной железы, мочевого пузыря и надпочечника, рак щитовидной железы (T1-3N0M0), локализованные и местнораспространенные формы

терапевтическое лечение

внутриканевая интраоперационная лучевая терапия. Рентгенологический контроль установки эндостата. 3D - 4D планирование

конформная дистанционная лучевая терапия, в том числе в комбинации с лекарственной терапией (IMRT, IGRT, VMAT). Радиомодификация. Компьютерная томография и (или) магнитно-резонансная топометрия. 3D - 4D планирование. Фиксирующие устройства. Плоскостная и (или) объемная визуализация мишени. Интраоперационная лучевая терапия

C51

злокачественные новообразования вульвы интраэпителиальный, микроинвазивный, местнораспространенный

терапевтическое лечение

дистанционная конформная лучевая терапия. Радиомодификация. Компьютерная томография и (или) магнитно-резонансная топометрия. 3D - 4D планирование. Фиксирующие устройства. Плоскостная и (или) объемная визуализация мишени. Интраоперационная лучевая терапия аппликационная и (или) внутриканевая лучевая терапия на брахитерапевтических аппаратах. Рентгеновский контроль установки эндостата. 3D - 4D планирование. Радиомодификация

дистанционная конформная лучевая терапия. Радиомодификация. Компьютерная томография и (или) магнитно-резонансная топометрия. 3D - 4D планирование. Фиксирующие устройства. Плоскостная и (или)



№ группы ВМП <sup>1</sup>	Наименование вида ВМП <sup>1</sup>	Коды по МКБ-10 <sup>2</sup>	Модель пациента	Вид лечения	Метод лечения	Средний норматив финансовых затрат на единицу объема медицинской помощи <sup>3</sup> , рублей
		C52	злокачественные новообразования влагалища интраэпителиальный, микроинвазивный, местнораспространенный	терапевтическое лечение	объемная визуализация мишени апликационная и (или) внутритканевая лучевая терапия на брахитерапевтических аппаратах. Рентгеновский контроль установки эндостата. 3D - 4D планирование внутриполостная, апликационная, внутритканевая лучевая терапия на брахитерапевтических аппаратах. Рентгеновский контроль установки эндостата. 3D - 4D планирование. Радиомодификация дистанционная конформная лучевая терапия. Радиомодификация. Компьютерная томография и (или) магнитно-резонансная топометрия. 3D - 4D планирование. Фиксирующие устройства. Плоскостная и (или) объемная визуализация мишени. Внутриполостная, внутритканевая лучевая терапия на брахитерапевтических аппаратах. Рентгеновский контроль установки эндостата. 3D - 4D планирование. Радиомодификация	
		C53	злокачественные новообразования шейки матки (T1-3N0-1M0-1), в том числе с метастазами в парааортальные или паховые лимфоузлы), интраэпителиальный и микроинвазивный	терапевтическое лечение	внутриполостная лучевая терапия на брахитерапевтических аппаратах. Рентгеновский и ультразвуковой контроль установки эндостата. 3D - 4D планирование. Радиомодификация дистанционная конформная лучевая терапия, в том числе IMRT, IGRT, ViMAT. Радиомодификация. Компьютерная томография и (или) магнитно-резонансная топометрия.	

№ группы ВМП <sup>1</sup>	Наименование вида ВМП <sup>1</sup>	Коды по МКБ-10 <sup>2</sup>	Модель пациента	Вид лечения	Метод лечения	Средний норматив финансовых затрат на единицу объема медицинской помощи <sup>3</sup> , рублей
		C54	злокачественные новообразования тела матки локализованный и местнораспространенный	терапевтическое лечение	<p>3D - 4D планирование. Фиксирующие устройства. Плоскостная и (или) объемная визуализация мишени. Внутриполостная лучевая терапия на брахитерапевтических аппаратах. Рентгеновский и ультразвуковой контроль установки эндостата. 3D - 4D планирование. Радиомодификация. Интраоперационная лучевая терапия</p> <p>внутриполостная лучевая терапия на брахитерапевтических аппаратах. Рентгеновский и ультразвуковой контроль установки эндостата. 3D - 4D планирование. Радиомодификация дистанционная конформная лучевая терапия, в том числе IMRT, IGRT, ViMAT. Радиомодификация. Компьютерная томография и (или) магнитно-резонансная топометрия. 3D - 4D планирование. Фиксирующие устройства. Плоскостная и (или) объемная визуализация мишени</p> <p>дистанционная конформная лучевая терапия, в том числе IMRT, IGRT, ViMAT. Радиомодификация. Компьютерная томография и (или) магнитно-резонансная топометрия. 3D - 4D планирование. Фиксирующие устройства. Плоскостная и (или) объемная визуализация мишени</p> <p>внутриполостная лучевая терапия на брахитерапевтических аппаратах. Рентгеновский и ультразвуковой</p>	

№ группы ВМП <sup>1</sup>	Наименование вида ВМП <sup>1</sup>	Коды по МКБ-10 <sup>2</sup>	Модель пациента	Вид лечения	Метод лечения	Средний норматив финансовых затрат на единицу объема медицинской помощи <sup>3</sup> , рублей
					контроль установки эндостата. 3D - 4D планирование. Радиомодификация. Интраоперационная лучевая терапия	
		C56	злокачественные новообразования яичников. Локальный рецидив, поражение лимфатических узлов после неоднократных курсов полихимиотерапии и невозможности выполнить хирургическое вмешательство	терапевтическое лечение	дистанционная конформная лучевая терапия, в том числе IMRT, IGRT, ViMAT. Радиомодификация. Компьютерная томография и (или) магнитно-резонансная топометрия. 3D - 4D планирование. Фиксирующие устройства. Плоскостная и (или) объемная визуализация мишени	
		C57	злокачественные новообразования маточных труб. Локальный рецидив после неоднократных курсов полихимиотерапии и невозможности выполнить хирургическое вмешательство	терапевтическое лечение	дистанционная конформная лучевая терапия, в том числе IMRT, IGRT, ViMAT. Радиомодификация. Компьютерная томография и (или) магнитно-резонансная топометрия. 3D - 4D планирование. Фиксирующие устройства. Плоскостная и (или) объемная визуализация мишени	
		C60	злокачественные новообразования полового члена T1N0-M0	терапевтическое лечение	аппликационная лучевая терапия с изготовлением и применением индивидуальных аппликаторов. 3D - 4D планирование	
		C61	злокачественные новообразования предстательной железы (T1-3N0M0), локализованные и местнораспространенные формы	терапевтическое лечение	конформная дистанционная лучевая терапия, в том числе IMRT, IGRT, ViMAT, стереотаксическая. Радиомодификация. Компьютерная томография и (или) магнитно-резонансная топометрия. 3D - 4D планирование. Фиксирующие устройства. Плоскостная и (или)	

№ группы ВМП <sup>1</sup>	Наименование вида ВМП <sup>1</sup>	Коды по МКБ-10 <sup>2</sup>	Модель пациента	Вид лечения	Метод лечения	Средний норматив финансовых затрат на единицу объема медицинской помощи <sup>3</sup> , рублей
		C64	злокачественные новообразования почки (T1-3N0M0), локализованные и местнораспространенные формы	терапевтическое лечение	объемная визуализация мишени внутриканевая лучевая терапия. Рентгенологический контроль установки эндостата. 3D - 4D планирование интраоперационная лучевая терапия. Компьютерная томография и (или) магнитно-резонансная топометрия 3D - 4D планирование	
		C73	злокачественные новообразования щитовидной железы	терапевтическое лечение	радиоiodабляция остаточной тиреоидной ткани радиоiodтерапия отдаленных метастазов дифференцированного рака щитовидной железы (в легкие, в кости и другие органы)	
		C50, C61, C34, C73, C64, C79	множественные метастазы в кости при злокачественных новообразованиях молочной железы, предстательной железы, злокачественных новообразованиях легкого, злокачественных новообразованиях почки, злокачественных новообразованиях щитовидной железы (радиоiodнегативный вариант) и других опухолей, сопровождающиеся	терапевтическое лечение	радиоiodтерапия в сочетании с локальной лучевой терапией при метастазах рака щитовидной железы в кости радиоiodтерапия в сочетании с радионуклидной терапией самарием-оксабиформом, Sm-153 при множественных метастазах рака щитовидной железы с болевым синдромом системная радионуклидная терапия самарием-оксабиформом, Sm-153 сочетание системной радионуклидной терапии самарием-оксабиформом, Sm-153 и локальной лучевой терапии системная радионуклидная терапия стронцием-89-хлоридом	

№ группы ВМП <sup>1</sup>	Наименование вида ВМП <sup>1</sup>	Коды по МКБ-10 <sup>2</sup>	Модель пациента	Вид лечения	Метод лечения	Средний норматив финансовых затрат на единицу объема медицинской помощи <sup>3</sup> , рублей
		C70, C71, C72, C75.1	болевым синдромом злокачественные новообразования оболочек головного мозга, спинного мозга, головного мозга	терапевтическое лечение	конформная дистанционная лучевая терапия, в том числе IMRT, IGRT, ViMAT, стереотаксическая. Компьютерная томография и (или) магнитно-резонансная топометрия. 3D - 4D планирование. Фиксирующие устройства. Плоскостная и (или) объемная визуализация мишени	
		C81, C82, C83, C84, C85	злокачественные новообразования лимфоидной ткани	терапевтическое лечение	конформная дистанционная лучевая терапия, в том числе IMRT, IGRT, ViMAT. Компьютерная томография и (или) магнитно-резонансная топометрия. 3D - 4D планирование. Фиксирующие устройства. Плоскостная и (или) объемная визуализация мишени. Синхронизация дыхания	
	Контактная лучевая терапия при раке предстательной железы с использованием I125	C61	злокачественные новообразования предстательной железы (T1-2N0M0), локализованные формы	терапевтическое лечение	внутриканальная лучевая терапия с использованием I125	
21.	Комплексная и высокодозная химиотерапия (включая эпигеномную терапию) острых лейкозов, высокозлокачественных лимфом, рецидивов и рефрактерных форм лимфопролиферативных и миелолифолиферативных заболеваний. Комплексная, высокоинтенсивная и высокодозная химиотерапия (включая лечение	C81 - C90, C91.0, C91.5 - C91.9, C92, C93, C94.0, C94.2 - 94.7, C95, C96.9, C00 - C14, C15 - C21, C22, C23 - C26, C30 - C32, C34, C37, C38, C39, C40, C41, C45, C46, C47, C48, C49, C51 - C58, C60, C61, C62, C63, C64, C65, C66, C67, C68, C69, C71, C72, C73, C74, C75, C76, C77, C78, C79	острые лейкозы, высокозлокачественные лимфомы, рецидивы и резистентные формы других лимфолифолиферативных заболеваний, хронический миелолейкоз в фазах акселерации и бластного криза. Солидные опухоли у детей высокого риска (опухоль центральной нервной системы, ретинобластома, нейробластома и другие опухоли периферической нервной системы, опухоли почки, опухоли печени, опухоли костей, саркомы мягких тканей,	терапевтическое лечение	высокодозная химиотерапия, применение таргетных лекарственных препаратов с поддержкой ростовыми факторами, использованием компонентов крови, антибактериальных, противогрибковых, противовирусных лекарственных препаратов и методов афферентной терапии  комплексная терапия химиопрепаратами и эпигеномная терапия с поддержкой ростовыми факторами и использованием антибактериальных, противогрибковых, противовирусных лекарственных препаратов	304750

№ группы ВМП <sup>1</sup>	Наименование вида ВМП <sup>1</sup>	Коды по МКБ-10 <sup>2</sup>	Модель пациента	Вид лечения	Метод лечения	Средний норматив финансовых затрат на единицу объема медицинской помощи <sup>3</sup> , рублей
	таргетными лекарственными препаратами) солидных опухолей, рецидивов и рефрактерных форм солидных опухолей у детей		герминогенные опухоли). Рак носоглотки. Меланома. Другие злокачественные эпителиальные опухоли. Опухоли головы и шеи у детей (остеосаркома, опухоли семейства саркомы Юинга, хондросаркома, ЗФГ, саркомы мягких тканей, ретинобластома, опухоли параменингеальной области). Высокий риск		интенсивная высокотоксичная химиотерапия, требующая массивного и длительного сопроводительного лечения с поддержкой ростовыми факторами, использованием антибактериальных, противогрибковых, противовирусных лекарственных препаратов и методов афферентной терапии  комплексная химиотерапия с использованием лекарственных препаратов направленного действия, бисфосфонатов, иммуномодулирующих лекарственных препаратов, иммунопрепаратов (в том числе вакцинотерапия дендритными клетками, цитотоксическими лимфоцитами и др.), с поддержкой ростовыми факторами и использованием антибактериальных, противогрибковых, противовирусных лекарственных препаратов  высокодозная химиотерапия с поддержкой аутологичными стволовыми клетками крови с использованием ростовых факторов, антибактериальных, противогрибковых, противовирусных лекарственных препаратов, компонентов крови	
22.	Эндопротезирование, резэндопротезирование сустава, реконструкция кости с применением эндопротезов онкологических раздвижных и нераздвижных при	C40.0, C40.2, C41.2, C41.4	опухоли опорно-двигательного аппарата у детей. Остеосаркома, опухоли семейства саркомы Юинга, хондросаркома, злокачественная фиброзная гистиоцитома, саркомы мягких тканей	хирургическое лечение	резекция большой берцовой кости сегментарная с эндопротезированием  резекция костей голени сегментарная с эндопротезированием  резекция бедренной кости сегментарная с эндопротезированием  резекция плечевой кости сегментарная с	1608490

№ группы ВМП <sup>1</sup>	Наименование вида ВМП <sup>1</sup>	Коды по МКБ-10 <sup>2</sup>	Модель пациента	Вид лечения	Метод лечения	Средний норматив финансовых затрат на единицу объема медицинской помощи <sup>3</sup> , рублей
	опухолевых заболеваниях, поражающих опорно-двигательный аппарат у детей				эндопротезированием резекция костей предплечья сегментарная с эндопротезированием  резекция костей верхнего плечевого пояса с эндопротезированием экстирпация костей верхнего плечевого пояса с эндопротезированием экстирпация бедренной кости с тотальным эндопротезированием реэндопротезирование резекция грудной стенки с эндопротезированием резекция костей, образующих коленный сустав, сегментарная с эндопротезированием  резекция костей таза и бедренной кости сегментарная с эндопротезированием удаление тела позвонка с эндопротезированием удаление позвонка с эндопротезированием и фиксацией	
23.	Эндопротезирование, реэндопротезирование сустава, реконструкция кости при опухолевых заболеваниях, поражающих опорно-двигательный аппарат у взрослых	C12, C13, C13.1, C13.2, C13.8, C13.9, C14, C32.1 - C32.3, C32.8, C32.9, C33, C41.1, C41.2, C43.1, C43.2, C43.3, C43.4, C44.1 - C44.4, C49.1 - C49.3, C69, C69.1 - C69.6, C69.8, C69.9  C40.0, C40.1, C40.2,	опухоли черепно-челюстной локализации  первичные опухоли длинных костей	хирургическое лечение  хирургическое	реконструкция костей черепа, эндопротезирование верхней челюсти, эндопротезирование нижнечелюстного сустава с изготовлением стереолитографической модели и пресс-формы  резекция большой берцовой кости	860880

№ группы ВМП <sup>1</sup>	Наименование вида ВМП <sup>1</sup>	Коды по МКБ-10 <sup>2</sup>	Модель пациента	Вид лечения	Метод лечения	Средний норматив финансовых затрат на единицу объема медицинской помощи <sup>3</sup> , рублей
		C40.3, C40.8, C40.9, C41.2, C41.3, C41.4, C41.8, C41.9, C79.5	Ia-б, IIa-б, IVa, IVб стадии у взрослых. Метастатические опухоли длинных костей у взрослых. Гигантоклеточная опухоль длинных костей у взрослых	лечение	<p>сегментарная с эндопротезированием</p> <p>резекция костей голени сегментарная с эндопротезированием</p> <p>резекция бедренной кости сегментарная с эндопротезированием</p> <p>резекция плечевой кости сегментарная с эндопротезированием</p> <p>резекция костей предплечья сегментарная с эндопротезированием</p> <p>резекция костей верхнего плечевого пояса с эндопротезированием</p> <p>экстирпация костей верхнего плечевого пояса с эндопротезированием</p> <p>экстирпация бедренной кости с тотальным эндопротезированием</p> <p>реэндопротезирование</p> <p>резекция грудной стенки с эндопротезированием</p> <p>удаление тела позвонка с эндопротезированием</p> <p>удаление позвонка с эндопротезированием и фиксацией</p>	
24.	Хирургическое лечение злокачественных новообразований, в том числе у детей, с использованием робототехники	C06.2, C09.0, C09.1, C09.8, C09.9, C10.0 - C10.4, C11.0 - C11.3, C11.8, C11.9, C12, C13.0 - C13.2, C13.8, C13.9, C14.0 - C14.2, C15.0, C30.0, C31.0 - C31.3, C31.8, C31.9, C32.0 - C32.3, C32.8, C32.9	опухоли головы и шеи T1-2, N3-4, рецидив	хирургическое лечение	<p>роботассистированное удаление опухолей головы и шеи</p> <p>роботассистированные резекции щитовидной железы</p> <p>роботассистированная тиреоидэктомия</p> <p>роботассистированная нервосберегающая шейная лимфаденэктомия</p> <p>роботассистированная шейная</p>	256060



№ группы ВМП <sup>1</sup>	Наименование вида ВМП <sup>1</sup>	Коды по МКБ-10 <sup>2</sup>	Модель пациента	Вид лечения	Метод лечения	Средний норматив финансовых затрат на единицу объема медицинской помощи <sup>3</sup> , рублей
					лимфаденэктомия	
					роботассистированное удаление лимфатических узлов и клетчатки передневерхнего средостения	
					роботассистированное удаление опухолей полости носа и придаточных пазух носа	
					роботассистированная эндоларингеальная резекция	
					роботассистированное удаление опухоли полости рта	
					роботассистированное удаление опухоли глотки	
					роботассистированное удаление опухолей мягких тканей головы и шеи	
		C16	начальные и локализованные формы злокачественных новообразований желудка	хирургическое лечение	роботассистированная парциальная резекция желудка	
		C17	начальные и локализованные формы злокачественных новообразований тонкой кишки	хирургическое лечение	роботассистированная дистальная субтотальная резекция желудка	
		C18.1, C18.2, C18.3, C18.4	локализованные опухоли правой половины ободочной кишки	хирургическое лечение	роботассистированная резекция тонкой кишки	
					роботассистированная правосторонняя гемиколэктомия	
					роботассистированная правосторонняя гемиколэктомия с расширенной лимфаденэктомией	
		C18.5, C18.6	локализованные опухоли левой половины ободочной кишки	хирургическое лечение	роботассистированная левосторонняя гемиколэктомия	
					роботассистированная левосторонняя гемиколэктомия с расширенной	

№ группы ВМП <sup>1</sup>	Наименование вида ВМП <sup>1</sup>	Коды по МКБ-10 <sup>2</sup>	Модель пациента	Вид лечения	Метод лечения	Средний норматив финансовых затрат на единицу объема медицинской помощи <sup>3</sup> , рублей
		C18.7, C19	локализованные опухоли сигмовидной кишки и ректосигмоидного отдела	хирургическое лечение	лимфаденэктомией роботассистированная резекция сигмовидной кишки	
		C20	локализованные опухоли прямой кишки	хирургическое лечение	роботассистированная резекция сигмовидной кишки с расширенной лимфаденэктомией роботассистированная резекция прямой кишки	
		C22	резектабельные первичные и метастатические опухоли печени	хирургическое лечение	роботассистированная резекция прямой кишки с расширенной лимфаденэктомией роботассистированная анатомическая резекция печени роботассистированная правосторонняя гемигепатэктомия роботассистированная левосторонняя гемигепатэктомия роботассистированная расширенная правосторонняя гемигепатэктомия роботассистированная расширенная левосторонняя гемигепатэктомия роботассистированная медианная резекция печени	
		C23	локализованные формы злокачественных новообразований желчного пузыря	хирургическое лечение	роботассистированная холецистэктомия	
		C24	резектабельные опухоли внепеченочных желчных протоков	хирургическое лечение	роботассистированная панкреато-дуоденальная резекция роботассистированная панкреато-дуоденальная резекция с расширенной лимфаденэктомией	

№ группы ВМП <sup>1</sup>	Наименование вида ВМП <sup>1</sup>	Коды по МКБ-10 <sup>2</sup>	Модель пациента	Вид лечения	Метод лечения	Средний норматив финансовых затрат на единицу объема медицинской помощи <sup>3</sup> , рублей
		C25	резектабельные опухоли поджелудочной железы	хирургическое лечение	роботассистированная пилоросохраняющая панкреато-дуоденальная резекция роботассистированная панкреато-дуоденальная резекция роботассистированная панкреато-дуоденальная резекция с расширенной лимфаденэктомией роботассистированная пилоросохраняющая панкреато-дуоденальная резекция	
		C34	ранние формы злокачественных новообразований легкого I стадии	хирургическое лечение	роботассистированная дистальная резекция поджелудочной железы с расширенной лимфаденэктомией роботассистированная медианная резекция поджелудочной железы	
		C37, C38.1	опухоль вилочковой железы I стадии. Опухоль переднего средостения (начальные формы)	хирургическое лечение	роботассистированное удаление опухоли средостения	
		C53	злокачественные новообразования шейки матки Ia стадии	хирургическое лечение	роботассистированная экстирпация матки с придатками роботассистированная экстирпация матки без придатков	
			злокачественные новообразования шейки матки (Ia2 - Ib стадия)	хирургическое лечение	роботассистированная радикальная трахелэктомия	
			злокачественные новообразования	хирургическое	роботассистированная расширенная	

№ группы ВМП <sup>1</sup>	Наименование вида ВМП <sup>1</sup>	Коды по МКБ-10 <sup>2</sup>	Модель пациента	Вид лечения	Метод лечения	Средний норматив финансовых затрат на единицу объема медицинской помощи <sup>3</sup> , рублей
			шейки матки (Ia2 - III стадия)	лечение	экстирпация матки с придатками роботассистированная расширенная экстирпация матки с транспозицией яичников	
		C54	злокачественные новообразования шейки матки (II - III стадия), местнораспространенные формы злокачественные новообразования эндометрия (Ia - Ib стадия)	хирургическое лечение	роботассистированная транспозиция яичников роботассистированная экстирпация матки с придатками роботоассистированная экстирпация матки с маточными трубами	
		C56	злокачественные новообразования эндометрия (Ib - III стадия) злокачественные новообразования яичников I стадии	хирургическое лечение	роботассистированная экстирпация матки с придатками и тазовой лимфаденэктомией роботассистированная экстирпация матки расширенная роботассистированная аднексэктомия или резекция яичников, субтотальная резекция большого сальника роботассистированная аднексэктомия односторонняя с резекцией контрлатерального яичника и субтотальная резекция большого сальника	
		C61	локализованный рак предстательной железы II стадии (T1C-2CN0M0)	хирургическое лечение	радикальная простатэктомия с использованием робототехники роботассистированная тазовая лимфаденэктомия	
		C64	злокачественные новообразования почки I стадии (T1a-1bN0M0)	хирургическое лечение	резекция почки с использованием робототехники	

№ группы ВМП <sup>1</sup>	Наименование вида ВМП <sup>1</sup>	Коды по МКБ-10 <sup>2</sup>	Модель пациента	Вид лечения	Метод лечения	Средний норматив финансовых затрат на единицу объема медицинской помощи <sup>3</sup> , рублей
		C62	злокачественные новообразования яичка	хирургическое лечение	роботассистированная нефрэктомия	
		C67	злокачественные новообразования мочевого пузыря (I - IV стадия)	хирургическое лечение	роботассистированная расширенная забрюшинная лимфаденэктомия	
		C78	метастатическое поражение легкого	хирургическое лечение	роботассистированная радикальная цистэктомия	
					роботассистированная атипичная резекция легкого	
			<b>Оториноларингология</b>			
25.	Реконструктивные операции на звукопроводящем аппарате среднего уха	H66.1, H66.2, Q16, H80.0, H80.1, H80.9	хронический туботимпальный гнойный средний отит. Хронический эпитимпано-антральный гнойный средний отит. Другие приобретенные дефекты слуховых косточек. Врожденные аномалии (пороки развития) уха, вызывающие нарушение слуха. Отосклероз, вовлекающий овальное окно, необлитерирующий. Отосклероз неуточненный. Кондуктивная и нейросенсорная потеря слуха. Отосклероз, вовлекающий овальное окно, облитерирующий	хирургическое лечение	тимпанопластика с saniрующим вмешательством, в том числе при врожденных аномалиях развития, приобретенной атрезии вследствие хронического гнойного среднего отита, с применением микрохирургической техники, аллогенных трансплантатов, в том числе металлических стапедопластика при патологическом процессе, врожденном или приобретенном, с вовлечением окна преддверия, с применением аутоотканей и аллогенных трансплантатов, в том числе металлических	117200
	Хирургическое лечение болезни Меньера и других нарушений вестибулярной	H81.0	болезнь Меньера при неэффективности консервативной терапии	хирургическое лечение	слухоулучшающие операции с применением имплантата среднего уха дренирование эндолимфатических пространств внутреннего уха с применением микрохирургической и	

№ группы ВМП <sup>1</sup>	Наименование вида ВМП <sup>1</sup>	Коды по МКБ-10 <sup>2</sup>	Модель пациента	Вид лечения	Метод лечения	Средний норматив финансовых затрат на единицу объема медицинской помощи <sup>3</sup> , рублей
	функции Хирургическое лечение доброкачественных новообразований околоносовых пазух, основания черепа и среднего уха	D10.6, D14.0, D33.3	доброкачественное новообразование носоглотки. Доброкачественное новообразование среднего уха. Юношеская ангиофиброма основания черепа. Гломусные опухоли с распространением в среднее ухо. Доброкачественное новообразование основания черепа. Доброкачественное новообразование черепных нервов	хирургическое лечение	лучевой техники удаление новообразования с применением эндоскопической, навигационной техники, эндоваскулярной эмболизации сосудов микроэмболами и при помощи адгезивного агента	
	Реконструктивно-пластическое восстановление функции гортани и трахеи	J38.6, D14.1, D14.2, J38.0	стеноз гортани. Доброкачественное новообразование гортани. Доброкачественное новообразование трахеи. Паралич голосовых складок и гортани.	хирургическое лечение	ларинготрахеопластика при доброкачественных новообразованиях гортани, параличе голосовых складок и гортани, стенозе гортани операции по реиннервации и заместительной функциональной пластике гортани и трахеи с применением микрохирургической техники и электромиографическим мониторингом	
26.	Хирургическое лечение сенсоневральной тугоухости высокой степени и глухоты	H90.3	нейросенсорная потеря слуха двусторонняя	хирургическое лечение	кохлеарная имплантация при двусторонней нейросенсорной потере слуха	1244690

## Офтальмология

№ группы ВМП <sup>1</sup>	Наименование вида ВМП <sup>1</sup>	Коды по МКБ-10 <sup>2</sup>	Модель пациента	Вид лечения	Метод лечения	Средний норматив финансовых затрат на единицу объема медицинской помощи <sup>3</sup> , рублей
27.	<p>Хирургическое лечение глаукомы, включая микроинвазивную энергетическую оптико-реконструктивную и лазерную хирургию, имплантацию различных видов дренажей</p> <p>Хирургическое и (или) лучевое лечение новообразований глаза, его придаточного аппарата и орбиты, внутриорбитальных доброкачественных опухолей, врожденных пороков развития орбиты, реконструктивно-пластическая хирургия при их последствиях</p>	<p>H26.0-H26.4, H40.1-H40.8, Q15.0</p> <p>C43.1, C44.1, C69.0 - C69.9, C72.3, D31.5, D31.6, Q10.7, Q11.0 - Q11.2,</p>	<p>глаукома с повышенным или высоким внутриглазным давлением развитой, далеко зашедшей стадии, в том числе с осложнениями, у взрослых. Врожденная глаукома, глаукома вторичная вследствие воспалительных и других заболеваний глаза, в том числе с осложнениями, у детей</p> <p>злокачественные новообразования глаза, его придаточного аппарата, орбиты у взрослых и детей (стадии T1 - T3 N0 M0), доброкачественные опухоли орбиты, врожденные пороки развития орбиты, без осложнений или осложненные патологией роговицы, хрусталика, стекловидного тела,</p> <p>зрительного нерва, глазодвигательных мышц, офтальмогипертензией</p>	<p>хирургическое лечение</p> <p>хирургическое и (или) лучевое лечение</p>	<p>имплантация антиглаукоматозного металлического шунта</p> <p>отсроченная имплантация иридохрусталиковой диафрагмы при новообразованиях глаза брахитерапия, в том числе с одномоментной склеропластикой, при новообразованиях глаза орбитотомия различными доступами</p> <p>транспупиллярная термотерапия, в том числе с ограничительной лазеркоагуляцией при новообразованиях глаза</p> <p>криодеструкция при новообразованиях глаза</p> <p>энуклеация с пластикой культи и радиокоагуляцией тканей орбиты при новообразованиях глаза</p> <p>эксцентерация орбиты с одномоментной пластикой свободным кожным лоскутом или пластикой местными тканями</p> <p>иридэктомия, в том числе с иридопластикой, при новообразованиях глаза</p> <p>иридэктомия с иридопластикой с</p>	86070

№ группы ВМП <sup>1</sup>	Наименование вида ВМП <sup>1</sup>	Коды по МКБ-10 <sup>2</sup>	Модель пациента	Вид лечения	Метод лечения	Средний норматив финансовых затрат на единицу объема медицинской помощи <sup>3</sup> , рублей
28.	Реконструктивно-пластические и оптико-реконструктивные	H02.0 - H02.5, H04.0 - H04.6, H05.0 - H05.5, H11.2, H21.5, H27.0,	травма глаза и глазницы, термические и химические ожоги, ограниченные областью глаза и его придаточного	хирургическое лечение	<p>экстракцией катаракты с имплантацией интраокулярной линзы при новообразованиях глаза</p> <p>иридоциклосклерэктомия, в том числе с иридопластикой, при новообразованиях глаза</p> <p>иридоциклосклерэктомия с иридопластикой, экстракапсулярной экстракцией катаракты, имплантацией интраокулярной линзы при новообразованиях глаза</p> <p>иридоциклохориосклерэктомия, в том числе с иридопластикой, при новообразованиях глаза</p> <p>реконструктивно-пластические операции переднего и заднего отделов глаза и его придаточного аппарата</p> <p>орбитотомия с энуклеацией и пластикой культи</p> <p>контурная пластика орбиты</p> <p>эксцизия новообразования конъюнктивы и роговицы с послойной кератоконъюнктивальной пластикой</p> <p>брахитерапия при новообразованиях придаточного аппарата глаза</p> <p>рентгенотерапия при злокачественных новообразованиях век</p> <p>аллолимбальная трансплантация</p> <p>витрэктомия с удалением люксированного хрусталика</p>	104080



№ группы ВМП <sup>1</sup>	Наименование вида ВМП <sup>1</sup>	Коды по МКБ-10 <sup>2</sup>	Модель пациента	Вид лечения	Метод лечения	Средний норматив финансовых затрат на единицу объема медицинской помощи <sup>3</sup> , рублей
	операции при травмах (открытых, закрытых) глаза, его придаточного аппарата, орбиты	H27.1, H26.0 - H26.9, H31.3, H40.3, S00.1, S00.2, S02.3, S02.80, S02.81, S04.0 - S04.5, S05.0 - S05.9, T26.0 - T26.9, H44.0 - H44.8, T85.2, T85.3, T90.4, T95.0, T95.8	аппарата, при острой или стабильной фазе при любой стадии у взрослых и детей со следующими осложнениями: патология хрусталика, стекловидного тела, офтальмогипертензия, перелом дна орбиты, открытая рана века и окологлазничной области, вторичная глаукома, энтропион и трихиаз века, эктропион века, лагофтальм, птоз века, стеноз и недостаточность слезных протоков, деформация орбиты, энтофтальм, неудаленное инородное тело орбиты вследствие проникающего ранения, рубцы конъюнктивы, рубцы и помутнение роговицы, слепящая лейкома, гнойный эндофтальмит, дегенеративные состояния глазного яблока, неудаленное магнитное инородное тело, неудаленное немагнитное инородное тело, травматическое косоглазие, осложнения механического происхождения, связанные с имплантатами и трансплантатами		<p>витреоленсэктомия с имплантацией интраокулярной линзы, в том числе с лазерным витриолизисом</p> <p>дисклеральное удаление инородного тела с локальной склеропластикой</p> <p>микроинвазивная витрэктомия, в том числе с ленсэктомией, имплантацией интраокулярной линзы, мембранопилингом, швартэктомией, швартотомией, ретиномотомией, эндотампонадой перфторорганическим соединением, силиконовым маслом, эндолазеркоагуляцией сетчатки</p> <p>имплантация искусственной радужки (иридохрусталиковой диафрагмы)</p> <p>иридопластика, в том числе с лазерной реконструкцией, передней камеры</p> <p>кератопротезирование</p> <p>пластика полости, века, свода (ов) с пересадкой свободных лоскутов, в том числе с пересадкой ресниц</p> <p>пластика культи с орбитальным имплантатом и реконструкцией, в том числе с кровавой тарзорафией</p> <p>трансивтеральное удаление внутриглазного инородного тела с эндолазерной коагуляцией сетчатки</p> <p>реконструктивно-пластические операции на веках, в том числе с кровавой тарзорафией</p> <p>реконструкция слезоотводящих путей</p> <p>трансплантация амниотической</p>	

№ группы ВМП <sup>1</sup>	Наименование вида ВМП <sup>1</sup>	Коды по МКБ-10 <sup>2</sup>	Модель пациента	Вид лечения	Метод лечения	Средний норматив финансовых затрат на единицу объема медицинской помощи <sup>3</sup> , рублей
---------------------------	------------------------------------	-----------------------------	-----------------	-------------	---------------	---

мембраны  
 контурная пластика орбиты  
 энуклеация (эвисцерация) глаза с пластикой культи орбитальным имплантатом  
 устранение посттравматического птоза верхнего века  
 дилатация слезных протоков экспандерами  
 дакриоцисториностомия наружным доступом

вторичная имплантация интраокулярной линзы с реконструкцией передней камеры, в том числе с дисцизией лазером вторичной катаракты

реконструкция передней камеры с передней витрэктомией с удалением травматической катаракты, в том числе с имплантацией интраокулярной линзы

удаление подвывихнутого хрусталика с имплантацией различных моделей интраокулярной линзы

сквозная кератопластика с имплантацией иридохрусталиковой диафрагмы

герметизация раны роговицы (склеры) с реконструкцией передней камеры с иридопластикой, склеропластикой

герметизация раны роговицы (склеры) с реконструкцией передней камеры с

№ группы ВМП <sup>1</sup>	Наименование вида ВМП <sup>1</sup>	Коды по МКБ-10 <sup>2</sup>	Модель пациента	Вид лечения	Метод лечения	Средний норматив финансовых затрат на единицу объема медицинской помощи <sup>3</sup> , рублей
	Комплексное лечение болезней роговицы, включая оптико-реконструктивную и лазерную хирургию, интенсивное консервативное лечение язвы роговицы	H16.0, H17.0 - H17.9, H18.0 - H18.9	язва роговицы острая, стромальная или перфорирующая у взрослых и детей, осложненная гипопионом, эндофтальмитом, патологией хрусталика. Рубцы и помутнения роговицы, другие болезни роговицы (буллезная кератопатия, дегенерация, наследственные дистрофии роговицы, кератоконус) у взрослых и детей вне зависимости от осложнений	комбинированное лечение	<p>иридопластикой, с удалением инородного тела из переднего сегмента глаза</p> <p>эндовитреальное вмешательство, в том числе с тампонадой витреальной полости, с удалением инородного тела из заднего сегмента глаза</p> <p>пластика орбиты, в том числе с удалением инородного тела</p> <p>шейверная (лазерная) реконструктивная операция при патологии слезоотводящих путей</p> <p>реконструктивная блефаропластика</p> <p>рассечение симблефарона с пластикой конъюнктивальной полости (с пересадкой тканей)</p> <p>эндовитреальное вмешательство с репозицией интраокулярной линзы</p> <p>укрепление бельма, удаление ретропротезной пленки при кератопротезировании</p> <p>автоматизированная послойная кератопластика с использованием фемтосекундного лазера или кератома, в том числе с реимплантацией эластичной интраокулярной линзы, при различных болезнях роговицы</p> <p>неавтоматизированная послойная кератопластика</p> <p>имплантация интрастромальных сегментов с помощью фемтосекундного лазера при болезнях роговицы</p>	

№ группы ВМП <sup>1</sup>	Наименование вида ВМП <sup>1</sup>	Коды по МКБ-10 <sup>2</sup>	Модель пациента	Вид лечения	Метод лечения	Средний норматив финансовых затрат на единицу объема медицинской помощи <sup>3</sup> , рублей
Хирургическое и (или) лазерное лечение ретролентальной фиброплазии (ретинопатия недоношенных), в том числе с применением комплексного офтальмологического обследования под общей анестезией	Н35.2	ретролентальная фиброплазия (ретинопатия недоношенных) у детей, активная фаза, рубцовая фаза, любой стадии, без осложнений или осложненная патологией роговицы, хрусталика, стекловидного тела, глазодвигательных мышц, врожденной и вторичной глаукомой	хирургическое лечение	<p>эксимерлазерная коррекция посттравматического астигматизма</p> <p>эксимерлазерная фототерапевтическая кератэктомия при язвах роговицы</p> <p>эксимерлазерная фототерапевтическая кератэктомия рубцов и помутнений роговицы</p> <p>сквозная реконструктивная кератопластика</p> <p>сквозная кератопластика</p> <p>трансплантация десцеметовой мембраны</p> <p>трансплантация амниотической мембраны</p> <p>послойная глубокая передняя кератопластика</p> <p>кератопротезирование</p> <p>кератопластика послойная ротационная или обменная</p> <p>кератопластика послойная инвертная</p> <p>интенсивное консервативное лечение язвы роговицы</p> <p>микроинвазивная витрэктомия, в том числе с ленсэктомией, имплантацией интраокулярной линзы, мембранопилингом, швартэктомией, швартотомией, ретиномией, эндотампонадой перфторорганическими соединениями, силиконовым маслом, эндолазеркоагуляцией сетчатки</p> <p>реконструкция передней камеры с ленсэктомией, в том числе с</p>		

№ группы ВМП <sup>1</sup>	Наименование вида ВМП <sup>1</sup>	Коды по МКБ-10 <sup>2</sup>	Модель пациента	Вид лечения	Метод лечения	Средний норматив финансовых затрат на единицу объема медицинской помощи <sup>3</sup> , рублей
---------------------------	------------------------------------	-----------------------------	-----------------	-------------	---------------	---

витрэктомией, швартотомией  
 модифицированная  
 синустрабекулэктомия  
 эписклеральное круговое и (или)  
 локальное пломбирование, в том числе с  
 трансклеральной лазерной коагуляцией  
 сетчатки  
 эписклеральное круговое и (или)  
 локальное пломбирование в сочетании с  
 витрэктомией, в том числе с  
 ленсэктомией, имплантацией  
 интраокулярной линзы,  
 мембранопилингом, швартэктомией,  
 швартотомией, ретиномией,  
 эндотампонадой перфторорганическими  
 соединениями, силиконовым маслом,  
 эндолазеркоагуляцией сетчатки  
 исправление косоглазия с пластикой  
 экстраокулярных мышц  
 удаление силиконового масла (другого  
 высокомолекулярного соединения) из  
 витреальной полости с введением  
 расширяющегося газа и (или) воздуха, в  
 том числе с эндолазеркоагуляцией  
 сетчатки  
 транспупиллярная лазеркоагуляция  
 вторичных ретинальных дистрофий и  
 ретиношизиса  
 лазерная корепраксия (создание  
 искусственного зрачка)  
 лазерная иридокореопластика  
 лазерная витреошвартотомия  
 лазерные комбинированные операции на

№ группы ВМП <sup>1</sup>	Наименование вида ВМП <sup>1</sup>	Коды по МКБ-10 <sup>2</sup>	Модель пациента	Вид лечения	Метод лечения	Средний норматив финансовых затрат на единицу объема медицинской помощи <sup>3</sup> , рублей
					структурах угла передней камеры	
					лазерная деструкция зрачковой мембраны с коагуляцией (без коагуляции) сосудов	
29.	Транспупиллярная, микроинвазивная энергетическая оптико-реконструктивная, эндовитреальная 23 - 27 гейджевая хирургия при витреоретинальной патологии различного генеза	E10, E11, H25.0 - H25.9, H26.0 - H26.4, H27.0, H28, H30.0 - H30.9, H31.3, H32.8, H33.0 - H33.5, H34.8, H35.2 - H35.4, H36.0, H36.8, H43.1, H43.3, H44.0, H44.1	сочетанная патология глаза у взрослых и детей (хориоретинальные воспаления, хориоретинальные нарушения при болезнях, классифицированных в других рубриках, ретиношизис и ретинальные кисты, ретинальные сосудистые окклюзии, пролиферативная ретинопатия, дегенерация макулы и заднего полюса). Кровоизлияние в стекловидное тело, осложненные патологией роговицы, хрусталика, стекловидного тела. Диабетическая ретинопатия взрослых, пролиферативная стадия, в том числе с осложнениями или с патологией хрусталика, стекловидного тела, вторичной глаукомой, макулярным отеком. Различные формы отслойки и разрывы сетчатки у взрослых и детей, в том числе осложненные патологией роговицы, хрусталика, стекловидного тела. Катаракта у взрослых и детей, осложненная сублюксацией хрусталика, глаукомой, патологией стекловидного тела, сетчатки, сосудистой оболочки. Осложнения, возникшие в результате	хирургическое лечение	транспупиллярная панретинальная лазеркоагуляция реконструкция передней камеры с ультразвуковой факоэмульсификацией осложненной катаракты с имплантацией эластичной интраокулярной линзы микроинвазивная витрэктомия, в том числе с ленсэктомией, имплантацией интраокулярной линзы, мембранопилингом, швартэктомией, швартотомией, ретиномией, эндотампонадой перфторорганическими соединениями, силиконовым маслом, эндолазеркоагуляцией сетчатки интравитреальное введение ингибитора ангиогенеза микроинвазивная ревизия витреальной полости, в том числе с ленсэктомией, имплантацией эластичной интраокулярной линзы, мембранопилингом, швартэктомией, швартотомией, ретиномией, эндотампонадой перфторорганическими соединениями, силиконовым маслом, эндолазеркоагуляцией сетчатки	124200

№ группы ВМП <sup>1</sup>	Наименование вида ВМП <sup>1</sup>	Коды по МКБ-10 <sup>2</sup>	Модель пациента	Вид лечения	Метод лечения	Средний норматив финансовых затрат на единицу объема медицинской помощи <sup>3</sup> , рублей
			предшествующих оптико-реконструктивных, эндовитреальных вмешательств у взрослых и детей. Возрастная макулярная дегенерация (ВМД), влажная форма, в том числе с осложнениями			
	Реконструктивное, восстановительное, реконструктивно-пластическое хирургическое и лазерное лечение при врожденных аномалиях (пороках развития) века, слезного аппарата, глазницы, переднего и заднего сегментов глаза, хрусталика, в том числе с применением комплексного офтальмологического обследования под общей анестезией	H26.0, H26.1, H26.2, H26.4, H27.0, H33.0, H33.2 - 33.5, H35.1, H40.3, H40.4, H40.5, H43.1, H43.3, H49.9, Q10.0, Q10.1, Q10.4 - Q10.7, Q11.1, Q12.0, Q12.1, Q12.3, Q12.4, Q12.8, Q13.0, Q13.3, Q13.4, Q13.8, Q14.0, Q14.1, Q14.3, Q15.0, H02.0 - H02.5, H04.5, H05.3, H11.2	врожденные аномалии хрусталика, переднего сегмента глаза, врожденная, осложненная и вторичная катаракта, кератоконус, кисты радужной оболочки, цилиарного тела и передней камеры глаза, колобома радужки, врожденное помутнение роговицы, другие пороки развития роговицы без осложнений или осложненные патологией роговицы, стекловидного тела, частичной атрофией зрительного нерва. Врожденные аномалии заднего сегмента глаза (сетчатки, стекловидного тела, сосудистой оболочки, без осложнений или осложненные патологией стекловидного тела, частичной атрофией зрительного нерва). Врожденные аномалии (пороки развития) век, слезного аппарата, глазницы, врожденный птоз, отсутствие или агенезия слезного аппарата, другие пороки развития слезного аппарата без осложнений или осложненные патологией роговицы. Врожденные болезни мышц глаза, нарушение содружественного	хирургическое лечение	эписклеральное круговое и (или) локальное пломбирование, в том числе с трансклеральной лазерной коагуляцией сетчатки  эписклеральное круговое и (или) локальное пломбирование в сочетании с витрэктомией, в том числе с ленсэктомией, имплантацией интраокулярной линзы, мембрано-пилингом, швартэктомией, шварто-томией, ретинотомией, эндотампонадой перфторорганическим соединением, силиконовым маслом, эндолазеркоагуляцией сетчатки  сквозная кератопластика, в том числе с реконструкцией передней камеры, имплантацией эластичной интраокулярной линзы  сквозная лимбокератопластика  послойная кератопластика  реконструкция передней камеры с ленсэктомией, в том числе с витрэктомией, шварто-томией  микроинвазивная экстракция катаракты, в том числе с реконструкцией передней камеры, витрэктомией, имплантацией	

№ группы ВМП <sup>1</sup>	Наименование вида ВМП <sup>1</sup>	Коды по МКБ-10 <sup>2</sup>	Модель пациента	Вид лечения	Метод лечения	Средний норматив финансовых затрат на единицу объема медицинской помощи <sup>3</sup> , рублей
---------------------------	------------------------------------	-----------------------------	-----------------	-------------	---------------	---

движения глаз

эластичной интраокулярной линзы  
 факоаспирация врожденной катаракты с имплантацией эластичной интраокулярной линзы  
 панретинальная лазеркоагуляция сетчатки  
 микроинвазивная витрэктомия, в том числе с ленсэктомией, имплантацией интраокулярной линзы, мембранопилингом, швартэктомией, швартотомией, ретиномией, эндотампонадой перфторорганическим соединением, силиконовым маслом, эндолазеркоагуляцией сетчатки  
 диодлазерная циклофотокоагуляция, в том числе с коагуляцией сосудов  
 удаление силиконового масла (другого высокомолекулярного соединения) из витреальной полости с введением расширяющегося газа и (или) воздуха, в том числе эндолазеркоагуляцией сетчатки  
 реконструктивно-пластические операции на экстраокулярных мышцах или веках или слезных путях при пороках развития  
 модифицированная синустрабекулэктомия, в том числе с задней трепанацией склеры  
 имплантация эластичной интраокулярной линзы в афакичный глаз с реконструкцией задней камеры, в том числе с витрэктомией



№ группы ВМП <sup>1</sup>	Наименование вида ВМП <sup>1</sup>	Коды по МКБ-10 <sup>2</sup>	Модель пациента	Вид лечения	Метод лечения	Средний норматив финансовых затрат на единицу объема медицинской помощи <sup>3</sup> , рублей
---------------------------	------------------------------------	-----------------------------	-----------------	-------------	---------------	---

пластика культи орбитальным имплантатом с реконструкцией  
 удаление вторичной катаракты с реконструкцией задней камеры, в том числе с имплантацией интраокулярной линзы  
 микроинвазивная капсулэктомия, в том числе с витрэктомией на афакичном (артифакичном) глазу  
 удаление подвывихнутого хрусталика, в том числе с витрэктомией, имплантацией различных моделей эластичной интраокулярной линзы  
 репозиция интраокулярной линзы с витрэктомией  
 контурная пластика орбиты  
 пластика конъюнктивальных сводов  
 лентитрэктомия подвывихнутого хрусталика, в том числе с имплантацией интраокулярной линзы  
 лазерная коррекция (создание искусственного зрачка)  
 лазерная иридокореопластика  
 лазерная витреошвартотомия  
 лазерные комбинированные операции на структурах угла передней камеры  
 лазерная деструкция зрачковой мембраны, в том числе с коагуляцией сосудов

№ группы ВМП <sup>1</sup>	Наименование вида ВМП <sup>1</sup>	Коды по МКБ-10 <sup>2</sup>	Модель пациента	Вид лечения	Метод лечения	Средний норматив финансовых затрат на единицу объема медицинской помощи <sup>3</sup> , рублей
<b>Педиатрия</b>						
30.	Поликомпонентное лечение врожденных аномалий (пороков развития) трахеи, бронхов, легкого с применением химиотерапевтических и генно-инженерных биологических лекарственных препаратов	Q32.0, Q32.2, Q32.3, Q32.4, Q33, P27.1	врожденные аномалии (пороки развития) трахеи, бронхов, легкого, сосудов легкого, врожденная бронхоэктазия, которые сопровождаются развитием тяжелого хронического бронхолегочного процесса с дыхательной недостаточностью и формированием легочного сердца. Врожденная трахеомаляция. Врожденная бронхомаляция. Врожденный стеноз бронхов. Синдром Картагенера, первичная цилиарная дискинезия. Врожденные аномалии (пороки развития) легкого. Агенезия легкого. Врожденная бронхоэктазия. Синдром Вильямса - Кэмпбелла. Бронхолегочная дисплазия	терапевтическое лечение	поликомпонентное лечение с применением химиотерапевтических лекарственных препаратов для длительного внутривенного и ингаляционного введения и (или) генно-инженерных биологических лекарственных препаратов	86660
	Поликомпонентное лечение кардиомиопатий, миокардитов, перикардитов, эндокардитов с недостаточностью кровообращения II - IV функционального класса (NYHA), резистентных нарушений сердечного ритма и проводимости	I27.0, I27.8, I30.0, I30.9, I31.0, I31.1, I33.0, I33.9, I34.0, I34.2, I35.1, I35.2, I36.0, I36.1, I36.2, I42, I42.2, I42.5, I42.8, I42.9, I44.2, I45.6, I45.8, I47.0, I47.1, I47.2, I47.9, I48, I49.0, I49.3, I49.5, I49.8, I51.4, Q21.1, Q23.0, Q23.1, Q23.2, Q23.3,	кардиомиопатии: дилатационная кардиомиопатия, другая рестриктивная кардиомиопатия, другие кардиомиопатии, кардиомиопатия неуточненная. Миокардит неуточненный, фиброз миокарда. Неревматическое поражение митрального, аортального и трикуспидального клапанов: митральная (клапанная) недостаточность, неревматический стеноз	терапевтическое лечение	поликомпонентное лечение метаболических нарушений в миокарде и нарушений нейровегетативной регуляции с применением блокаторов нейрорганов, диуретиков, кардиотоников, антиаритмиков, кардиопротекторов, антибиотиков, противовоспалительных нестероидных, гормональных и цитостатических лекарственных препаратов, внутривенных иммуноглобулинов под	

№ группы ВМП <sup>1</sup>	Наименование вида ВМП <sup>1</sup>	Коды по МКБ-10 <sup>2</sup>	Модель пациента	Вид лечения	Метод лечения	Средний норматив финансовых затрат на единицу объема медицинской помощи <sup>3</sup> , рублей
	сердца с аритмогенной дисфункцией миокарда с применением кардиотропных, химиотерапевтических и генно-инженерных биологических лекарственных препаратов	Q24.5, Q25.1, Q25.3	митрального клапана, аортальная (клапанная) недостаточность, аортальный (клапанный) стеноз с недостаточностью, неревматический стеноз трехстворчатого клапана, неревматическая недостаточность трехстворчатого клапана, неревматический стеноз трехстворчатого клапана с недостаточностью. Врожденные аномалии (пороки развития) системы кровообращения: дефект предсердножелудочковой перегородки, врожденный стеноз аортального клапана. Врожденная недостаточность аортального клапана, врожденный митральный стеноз, врожденная митральная недостаточность, коарктация аорты, стеноз аорты, аномалия развития коронарных сосудов		контролем уровня иммунобиохимических маркеров повреждения миокарда, хронической сердечной недостаточности (pro-BNP), состояния энергетического обмена методом цитохимического анализа, суточного мониторинга показателей внутрисердечной гемодинамики с использованием комплекса визуализирующих методов диагностики (ультразвуковой диагностики с доплерографией, магнитно-резонансной томографии, мультиспиральной компьютерной томографии, вентрикулографии, коронарографии), генетических исследований	
	Комбинированное лечение тяжелых форм преждевременного полового развития (II - V степень по Prader), включая оперативное лечение, блокаду гормональных рецепторов, супрессивную терапию в пульсовом режиме	E30, E22.8, Q78.1	преждевременное половое развитие, обусловленное врожденными мальформациями и (или) опухолями головного мозга. Преждевременное половое развитие, обусловленное опухолями надпочечников. Преждевременное половое развитие, обусловленное опухолями гонад. Преждевременное половое развитие, обусловленное мутацией генов половых гормонов и их рецепторов	комбинированное лечение	введение блокаторов гормональных рецепторов в различном пульсовом режиме под контролем комплекса биохимических, гормональных, молекулярно-генетических, морфологических и иммуногистохимических методов диагностики, а также методов визуализации (эндоскопических, ультразвуковой диагностики с доплерографией, магнитно-резонансной томографии, компьютерной томографии), включая рентгенрадиологические	

№ группы ВМП <sup>1</sup>	Наименование вида ВМП <sup>1</sup>	Коды по МКБ-10 <sup>2</sup>	Модель пациента	Вид лечения	Метод лечения	Средний норматив финансовых затрат на единицу объема медицинской помощи <sup>3</sup> , рублей
	Поликомпонентное лечение тяжелой формы бронхиальной астмы и (или) атопического дерматита в сочетании с другими клиническими проявлениями поливалентной аллергии с дифференцированным использованием	J45.0, T78.3	бронхиальная астма, атопическая форма, тяжелое персистирующее течение, неконтролируемая и (или) атопический дерматит, распространенная форма, обострение в сочетании с другими клиническими проявлениями поливалентной аллергии (аллергическим ринитом, риносинуситом, риноконъюнктивитом)	терапевтическое лечение	удаление опухолей гонад в сочетании с введением блокаторов гормональных рецепторов в различном пульсовом режиме под контролем комплекса биохимических, гормональных, молекулярно-генетических, морфологических и иммуногистохимических методов диагностики, а также методов визуализации (эндоскопических, ультразвуковой диагностики с доплерографией, магнитно-резонансной томографии, компьютерной томографии), включая рентгенрадиологические удаление опухолей надпочечников комплексное лечение костной дисплазии, включая бисфосфанаты последнего поколения и другие лекарственные препараты, влияющие на формирование костной ткани, под контролем эффективности лечения с применением двухэнергетической рентгеновской абсорбциометрии, определением маркеров костного ремоделирования, гормонально-биохимического статуса дифференцированное назначение иммунобиологического генно-инженерного лекарственного препарата, содержащего анти-IgE-антитела на фоне базисного кортикостероидного и иммуносупрессивного лечения	

№ группы ВМП <sup>1</sup>	Наименование вида ВМП <sup>1</sup>	Коды по МКБ-10 <sup>2</sup>	Модель пациента	Вид лечения	Метод лечения	Средний норматив финансовых затрат на единицу объема медицинской помощи <sup>3</sup> , рублей
	кортикостероидов (в том числе комбинированных), иммуносупрессивных и иммунобиологических лекарственных препаратов		том, конъюнктивитом)			
31.	Поликомпонентное лечение болезни Крона, неспецифического язвенного колита, гликогеновой болезни, фармакорезистентных хронических вирусных гепатитов, аутоиммунного гепатита, цирроза печени с применением химиотерапевтических, генно-инженерных биологических лекарственных препаратов и методов экстракорпоральной детоксикации	K50	болезнь Крона, непрерывно-рецидивирующее течение и (или) с формированием осложнений (стенозы, свищи)	терапевтическое лечение	поликомпонентное лечение с применением противовоспалительных, гормональных лекарственных препаратов, цитотоксических иммунодепрессантов, в том числе биологических генно-инженерных лекарственных препаратов, под контролем эффективности терапии с применением комплекса иммунологических, биохимических, молекулярно-биологических, цитохимических и морфологических методов, а также визуализирующих методов диагностики (эндоскопических, ультразвуковой диагностики с доплерографией, магнитно-резонансной томографии, компьютерной томографии)	145740
		E74.0	гликогеновая болезнь (I и III типы) с формированием фиброза	терапевтическое лечение	поликомпонентное лечение с применением гормональных, биологических и иных лекарственных препаратов, влияющих на эндокринную систему, специализированных диет под контролем эффективности лечения с применением комплекса биохимических, иммунологических, молекулярно-биологических и морфологических методов диагностики, а также комплекса методов визуализации (ультразвуковой диагностики с доплерографией, магнитно-резонансной томографии,	

№ группы ВМП <sup>1</sup>	Наименование вида ВМП <sup>1</sup>	Коды по МКБ-10 <sup>2</sup>	Модель пациента	Вид лечения	Метод лечения	Средний норматив финансовых затрат на единицу объема медицинской помощи <sup>3</sup> , рублей
		K51	неспецифический язвенный колит, непрерывно рецидивирующее течение, с развитием первичного склерозирующего холангита и (или) с формированием осложнений (мегаколон, кровотечения)	терапевтическое лечение	компьютерной томографии) поликомпонентное лечение с применением противовоспалительных, гормональных лекарственных препаратов, цитотоксических иммунодепрессантов, в том числе биологических генно-инженерных препаратов, под контролем эффективности терапии с применением комплекса иммунологических, биохимических, молекулярно-биологических, цитохимических и морфологических методов, а также визуализирующих методов диагностики (эндоскопических, ультразвуковой диагностики с доплерографией, магнитно-резонансной томографии)	
		B18.0, B18.1, B18.2, B18.8, B18.9, K73.2, K73.9	хронический вирусный гепатит с умеренной и высокой степенью активности и (или) формированием фиброза печени и резистентностью к проводимой лекарственной терапии. Аутоиммунный гепатит	терапевтическое лечение	поликомпонентное лечение с применением комбинированных схем иммуносупрессивной терапии, включающей системные и (или) топические глюкокортикостероиды и цитостатики; гепатопротекторы и компоненты крови, в том числе с проведением экстракорпоральных методов детоксикации под контролем показателей гуморального и клеточного иммунитета, биохимических (включая параметры гемостаза), иммуноцитохимических, молекулярно-генетических методов, а также методов визуализации (эндоскопических, ультразвуковой диагностики с доплерографией, фиброэластографии)	

№ группы ВМП <sup>1</sup>	Наименование вида ВМП <sup>1</sup>	Коды по МКБ-10 <sup>2</sup>	Модель пациента	Вид лечения	Метод лечения	Средний норматив финансовых затрат на единицу объема медицинской помощи <sup>3</sup> , рублей
		K74.6	цирроз печени, активное течение с развитием коллатерального кровообращения	терапевтическое лечение	и количественной оценки нарушений структуры паренхимы печени, магнитно-резонансной томографии, компьютерной томографии) поликомпонентное лечение с применением гормональных и (или) иммуномодулирующих, противовирусных лекарственных препаратов, генно-инженерных стимуляторов гемопоэза, в том числе с проведением экстракорпоральных методов детоксикации под контролем комплекса иммунологических, биохимических (включая параметры гемостаза), цитохимических, молекулярно-генетических методов, а также методов визуализации (эндоскопических, ультразвуковой диагностики с доплерографией и количественной оценкой нарушений структуры паренхимы печени, фиброэластографии, магнитно-резонансной томографии)	
	Поликомпонентное лечение ювенильного ревматоидного артрита, юношеского анкилозирующего спондилита, системной красной волчанки, системного склероза, юношеского дерматополимиозита, ювенильного узелкового полиартрита с применением	M33, M34.9	дерматополимиозит, системный склероз с высокой степенью активности воспалительного процесса и (или) резистентностью к проводимому лекарственному лечению	терапевтическое лечение	поликомпонентное иммуномодулирующее лечение генно-инженерными биологическими препаратами, мегадозами глюкокортикоидных гормонов и иммуноглобулина человека нормального и цитотоксических иммунодепрессантов, экстракорпоральных методов очищения крови. Контроль эффективности лечения с применением комплекса иммунологических, биохимических, молекулярно-биологических методов	

№ группы ВМП <sup>1</sup>	Наименование вида ВМП <sup>1</sup>	Коды по МКБ-10 <sup>2</sup>	Модель пациента	Вид лечения	Метод лечения	Средний норматив финансовых затрат на единицу объема медицинской помощи <sup>3</sup> , рублей
	химиотерапевтических, генно-инженерных биологических лекарственных препаратов, протезно-ортопедической коррекции и экстракорпоральных методов очищения крови	M30, M31, M32	системная красная волчанка, узелковый полиартериит и родственные состояния, другие некротизирующие васкулопатии с высокой степенью активности воспалительного процесса и (или) резистентностью к проводимому лекарственному лечению	терапевтическое лечение	диагностики ревматических болезней, а также комплекса визуализирующих методов диагностики ревматических болезней (включая компьютерную томографию, магнитно-резонансную томографию, сцинтиграфию, рентгенденситометрию) поликомпонентное иммуномодулирующее лечение с применением генно-инженерных биологических лекарственных препаратов, пульс-терапии мегадозами глюкокортикоидов и цитотоксических иммунодепрессантов, экстракорпоральных методов очищения крови под контролем лабораторных и инструментальных методов, включая иммунологические, молекулярно-генетические методы, а также эндоскопические, рентгенологические (компьютерная томография, магнитно-резонансная томография), ультразвуковые методы и радиоизотопное сканирование	
		M08	ювенильный артрит с высокой степенью активности воспалительного процесса и (или) резистентностью к проводимому лекарственному лечению	терапевтическое лечение	поликомпонентная иммуномодулирующая терапия с применением генно-инженерных биологических лекарственных препаратов, пульс-терапии мегадозами глюкокортикоидов и цитотоксических иммунодепрессантов под контролем лабораторных и инструментальных методов, включая иммунологические, молекулярно-генетические методы, а также эндоскопические,	



№ группы ВМП <sup>1</sup>	Наименование вида ВМП <sup>1</sup>	Коды по МКБ-10 <sup>2</sup>	Модель пациента	Вид лечения	Метод лечения	Средний норматив финансовых затрат на единицу объема медицинской помощи <sup>3</sup> , рублей
	Поликомпонентное лечение кистозного фиброза (муковисцидоза) с использованием химиотерапевтических, генно-инженерных биологических лекарственных препаратов, включая генетическую диагностику	E84	кистозный фиброз. Кистозный фиброз с легочными проявлениями, дыхательной недостаточностью и сниженными респираторными функциями. Кистозный фиброз с кишечными проявлениями и синдромом мальабсорбции. Кистозный фиброз с другими проявлениями, дыхательной недостаточностью и синдромом мальабсорбции	терапевтическое лечение	<p>рентгенологические (компьютерная томография, магнитно-резонансная томография), ультразвуковые методы и радиоизотопное сканирование</p> <p>поликомпонентное лечение с применением: химиотерапевтических лекарственных препаратов для длительного внутривенного и ингаляционного введения и (или) генно-инженерных биологических лекарственных препаратов; методов лечения, направленных на улучшение дренажной функции бронхов (физиотерапия, кинезо- и механотерапия) с учетом резистентности патологического агента, эндоскопической санации бронхиального дерева и введением химиотерапевтических и генно-инженерных биологических лекарственных препаратов под контролем микробиологического мониторинга, лабораторных и инструментальных методов, включая ультразвуковые исследования с доплерографией сосудов печени, фиброэластографию и количественную оценку нарушений структуры паренхимы печени, биохимические, цитохимические (мониторинг содержания панкреатической эластазы, витаминов), лучевые методы (в том числе ангиопульмонографию) и радиоизотопное сканирование</p>	

№ группы ВМП <sup>1</sup>	Наименование вида ВМП <sup>1</sup>	Коды по МКБ-10 <sup>2</sup>	Модель пациента	Вид лечения	Метод лечения	Средний норматив финансовых затрат на единицу объема медицинской помощи <sup>3</sup> , рублей
	Поликомпонентное лечение врожденных иммунодефицитов с применением химиотерапевтических и генно-инженерных биологических лекарственных препаратов, под контролем молекулярно-генетических, иммунологических и цитологических методов обследования	D80, D81.0, D81.1, D81.2, D82, D83, D84	иммунодефициты с преимущественной недостаточностью антител, наследственная гипогаммаглобулинемия, несемейная гипогаммаглобулинемия, избирательный дефицит иммуноглобулина А, избирательный дефицит подклассов иммуноглобулина G, избирательный дефицит иммуноглобулина М, иммунодефицит с повышенным содержанием иммуноглобулина М, недостаточность антител с близким к норме уровнем иммуноглобулинов или с гипериммуноглобулинемией. Преходящая гипогаммаглобулинемия детей. Комбинированные иммунодефициты. Тяжелый комбинированный иммунодефицит с ретикулярным дисгенезом. Тяжелый комбинированный иммунодефицит с низким содержанием Т- и В-клеток. Тяжелый комбинированный иммунодефицит с низким или нормальным содержанием В-клеток. Общий вариабельный иммунодефицит	терапевтическое лечение	поликомпонентное лечение врожденных иммунодефицитов с применением химиотерапевтических и генно-инженерных биологических лекарственных препаратов, под контролем молекулярно-генетических, иммунологических и цитологических методов обследования	
	Поликомпонентное лечение наследственных нефритов, тубулопатий, стероидрезистентного и стероидзависимого нефротического синдромов с применением иммуносупрессивных и (или) ренопротективных лекарственных препаратов	N04, N07, N25	нефротический синдром неустановленной этиологии и морфологического варианта, в том числе врожденный, резистентный к кортикостероидному и цитотоксическому лечению, сопровождающийся отечным синдромом, постоянным или транзиторным нарушением функции почек, осложнившийся артериальной	терапевтическое лечение	поликомпонентное иммуносупрессивное лечение нефротического стероидозависимого и стероидрезистентного синдрома с применением селективных иммуносупрессивных, генно-инженерных биологических лекарственных препаратов под контролем иммунологических сывороточных и тканевых маркеров	

№ группы ВМП <sup>1</sup>	Наименование вида ВМП <sup>1</sup>	Коды по МКБ-10 <sup>2</sup>	Модель пациента	Вид лечения	Метод лечения	Средний норматив финансовых затрат на единицу объема медицинской помощи <sup>3</sup> , рублей
	с морфологическим исследованием почечной ткани (методами световой, электронной микроскопии и иммунофлюоресценции) и дополнительным молекулярно-генетическим исследованием		гипертензией, кушингоидным синдромом, остеопенией, эрозивно-язвенным поражением желудочно-кишечного тракта, анемией, неврологическими нарушениями, склонностью к тромбообразованию, задержкой роста и иммунодефицитным состоянием	терапевтическое лечение	активности патологического процесса, а также эффективности и токсичности проводимого лечения поликомпонентное иммуносупрессивное лечение с включением селективных иммуносупрессивных, генно-инженерных рекомбинантных и биологических лекарственных препаратов при первичных и вторичных нефритах, ассоциированных с коллагенозами и васкулигами, под контролем лабораторных и инструментальных методов, включая иммунологические, фармакодинамические, а также эндоскопические, рентгенорадиологические и ультразвуковые методы диагностики поликомпонентное лечение при наследственных нефритах с применением нефропротективных и генно-инженерных биологических лекарственных препаратов под контролем лабораторных и инструментальных методов, включая иммунологические, фармакодинамические и рентгенорадиологические и ультразвуковые методы диагностики поликомпонентное лечение метаболических расстройств при канальцевых заболеваниях почек в стадии почечной недостаточности с использованием цистеина и других селективных метаболических	
			наследственные нефропатии, в том числе наследственный нефрит, кистозные болезни, болезни почечных сосудов и другие, осложнившиеся нарушением почечных функций вплоть до почечной недостаточности, анемией, артериальной гипертензией, инфекцией мочевыводящих путей, задержкой роста, нарушением зрения и слуха, неврологическими расстройствами. Наследственные и приобретенные тубулопатии, сопровождающиеся нарушением почечных функций, системными метаболическими расстройствами, жизнеугрожающими нарушениями водноэлектролитного, минерального,			

№ группы ВМП <sup>1</sup>	Наименование вида ВМП <sup>1</sup>	Коды по МКБ-10 <sup>2</sup>	Модель пациента	Вид лечения	Метод лечения	Средний норматив финансовых затрат на единицу объема медицинской помощи <sup>3</sup> , рублей
32.	Поликомпонентное лечение рассеянного склероза, оптикомиелита Девика, нейродегенеративных нервно-мышечных заболеваний, спастических форм детского церебрального паралича, митохондриальных энцефалопатий с применением химиотерапевтических, генно-инженерных биологических лекарственных препаратов, методов экстракорпорального воздействия на кровь и с использованием прикладной кинезотерапии	G12.0, G31.8, P91.0, P11.1, G35, G36, G60, G70, G71, G80, G81.1, G82.4	кислотно-основного гомеостаза, артериальной гипертензией, неврологическими нарушениями, задержкой роста и развития  врожденные и дегенеративные заболевания центральной нервной системы с тяжелыми двигательными нарушениями, включая перинатальное поражение центральной нервной системы и его последствия. Ремиттирующий с частыми обострениями или прогрессирующий рассеянный склероз. Оптикомиелит Девика. Нервно-мышечные заболевания с тяжелыми двигательными нарушениями. Митохондриальные энцефалопатии с очаговыми поражениями центральной нервной системы. Спастические формы детского церебрального паралича с тяжелой двигательной инвалидизацией	терапевтическое лечение	корректоров под контролем лабораторных и инструментальных методов, включая иммунологические, цитохимические, а также рентгенорадиологические (в том числе двухэнергетическая рентгеновская абсорбциометрия) и ультразвуковые методы диагностики  поликомпонентное иммуномодулирующее лечение нервно-мышечных, врожденных, дегенеративных, демиелинизирующих и митохондриальных заболеваний центральной нервной системы иммунобиологическими и генно-инженерными лекарственными препаратами, на основе комплекса иммунобиологических и молекулярно-генетических методов диагностики под контролем лабораторных и инструментальных методов, включая иммунологические, биохимические, цитохимические методы, а также методы визуализации (рентгенологические, ультразвуковые методы и радиоизотопное сканирование)  поликомпонентное лечение нервно-мышечных, врожденных, дегенеративных и демиелинизирующих и митохондриальных заболеваний центральной нервной системы мегадозами кортикостероидов, цитостатическими лекарственными препаратами, а также методами экстракорпорального воздействия на	195700

№ группы ВМП <sup>1</sup>	Наименование вида ВМП <sup>1</sup>	Коды по МКБ-10 <sup>2</sup>	Модель пациента	Вид лечения	Метод лечения	Средний норматив финансовых затрат на единицу объема медицинской помощи <sup>3</sup> , рублей
					<p>кровь, под контролем комплекса нейровизуализационных и нейрофункциональных методов обследования, определения уровня сывороточных и тканевых маркеров активности патологического процесса</p> <p>комплексное лечение тяжелых двигательных нарушений при спастических формах детского церебрального паралича, врожденных, включая перинатальные, нейродегенеративных, нервно-мышечных и демиелинизирующих заболеваний с применением методов физиотерапии (в том числе сочетанных методик криоэлектроимпульсной терапии, стимуляционных токов в движении, основанных на принципе биологической обратной связи), кинезотерапии, механотерапии и (или) ботулинотерапии под контролем комплекса нейровизуализационных и нейрофункциональных методов обследования</p>	
33.	Поликомпонентное лечение тяжелых форм аутоиммунного и врожденных моногенных форм сахарного диабета с использованием систем суточного мониторинга глюкозы и помповых дозаторов	E10, E13, E14	диабет новорожденных. Приобретенный аутоиммунный инсулинзависимый сахарный диабет, лабильное течение. Сахарный диабет с осложнениями (автономная и периферическая полинейропатия, нефропатия, хроническая почечная недостаточность, энцефалопатия, кардиомиопатия, остеоартропатия).	терапевтическое лечение	комплексное лечение тяжелых форм сахарного диабета на основе молекулярно-генетических, гормональных и иммунологических исследований с установкой инсулиновой помпы под контролем систем суточного мониторинга глюкозы	260210

№ группы ВМП <sup>1</sup>	Наименование вида ВМП <sup>1</sup>	Коды по МКБ-10 <sup>2</sup>	Модель пациента	Вид лечения	Метод лечения	Средний норматив финансовых затрат на единицу объема медицинской помощи <sup>3</sup> , рублей
	инсулина		Синдромальные моногенные формы сахарного диабета (MODY, DLDMOAD, синдром Альстрема, митохондриальные формы и другие)			
			Сердечно-сосудистая хирургия			
34.	Коронарная реваскуляризация миокарда с применением ангиопластики в сочетании со стентированием при ишемической болезни сердца	I20.1, I20.8, I25	ишемическая болезнь сердца со стенозированием 1 - 3 коронарных артерий	хирургическое лечение	баллонная вазодилатация с установкой стента в сосуд, сосуды	218790
35.	Коронарная реваскуляризация миокарда с применением аортокоронарного шунтирования при ишемической болезни и различных формах сочетанной патологии	I20, I21, I22, I24.0, I25, I44.1, I44.2, I45.2, I45.3, I45.6, I46.0, I49.5, Q21.0, Q24.6	ишемическая болезнь сердца со значительным проксимальным стенозированием главного ствола левой коронарной артерии, наличие 3 и более стенозов коронарных артерий в сочетании с патологией 1 или 2 клапанов сердца, аневризмой, дефектом межжелудочковой перегородки, нарушениями ритма и проводимости, другими полостными операциями	хирургическое лечение	аортокоронарное шунтирование у больных ишемической болезнью сердца в условиях искусственного кровоснабжения аортокоронарное шунтирование у больных ишемической болезнью сердца на работающем сердце аортокоронарное шунтирование в сочетании с пластикой (протезированием) 1 - 2 клапанов  аортокоронарное шунтирование в сочетании с аневризмэктомией, закрытием постинфарктного дефекта межжелудочковой перегородки, деструкцией проводящих путей и аритмогенных зон сердца, в том числе с имплантацией электрокардиостимулятора, кардиовертера-дефибриллятора, другими	311590

№ группы ВМП <sup>1</sup>	Наименование вида ВМП <sup>1</sup>	Коды по МКБ-10 <sup>2</sup>	Модель пациента	Вид лечения	Метод лечения	Средний норматив финансовых затрат на единицу объема медицинской помощи <sup>3</sup> , рублей
36.	Эндоваскулярная, хирургическая коррекция нарушений ритма сердца без имплантации кардиовертера-дефибриллятора	I44.1, I44.2, I45.2, I45.3, I45.6, I46.0, I47.0, I47.1, I47.2, I47.9, I48, I49.0, I49.5, Q22.5, Q24.6	пароксизмальные нарушения ритма и проводимости различного генеза, сопровождающиеся сердечной недостаточностью, гемодинамическими расстройствами и отсутствием эффекта от лечения лекарственными препаратами	хирургическое лечение	<p>полостными операциями</p> <p>эндоваскулярная деструкция дополнительных проводящих путей и аритмогенных зон сердца</p> <p>имплантация частотно-адаптированного двухкамерного кардиостимулятора</p> <p>имплантация частотно-адаптированного трехкамерного кардиостимулятора</p> <p>торакоскопическая деструкция аритмогенных зон сердца</p> <p>имплантация частотно-адаптированного двухкамерного кардиостимулятора</p> <p>имплантация частотно-адаптированного трехкамерного кардиостимулятора</p> <p>хирургическая и (или) криодеструкция дополнительных проводящих путей и аритмогенных зон сердца</p>	230670
37.	Хирургическая и эндоваскулярная коррекция заболеваний магистральных артерий	I20, I25, I26, I65, I70.0, I70.1, I70.8, I71, I72.0, I72.2, I72.3, I72.8, I73.1, I77.6, I98, Q26.0, Q27.3	врожденные и приобретенные заболевания аорты и магистральных артерий	хирургическое лечение	<p>эндоваскулярная (баллонная ангиопластика со стентированием) и хирургическая коррекция приобретенной и врожденной артериовенозной аномалии</p> <p>эндоваскулярные, хирургические и гибридные операции на аорте и магистральных сосудах (кроме артерий конечностей)</p> <p>аневризмэктомия аорты в сочетании с пластикой или без пластики ее ветвей, в сочетании с пластикой или без пластики восходящей аорты клапансодержащим кондуитом</p>	279880

№ группы ВМП <sup>1</sup>	Наименование вида ВМП <sup>1</sup>	Коды по МКБ-10 <sup>2</sup>	Модель пациента	Вид лечения	Метод лечения	Средний норматив финансовых затрат на единицу объема медицинской помощи <sup>3</sup> , рублей
	Радикальная и гемодинамическая коррекция врожденных пороков перегородок, камер сердца и соединений магистральных сосудов	Q20.1 - Q20.9, Q21, Q22, Q23, Q24, Q25	врожденные пороки перегородок, камер сердца и соединений магистральных сосудов	хирургическое лечение	эндоваскулярная (баллонная ангиопластика и стентирование) коррекция легочной артерии, аорты и ее ветвей радикальная, гемодинамическая, гибридная коррекция у детей старше 1 года и взрослых реконструктивные и пластические операции при изолированных дефектах перегородок сердца у детей старше 1 года и взрослых хирургическая (перевязка, суживание, пластика) коррекция легочной артерии, аорты и ее ветвей	
38.	Хирургическое лечение врожденных, ревматических и неревматических пороков клапанов сердца, опухолей сердца	Q20.5, Q21.3, Q22, Q23.0 - Q23.3, Q24.4, Q25.3, I34.0, I34.1, I34.2, I35.1, I35.2, I36.0, I36.1, I36.2, I05.0, I05.1, I05.2, I06.0, I06.1, I06.2, I07.0, I07.1, I07.2, I08.0, I08.1, I08.2, I08.3, I08.8, I08.9, D15.1	поражение клапанного аппарата сердца различного генеза (врожденные, приобретенные пороки сердца, опухоли сердца)	хирургическое лечение	пластика клапанов в условиях искусственного кровообращения протезирование 1 клапана в сочетании с пластикой или без пластики клапана, удаление опухоли сердца с пластикой или без пластики клапана протезирование 2 клапанов в сочетании с пластикой клапана или без пластики клапана, торакоскопическое протезирование и (или) пластика клапана сердца протезирование 3 клапанов у больного без инфекционного эндокардита или 1 - 2 клапанов у больного с инфекционным эндокардитом	353010
39.	Эндоваскулярное лечение врожденных, ревматических и неревматических пороков	Q20.5, Q21.3, Q22, Q23.0 - Q23.3, Q24.4, Q25.3, I34.0, I34.1, I34.2, I35.1, I35.2, I36.0, I36.1,	поражение клапанного аппарата сердца различного генеза (врожденные, приобретенные пороки сердца, опухоли сердца)	хирургическое лечение	транскатетерное протезирование клапанов сердца	1425740



№ группы ВМП <sup>1</sup>	Наименование вида ВМП <sup>1</sup>	Коды по МКБ-10 <sup>2</sup>	Модель пациента	Вид лечения	Метод лечения	Средний норматив финансовых затрат на единицу объема медицинской помощи <sup>3</sup> , рублей
	клапанов сердца, опухолей сердца	I36.2, I05.0, I05.1, I05.2, I06.0, I06.1, I06.2, I07.0, I07.1, I07.2, I08.0, I08.1, I08.2, I08.3, I08.8, I08.9, D15.1				
40.	Хирургическое лечение хронической сердечной недостаточности	I42.1, I23.3, I23.5, I23.4, I50.0	хроническая сердечная недостаточность различного генеза (ишемическая болезнь сердца, гипертрофическая кардиомиопатия с обструкцией путей оттока, дилатационная кардиомиопатия и другие) 2Б - 3 стадии (классификация Стражеско-Василенко), III - IV функционального класса (NYHA), фракция выброса левого желудочка менее 40 процентов	хирургическое лечение	иссечение гипертрофированных мышц при обструктивной гипертрофической кардиомиопатии реконструкция левого желудочка имплантация систем моно- и бивентрикулярного обхода желудочков сердца ресинхронизирующая электрокардиостимуляция	407140
41.	Эндоваскулярная, хирургическая коррекция нарушений ритма сердца с имплантацией кардиовертера-дефибриллятора	I44.1, I44.2, I45.2, I45.3, I45.6, I46.0, I47.0, I47.1, I47.2, I47.9, I48, I49.0, I49.5, Q22.5, Q24.6	пароксизмальные нарушения ритма и проводимости различного генеза, сопровождающиеся гемодинамическими расстройствами и отсутствием эффекта от лечения лекарственными препаратами	хирургическое лечение	имплантация однокамерного кардиовертера-дефибриллятора имплантация двухкамерного кардиовертера-дефибриллятора имплантация трехкамерного кардиовертера-дефибриллятора	884240
42.	Радикальная и гемодинамическая коррекция врожденных пороков перегородок, камер сердца и соединений магистральных сосудов у детей до 1 года	Q20.1 - Q20.9, Q21, Q22, Q23, Q24, Q25	врожденные пороки перегородок, камер сердца и соединений магистральных сосудов	хирургическое лечение	радикальная, гемодинамическая, гибридная коррекция, реконструктивные и пластические операции при изолированных дефектах перегородок сердца у новорожденных и детей до 1 года	385890
43.	Хирургическая коррекция поражений клапанов сердца при повторном многоклапанном	I08.0, I08.1, I08.2, I08.3, I08.8, I08.9, I47.0, I47.1, I33.0, I33.9, T82.0, T82.1, T82.2, T82.3, T82.6,	повторные операции на 2 - 3 клапанах. Поражения клапанов сердца в сочетании с коррекцией фибрилляции предсердий. Поражения клапанов в сочетании с ИБС.	хирургическое лечение	репротезирование клапанов сердца ререпротезирование клапанов сердца репротезирование и пластика клапанов протезирование 2 и более клапанов и	466060

№ группы ВМП <sup>1</sup>	Наименование вида ВМП <sup>1</sup>	Коды по МКБ-10 <sup>2</sup>	Модель пациента	Вид лечения	Метод лечения	Средний норматив финансовых затрат на единицу объема медицинской помощи <sup>3</sup> , рублей
	протезировании	T82.7, T82.8	Декомпенсированные состояния при многоклапанных пороках сердца, обусловленные инфекционным, протезным эндокардитом (острое, подострое течение)		вмешательства на коронарных артериях (аортокоронарное шунтирование) протезирование 2 и более клапанов и вмешательства по поводу нарушений ритма (эндоваскулярная деструкция дополнительных проводящих путей и аритмогенных зон сердца)	
44.	Эндоваскулярная коррекция заболеваний аорты и магистральных артерий	I20, I25, I26, I65, I70.0, I70.1, I70.8, I71, I72.0, I72.2, I72.3, I72.8, I73.1, I77.6, I98, Q26.0, Q27.3	врожденные и приобретенные заболевания аорты и магистральных артерий	хирургическое лечение	эндопротезирование аорты	968520
			Торакальная хирургия			
45.	Реконструктивно-пластические операции на грудной стенке и диафрагме	A15, A16  Q67.6, Q67.7, Q67.8, Q76.7	туберкулез органов дыхания  врожденные аномалии (пороки развития) грудной клетки	хирургическое лечение  хирургическое лечение	торакопластика торакомиопластика перемещение и пластика диафрагмы коррекция воронкообразной деформации грудной клетки	170130
		M86	гнойно-некротические заболевания грудной стенки (остеомиелит ребер, грудины), лучевые язвы	хирургическое лечение	торакопластика: резекция реберного горба резекция грудины и (или) ребер с восстановлением каркаса при помощи металлоконструкций, синтетических материалов резекция грудной стенки, торакомиопластика, в том числе с использованием перемещенных мышечных лоскутов, микрохирургической техники и аллотрансплантатов	

№ группы ВМП <sup>1</sup>	Наименование вида ВМП <sup>1</sup>	Коды по МКБ-10 <sup>2</sup>	Модель пациента	Вид лечения	Метод лечения	Средний норматив финансовых затрат на единицу объема медицинской помощи <sup>3</sup> , рублей
		Q79.0, T91	врожденная диафрагмальная грыжа, посттравматические диафрагмальные грыжи	хирургическое лечение	пластика диафрагмы синтетическими материалами	
	Эндоскопические и эндоваскулярные операции на органах грудной полости	A15, A16	туберкулез органов дыхания	хирургическое лечение	клапанная бронхоблокация, в том числе в сочетании с коллапсохирургическими вмешательствами	
		D02.1	новообразование трахеи in situ	хирургическое лечение	эндоскопическая фотодинамическая терапия опухоли трахеи эндоскопическая аргоноплазменная коагуляция опухоли трахеи эндоскопическая лазерная фотодеструкция опухоли трахеи эндоскопическое электрохирургическое удаление опухоли трахеи эндопротезирование (стензирование) трахеи	
		J95.5, T98.3	рубцовый стеноз трахеи	хирургическое лечение	эндоскопическая реканализация трахеи: бужирование, электрорезекция, лазерная фотодеструкция, криодеструкция эндопротезирование (стензирование) трахеи	
		J86	гнойные и некротические состояния нижних дыхательных путей	хирургическое лечение	установка эндобронхиальных клапанов с целью лечения эмпиемы плевры с бронхоплевральным свищом	
		J43	эмфизема легкого	хирургическое лечение	установка эндобронхиальных клапанов с целью редукции легочного объема	
		A15, A16	туберкулез органов дыхания	хирургическое лечение	эндоваскулярная окклюзия (эмболизация) бронхиальных артерий при легочных кровотечениях	

№ группы ВМП <sup>1</sup>	Наименование вида ВМП <sup>1</sup>	Коды по МКБ-10 <sup>2</sup>	Модель пациента	Вид лечения	Метод лечения	Средний норматив финансовых затрат на единицу объема медицинской помощи <sup>3</sup> , рублей
		J47	бронхоэктазии	хирургическое лечение	эндоваскулярная окклюзия (эмболизация) бронхиальных артерий при легочных кровотечениях	
		Q32, Q33, Q34	врожденные аномалии (пороки развития) органов дыхания	хирургическое лечение	эндоваскулярная эмболизация легочных артериовенозных фистул катетеризация и эмболизация бронхиальных артерий при легочных кровотечениях	
	Видеоторакоскопические операции на органах грудной полости	A15, A16	туберкулез органов дыхания	хирургическое лечение	видеоторакоскопические анатомические резекции легких видеоассистированные резекции легких видеоассистированная пневмонэктомия видеоассистированная плеврэктомия с декортикацией легкого	
		Q32, Q33, Q34	врожденные аномалии (пороки развития) органов дыхания	хирургическое лечение	видеоторакоскопические анатомические резекции легких	
		J47	бронхоэктазии	хирургическое лечение	видеоторакоскопические анатомические резекции легких	
		J85	абсцесс легкого	хирургическое лечение	видеоторакоскопические анатомические резекции легких	
		J94.8	эмпиема плевры	хирургическое лечение	видеоторакоскопическая декортикация легкого	
		J85, J86	гнойные и некротические состояния нижних дыхательных путей	хирургическое лечение	видеоторакоскопическая плеврэктомия с декортикацией легкого	
		J43.1	панлобулярная эмфизема легкого	хирургическое лечение	видеоторакоскопическая хирургическая редукция объема легких при диффузной эмфиземе	
		D38.3	неуточненные новообразования средостения	хирургическое лечение	видеоторакоскопическое удаление новообразования средостения,	

№ группы ВМП <sup>1</sup>	Наименование вида ВМП <sup>1</sup>	Коды по МКБ-10 <sup>2</sup>	Модель пациента	Вид лечения	Метод лечения	Средний норматив финансовых затрат на единицу объема медицинской помощи <sup>3</sup> , рублей
		D38.4	неуточненные новообразования вилочковой железы		вилочковой железы	
		D15.0	доброкачественные новообразования вилочковой железы			
		D15.2	доброкачественные новообразования средостения			
		I32	перикардит	хирургическое лечение	видеоторакоскопическая перикардэктомия	
		Q79.0, T91	врожденная диафрагмальная грыжа, посттравматические диафрагмальные грыжи	хирургическое лечение	видеоторакоскопическая пликация диафрагмы видеоторакоскопическая пластика диафрагмы синтетическими материалами	
	Расширенные и реконструктивно-пластические операции на органах грудной полости	A15, A16	туберкулез органов дыхания	хирургическое лечение	резекционные и коллапсохирургические операции легких у детей и подростков двусторонняя одномоментная резекция легких плеврэктомия с декортикацией легкого при эмпиеме плевры туберкулезной этиологии пневмонэктомия и плевропневмонэктомия	
		Q39	врожденные аномалии (пороки развития) пищевода	хирургическое лечение	реконструктивные операции на пищеводе, в том числе с применением микрохирургической техники	
		C33	новообразование трахеи	хирургическое лечение	циркулярные резекции трахеи торцевой трахеостомией  реконструктивно-пластические операции на трахее и ее бифуркации, в том числе с резекцией легкого и пневмонэктомией	

№ группы ВМП <sup>1</sup>	Наименование вида ВМП <sup>1</sup>	Коды по МКБ-10 <sup>2</sup>	Модель пациента	Вид лечения	Метод лечения	Средний норматив финансовых затрат на единицу объема медицинской помощи <sup>3</sup> , рублей
		J95.5, T98.3	рубцовый стеноз трахеи, трахео- и бронхопищеводные свищи	хирургическое лечение	циркулярная резекция трахеи с формированием межтрахеального или трахеогортанного анастомоза пластика трахеи (ауто-, аллопластика, использование свободных микрохирургических, перемещенных и биоинженерных лоскутов) циркулярная резекция трахеи с межтрахеальным анастомозом трахеопластика с использованием микрохирургической техники разобщение респираторно-пищеводных свищей	
		D38.1, D38.2, D38.3, D38.4	новообразование органов дыхания и грудной клетки	хирургическое лечение	тотальная плеврэктомия с гемиперикардэктомией, резекцией диафрагмы плевропневмонэктомия	
		Q32	врожденные аномалии (пороки развития) трахеи и бронхов	хирургическое лечение	реконструктивно-пластические операции на трахее, ее бифуркации и главных бронхах, в том числе с резекцией легкого и пневмонэктомией	
		J43.1	панлобарная эмфизема легкого	хирургическое лечение	одномоментная двусторонняя хирургическая редукция объема легких при диффузной эмфиземе	
		J85, J86	гнойные и некротические состояния нижних дыхательных путей	хирургическое лечение	лоб-, билобэктомия с плеврэктомией и декортикацией легкого плевропневмонэктомия	
46.	Комбинированные и повторные операции на органах грудной полости,	A15, A16	туберкулез органов дыхания	хирургическое лечение	резекционные и коллапсохирургические операции на единственном легком пневмонэктомия при резецированном	237660

№ группы ВМП <sup>1</sup>	Наименование вида ВМП <sup>1</sup>	Коды по МКБ-10 <sup>2</sup>	Модель пациента	Вид лечения	Метод лечения	Средний норматив финансовых затрат на единицу объема медицинской помощи <sup>3</sup> , рублей
	операции с искусственным кровообращением				противоположном легком повторные резекции и пневмонэктомия на стороне ранее оперированного легкого трансстернальная трансперикардальная окклюзия главного бронха реампутация культы бронха трансплевральная, а также из контралатерального доступа	
		J85	гнойные и некротические состояния нижних дыхательных путей	хирургическое лечение	трансстернальная трансперикардальная окклюзия главного бронха реампутация культы бронха трансплевральная, реампутация культы бронха из контралатерального доступа	
		J95.5, T98.3, D14.2	доброкачественные опухоли трахеи. Рецидивирующий рубцовый стеноз трахеи	хирургическое лечение	повторные резекции трахеи	
47.	Роботассистированные операции на органах грудной полости	A15, A16	туберкулез органов дыхания	хирургическое лечение	роботассистированная анатомическая резекция легких	268800
		Q39	врожденные аномалии (пороки развития) пищевода	хирургическое лечение	реконструктивные операции на пищеводе с применением робототехники	
		Q32, Q33, Q34	врожденные аномалии (пороки развития) органов дыхания	хирургическое лечение	роботассистированные резекции легких и пневмонэктомии	
		I32	перикардит	хирургическое лечение	роботассистированная перикардэктомия	
		J47	бронхоэктазия	хирургическое лечение	роботассистированные анатомические резекции легких и пневмонэктомии	
		Q39	врожденные аномалии (пороки развития) пищевода	хирургическое лечение	резекция пищевода с одномоментной пластикой желудка, тонкой или толстой кишки с применением робототехники	

№ группы ВМП <sup>1</sup>	Наименование вида ВМП <sup>1</sup>	Коды по МКБ-10 <sup>2</sup>	Модель пациента	Вид лечения	Метод лечения	Средний норматив финансовых затрат на единицу объема медицинской помощи <sup>3</sup> , рублей
---------------------------	------------------------------------	-----------------------------	-----------------	-------------	---------------	---

## Травматология и ортопедия

48.	Реконструктивные и декомпрессивные операции при травмах и заболеваниях позвоночника с резекцией позвонков, корригирующей вертебротомией с использованием протезов тел позвонков и межпозвонковых дисков, костного цемента и остеозамещающих материалов с применением погружных и наружных фиксирующих устройств	B67, D16, D18, M88	деструкция и деформация (патологический перелом) позвонков вследствие их поражения доброкачественным новообразованием непосредственно или контактным путем в результате воздействия опухоли спинного мозга, спинномозговых нервов, конского хвоста и их оболочек	хирургическое лечение	декомпрессивно-стабилизирующее вмешательство с резекцией новообразования и позвонка из вентрального или заднего доступа со спондилосинтезом позвоночника с использованием погружных имплантатов и стабилизирующих систем  резекция опухоли или иного опухолеподобного образования блоком или частями из комбинированных доступов с реконструкцией дефекта позвоночного столба с использованием погружных имплантатов и спондилосинтезом стабилизирующими системами	245610
		M42, M43, M45, M46, M48, M50, M51, M53, M92, M93, M95, Q76.2	дегенеративно-дистрофическое поражение межпозвонковых дисков, суставов и связок позвоночника с формированием грыжи диска, деформацией (гипертрофией) суставов и связочного аппарата, нестабильностью сегмента, спондилолистезом, деформацией и стенозом позвоночного канала и его карманов	хирургическое лечение	декомпрессивно-стабилизирующее вмешательство с резекцией позвонка, межпозвонкового диска, связочных элементов сегмента позвоночника из заднего или вентрального доступов, с фиксацией позвоночника, с использованием костной пластики (спондилодеза), погружных имплантатов и стабилизирующих систем (ригидных или динамических) при помощи микроскопа, эндоскопической техники и малоинвазивного инструментария  двух- и многоэтапное реконструктивное вмешательство с резекцией позвонка, межпозвонкового диска, связочных элементов сегмента позвоночника из комбинированных доступов, с	



№ группы ВМП <sup>1</sup>	Наименование вида ВМП <sup>1</sup>	Коды по МКБ-10 <sup>2</sup>	Модель пациента	Вид лечения	Метод лечения	Средний норматив финансовых затрат на единицу объема медицинской помощи <sup>3</sup> , рублей
		A18.0, S12.0, S12.1, S13, S14, S19, S22.0, S22.1, S23, S24, S32.0, S32.1, S33, S34, T08, T09, T85, T91, M80, M81, M82, M86, M85, M87, M96, M99, Q67, Q76.0, Q76.1, Q76.4, Q77, Q76.3	переломы позвонков, повреждения (разрыв) межпозвонковых дисков и связок позвоночника, деформации позвоночного столба вследствие его врожденной патологии или перенесенных заболеваний	хирургическое лечение	фиксацией позвоночника, с использованием костной пластики (спондилодеза), погружных имплантатов и стабилизирующих систем при помощи микроскопа, эндоскопической техники и малоинвазивного инструментария декомпрессивно-стабилизирующее вмешательство с резекцией позвонка, межпозвонкового диска, связочных элементов сегмента позвоночника из вентрального или заднего доступов, репозиционно-стабилизирующий спондилосинтез с использованием костной пластики (спондилодеза), погружных имплантатов	
				хирургическое лечение	двух- и многоэтапное реконструктивное вмешательство с одно- или многоуровневой вертебротомией путем резекции позвонка, межпозвонкового диска, связочных элементов сегмента позвоночника из комбинированных доступов, репозиционно-стабилизирующий спондилосинтез с использованием костной пластики (спондилодеза), погружных имплантатов	
49.	Реплантация конечностей и их сегментов с применением микрохирургической техники  Реконструктивно-пластические операции при комбинированных дефектах и деформациях дистальных	T11.6, T13.4 - T13.6, T14.5, T14.7, T05, S48, S58, S68, S88, S98  M24.6, Z98.1, G80.1, G80.2, M21.0, M21.2, M21.4, M21.5, M21.9, Q68.1, Q72.5, Q72.6,	полное отчленение или неполное отчленение с декомпенсацией кровоснабжения различных сегментов верхней и нижней конечности  врожденные и приобретенные дефекты и деформации стопы и кисти различной этиологии у взрослых. Любая этиология деформации стопы и	хирургическое лечение  хирургическое лечение	реплантация (реваскуляризация) отчлененного сегмента верхней или нижней конечности  устранение дефектов и деформаций методом корригирующих остеотомии, кожной и сухожильно-мышечной пластики, костной ауто- и аллопластики	170580

№ группы ВМП <sup>1</sup>	Наименование вида ВМП <sup>1</sup>	Коды по МКБ-10 <sup>2</sup>	Модель пациента	Вид лечения	Метод лечения	Средний норматив финансовых затрат на единицу объема медицинской помощи <sup>3</sup> , рублей
	отделов конечностей с использованием чрескостных аппаратов и прецизионной техники, а также с замещением мягкотканых и костных хрящевых дефектов синтетическими и биологическими материалами	Q72.8, Q72.9, Q74.2, Q74.3, Q74.8, Q77.7, Q87.3, G11.4, G12.1, G80.9	кисти у детей, сопровождающаяся дефектами тканей, нарушениями соотношений в суставах и костными нарушениями анатомии и функциональных возможностей сегмента (кисти, стопы)		с использованием наружных и внутренних фиксаторов реконструктивно-пластическое хирургическое вмешательство на костях стопы, кисти, с использованием ауто- и аллотрансплантатов, имплантатов, остеозамещающих материалов, металлоконструкций	
	Реконструктивно-пластические операции на костях таза, верхних и нижних конечностей с использованием погружных или наружных фиксирующих устройств, синтетических и биологических остеозамещающих материалов, компьютерной навигации	T94.1, M95.8, M96, M21, M85, M21.7, M25.6, M84.1, M84.2, M95.8, Q65, Q68 - Q74, Q77	любая этиология деформации таза, костей верхних и нижних конечностей (угловая деформация не менее 20 градусов, смещение по периферии не менее 20 мм) любой локализации, в том числе многоуровневые и сопровождающиеся укорочением конечности (не менее 30 мм), стойкими контрактурами суставов. Любая этиология дефектов костей таза. Деформации костей таза, бедренной кости у детей со спастическим синдромом	хирургическое лечение	корректирующие остеотомии костей таза, верхних и нижних конечностей	
		M25.3, M91, M95.8, Q65.0, Q65.1, Q65.3, Q65.4, Q65.8	дисплазии, аномалии развития, последствия травм крупных суставов	хирургическое лечение	реконструкция длинных трубчатых костей при неправильно сросшихся переломах и ложных суставах с использованием остеотомии, костной аутопластики или костных заменителей с остеосинтезом  реконструкция вертлужной впадины при застарелых переломах и переломо-вывихах, требующих корректирующей остеотомии, костной аутопластики или использования костных заменителей с остеосинтезом погружными	

№ группы ВМП <sup>1</sup>	Наименование вида ВМП <sup>1</sup>	Коды по МКБ-10 <sup>2</sup>	Модель пациента	Вид лечения	Метод лечения	Средний норматив финансовых затрат на единицу объема медицинской помощи <sup>3</sup> , рублей
					имплантатами реконструкция тазобедренного сустава посредством тройной остеотомии таза и транспозиции вертлужной впадины с заданными углами антеверсии и фронтальной инклинации создание оптимальных взаимоотношений в суставе путем выполнения различных вариантов остеотомий бедренной и большеберцовой костей с изменением их пространственного положения и фиксации имплантатами или аппаратами внешней фиксации	
	Микрохирургическая пересадка комплексов тканей с восстановлением их кровоснабжения	T92, T93, T95	глубокий дефект тканей любой локализации. Сегментарный дефект длинных трубчатых костей конечностей. Культи первого луча кисти. Короткие культи трехфаланговых пальцев кисти. Дефект пястных костей и суставов пальцев кисти. Хронический остеомиелит с рубцовыми изменениями кожи в зоне поражения. утрата активной функции мышц верхней конечности	хирургическое лечение	свободная пересадка кровоснабжаемого комплекса тканей с использованием операционного микроскопа и прецессионной техники	
50.	Пластика крупных суставов конечностей с восстановлением целостности внутрисуставных образований, замещением костно-хрящевых дефектов синтетическими и биологическими	M15, M17, M19, M24.1, M87, S83.3, S83.7	умеренное нарушение анатомии и функции крупного сустава	хирургическое лечение	замещение хрящевых, костно-хрящевых и связочных дефектов суставных поверхностей крупных суставов биологическими и синтетическими материалами	134900

№ группы ВМП <sup>1</sup>	Наименование вида ВМП <sup>1</sup>	Коды по МКБ-10 <sup>2</sup>	Модель пациента	Вид лечения	Метод лечения	Средний норматив финансовых затрат на единицу объема медицинской помощи <sup>3</sup> , рублей
51.	материалами Эндопротезирование суставов конечностей при выраженных деформациях, дисплазии, анкилозах, неправильно сросшихся и несросшихся переломах области сустава, посттравматических вывихах и подвывихах, остеопорозе и системных заболеваниях, в том числе с использованием компьютерной навигации	M10, M15, M16, M17, M19, M95.9  M16.2, M16.3, M17, M19, M87, M88.8, M91.1  M80, M10, M24.7  M16.4, M16.5, M17.3, M19.8, M19.9	деформирующий артроз в сочетании с посттравматическими и послеоперационными деформациями конечности на различном уровне и в различных плоскостях  деформирующий артроз в сочетании с дисплазией сустава  деформирующий артроз в сочетании с выраженным системным или локальным остеопорозом  посттравматический деформирующий артроз сустава с вывихом или	хирургическое лечение  хирургическое лечение  хирургическое лечение	имплантация эндопротеза, в том числе под контролем компьютерной навигации, с одновременной реконструкцией биологической оси конечности  устранение сложных многоплоскостных деформаций за счет использования чрескостных аппаратов со свойствами пассивной компьютерной навигации  имплантация эндопротеза, в том числе под контролем компьютерной навигации, с предварительным удалением аппаратов внешней фиксации  имплантация специальных диспластических компонентов эндопротеза с костной аутопластикой крыши вертлужной впадины или замещением дефекта крыши опорными блоками из трабекулярного металла  укорачивающая остеотомия бедренной кости и имплантация специальных диспластических компонентов эндопротеза с реконструкцией отводящего механизма бедра путем транспозиции большого вертела  имплантация эндопротеза сустава в сочетании с костной аутопластикой структурным или губчатым трансплантатом и использованием дополнительных средств фиксации  имплантация эндопротеза, в том числе с использованием компьютерной навигации, и замещением дефекта	181660

№ группы ВМП <sup>1</sup>	Наименование вида ВМП <sup>1</sup>	Коды по МКБ-10 <sup>2</sup>	Модель пациента	Вид лечения	Метод лечения	Средний норматив финансовых затрат на единицу объема медицинской помощи <sup>3</sup> , рублей
			подвывихом		костным ауто трансплантатом или опорными блоками из трабекулярного металла артролиз и управляемое восстановление длины конечности посредством применения аппаратов внешней фиксации имплантация эндопротеза с замещением дефекта костным ауто трансплантатом или опорными блоками из трабекулярного металла с предварительным удалением аппарата внешней фиксации	
		M24.6, Z98.1	анкилоз крупного сустава в порочном положении	хирургическое лечение	имплантация эндопротеза, в том числе под контролем компьютерной навигации, и стабилизация сустава за счет пластики мягких тканей	
	Эндопротезирование коленных, плечевых, локтевых и голеностопных суставов конечностей при выраженных деформациях, дисплазии, анкилозах, неправильно сросшихся и несросшихся переломах области сустава, посттравматических вывихах и подвывихах, остеопорозе, в том числе с использованием компьютерной навигации	M17, M19, M95.9	деформирующий артроз в сочетании с посттравматическими и послеоперационными деформациями конечности на различном уровне и в различных плоскостях	хирургическое лечение	имплантация эндопротеза с одновременной реконструкцией биологической оси конечности	
	Эндопротезирование суставов конечностей у больных с системными	M05, M06	дегенеративно-дистрофические изменения в суставе на фоне системного заболевания	хирургическое лечение	имплантация эндопротеза сустава в сочетании с костной аутопластикой структурным или губчатым	

№ группы ВМП <sup>1</sup>	Наименование вида ВМП <sup>1</sup>	Коды по МКБ-10 <sup>2</sup>	Модель пациента	Вид лечения	Метод лечения	Средний норматив финансовых затрат на единицу объема медицинской помощи <sup>3</sup> , рублей
52.	заболеваниями соединительной ткани  Реконструктивные и корригирующие операции при сколиотических деформациях позвоночника 3 - 4 степени с применением имплантатов, стабилизирующих систем, аппаратов внешней фиксации, в том числе у детей первых лет жизни и в сочетании с аномалией развития грудной клетки	M40, M41, Q76, Q85, Q87	соединительной ткани  инфантильный и идиопатический сколиоз 3 - 4 степени, осложненный вторичным остеохондрозом с ротацией и многоплоскостной деформацией позвонков шейного, грудного и поясничного отделов позвоночника, с наличием реберного горба. Болезнь Шойермана - Мау, кифотическая деформация позвоночника с клиновидной деформацией, ротацией и многоплоскостной деформацией позвонков шейного, грудного и поясничного отделов позвоночника. Врожденные деформации позвоночника. Врожденные деформации грудной клетки. Остеохондродисплазия и спондилоэпифизарная дисплазия. Ахондроплазия. Нейрофиброматоз. Синдром Марфана	хирургическое лечение	трансплантатом и использованием дополнительных средств фиксации  реконструктивное вмешательство с одно- или многоуровневой вертебротомией, путем резекции позвонка, межпозвонкового диска и связочных элементов сегмента позвоночника из вентрального или заднего доступов, репозиционно-стабилизирующий спондилосинтез с использованием костной пластики (спондилодеза), погружных имплантатов и стабилизирующих систем  двух- или многоэтапное реконструктивное вмешательство с одно- или многоуровневой вертебротомией, путем резекции позвонка, межпозвонкового диска и связочных элементов сегмента позвоночника из комбинированных доступов, многоэтапный репозиционно-стабилизирующий спондилосинтез с использованием костной пластики (спондилодеза), погружных имплантатов и стабилизирующих систем	357350
53.	Тотальное эндопротезирование у пациентов с наследственным и приобретенным дефицитом факторов свертывания крови, наличием ингибиторов к факторам и болезнью Виллебранда, болезнью Гоше, миеломной болезнью, с	D61, D66, D61, D66, D67, D68, C90, M87.0	деформирующий артроз, контрактура крупных суставов с нарушением биологической оси конечности, асептический некроз головки бедренной кости, перелом шейки бедра при невозможности других видов остеосинтеза	хирургическое лечение	имплантация эндопротеза с устранением контрактуры и восстановлением биологической оси конечности	430710

№ группы ВМП <sup>1</sup>	Наименование вида ВМП <sup>1</sup>	Коды по МКБ-10 <sup>2</sup>	Модель пациента	Вид лечения	Метод лечения	Средний норматив финансовых затрат на единицу объема медицинской помощи <sup>3</sup> , рублей
54.	тромбоцитопениями и тромбоцитопатиями Резэндопротезирование суставов конечностей	Z96.6, M96.6, D61, D66, D67, D68, M87.0	нестабильность компонентов эндопротеза сустава конечности  износ или разрушение компонентов эндопротеза суставов конечностей  перипротезные переломы с нарушением (без нарушения) стабильности компонентов эндопротеза  глубокая инфекция в области эндопротеза	хирургическое лечение  хирургическое лечение  хирургическое лечение	удаление нестабильных компонентов эндопротеза и костного цемента и имплантация ревизионных эндопротезных систем с замещением костных дефектов аллотрансплантатами или биокompозитными материалами и применением дополнительных средств фиксации\  удаление хорошо фиксированных компонентов эндопротеза и костного цемента с использованием ревизионного набора инструментов и имплантация новых компонентов с применением дополнительных средств фиксации  ревизия эндопротеза и различные варианты остеосинтеза перелома с реконструкцией поврежденного сегмента с помощью пластики аллокостью или биокompозитными материалами  ревизия эндопротеза с удалением нестабильных компонентов эндопротеза и костного цемента и имплантация ревизионных компонентов с одновременным остеосинтезом перелома различными методами  ревизия эндопротеза с заменой полиэтиленовых компонентов после ультразвуковой обработки раны и замещением костных дефектов биокompозитными материалами  удаление хорошо фиксированных	242550

№ группы ВМП <sup>1</sup>	Наименование вида ВМП <sup>1</sup>	Коды по МКБ-10 <sup>2</sup>	Модель пациента	Вид лечения	Метод лечения	Средний норматив финансовых затрат на единицу объема медицинской помощи <sup>3</sup> , рублей
---------------------------	------------------------------------	-----------------------------	-----------------	-------------	---------------	---

компонентов эндопротеза и костного цемента с использованием ревизионного набора инструментов и имплантация ревизионных эндопротезных систем с замещением костных дефектов аллотрансплантатами или биокompозитными материалами и применением дополнительных средств фиксации

удаление хорошо фиксированных компонентов эндопротеза и костного цемента с использованием ревизионного набора инструментов и имплантация импрегнированного антибиотиками артикулирующего или блоковидного спейсера

удаление с помощью ревизионного набора инструментов временного спейсера и имплантация ревизионных эндопротезных систем с замещением костных дефектов аллотрансплантатами или биокompозитными материалами и применением дополнительных средств фиксации

рецидивирующие вывихи и разобщение компонентов эндопротеза

хирургическое лечение

удаление хорошо фиксированных компонентов эндопротеза и костного цемента с использованием ревизионного набора инструментов и реимплантация ревизионных эндопротезов в биомеханически правильном положении  
ревизия эндопротеза с заменой стандартных компонентов ревизионными связанными эндопротезами и



№ группы ВМП <sup>1</sup>	Наименование вида ВМП <sup>1</sup>	Коды по МКБ-10 <sup>2</sup>	Модель пациента	Вид лечения	Метод лечения	Средний норматив финансовых затрат на единицу объема медицинской помощи <sup>3</sup> , рублей
					стабилизацией сустава за счет пластики мягких тканей	
55.	Трансплантация почки	N18.0, N04, T86.1	Трансплантация терминальная стадия поражения почек. Врожденный нефротический синдром. Отмирание и отторжение трансплантата почки	хирургическое лечение	трансплантация почки	840220
	Трансплантация поджелудочной железы	E10, Q45.0, T86.8	инсулинзависимый сахарный диабет. Агенезия, аплазия и гипоплазия поджелудочной железы. Отмирание и отторжение других пересаженных органов и тканей (панкреатопривные состояния неонкологического генеза)	хирургическое лечение	трансплантация панкреатодуоденального комплекса трансплантация дистального фрагмента поджелудочной железы	
	Трансплантация поджелудочной железы и почки	E10, N18.0, T86.8	инсулинзависимый сахарный диабет с поражением почек. Терминальная стадия поражения почек. Отмирание и отторжение других пересаженных органов и тканей	хирургическое лечение	трансплантация панкреатодуоденального комплекса и почки трансплантация дистального фрагмента поджелудочной железы и почки	
	Трансплантация тонкой кишки	K52.8, K63.8, K91.2, Q41, T86.8	другие уточненные неинфекционные гастроэнтериты и колиты. Другие уточненные болезни кишечника. Нарушение всасывания после хирургического вмешательства, не классифицированное в других рубриках. Врожденные отсутствие, атрезия и стеноз тонкого кишечника. Отмирание и отторжение других	хирургическое лечение	трансплантация тонкой кишки трансплантация фрагмента тонкой кишки	

№ группы ВМП <sup>1</sup>	Наименование вида ВМП <sup>1</sup>	Коды по МКБ-10 <sup>2</sup>	Модель пациента	Вид лечения	Метод лечения	Средний норматив финансовых затрат на единицу объема медицинской помощи <sup>3</sup> , рублей
	Трансплантация легких	J43.9, J44.9, J47, J84, J98.4, E84.0, E84.9, I27.0, I28.9, T86.8	пересаженных органов тканей (заболевания кишечника с энтеральной недостаточностью) эмфизема неуточненная. Интерстициальная легочная болезнь неуточненная. Хроническая обструктивная легочная болезнь неуточненная. Бронхоэктатическая болезнь (bronхоэктаз). Интерстициальная легочная болезнь неуточненная. Другие интерстициальные легочные болезни. Другие интерстициальные легочные болезни с упоминанием о фиброзе. Другие поражения легкого. Кистозный фиброз с легочными проявлениями. Кистозный фиброз неуточненный. Первичная легочная гипертензия. Болезнь легочных сосудов неуточненная. Отмирание и отторжение других пересаженных органов и тканей	хирургическое лечение	трансплантация легких	
56.	Трансплантация сердца	I25.3, I25.5, I42, T86.2	аневризма сердца. Ишемическая кардиомиопатия. Кардиомиопатия. Дилатационная кардиомиопатия. Другая рестриктивная кардиомиопатия. Другие кардиомиопатии. Отмирание и отторжение трансплантата сердца (сердечная недостаточность III, IV функционального класса (NYHA))	хирургическое лечение	ортотопическая трансплантация сердца  гетеротопическая трансплантация сердца	1068590
	Трансплантация печени	K70.3, K74.3, K74.4, K74.5, K74.6, D13.4, C22, Q44.2, Q44.5,	алкогольный цирроз печени. Первичный билиарный цирроз. Вторичный билиарный цирроз.	хирургическое лечение	ортотопическая трансплантация печени ортотопическая трансплантация правой доли печени	

№ группы ВМП <sup>1</sup>	Наименование вида ВМП <sup>1</sup>	Коды по МКБ-10 <sup>2</sup>	Модель пациента	Вид лечения	Метод лечения	Средний норматив финансовых затрат на единицу объема медицинской помощи <sup>3</sup> , рублей
		Q44.6, Q44.7, E80.5, E74.0, T86.4	Билиарный цирроз неуточненный. Другой и неуточненный цирроз печени. Доброкачественное новообразование печени (нерезектабельное). Злокачественные новообразования печени и внутривенных желчных протоков (нерезектабельные). Атрезия желчных протоков. Другие врожденные аномалии желчных протоков. Кистозная болезнь печени. Другие врожденные аномалии печени. Синдром Криглера - Найяра. Болезни накопления гликогена. Отмирание и отторжение трансплантата печени		ортотопическая трансплантация расширенной правой доли печени ортотопическая трансплантация левой доли печени ортотопическая трансплантация левого латерального сектора печени ортотопическая трансплантация редуцированной печени	
57.	Трансплантация сердечно-легочного комплекса	I27.0, I27.8, I27.9, Q21.8, T86.3	первичная легочная гипертензия. Другие уточненные формы сердечно-легочной недостаточности. Сердечно-легочная недостаточность неуточненная. Другие врожденные аномалии сердечной перегородки (синдром Эйзенменгера). Отмирание и отторжение сердечно-легочного трансплантата	хирургическое лечение	трансплантация сердечно-легочного комплекса	1522110
58.	Трансплантация костного мозга	C40, C41, C49, C71, C74.9, C81, C82, C83, C84, C85, C90, C91, C92, C93, C94.0, D46, D56, D57, D58, D61, D69, D70, D71, D76, D80.5, D81, D82.0, E70.3, E76, E77, Q45, Q78.2, L90.8	болезнь Ходжкина. Неходжкинские лимфомы. Множественная миелома и злокачественные плазмноклеточные новообразования. Лимфоидный лейкоз (лимфолейкоз). Миелоидный лейкоз (миелолейкоз). Моноцитарный лейкоз, острая эритремия и эритролейкоз. Апластические анемии. Миелодиспластические синдромы. Примитивная нейроэктодермальная опухоль (PNET). Нейробластома. Злокачественные новообразования	хирургическое лечение	аутологичная трансплантация костного мозга (включая предтрансплантационный период, проведение трансплантации и посттрансплантационный период до момента приживления и иммунологической реконституции) аллогенная родственная трансплантация костного мозга (включая предтрансплантационный период, проведение трансплантации и посттрансплантационный период до	2122650

№ группы ВМП <sup>1</sup>	Наименование вида ВМП <sup>1</sup>	Коды по МКБ-10 <sup>2</sup>	Модель пациента	Вид лечения	Метод лечения	Средний норматив финансовых затрат на единицу объема медицинской помощи <sup>3</sup> , рублей
			<p>других типов соединительной и мягких тканей (рабдомиосаркома). Злокачественные новообразования костей и суставных хрящей (саркома Юинга, фибросаркома, хондросаркома). Болезни накопления. Остеопетроз. Врожденные синдромы костно-мозговой недостаточности. Тяжелый комбинированный иммунодефицит. Синдром Вискотта - Олдрича. Синдром Чедиака - Хигаши. Хроническая грануломатозная болезнь. Гипер-IgM синдром. Гемоглобинопатии. Серповидноклеточная анемия. Талассемия. Гистиоцитозы</p>		<p>момента приживления и иммунологической реконституции) аллогенная неродственная трансплантация костного мозга (включая предтрансплантационный период, проведение трансплантации и посттрансплантационный период до момента приживления и иммунологической реконституции)</p>	
59.	<p>Оперативные вмешательства на органах мочеполовой системы с использованием абляционных технологий (ультразвуковой, крио, радиочастотной, лазерной, плазменной)</p> <p>Оперативные вмешательства на органах мочеполовой системы с имплантацией</p>	<p>N32.8, N35, N40, D30.0, D30.1, D30.2, D30.3, D29.1</p> <p>N81, R32, N48.4, N13.7, N31.2</p>	<p>Урология</p> <p>опухоль предстательной железы. Опухоль почки. Опухоль мочевого пузыря. Опухоль почечной лоханки. Склероз шейки пузыря. Стриктуры уретры. Аденома простаты</p> <p>пролапс тазовых органов. Недержание мочи при напряжении. Несостоятельность сфинктера мочевого пузыря. Эректильная</p>	<p>хирургическое лечение</p> <p>хирургическое лечение</p>	<p>высокоинтенсивная фокусированная ультразвуковая абляция доброкачественных опухолей почек и мочевыделительного тракта</p> <p>радиочастотная абляция доброкачественных поражений мочевыделительного тракта</p> <p>плазменная абляция доброкачественных поражений мочевыделительного тракта</p> <p>лазерная абляция доброкачественных поражений мочевыделительного тракта</p> <p>эндоскопическая пластика тазового дна с использованием синтетического, сетчатого протеза при пролапсе гениталий у женщин</p> <p>петлевая пластика уретры</p>	120280

№ группы ВМП <sup>1</sup>	Наименование вида ВМП <sup>1</sup>	Коды по МКБ-10 <sup>2</sup>	Модель пациента	Вид лечения	Метод лечения	Средний норматив финансовых затрат на единицу объема медицинской помощи <sup>3</sup> , рублей
	синтетических сложных и сетчатых протезов		дисфункция. Пузырно-лоханочный рефлюкс высокой степени у детей. Атония мочевого пузыря		с использованием петлевого, синтетического, сетчатого протеза при недержании мочи эндопластика устья мочеточника у детей имплантация искусственного сфинктера мочевого пузыря фаллопластика с протезированием фаллопротезом имплантация временного сакрального нейростимулятора мочевого пузыря имплантация постоянного сакрального нейростимулятора мочевого пузыря	
	Рецидивные и особо сложные операции на органах мочеполовой системы	N20.2, N20.0, N13.0, N13.1 N13.2, C67, Q62.1, Q62.2, Q62.3, Q62.7	опухоль почки. Камни почек. Стриктура мочеточника. Опухоль мочевого пузыря. Врожденный уретерогидронефроз. Врожденный мегауретер. Врожденное уретероцеле, в том числе при удвоении почки. Врожденный пузырно-мочеточниковый рефлюкс	хирургическое лечение	нефрэктомия с тромбэктомией из нижней полой вены перкутанная нефролитолапексия с эндопиелотомией дистанционная литотрипсия у детей билатеральная пластика тазовых отделов мочеточников геминефруретерэктомия у детей передняя тазовая экзентерация	
60.	Оперативные вмешательства на органах мочеполовой системы с использованием лапароскопической техники	N28.1, Q61.0, N13.0, N13.1, N13.2, N28	прогрессивно растущая киста почки. Стриктура мочеточника	хирургическое лечение	лапаро- и ретроперитонеоскопическая нефроуретерэктомия лапаро- и ретроперитонеоскопическая резекция почки	165070
			Челюстно-лицевая хирургия			
61.	Реконструктивно-пластические операции при врожденных пороках	Q36.0 Q35, Q37.0, Q37.1	врожденная полная двухсторонняя расщелина верхней губы врожденная одно- или двухсторонняя	хирургическое лечение хирургическое	реконструктивная хейлоринопластика радикальная уранопластика при одно- и	147020

№ группы ВМП <sup>1</sup>	Наименование вида ВМП <sup>1</sup>	Коды по МКБ-10 <sup>2</sup>	Модель пациента	Вид лечения	Метод лечения	Средний норматив финансовых затрат на единицу объема медицинской помощи <sup>3</sup> , рублей
	развития черепно-челюстно-лицевой области		расщелина неба и альвеолярного отростка верхней челюсти	лечение	двусторонней расщелине неба, костная пластика альвеолярного отростка верхней челюсти, устранение протрузии межчелюстной кости, в том числе с использованием ортодонтической техники	
		Q75.2	гипертелоризм	хирургическое лечение	реконструктивно-пластическая операция устранения орбитального гипертелоризма с использованием вне- и внутричерепного доступа	
		Q75.0	краниосиностозы	хирургическое лечение	краниопластика с помощью костной реконструкции, дистракционного остеогенеза, в том числе с использованием контурной пластики индивидуально изготовленными имплантатами	
		Q75.4	челюстно-лицевой дизостоз	хирургическое лечение	реконструкция костей лицевого скелета и нижней челюсти, в том числе методом дистракционного остеогенеза и контурной пластики с помощью индивидуально изготовленных имплантатов	
	Реконструктивно-пластические операции по устранению обширных дефектов и деформаций мягких тканей, отдельных анатомических зон и (или) структур головы, лица и шеи	Q30.2, Q30, M96, M95.0	обширный или субтотальный дефект костно-хрящевого отдела наружного носа	хирургическое лечение	ринопластика, в том числе с применением хрящевых трансплантатов, имплантационных материалов пластика при обширном дефекте носа лоскутом на ножке из прилегающих участков	
		S08.8, S08.9	тотальный дефект, травматическая ампутация носа	хирургическое лечение	ринопластика лоскутом со лба ринопластика с использованием стебельчатого лоскута замещение обширного дефекта носа с помощью сложного экзопротеза на	

№ группы ВМП <sup>1</sup>	Наименование вида ВМП <sup>1</sup>	Коды по МКБ-10 <sup>2</sup>	Модель пациента	Вид лечения	Метод лечения	Средний норматив финансовых затрат на единицу объема медицинской помощи <sup>3</sup> , рублей
		S08.1, Q16.0, Q16.1	врожденное отсутствие, травматическая ампутация ушной раковины	хирургическое лечение	имплантатах ринопластика с использованием реваскуляризированного лоскута реконструктивно-пластическая операция с использованием аутотрансплантатов из прилегающих к ушной раковине участков и иных трансплантатов и имплантатов	
		L90.5, T95.0, T95.8, T95.9	послеожоговая рубцовая контрактура лица и шеи (II - III степени)	хирургическое лечение	пластика при тотальном дефекте уха с помощью сложного экзопротеза с опорой на внутрикостные имплантаты хирургическое устранение контрактуры шеи с использованием лоскутов с осевыми сосудистыми рисунками, микрохирургическая пластика с помощью реваскуляризированного лоскута	
		T90.9, T90.8, M96	обширный дефект мягких тканей нижней зоны лица (2 и более анатомические области)	хирургическое лечение	реконструктивно-пластическая операция сложным лоскутом на ножке с грудной клетки, с использованием лоскутов с осевыми сосудистыми рисунками, тканями стебельчатого лоскута, микрохирургическая пластика с помощью реваскуляризированного лоскута	
		L91, L90.5, Q18	обширный порок развития, рубцовая деформация кожи волосистой части головы, мягких тканей лица и шеи (2 и более анатомические области)	хирургическое лечение	пластическое устранение деформации 2 и более ротационными лоскутами, реконструктивно-пластическая операция сложным лоскутом на ножке с грудной клетки и плеча, с использованием лоскутов с осевыми сосудистыми рисунками, методом дерматензии с использованием тканей, растянутых эспандером, микрохирургическая	

№ группы ВМП <sup>1</sup>	Наименование вида ВМП <sup>1</sup>	Коды по МКБ-10 <sup>2</sup>	Модель пациента	Вид лечения	Метод лечения	Средний норматив финансовых затрат на единицу объема медицинской помощи <sup>3</sup> , рублей
		T90.9, T90.8, M96	посттравматический дефект и рубцовая деформация волосистой части головы, мягких тканей лица и шеи	хирургическое лечение	пластика с помощью реваскуляризированного лоскута реконструктивно-пластическая операция сложным лоскутом на ножке с грудной клетки и плеча, с использованием лоскутов с осевыми сосудистыми рисунками, 2 и более ротационными лоскутами, методом дерматензии с использованием тканей, растянутых эспандером, микрохирургическая пластика с помощью реваскуляризированного лоскута	
	Реконструктивно-пластические операции по устранению обширных дефектов костей свода черепа, лицевого скелета	T90.1, T90.2	посттравматический дефект костей черепа и верхней зоны лица	хирургическое лечение	реконструкция костей свода черепа, верхней зоны лица с использованием distractionных фиксирующих аппаратов, костных аутотрансплантатов, биодеградирующих материалов или реваскуляризированного лоскута реконструкция лобной кости с помощью металлоконструкций, силиконового имплантата или аллогенных материалов	
		T90.2 - T90.4	посттравматическая деформация скуло-носо-лобно-орбитального комплекса	хирургическое лечение	реконструктивно-пластическая операция путем остеотомии, репозиции смещенных костных отломков и замещения дефекта аутотрансплантатом, композитным материалом или титановой пластиной (сеткой), в том числе с использованием компьютерных методов планирования, интраоперационной компьютерной навигации реконструкция стенок глазницы с помощью костного аутотрансплантата, аллогенного материала или силиконового имплантата	



№ группы ВМП <sup>1</sup>	Наименование вида ВМП <sup>1</sup>	Коды по МКБ-10 <sup>2</sup>	Модель пациента	Вид лечения	Метод лечения	Средний норматив финансовых затрат на единицу объема медицинской помощи <sup>3</sup> , рублей
		S05, H05.3, H05.4	посттравматическая деформация глазницы с энтофтальмом	хирургическое лечение	опорно-контурная пластика с использованием коронарного (полукоронарного) хирургического доступа и костных трансплантатов из теменной кости  эндопротезирование с использованием компьютерных технологий при планировании и прогнозировании лечения	
		H05.2, S05, H05.3	деформация глазницы с экзофтальмом	хирургическое лечение	опорно-контурная пластика путем остеотомии и репозиции стенок орбиты и (или) верхней челюсти по Фор III с выдвижением или дистракцией	
		K08.0, K08.1, K08.2, K08.9	дефект (выраженная атрофия) альвеолярного отростка верхней (нижней) челюсти в пределах 3 - 4 и более зубов	хирургическое лечение	пластическое устранение дефекта альвеолярного отростка челюсти с использованием вне- и внутритротоновых костных аутотрансплантатов или дистракционного метода	
		K07.0, K07.1, K07.2, K07.3, K07.4, K07.8, K07.9	аномалия и приобретенная деформация верхней и (или) нижней челюсти	хирургическое лечение	ортогнатическая операция путем остеотомии верхней и (или) нижней челюсти	
		T90.0, T90.1, T90.2	послеоперационный (посттравматический) обширный дефект и (или) деформация челюстей	хирургическое лечение	костная пластика челюсти с применением различных трансплантатов, имплантационных материалов и (или) дистракционного аппарата  реконструкция при комбинированном дефекте челюсти с помощью реваскуляризованного аутотрансплантата  сложное зубочелюстное протезирование с опорой на имплантаты	

№ группы ВМП <sup>1</sup>	Наименование вида ВМП <sup>1</sup>	Коды по МКБ-10 <sup>2</sup>	Модель пациента	Вид лечения	Метод лечения	Средний норматив финансовых затрат на единицу объема медицинской помощи <sup>3</sup> , рублей
		M24.6, M24.5	анкилоз (анкилозирующие поражения) височно-нижнечелюстного сустава	хирургическое лечение	сложное челюстно-лицевое протезирование и эктопротезирование, в том числе с опорой на имплантатах реконструктивно-пластическая операция с использованием ортотопических трансплантатов и имплантатов реконструкция сустава с использованием эндопротезирования	
		M19	деформирующий артроз височно-нижнечелюстного сустава	хирургическое лечение	эндоскопические и артроскопические операции по удалению, замещению внутрисуставного диска и связочного аппарата реконструкция сустава с использованием эндопротезирования реконструктивно-пластическая операция с использованием ортотопических трансплантатов и имплантатов	
	Реконструктивно-пластические операции по восстановлению функций пораженного нерва с использованием микрохирургической техники	G51, G51.9, G51.0, G51.8, T90.3, G52.8	парез и паралич мимической мускулатуры	хирургическое лечение	мионевропластика кросспластика лицевого нерва невропластика с применением микрохирургической техники	
		G52.3, S04.8, T90.3	паралич мускулатуры языка	хирургическое лечение	ревизия и невропластика подъязычного нерва	
62.	Реконструктивно-пластические, микрохирургические и комбинированные операции при лечении новообразований мягких тканей и (или) костей лицевого скелета	D11.0	доброкачественное новообразование околоушной слюнной железы	хирургическое лечение	субтотальная резекция околоушной слюнной железы с сохранением ветвей лицевого нерва	218990
		D11.9	новообразование околоушной слюнной железы с распространением в прилегающие области	хирургическое лечение	паротидэктомия с пластическим замещением резецированного отрезка лицевого нерва	

№ группы ВМП <sup>1</sup>	Наименование вида ВМП <sup>1</sup>	Коды по МКБ-10 <sup>2</sup>	Модель пациента	Вид лечения	Метод лечения	Средний норматив финансовых затрат на единицу объема медицинской помощи <sup>3</sup> , рублей
63.	Оперативные	D10, D10.3	обширное опухолевое поражение мягких тканей различных зон лица и шеи	хирургическое лечение	удаление опухолевого поражения с одномоментным пластическим устранением раневого дефекта	
		D18, Q27.3, Q27.9, Q85.0	обширная (2 и более анатомические области) сосудистая мальформация, опухоль или диспластическое образование лица и шеи	хирургическое лечение	деструкция сосудистого новообразования с использованием электрохимического лизиса, термического, радиочастотного и (или) ультразвукового воздействия блоковая резекция мальформации и сосудистого образования с одномоментным пластическим устранением образовавшегося дефекта тканей	
		D16.5	новообразование нижней челюсти в пределах не менее 3 - 4 зубов и (или) ее ветви	хирургическое лечение	удаление новообразования с одномоментной костной пластикой нижней челюсти, микрохирургическая пластика с помощью реваскуляризованного лоскута частичная резекция нижней челюсти с нарушением ее непрерывности и одномоментной костной пластикой, микрохирургической пластикой с помощью реваскуляризованного лоскута и (или) эндопротезированием	
		D16.4	новообразование верхней челюсти	хирургическое лечение	удаление новообразования с одномоментным замещением дефекта верхней челюсти сложным протезом	
		D16.4, D16.5	новообразование верхней (нижней) челюсти с распространением в прилегающие области	хирургическое лечение	удаление новообразования с резекцией части или всей челюсти и одномоментной костной пластикой аутотрансплантатом, микрохирургической пластикой с помощью реваскуляризованного лоскута	
		C67, C61, C64	опухоль мочевого пузыря, опухоль	радикальное	роботассистированная расширенная	

№ группы ВМП <sup>1</sup>	Наименование вида ВМП <sup>1</sup>	Коды по МКБ-10 <sup>2</sup>	Модель пациента	Вид лечения	Метод лечения	Средний норматив финансовых затрат на единицу объема медицинской помощи <sup>3</sup> , рублей
	вмешательства на органах мочеполовой системы с использованием робототехники		предстательной железы, опухоль почки	удаление тазовых лимфоузлов радиальное удаление предстательной железы с использованием робототехники радикальное удаление мочевого пузыря с использованием робототехники радикальное хирургическое с использованием робототехники	лимфаденэктомия роботассистированная радикальная простатэктомия роботассистированная цистэктомия роботассистированная резекция почки роботассистированная нефректомия при злокачественных опухолях почки	
64.	Комбинированное лечение сосудистых осложнений сахарного диабета (нефропатии, диабетической стопы, ишемических поражений сердца и головного мозга), включая эндоваскулярные вмешательства, реконструктивные органосохраняющие пластические операции	E10.6, E10.7, E11.6, E11.7, E13.6, E13.7, E14.6, E14.7  E10.4, E10.5, E11.4, E11.5,	Эндокринология сахарный диабет 1 и 2 типа с сочетанным поражением сосудов почек, сердца, глаз, головного мозга, включая пациентов с трансплантированными органами  сахарный диабет 1 и 2 типа с неврологическими симптомами,	хирургическое лечение, терапевтическое лечение  хирургическое	комплексное лечение, включая имплантацию средств суточного мониторинга гликемии с компьютерным анализом variability суточной гликемии с целью предупреждения и коррекции жизнеугрожающих состояний  комплексное лечение, включая хирургическое и (или) лазерное лечение, диабетической ретинопатии  хирургическое лечение синдрома диабетической стопы, включая	93280

№ группы ВМП <sup>1</sup>	Наименование вида ВМП <sup>1</sup>	Коды по МКБ-10 <sup>2</sup>	Модель пациента	Вид лечения	Метод лечения	Средний норматив финансовых затрат на единицу объема медицинской помощи <sup>3</sup> , рублей
	<p>стопы, заместительную инсулиновую терапию системами постоянной подкожной инфузии, с мониторингом гликемии, в том числе у пациентов с трансплантированными органами</p>	E13.4, E13.5, E14.4, E14.5	<p>нарушениями периферического кровообращения и множественными осложнениями. Нейропатическая форма синдрома диабетической стопы. Нейроишемическая форма синдрома диабетической стопы</p>	<p>лечение хирургическое лечение</p>	<p>пластическую реконструкцию хирургическое лечение синдрома диабетической стопы, включая пластическую реконструкцию и реваскуляризацию артерий нижних конечностей</p>	
	<p>Комплексное лечение тяжелых форм тиреотоксикоза, гиперпаратиреоза</p>	E21.0, E21.1, E35.8, D35.8,	<p>первичный, вторичный и третичный гиперпаратиреоз с тяжелыми полиорганными поражениями, резистентный к консервативному лечению. Первичный гиперпаратиреоз в структуре МЭН-1 и МЭН-2 синдромов. Гиперпаратиреоз с жизнеугрожающей гиперкальциемией</p>	<p>хирургическое лечение</p>	<p>хирургическое лечение опухолевых образований паращитовидных желез (парааденоэктомия, удаление эктопически расположенной парааденомы, тотальная парааденоэктомия с аутотрансплантацией паращитовидной железы в мышцы предплечья с применением интраоперационного ультразвукового исследования, выделением возвратного нерва, интраоперационным определением динамики уровня паратиреоидного гормона и предоперационной кальцийснижающей подготовкой, включающей применение кальциймиметиков, программным гемодиализом у пациентов с хронической болезнью почек</p>	
		E05.0, E05.2	<p>тяжелые формы диффузно-токсического и многоузлового токсического зоба, осложненные кардиомиопатиями, цереброваскулярными и гемодинамическими расстройствами. Тяжелые формы диффузно-</p>	<p>хирургическое лечение</p>	<p>хирургическое лечение тяжелых форм тиреотоксикоза под контролем возвратно-гортанных нервов и паращитовидных желез с предоперационной индукцией эутиреоза, коррекцией метаболических повреждений миокарда, мерцательной</p>	

№ группы ВМП <sup>1</sup>	Наименование вида ВМП <sup>1</sup>	Коды по МКБ-10 <sup>2</sup>	Модель пациента	Вид лечения	Метод лечения	Средний норматив финансовых затрат на единицу объема медицинской помощи <sup>3</sup> , рублей
---------------------------	------------------------------------	-----------------------------	-----------------	-------------	---------------	---

токсического зоба, осложненные эндокринной офтальмопатией, угрожающей потерей зрения и слепотой.

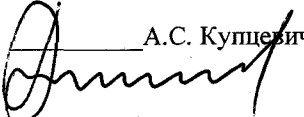
аритмии и сердечной недостаточности. поликомпонентное иммуномодулирующее лечение с применением пульс-терапии мегадозами глюкокортикоидов и цитотоксических иммунодепрессантов с использованием комплекса инструментальных, иммунологических и молекулярно-биологических методов диагностики

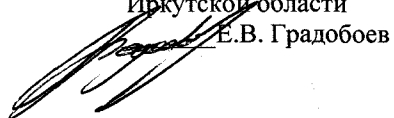
<sup>1</sup> Высотехнологичная медицинская помощь.

<sup>2</sup> Международная статистическая классификация болезней и проблем, связанных со здоровьем (10-й пересмотр).

<sup>3</sup> Нормативы финансовых затрат на единицу объема предоставления медицинской помощи и средние нормативы финансовых затрат на единицу объема медицинской помощи приведены без учета районных коэффициентов и других особенностей субъектов Российской Федерации, в которых расположены медицинские организации, оказывающие высокотехнологичную медицинскую помощь, и включают в себя расходы на заработную плату, начисления на оплату труда, прочие выплаты, приобретение лекарственных средств, расходных материалов, продуктов питания, мягкого инвентаря, медицинского инструментария, реактивов и химикатов, прочих материальных запасов, расходы на оплату стоимости лабораторных и инструментальных исследований, проводимых в других учреждениях (при отсутствии в медицинской организации лаборатории и диагностического оборудования), организации питания (при отсутствии организованного питания в медицинской организации), расходы на оплату услуг связи, транспортных услуг, коммунальных услуг, работ и услуг по содержанию имущества, расходы на арендную плату за пользование имуществом, оплату программного обеспечения и прочих услуг, социальное обеспечение работников медицинских организаций, установленное законодательством Российской Федерации, прочие расходы, расходы на приобретение основных средств (нормативы финансовых затрат на единицу объема предоставления медицинской помощи, предусмотренные разделом I настоящего перечня, включают в себя расходы на приобретение основных средств (оборудование, производственный и хозяйственный инвентарь) стоимостью до ста тысяч рублей за единицу).

Заместитель министра здравоохранения  
Иркутской области

  
А.С. Купцевич

Директор  
ГУ ТФОМС граждан  
Иркутской области  
  
Е.В. Градобоев

Приложение 4  
к Территориальной программе  
государственных гарантий бесплатного  
оказания гражданам медицинской помощи  
в Иркутской области на 2016 год

**ПЕРЕЧЕНЬ  
ЛЕКАРСТВЕННЫХ ПРЕПАРАТОВ, ОТПУСКАЕМЫХ  
НАСЕЛЕНИЮ БЕСПЛАТНО В СООТВЕТСТВИИ С ЗАКОНОМ  
ИРКУТСКОЙ ОБЛАСТИ ОТ 17 ДЕКАБРЯ 2008 ГОДА №106-ОЗ «О  
СОЦИАЛЬНОЙ ПОДДЕРЖКЕ ОТДЕЛЬНЫХ ГРУПП НАСЕЛЕНИЯ  
В ОКАЗАНИИ МЕДИЦИНСКОЙ ПОМОЩИ В ИРКУТСКОЙ  
ОБЛАСТИ»**

1. Для лечения больных туберкулезом и находящихся под диспансерным наблюдением в связи с туберкулёзом.

Амикацин	порошок для приготовления раствора для внутривенного и внутримышечного введения
Аминосалициловая кислота	таблетки, покрытые кишечнорастворимой оболочкой
Дапсон	таблетки
Изониазид	таблетки, раствор для внутривенного и внутримышечного введения
Изониазид + ломефлоксацин + пипразинамид + этамбутол + пиридоксин	таблетки, покрытые оболочкой
Изониазид + пипразинамид	таблетки
Изониазид + пипразинамид + пиридоксин	таблетки
Изониазид + пипразинамид + рифампицин + этамбутол + пиридоксин	таблетки, покрытые оболочкой
Изониазид + пиридоксин	таблетки
Изониазид + рифампицин + пиридоксин	таблетки, покрытые оболочкой
Изониазид + этамбутол	таблетки
Изониазид + этамбутол + пиридоксин	таблетки
Изоникотиноилгидразин железа сульфат	таблетки
Изониазид+Левифлоксацин+Пипразинамид+Рифампицин+Пиридоксин	таблетки, покрытые оболочкой
Канамицин	порошок для приготовления раствора

	для внутримышечного введения
Левифлоксацин	таблетки, покрытые оболочкой
Линезолид	таблетки, покрытые оболочкой
Ломефлоксацин	таблетки, покрытые оболочкой
Ломефлоксацин + пиразинамид + протионамид + этамбутол + пиридоксин	таблетки, покрытые оболочкой
Метазид	таблетки
Моксифлоксацин	таблетки, покрытые оболочкой
Офлоксацин	таблетки, покрытые оболочкой
Пиразинамид	таблетки
Протионамид	таблетки, покрытые оболочкой
Рифабутин	капсулы
Рифампицин	капсулы, таблетки
Спарфлоксацин	таблетки, покрытые оболочкой
Стрептомицин	порошок для приготовления раствора для внутримышечного введения
Теризидон	капсулы
Теризидон + пиридоксин	капсулы
Фтивазид	таблетки
Циклосерин	капсулы
Ципрофлоксацин	таблетки, покрытые оболочкой
Этамбутол	таблетки

2. Для лечения больных инфекциями, передающимися половым путём.

Цефтриаксон	порошок для приготовления раствора для инъекций
Бензатина бензилпенициллин	порошок для приготовления раствора для инъекций

3. Для лечения больных вирусными гепатитами В и С.

Интерферон альфа-2b	раствор для инъекций
Пэгинтерферон альфа 2a	раствор для подкожного введения
Пэгинтерферон альфа 2b	лиофилизат для приготовления раствора для подкожного введения
Телбивудин	таблетки, покрытые оболочкой
Энтекавир	таблетки

4. Для лечения ВИЧ-инфицированных больных.

Абакавир	таблетки, покрытые оболочкой;
----------	-------------------------------



		раствор для приема внутрь
Абакавир + зидовудин + ламивудин		таблетки, покрытые оболочкой
Абакавир + ламивудин		таблетки, покрытые пленочной оболочкой
Азитромицин		таблетки, покрытые оболочкой; капсулы; порошок для приготовления суспензии для приема внутрь
Аллерген (Туберкулезный рекомбинантный)	бактерий	раствор для внутрикожного введения
Амикацин		раствор для внутривенного и внутримышечного введения; порошок для приготовления раствора для внутривенного и внутримышечного введения
Амоксициллин+Клавулановая кислота		таблетки, покрытые оболочкой
Атазанавир		капсулы
Валганцикловир		таблетки, покрытые оболочкой
Вориконазол		таблетки, покрытые оболочкой; порошок для приготовления раствора для инфузий
Дарунавир		таблетки, покрытые пленочной оболочкой
Даунорубицин		лиофилизат для приготовления раствора для внутривенного введения; раствор для внутривенного введения
Диданозин		таблетки жевательные или для приготовления суспензии для приема внутрь; капсулы; порошок для приготовления раствора для приема внутрь (для детей)
Железа (III) гидроксид полимальтозат		таблетки жевательные; капли для приема внутрь
Зидовудин		таблетки, покрытые оболочкой; капсулы; раствор для инфузий; раствор для приема внутрь
Изониазид+пиридоксин		таблетки
Изониазид + пиразинамид + пиридоксин		таблетки
Изониазид + этамбутол + пиридоксин		таблетки
Ламивудин + зидовудин		таблетки, покрытые оболочкой

Левифлоксацин	таблетки, покрытые оболочкой; раствор для инфузий
Иммуноглобулин человека нормальный	раствор для инфузий; раствор для внутримышечного введения
Индинавир	капсулы
Кларитромицин	таблетки, покрытые оболочкой
Ламивудин	таблетки, покрытые оболочкой; раствор для приема внутрь
Лопинавир + ритонавир	таблетки, покрытые пленочной оболочкой; раствор для приема внутрь
Метронидазол	таблетки; раствор для инфузий; суппозитории вагинальные
Невирапин	таблетки; суспензия для приема внутрь
Нелфинавир	таблетки, покрытые оболочкой; порошок для приема внутрь
Нистатин	таблетки, покрытые оболочкой; суппозитории вагинальные
Пиразинамид	таблетки
Ралтегравир	таблетки, покрытые пленочной оболочкой
Ритонавир	капсулы
Рифабутин	капсулы
Рифампицин	таблетки, покрытые оболочкой; капсулы
Саквинавир	таблетки, покрытые оболочкой
Ставудин	капсулы; порошок для приготовления раствора для приема внутрь
Тенофовир	таблетки, покрытые оболочкой
Флуконазол	таблетки; капсулы
Фолиевая кислота	таблетки
Фосампренавир	таблетки, покрытые оболочкой; суспензия для приема внутрь
Фосфазид	таблетки
Цефуроксим	таблетки, покрытые оболочкой; порошок для приготовления раствора для внутривенного и внутримышечного введения
Ципрофлоксацин	таблетки, покрытые оболочкой; раствор для инфузий
Энфувиртид	лиофилизат для приготовления раствора для подкожного введения
Эритромицин	таблетки, покрытые кишечнорастворимой оболочкой; лиофилизат для приготовления раствора для внутривенного введения; мазь глазная

Этравирин	таблетки
Эфавиренз	капсулы; таблетки, покрытые оболочкой
Ацикловир	таблетки
Ко-тримоксазол (сульфаметоксазол + триметоприм)	таблетки
Филграстим	раствор для внутривенного и подкожного введения
Эпозтин альфа	раствор для внутривенного и подкожного введения, лиофилизат для приготовления раствора для внутривенного и подкожного введения
Эпозтин бета	раствор для внутривенного и подкожного введения; лиофилизат для приготовления раствора для внутривенного и подкожного введения
Этамбутол	таблетки

5. Для лечения больных онкологическими заболеваниями.

Анастрозол	таблетки, покрытые оболочкой
Бикалутамид	таблетки, покрытые оболочкой
Бусульфан	таблетки
Гидроксикарбамид	капсулы
Гозерелин	капсула для подкожного введения пролонгированного действия
Золедроновая кислота	порошок для приготовления раствора для инфузий; концентрат для приготовления раствора для инфузий; раствор для инфузий
Ибандроновая кислота	концентрат для приготовления раствора для инфузий
Интерферон альфа-2а	раствор для инъекций
Интерферон альфа-2b	раствор для инъекций; лиофилизат для приготовления раствора для инъекций
Иматиниб	капсулы
Капецитабин	таблетки, покрытые оболочкой
Кодеин+Морфин+Носкапин+ Папаверин+Тебаин	раствор для подкожного введения
Летрозол	таблетки, покрытые оболочкой
Ломустин	капсулы
Меркаптопурин	таблетки
Морфин	таблетки пролонгированного действия,

	раствор для инъекций
Нилотиниб	капсулы
Ритуксимаб	концентрат для приготовления раствора для инфузий
Третиноин	капсулы
Трамадол	таблетки, капсулы, раствор для инъекций
Тримепиридин	таблетки, раствор для инъекций
Эпозтин альфа	раствор для внутривенного и подкожного введения; лиофилизат для приготовления раствора для внутривенного и подкожного введения
Эпозтин бета	раствор для внутривенного и подкожного введения; лиофилизат для приготовления раствора для внутривенного и подкожного введения

6. Для лечения больных сахарным диабетом.

Акарбоза	таблетки
Вилдаглиптин	таблетки
Вилдаглиптин+метформин	таблетки, покрытые оболочкой
Глибенкламид	таблетки
Гликвидон	таблетки
Гликлазид	таблетки с модифицированным высвобождением
Гликлазид + метформин	таблетки
Глимепирид	таблетки
Инсулин аспарт	раствор для внутривенного и подкожного введения
Инсулин аспарт двухфазный	суспензия для подкожного введения
Инсулин гларгин	раствор для подкожного введения
Инсулин глулизин	раствор для внутривенного и подкожного введения
Инсулин двухфазный (человеческий генно-инженерный)	суспензия для инъекций
Инсулин детемир	раствор для подкожного введения
Инсулин лизпро	раствор для подкожного введения
Инсулин лизпро двухфазный	суспензия для подкожного введения
Инсулин растворимый (человеческий генно-инженерный)	раствор для инъекций
Инсулин-изофан (человеческий генно-инженерный)	суспензия для инъекций
Метформин	таблетки, покрытые оболочкой; таблетки пролонгированного действия

Метформин+Глибенкламид	таблетки, покрытые оболочкой
Метформин+Глимепирид	таблетки, покрытые оболочкой
Репаглинид	таблетки
Ситаглиптин	таблетки, покрытые оболочкой
Эксенатид	раствор для подкожного введения

7. Для лечения больных с психическими расстройствами.

Амисульприд	таблетки, покрытые оболочкой
Амитриптилин	таблетки, покрытые оболочкой
Алпразолам	таблетки
Арипипразол	таблетки
Бензонал	таблетки
Бромдигидрохлорфенилбензодиазепин	таблетки
Вальпроевая кислота	таблетки пролонгированного действия, покрытые оболочкой
Зуклопентиксол	таблетки, покрытые оболочкой
Кветиапин	таблетки, покрытые оболочкой; таблетки пролонгированного действия, покрытые оболочкой
Клозапин	таблетки
Нитразепам	таблетки
Оланзапин	таблетки, покрытые пленочной оболочкой
Пароксетин	таблетки, покрытые оболочкой
Пипофезин	таблетки
Рisperидон	таблетки, покрытые оболочкой; таблетки для рассасывания; порошок для приготовления суспензии для внутримышечного введения пролонгированного действия
Сертиндол	таблетки, покрытые оболочкой
Сертралин	таблетки, покрытые оболочкой
Флувоксамин	таблетки, покрытые оболочкой
Флупентиксол	таблетки, покрытые оболочкой
Тригексифенидил	таблетки
Эсциталопрам	таблетки, покрытые оболочкой

8. Для лечения больных с заболеваниями, сопровождающимися повышенным артериальным давлением.

Амлодипин	таблетки
Индапамид	таблетки
Карведилол	таблетки
Лозартан	таблетки
Метопролол	таблетки; таблетки, покрытые оболочкой; таблетки

	пролонгированного действия, покрытые пленочной оболочкой; таблетки с замедленным высвобождением, покрытые оболочкой
Периндоприл	таблетки, покрытые оболочкой
Периндоприл + индапамид	таблетки, покрытые оболочкой
Эналаприл	таблетки

9. Для лечения больных несхарным диабетом.

Десмопрессин	таблетки; спрей назальный; таблетки подъязычные
--------------	---

10. Для лечения больных болезнью Крона, неспецифическим язвенным колитом.

Инфликсимаб	лиофилизат для приготовления раствора для инфузий
Циклоспорин	капсулы, раствор для приёма внутрь

11. Для лечения больных ревматоидным артритом и другими системными заболеваниями.

Инфликсимаб	лиофилизат для приготовления раствора для инфузий
Лефлуномид	таблетки, покрытые оболочкой
Ритуксимаб	концентрат для приготовления раствора для инфузий
Тоцилизумаб	концентрат для приготовления раствора для инфузий
Циклоспорин	капсулы, раствор для приёма внутрь

12. Для лечения больных муковисцидозом.

Дорназа альфа	раствор для ингаляций
Панкреатин	капсулы кишечнорастворимые

13. Для лечения больных рассеянным склерозом.

Интерферон бета-1a	лиофилизат для приготовления раствора для инъекций; раствор для инъекций
Интерферон бета-1b	лиофилизат для приготовления раствора для подкожного введения
Глатирамера ацетат	лиофилизат для приготовления раствора для подкожного введения

14. Для лечения больных ХПН, находящихся на перитонеальном диализе.

Микофенолата мофетил	таблетки, покрытые пленочной оболочкой; капсулы
----------------------	---

Микофеноловая кислота	таблетки, покрытые кишечнорастворимой оболочкой
Раствор для перитонеального диализа	раствор для перитонеального диализа
Такролимус	капсулы
Циклоспорин	капсулы
Эпоэтин альфа	раствор для внутривенного и подкожного введения; лиофилизат для приготовления раствора для внутривенного и подкожного введения
Эпоэтин бета	раствор для внутривенного и подкожного введения; лиофилизат для приготовления раствора для внутривенного и подкожного введения
Эверолимус	таблетки

#### 15. Для лечения больных бронхиальной астмой

Беклометазон	аэрозоль для ингаляций дозированный
Будесонид	порошок для ингаляций дозированный, суспензия для ингаляций дозированная
Будесонид+ Формотерол	порошок для ингаляций дозированный; капсулы с порошком для ингаляций набор
Ипратропия бромид	аэрозоль для ингаляций дозированный, раствор для ингаляций
Ипратропия бромид + Фенотерол	аэрозоль для ингаляций дозированный, раствор для ингаляций
Салметерол+ Флутиказон	аэрозоль для ингаляций дозированный
Сальбутамол	аэрозоль для ингаляций дозированный, раствор для ингаляций
Фенотерол	аэрозоль для ингаляций дозированный, раствор для ингаляций
Флутиказон	аэрозоль для ингаляций дозированный
Формотерол	порошок для ингаляций дозированный; аэрозоль для ингаляций дозированный; капсулы с порошком для ингаляций набор

#### 16. Для лечения больных глаукомой и старческой катарактой

Азапентацен	глазные капли
Бетаксолол	глазные капли
Бринзоламид	глазные капли

Латанопрост	глазные капли
Метилэтилпиридинол	глазные капли
Пилокарпин	глазные капли
Таурин	глазные капли
Тимолол	глазные капли
Травопрост	глазные капли

17. Для лечения больных аддисоновой болезнью

Гидрокортизон	таблетки
Преднизолон	таблетки
Флудрокортизон	таблетки

18. Для лечения больных эпилепсией

Вальпроевая кислота	сироп для детей, гранулы пролонгированного действия для приема внутрь, таблетки пролонгированного действия, покрытые оболочкой
Карбамазепин	таблетки пролонгированного действия
Клоназепам	таблетки
Ламотриджин	таблетки
Леветирацетам	таблетки, покрытые оболочкой
Топирамат	капсулы, таблетки, покрытые оболочкой
Леветирацетам	раствор для приема внутрь

19. Для лечения больных, перенесших острый инфаркт миокарда  
(в течение первых шести месяцев)

Ацетилсалициловая кислота	таблетки, покрытые кишечнорастворимой оболочкой
Изосорбида динитрат	спрей дозированный подъязычный, таблетки пролонгированного действия
Клопидогрел	таблетки, покрытые оболочкой
Метопролол	таблетки пролонгированного действия, покрытые оболочкой


20. Для лечения больных жизнеугрожающими и хроническими прогрессирующими редкими (орфанными) заболеваниями, приводящими к сокращению продолжительности жизни граждан или их инвалидности

Бозентан	таблетки, покрытые оболочкой
Идурсульфаз	концентрат для приготовления раствора для инфузий
Илопрост	раствор для ингаляций
Метотрексат	раствор для инъекций
Силденафил	таблетки, покрытые пленочной



	оболочкой
Специализированный продукт лечебного питания для детей, страдающих фенилкетонурией, в возрасте старше 3 лет	аминокислотная сухая смесь без фенилаланина
Трипторелин	лиофилизат для приготовления суспензии для внутримышечного введения пролонгированного действия
Экулизумаб	концентрат для приготовления раствора для инфузий
Сапроптерин	таблетки диспергируемые
Агалсидаза бета	лиофилизат для приготовления концентрата для приготовления раствора для инфузий
Циклоспорин	капсулы

Заместитель министра здравоохранения  
Иркутской области



А.С. Купцевич

Приложение 5  
к Территориальной программе  
государственных гарантий бесплатного  
оказания гражданам медицинской помощи в  
Иркутской области на 2016 год

**ПЕРЕЧЕНЬ**  
**ЛЕКАРСТВЕННЫХ ПРЕПАРАТОВ ДЛЯ НАЗНАЧЕНИЯ ПРИ**  
**АМБУЛАТОРНОМ ЛЕЧЕНИИ ДЕТЯМ ПЕРВЫХ 3-Х ЛЕТ ЖИЗНИ**  
**ИЗ МАЛОИМУЩИХ СЕМЕЙ, СЕМЕЙ ОДИНОКИХ РОДИТЕЛЕЙ,**  
**ДЛЯ ДЕТЕЙ В ВОЗРАСТЕ ДО 6 ЛЕТ ИЗ МНОГОДЕТНЫХ СЕМЕЙ**

1. Миорелаксанты и антихолинэстеразные средства

Баклофен	таблетки
Толперизон	таблетки
Тизанидин	таблетки

2. Ненаркотические анальгетики и нестероидные  
противовоспалительные средства

Диклофенак	капли глазные; таблетки, покрытые кишечнорастворимой оболочкой
Ибупрофен	таблетки, покрытые оболочкой; суспензия для приема внутрь
Кетопрофен	таблетки, покрытые оболочкой
Парацетамол	сироп, таблетки; суппозитории ректальные;
Пироксикам	раствор для инъекций

3. Прочие противовоспалительные средства

Пимекролимус	крем
Фенспирид	таблетки, покрытые оболочкой; сироп

4. Средства для лечения аллергических реакций

Клемастин	таблетки;
Левосетиризин	таблетки, покрытые оболочкой
Лоратадин	таблетки; сироп
Хлоропирамин	таблетки;
Цетиризин	раствор-капли для приема внутрь; таблетки, покрытые оболочкой; сироп

5. Средства, влияющие на центральную нервную систему,  
противосудорожные средства

Бензобарбитал	таблетки
Вальпроевая кислота	таблетки, покрытые кишечнорастворимой оболочкой; таблетки пролонгированного действия, покрытые оболочкой
Карбамазепин	таблетки; сироп
Клоназепам	таблетки
Ламотриджин	таблетки; таблетки жевательные
Леветирацетам	таблетки, покрытые пленочной оболочкой
Оскарбазепин	таблетки, покрытые пленочной оболочкой; суспензия для приема внутрь
Топирамат	капсулы; таблетки, покрытые оболочкой
Фенобарбитал	таблетки
Этосуксимид	капсулы

#### 6. Анксиолитики (транквилизаторы)

Диазепам	таблетки;
Тофизопам	таблетки;

#### 7. Антипсихотические средства

Перициазин	капсулы; раствор для приема внутрь
Галоперидол	таблетки; капли

#### 8. Прочие средства, влияющие на центральную нервную систему

Бетагистин	таблетки
Винпоцетин	таблетки
Гамма-аминомасляная кислота	таблетки
Пирацетам	таблетки, покрытые оболочкой; капсулы; раствор для приема внутрь
Фенилксопирролидинил-ацетамид	таблетки
Холина альфосцерат	капсулы
Церебролизин	раствор для инъекций

#### 9. Средства для профилактики и лечения инфекций

##### 1) антибактериальные средства

Азитромицин	капсулы; таблетки, покрытые оболочкой
Амоксициллин	порошок для приготовления раствора; для внутривенного и внутримышечного

	введения; таблетки; таблетки диспергируемые
Амоксициллин+клавулановая кислота	порошок для приготовления суспензии кислота для приема внутрь; порошок для приготовления инъекционного раствора; таблетки диспергируемые; таблетки, покрытые оболочкой
Амоксициллин+сульбактам	таблетки, покрытые оболочкой; порошок для приготовления раствора для внутривенного и внутримышечного введения
Ампициллин	порошок для приготовления раствора для внутримышечного введения
Бензилпенициллин	порошок для приготовления раствора для внутримышечного введения; порошок для приготовления суспензии для внутримышечных инъекций
Бензатина бензилпенициллин	порошок для приготовления раствора для внутримышечного введения; порошок для приготовления суспензии для внутримышечных инъекций
Гентамицин	капли глазные
Джозамицин	таблетки, покрытые оболочкой; таблетки диспергируемые
Кларитромицин	лиофилизированный порошок для инъекций; порошок для приготовления суспензии для приема внутрь; таблетки, покрытые оболочкой; таблетки пролонгированного действия, покрытые оболочкой
Ко-тримоксазол	таблетки;
Нитроксолин	таблетки, покрытые оболочкой
Оксациллин	порошок для приготовления раствора для инъекций
Спирамицин	таблетки, покрытые оболочкой
Цефазолин	порошок для приготовления раствора для внутривенного и внутримышечного введения
Цефотаксим	порошок для приготовления раствора для инъекций
Цефтриаксон	порошок для приготовления раствора для инъекций
Эритромицин	таблетки

Нифуроксазид	суспензия, капсулы
--------------	--------------------

### 2) противотуберкулезные средства

Изониазид	таблетки
Изониазид+этамбутол	таблетки
Изониазид+пиразинамид	таблетки
Этамбутол	таблетки

### 3) противовирусные средства

Арбидол	таблетки
Ацикловир	таблетки
Римантадин	таблетки
Интерферон альфа 2	капли назальные, суппозитории
Интерферон гамма человеческий рекомбинантный	лиофилизат для приготовления раствора для интраназального введения

### 4) противогрибковые средства

Клотримазол	таблетки вагинальные
Нистатин	таблетки, покрытые оболочкой
Флуконазол	капсулы

### 5) противопротозойные и противомаларийные средства

Метронидазол	таблетки; крем
--------------	----------------

### 6) прочие средства для профилактики и лечения инфекций

Бактисубтил	капсулы
Бифидобактерии бифидум	лиофилизат для приготовления раствора для приема внутрь и местного применения; порошок для приема внутрь
Лизатов бактерий смесь	таблетки для рассасывания; спрей назальный
Линекс	капсулы
Биовестин	капсулы

### 10. Противоопухолевые, иммунодепрессивные и сопутствующие средства

Метотрексат	таблетки; таблетки, покрытые оболочкой; лиофилизированный порошок для приготовления раствора для инъекций
-------------	---

### 11. Средства для лечения остеопороза

Альфакальцидол	капсулы; раствор-капли для приема внутрь
Дигидротахистерол	раствор для приема внутрь
Кальцитонин	раствор для инъекций; спрей назальный

### 12. Средства, влияющие на кровь

#### 1) противоанемические средства

Железа (III) гидроксид полиизомальтозат	раствор для внутримышечного введения
Железа (III) гидроксид полимальтозат	таблетки жевательные; раствор для приема внутрь; капли для приема внутрь
Железа (III) гидроксид полимальтозат + фолиевая кислота	таблетки жевательные
Железа сульфат + аскорбиновая кислота	таблетки, покрытые оболочкой
Железа fumarat + фолиевая кислота	капсулы пролонгированного действия
Фолиевая кислота	таблетки
Цианокобаламин	раствор для инъекций
Эпоэтин альфа	раствор для внутривенного и подкожного введения; раствор для инъекций
Эпоэтин бета	раствор для инъекций; лиофилизат для приготовления раствора для подкожного введения

#### 2) средства, влияющие на систему свертывания крови

Аминокапроновая кислота	раствор для инфузий
Варфарин	таблетки
Гепарин натрия	раствор для инъекций
Далтепарин натрия	раствор для инъекций
Надропарин кальций	раствор для подкожного введения
Этамзилат	таблетки; раствор для инъекций

### 13. Средства, влияющие на сердечно-сосудистую систему

Амиодарон	таблетки; раствор для внутривенного введения
-----------	--

Ацетилсалициловая кислота	таблетки
Атенолол	таблетки
Дигоксин	таблетки; раствор для инъекций
Изосорбида моонитрат	таблетки
Изосорбида динитрат	аэрозоль; таблетки
Каптоприл	таблетки
Метопролол	таблетки; таблетки, покрытые оболочкой, с замедленным высвобождением
Нифедипин	таблетки; таблетки, покрытые оболочкой
Эналаприл	таблетки
Силденафил	таблетки

#### 14. Средства для лечения заболеваний желудочно-кишечного тракта

1) средства, используемые для лечения заболеваний, сопровождающихся эрозивно-язвенными процессами в пищеводе, желудке и двенадцатиперстной кишке

Аллохол	таблетки
Алюминия фосфат	суспензия для приема внутрь
Висмута трикалия дицитрат	таблетки; таблетки, покрытые оболочкой
Гимекромон	таблетки
Домперидон	таблетки, покрытые оболочкой; таблетки для рассасывания; суспензия для приема внутрь
Метоклопрамид	таблетки
Нифурател	таблетки
Омепразол	таблетки
Сукральфат	таблетки
Фамотидин	таблетки, покрытые оболочкой;

#### 2) спазмолитические средства

Дротаверин	таблетки
------------	----------

#### 3) панкреатические энзимы

Панкреатин	капсулы; таблетки, покрытые оболочкой
------------	---------------------------------------

#### 4) антидиарейные средства

Лоперамид+симетикон	таблетки жевательные
Смектит диоктаэдрический	порошок для приготовления суспензии для приема внутрь

Симетикон	суспензии для приема внутрь
-----------	-----------------------------

5) слабительные средства

Лактулоза	сироп
-----------	-------

6) средства, используемые для лечения заболеваний печени и желчевыводящих путей

Урсodeоксихолевая кислота	капсулы; суспензия для приема внутрь
Фосфоглив	капсулы

15. Гормоны и средства, влияющие на эндокринную систему

Гидрокортизон	мазь
Дексаметазон	раствор для внутривенного и внутримышечного введения; таблетки; капли глазные
Десмопрессин	таблетки
Левотироксин натрий	таблетки
Метилпреднизолон	лиофилизат для приготовления раствора для инъекций; таблетки
Метилпреднизолона ацепонат	крем; мазь
Преднизолон	таблетки; мазь для наружного применения; лиофилизат для приготовления раствора для инъекций; раствор для инъекций

16. Диуретики

Ацетазоламид	таблетки
Гидрохлоротиазид	таблетки
Спиронолактон	капсулы; таблетки; таблетки, покрытые оболочкой
Фуросемид	таблетки; раствор для инъекций

17. Средства для лечения офтальмологических заболеваний

Сульфацетамид	капли глазные
---------------	---------------

18. Средства, влияющие на органы дыхания

1) противоастматические средства

Аминофиллин	таблетки
Беклометазон	аэрозоль для ингаляций дозированных
Будесонид	капсулы; порошок для ингаляций; порошок для ингаляций дозированных; раствор для ингаляций; суспензия для



	ингаляций; суспензия для ингаляций дозированной
Ипратропия бромид	раствор для ингаляций; аэрозоль для ингаляций дозированный; капсулы с порошком для ингаляций
Ипратропия бромид+фенотерол	аэрозоль для ингаляций дозированный; раствор для ингаляций
Кромоглициевая кислота	порошок для ингаляций в капсулах; аэрозоль для ингаляций дозированный; раствор для ингаляций
Недокромил	аэрозоль для ингаляций дозированный
Салметерол+флутиказон	порошок для ингаляций дозированный; аэрозоль для ингаляций дозированный
Сальбутамол	аэрозоль дозированный; порошок для ингаляций; раствор для ингаляций; таблетки, покрытые оболочкой, пролонгированного действия
Сальбутамол+ипратропия бромид	раствор для ингаляций
Фенотерол	аэрозоль для ингаляций дозированный; раствор для ингаляций
Флутиказон	аэрозоль для ингаляций дозированный
Флутиказона фураат	спрей для назального применения дозированный
Формотерол	аэрозоль для ингаляций дозированный; капсулы с порошком для ингаляций; порошок для ингаляций дозированный
Формотерол+будесонид	порошок для ингаляций дозированный

2) прочие средства для лечения заболеваний органов дыхания

Амброксол	таблетки; сироп; раствор для приема внутрь или ингаляций
Ацетилцистеин	порошок для приготовления раствора для приема внутрь; гранулы для приготовления раствора для приема внутрь

19. Витамины и минералы

Аскорбиновая кислота	драже
Гопантеновая кислота	таблетки
Витамин Е	капсулы; раствор для приема внутрь в масле; раствор для приема внутрь водный
Калия и магния	таблетки; таблетки, покрытые оболочкой


аспарагинат	
Калия йодид	таблетки
Кальция глицерофосфат	таблетки
Поливитамины	драже, таблетки
Ретинол	драже; капсулы; раствор для приема внутрь (масляный)
Колекальциферол	раствор для приема внутрь водный

#### 20. Прочие средства

Диметил сульфоксид	раствор для наружного применения
Дезоксирибонуклеаза	раствор для наружного применения
Левокарнитин	раствор для приема внутрь; таблетки
Ксилометазолин	капли назальные; капли ушные
Оксиметазолин	капли назальные
Мебендазол	таблетки
Пентоксифиллин	таблетки

».

Заместитель министра  
здравоохранения Иркутской области



А.С. Купцевич

Приложение 6  
к Территориальной программе  
государственных гарантий  
бесплатного оказания  
гражданам медицинской  
помощи в Иркутской области на  
2016 год

**МЕДИЦИНСКИЕ ОРГАНИЗАЦИИ ГОСУДАРСТВЕННОЙ СИСТЕМЫ  
ЗДРАВООХРАНЕНИЯ, НА БАЗЕ КОТОРЫХ РАБОТАЮТ ЦЕНТРЫ  
ЗДОРОВЬЯ, ЗАНИМАЮЩИЕСЯ ПОВЫШЕНИЕМ ПРИВЕРЖЕННОСТИ  
НАСЕЛЕНИЯ К ЗДОРОВОМУ ОБРАЗУ ЖИЗНИ, ВКЛЮЧАЯ  
СОКРАЩЕНИЕ ПОТРЕБЛЕНИЯ АЛКОГОЛЯ И ТАБАКА**

Центры здоровья для взрослого населения:

Государственное бюджетное учреждение здравоохранения Иркутский областной врачебно-физкультурный диспансер «Здоровье»;

Областное государственное автономное учреждение здравоохранения «Иркутская городская клиническая больница № 1»;

Областное государственное автономное учреждение здравоохранения «Иркутская городская клиническая больница № 8»;

Областное государственное бюджетное учреждение здравоохранения «Иркутская городская поликлиника № 17»;

Областное государственное бюджетное учреждение здравоохранения «Ангарский врачебно-физкультурный диспансер «Здоровье»;

Областное государственное бюджетное учреждение здравоохранения «Братский врачебно-физкультурный диспансер «Здоровье»;

Областное государственное бюджетное учреждение здравоохранения «Тайшетская районная больница»;

Областное государственное бюджетное учреждение здравоохранения «Саянская городская больница»;

Областное государственное бюджетное учреждение здравоохранения «Усольская городская больница».

Центры здоровья для детей:

Областное государственное автономное учреждение здравоохранения «Иркутская городская детская поликлиника № 1»;

Областное государственное бюджетное учреждение здравоохранения «Иркутская городская детская поликлиника № 6»;

Областное государственное автономное учреждение здравоохранения «Иркутская городская клиническая больница № 8»;

Областное государственное бюджетное учреждение здравоохранения «Районная больница г. Бодайбо»;

Областное государственное бюджетное учреждение здравоохранения «Братская детская городская больница»;

Областное государственное бюджетное учреждение здравоохранения  
«Усть-Илимская городская детская поликлиника»;

Областное государственное автономное учреждение здравоохранения  
«Ангарская городская детская больница № 1»;

Областное государственное бюджетное учреждение здравоохранения  
«Саянская городская больница»;

Областное государственное бюджетное учреждение здравоохранения  
«Черемховская городская больница № 1».

Примечание:

Центры здоровья являются структурными подразделениями учреждений.

Прием пациентов осуществляется либо по предварительной записи (при личном обращении, по телефону), либо при непосредственном обращении граждан в порядке очереди при предъявлении документа удостоверяющего личность и страхового медицинского полиса.

Заместитель министра  
здравоохранения  
Иркутской области

А.С. Купцевич

Директор  
ГУ ТФОМС граждан  
Иркутской области

Е.В. Градобоев

Приложение 7  
к Территориальной программе  
государственных гарантий  
бесплатного оказания  
гражданам медицинской  
помощи в Иркутской области на  
2016 год

Целевые значения критериев доступности и качества медицинской помощи

№	Наименование показателя	Единица измерения	2016 г.
Критерии качества медицинской помощи			
1.	Удовлетворенность населения медицинской помощью, в том числе :	% от числа опрошенных	не менее 70
1.1.	городского населения	%от числа опрошенных	не менее 70
1.2.	сельского населения	% от числа опрошенных	не менее 70
2.	Смертность населения от болезней системы кровообращения, в том числе:	на 100 000 населения	663,7
2.1.	городского населения	на 100 000 населения	650,4
2.2.	сельского населения	на 100 000 населения	690,2
3.	Смертность населения от злокачественных новообразований, в том числе:	на 100 000 населения	192,7
3.1.	городского населения	на 100 000 населения	185,2
3.2.	сельского населения	на 100 000 населения	282,5
4.	Смертность населения от туберкулеза, в том числе:	на 100 000 населения	32,3
4.1.	городского населения	на 100 000 населения	31,5
4.2.	сельского населения	на 100 000 населения	39,5
5.	Смертность населения в трудоспособном возрасте	на 100 000 населения	790,0
6.	Смертность населения трудоспособного возраста от болезней системы кровообращения	на 100 000 населения	228,0
7.	Доля умерших в трудоспособном возрасте на дому к общему количеству умерших в трудоспособном возрасте	%	35,5
8.	Материнская смертность	на 100 000 человек, родившихся живыми	5,0
9.	Младенческая смертность	на 1000 родившихся живыми	8,0
9.1.	городского населения	на 1000 родившихся живыми	7,1
9.2.	сельского населения	на 1000 родившихся живыми	10,5
10.	Доля умерших в возрасте до 1 года на дому в общем количестве умерших в возрасте до 1 года	%	18,3
11.	Смертность детей от 0-4 лет	на 100 000 населения соответствующего возраста	220,0
12.	Доля умерших в возрасте 0-4 лет на дому в общем количестве умерших в возрасте 0-4 лет	%	14,0
13.	Смертность детей от 0-17 лет	на 100 000 населения соответствующего возраста	95,0
14.	Доля умерших в возрасте 0-17 лет на дому в общем количестве умерших в возрасте 0-17 лет	%	13,0
15.	Доля пациентов со злокачественными новообразованиями, состоящих на учете с момента установления диагноза 5 лет и более, в общем числе пациентов со злокачественными новообразованиями, состоящих на учете	%	52,0
16.	Доля впервые выявленных случаев фиброзно-кавернозного	%	1,2

	туберкулеза в общем количестве выявленных случаев туберкулеза в течение года		
17.	Доля впервые выявленных случаев онкологических заболеваний на ранних стадиях (I и II стадии) в общем количестве выявленных случаев онкологических заболеваний в течение года	%	48,0
18.	Доля пациентов с инфарктом миокарда, госпитализированных в первые 6 часов от начала заболевания, в общем количестве госпитализированных пациентов с инфарктом миокарда	%	33,0
19.	Доля пациентов с острым инфарктом миокарда, которым проведена тромболитическая терапия, в общем количестве пациентов с острым инфарктом миокарда	%	14,0
20.	Доля пациентов с острым инфарктом миокарда, которым проведено стентирование коронарных артерий, в общем количестве пациентов с острым инфарктом миокарда	%	20,0
21.	Доля пациентов с острым и повторным инфарктом миокарда, которым выездной бригадой скорой медицинской помощи проведен тромболизис в общем количестве пациентов с острым и повторным инфарктом миокарда, которым оказана медицинская помощь выездными бригадами скорой медицинской помощи	%	8,1
22.	Доля пациентов с острыми цереброваскулярными болезнями, госпитализированных в первые 6 часов от начала заболевания, в общем количестве госпитализированных пациентов с острыми цереброваскулярными болезнями	%	30,0
23.	Доля пациентов с острым ишемическим инсультом, которым проведена тромболитическая терапия в первые 6 часов госпитализации, в общем количестве пациентов с острым ишемическим инсультом	%	2,5
24.	Количество обоснованных жалоб, в том числе на отказ в оказании медицинской помощи, предоставляемой в рамках территориальной программы	единиц	0,4
<b>Критерии доступности медицинской помощи</b>			
25.	Обеспеченность населения врачами (включая городское и сельское население), в том числе оказывающими медицинскую помощь в:	на 10 000 населения	34,1
25.1.	городского населения	на 10 000 населения	46,8
25.2.	сельского населения	на 10 000 населения	12,5
25.3.	- амбулаторно-поликлинических условиях	на 10 000 населения	17,2
25.3.1.	городского населения	на 10 000 населения	30,4
25.3.2.	сельского населения	на 10 000 населения	6,0
25.4.	- в стационарных условиях	на 10 000 населения	13,5
25.4.1.	городского населения	на 10 000 населения	16,1
25.4.2.	сельского населения	на 10 000 населения	2,8
26.	Обеспеченность населения средними медицинским персоналом, (включая городское и сельское население, в том числе оказывающим медицинскую помощь в:	на 10 000 населения	94,6
26.1.	городского населения	на 10 000 населения	106,2
26.2.	сельского населения	на 10 000 населения	45,2
26.3.	- амбулаторно-поликлинических условиях	на 10 000 населения	38,2
26.3.1.	городского населения	на 10 000 населения	40,6
26.3.2.	сельского населения	на 10 000 населения	26,8
26.4.	- в стационарных условиях	на 10 000 населения	42,3
26.4.1.	городского населения	на 10 000 населения	48,4
26.4.2.	сельского населения	на 10 000 населения	16,6
27.	Средняя длительность лечения в медицинских организациях, оказывающих медицинскую помощь в стационарных условиях (в среднем по Иркутской области)	дней	11,9
28.	Эффективность деятельности медицинских организаций, на основе оценки выполнения функции врачебной должности	посещений в год	4100
28.1.	городского населения	посещений в год	4100


28.2.	сельского населения	посещений в год	4100
29.	Эффективность деятельности медицинских организаций, на основе оценки показателей рационального и целевого использования коечного фонда)	дни	331
29.1.	городского населения	дни	332
29.2.	сельского населения	дни	320
30.	Доля расходов на оказание медицинской помощи в условиях дневных стационаров в общих расходах на территориальную программу	%	7,2
31.	Доля расходов на оказание медицинской помощи в амбулаторных условиях в неотложной форме в общих расходах на территориальную программу	%	2,3
32.	доля охвата профилактическими медицинскими осмотрами детей, в том числе проживающих	%	90
32.1.	в городской местности	%	90
32.2.	в сельской местности	%	90
33.	Доля пациентов, получивших специализированную медицинскую помощь в стационарных условиях в медицинских организациях, подведомственных федеральным органам исполнительной власти, в общем числе пациентов, которым была оказана медицинская помощь в стационарных условиях в рамках территориальной программы обязательного медицинского страхования	%	9,4
34.	Число лиц, проживающих в сельской местности, которым оказана скорая медицинская помощь, на 1000 человек сельского населения	на 1 000 населения	114,1
35.	Доля фельдшерско-акушерских пунктов и фельдшерских пунктов, находящихся в аварийном состоянии и требующих капитального ремонта, в общем количестве фельдшерско-акушерских пунктов и фельдшерских пунктов	%	27,5

Доступность медицинской помощи на основе оценки реализации нормативов объема медицинской помощи по видам, установленным Программой, сроков ожидания гражданами медицинской помощи, предоставляемой в плановом порядке, определение в установленном порядке эффективности использования ресурсов здравоохранения (кадровых, материально-технических, финансовых и других), в том числе анализ показателей обеспеченности населения врачами, средним медицинским персоналом и больничными койками, осуществляется при мониторинге исполнения Программы.

Заместитель министра  
здравоохранения  
Иркутской области

  
А.С. Кушцевич

Директор  
ГУ ТФОМС граждан  
Иркутской области

  
Е.В. Градобоев

Приложение 8  
к Территориальной программе  
государственных гарантий  
бесплатного оказания  
гражданам медицинской  
помощи в Иркутской области на  
2016 год

**ОБЪЕМ АМБУЛАТОРНОЙ СТОМАТОЛОГИЧЕСКОЙ ПОМОЩИ,  
ОКАЗЫВАЕМОЙ ВЗРОСЛОМУ НАСЕЛЕНИЮ В РАМКАХ  
ТЕРРИТОРИАЛЬНОЙ ПРОГРАММЫ ГОСУДАРСТВЕННЫХ  
ГАРАНТИЙ БЕСПЛАТНОГО ОКАЗАНИЯ ГРАЖДАН  
МЕДИЦИНСКОЙ ПОМОЩИ В ИРКУТСКОЙ ОБЛАСТИ НА 2016  
ГОД**

**I. Стоматологическая помощь\***

1. Прием стоматолога профилактический, кроме контингента граждан, подлежащих профилактическим медицинским осмотрам, порядок и условия проведения которых регламентируются законодательством Российской Федерации, профессиональной гигиены полости рта, и медико-социальный.
2. Прием стоматолога лечебно-диагностический.
3. Прием стоматолога консультативный.
4. Посещение стоматолога на дому с автотранспортом (инвалиды I группы).
5. Лечение кариеса, пульпита, периодонтита и некариозных поражений зубов (исключение: депульпирование зубов при подготовке к протезированию металлокерамикой) с применением пломбировочных материалов, за исключением фотополимеров импортного производства.
6. Лечение острых и хронических воспалительных заболеваний челюстно-лицевой области.
7. Лечение травм челюстно-лицевой области.
8. Лечение заболеваний слизистой оболочки полости рта.
9. Лечение заболеваний пародонта больным сахарным диабетом, злокачественными новообразованиями, заболеваниями крови и ВИЧ-инфицированным - по направлению участкового врача и при острых состояниях (не более трех сеансов).
10. Покрытие зубов лаком, удаление зубных отложений.
11. Обнажение коронки ретенированного зуба.
12. Лечение заболеваний слюнных желез.
13. Операции на мягких и твердых тканях полости рта (исключение - имплантации зубов, зубосохраняющие операции и операции по углублению преддверия полости рта).
14. Удаление зубов, кроме удаления по ортодонтическим показаниям.
15. Вправление вывиха, подвывиха ВНЧС. Лечение заболеваний ВНЧС.
16. Аппликационная, инфильтрационная, проводниковая анестезия.



## II. Помощь вспомогательных служб\*


1. Рентгенологические исследования (кроме ортопантограммы, телерентгенографии, компьютерной радиографии).

2. Физиотерапевтическое лечение, включающее три сеанса лазеротерапии (исключение - депофорез).

Примечание: <\*> - оказание неотложной стоматологической помощи должно осуществляться в день обращения.

Заместитель министра  
здравоохранения  
Иркутской области

А.С. Купцевич



Директор  
ГУ ТФОМС граждан  
Иркутской области

Е.В. Градобоев



Приложение 9  
к Территориальной программе  
государственных гарантий  
бесплатного оказания  
гражданам медицинской  
помощи в Иркутской области на  
2016 год

**ОБЪЕМ АМБУЛАТОРНОЙ СТОМАТОЛОГИЧЕСКОЙ ПОМОЩИ,  
ОКАЗЫВАЕМОЙ ДЕТСКОМУ НАСЕЛЕНИЮ В РАМКАХ  
ТЕРРИТОРИАЛЬНОЙ ПРОГРАММЫ ГОСУДАРСТВЕННЫХ  
ГАРАНТИЙ БЕСПЛАТНОГО ОКАЗАНИЯ ГРАЖДАНам  
МЕДИЦИНСКОЙ ПОМОЩИ В ИРКУТСКОЙ ОБЛАСТИ НА 2016 ГОД**

**I. Стоматологическая помощь\***

1. Прием стоматолога профилактический и медико-социальный.
2. Прием стоматолога диспансерный, лечебный, диагностический.
3. Прием стоматолога консультативный.
4. Посещение стоматолога на дому с автотранспортом (детей-инвалидов с тяжелыми поражениями функций опорно-двигательного аппарата и больных с высокой температурой).
5. Лечение некариозных поражений твердых тканей зуба, кариеса, пульпита, периодонтита (за исключением лечения с использованием импортных фотокомпозитов и проведения депофореза).
6. Лечение острых и хронических воспалительных заболеваний челюстно-лицевой области.
7. Лечение травм челюстно-лицевой области.
8. Лечение затрудненного прорезывания зубов.
9. Реставрация зубов фотокомпозитами отечественного производства детям-инвалидам, сиротам, детям, находящимся под опекой и попечительством.
10. Лечение при травматическом поражении зуба.
11. Лечение заболеваний слизистой оболочки полости рта.
12. Лечение заболеваний пародонта, за исключением проведения профессиональной гигиены аппаратурными методами и операций пластики преддверия полости рта, гингивопластики.
13. Покрытие фторлаком.
14. Реминерализирующая терапия (за исключением глубокого фторирования дорогостоящими импортными эмаль- и дентингерметизирующими ликвидами).
15. Герметизация фиссур.
16. Обнажение коронки ретенированного зуба (за исключением показаний при ортодонтическом лечении на несъемной аппаратуре).
17. Лечение заболеваний слюнных желез.

17. Лечение заболеваний слюнных желез.
18. Операция удаления кист челюстей и доброкачественных образований мягких тканей и моллюсков.
19. Операция резекции верхушки корня.
20. Операция пластики уздечки языка (детям до 9 лет, детям-инвалидам, детям-сиротам, детям, находящимся под опекой и попечительством).
21. Операции пластики уздечки верхней и нижней губы (детям до 12 лет, детям-сиротам и детям-инвалидам, детям, находящимся под опекой и попечительством).
22. Взятие тканей для биопсии.
23. Удаление зубов.
24. Вправление вывиха, подвывиха ВНЧС.
25. Аппликационная, инфильтрационная, проводниковая анестезия.
26. Наркоз внутривенный, масочный.
27. Прием ортодонта консультативный, лечебный, диагностический для детей до 18 лет при ортодонтическом лечении и ретенции с использованием съемной внутри- и внеротовой аппаратуры, отдельных элементов несъемной аппаратуры (крючки, балки, кольца, коронки).
28. Профилактика аномалий и деформаций зубочелюстно-лицевого комплекса, функциональное лечение.
29. Пришлифовка и сепарация зубов.
30. Электрокоагуляция.

## II. Помощь вспомогательных служб\*

1. Лабораторный этап изготовления ортодонтических аппаратов и зубных протезов детям-сиротам, детям-инвалидам, детям, оставшимся без попечения родителей (в том числе проживающим в государственных учреждениях здравоохранения, социального обслуживания, образования Иркутской области).

2. Рентгенологические исследования (за исключением ортопантомографии, телерентгенографии) детям до 18 лет. Ортопантомография, телерентгенография детям до 15 лет, детям-сиротам, инвалидам, детям, находящимся под опекой и попечительством, до 18 лет.

3. Физиотерапевтическое лечение по медицинским показаниям (за исключением депофореза).

Примечание: <\*> - оказание неотложной стоматологической помощи должно осуществляться в день обращения.

Заместитель министра  
здравоохранения  
Иркутской области

А.С. Купцевич

Директор  
ГУ ТФОМС граждан  
Иркутской области


Е.В. Градобоев

Приложение 10  
к Территориальной программе  
государственных гарантий  
бесплатного оказания  
гражданам медицинской  
помощи в Иркутской области  
на 2016 год


**ПЕРЕЧЕНЬ МЕДИЦИНСКИХ ОРГАНИЗАЦИЙ, НА БАЗЕ  
КОТОРЫХ ПРОВОДИТСЯ ПЛАНОВЫЙ АМБУЛАТОРНЫЙ  
ГЕМОДИАЛИЗ В СИСТЕМЕ ОМС**

№	Наименование медицинской организации
1.	Государственное бюджетное учреждение здравоохранения Иркутская ордена «Знак Почета» областная клиническая больница
2.	Государственное бюджетное учреждение здравоохранения Иркутская государственная областная детская клиническая больница
3.	Международное учреждение здравоохранения НАУЧНО-ИССЛЕДОВАТЕЛЬСКИЙ ИНСТИТУТ КЛИНИЧЕСКОЙ МЕДИЦИНЫ
4.	Общество с ограниченной ответственностью «Б.Браун Авитум Руссланд Клиникс»
5.	Областное государственное бюджетное учреждение здравоохранения «Областная больница № 2»

Заместитель министра здравоохранения  
Иркутской области

  
А.С. Купцевич

Директор  
ГУ ТФОМС граждан  
Иркутской области  
Е.В. Градобоев




Приложение 11  
к Территориальной программе  
государственных гарантий  
бесплатного оказания  
гражданам медицинской  
помощи в Иркутской области  
на 2016 год


**ПЕРЕЧЕНЬ МЕДИЦИНСКИХ ОРГАНИЗАЦИЙ, НА БАЗЕ  
КОТОРЫХ ПРОВОДИТСЯ ПЕРИТОНЕАЛЬНЫЙ ДИАЛИЗ В  
СИСТЕМЕ ОМС**

№	Наименование медицинской организации
1.	Государственное бюджетное учреждение здравоохранения Иркутская ордена «Знак Почета» областная клиническая больница
2.	Государственное бюджетное учреждение здравоохранения Иркутская государственная областная детская клиническая больница
3.	Областное государственное автономное учреждение здравоохранения «Городская Ивано-Матренинская детская клиническая больница»

Заместитель министра здравоохранения  
Иркутской области

  
\_\_\_\_\_ А.С. Купцевич

Директор  
ГУ ТФОМС граждан  
Иркутской области

  
\_\_\_\_\_ Е.В. Градобоев



Город Иркутск	Областное государственное бюджетное учреждение здравоохранения «Иркутская областная больница № 5»	10 200	340	340	0	0	0	57 143	0	1 744	0	1 744	0	0
Город Иркутск	Областное государственное бюджетное учреждение здравоохранения «Иркутская областная больница № 6»		3 828		3 828			5 200	0	1 103	0	1 103	0	0
Город Иркутск	Областное государственное автономное учреждение здравоохранения «Иркутская городская стоматологическая поликлиника»		0	0	0			74 412	5 196	0	0	0	0	0
Город Иркутск	Областное государственное бюджетное учреждение здравоохранения «Иркутская городская клиническая больница № 3»	0	4 974	1 776	4 796	655	288	30 038	24 056	78 000	892	892	0	0
Город Иркутск	Областное государственное автономное учреждение здравоохранения «Иркутская городская клиническая больница № 9»	0	1 753	500	1 253			67 345	103 044	0	714	494	230	0
Город Иркутск	Областное государственное бюджетное учреждение здравоохранения «Иркутская областная поликлиника № 11»		0	0	0			39 479	108 325	0	0	0	0	0
Город Иркутск	Областное государственное бюджетное учреждение здравоохранения «Иркутская областная поликлиника № 10»		0	0	0			40 372	75 105	15 000	0	0	0	0
Город Иркутск	Областное государственное бюджетное учреждение здравоохранения «Иркутская областная поликлиника № 6»		0	0	0			45 670	45 113	10 000	401	401	0	0
Город Иркутск	Областное государственное бюджетное учреждение здравоохранения «Иркутская областная поликлиника № 1»		0	0	0			28 878	96 187	3 000	0	0	0	0
Город Иркутск	Областное государственное бюджетное учреждение здравоохранения «Иркутская областная поликлиника № 5»		0	0	0			15 600	60 910	3 000	0	0	0	0
Город Иркутск	Областное государственное бюджетное учреждение здравоохранения «Иркутская областная поликлиника № 6»		0	0	0			31 282	91 040	7 000	247	247	0	0
Город Иркутск	Областное государственное автономное учреждение здравоохранения «Иркутская областная поликлиника № 12»	0	10 255	136	10 119	156	0	112 184	99 126	41 000	1 050	1 050	0	0
Город Иркутск	Областное государственное бюджетное учреждение здравоохранения «Иркутская областная поликлиника № 11»		0	0	0			27 788	39 129	7 800	797	797	0	0
Город Иркутск	Областное государственное бюджетное учреждение здравоохранения «Иркутская областная поликлиника № 3»		0	0	0			31 249	24 173	5 000	0	0	0	0
Город Иркутск	Областное государственное бюджетное учреждение здравоохранения «Иркутская областная поликлиника № 4»		0	0	0			60 466	55 593	10 000	989	989	0	0
Город Иркутск	Негосударственное учреждение здравоохранения «Больница восстановительного лечения на станции Иркутск - Пассажирский открытого акционерного общества «Российские железные дороги»	6 600	1 901		1 901			0	0	0	0	0	0	0
Город Иркутск	Негосударственное учреждение здравоохранения «Перинатальная клиника больницы на станции Иркутск - Пассажирский открытого акционерного общества «Российские железные дороги»		12 014		12 014			117 857	81 102	12 000	945	945	0	0
Город Иркутск	Общество с ограниченной ответственностью «Б.Враун Амтунг Русланд Инжиниринг»		0	0	0			14 597	0	0	0	0	0	0
Город Иркутск	Общество с ограниченной ответственностью «Бизмарт»		0	0	0			750	0	0	0	0	0	0
Город Иркутск	Областное государственное автономное учреждение здравоохранения «Иркутский областной клинический консультативно-диагностический центр (О)»		0	0	0			13 273	0	0	0	0	0	0
Город Иркутск	Областное государственное бюджетное учреждение здравоохранения «Иркутская областная стоматологическая поликлиника»		0	0	0			8 414	200	0	0	0	0	0
Город Иркутск	Открытое акционерное общество «Международный Аэропорт Иркутск»		1 297		1 297			13 154	13 192	5 000	300	300	0	0
Город Иркутск	Федеральное государственное бюджетное научное учреждение «Научный центр проблем здоровья семьи и репродукции человека»		1 397		1 397			165	0	0	1 000	1 000	0	0
Город Иркутск	Федеральное государственное бюджетное научное учреждение «Иркутский научный центр зооучия и гистологии»		1 894		1 894			0	0	0	0	0	0	0
Город Иркутск	Федеральное государственное бюджетное учреждение здравоохранения «Иркутский научно-исследовательский центр Сибирского отделения Российской академии наук»		3 144		3 144			38 457	31 805	10 000	843	843	0	0
Город Иркутск	Федеральное казенное учреждение здравоохранения «Медицинская часть Министерства внутренних дел Российской Федерации по Иркутской области»		193		193			11 454	6 292	1 000	0	0	0	0
Город Иркутск	Государственное бюджетное учреждение здравоохранения «Областная клиническая поликлиника № 1»		500	500	0			0	0	0	0	0	0	0
Город Иркутск	Казенное учреждение «Иркутск-Экспресс»	30 600	33 600	0	0			0	0	0	0	0	0	0
Город Иркутск	Областное государственное бюджетное учреждение здравоохранения «Иркутская областная больница № 2»		1 020	1 020	0			0	0	0	0	0	0	0
Город Иркутск	Областное государственное бюджетное учреждение здравоохранения «Клиническая поликлиника «Ветеринар.допом»		3 638	257	2 781			0	0	0	787	787	0	0
Город Иркутск	Областное государственное бюджетное учреждение здравоохранения «Иркутская областная инфекционная клиническая больница»		16 605	1 200	15 405			3	0	3 990	0	0	0	0
Город Иркутск	Областное государственное казенное учреждение здравоохранения «Иркутская областная клиническая психиатрическая больница № 1»		3 730	3 730	0			0	0	0	450	450	0	0
Город Иркутск	Областное государственное бюджетное учреждение здравоохранения «Иркутская станция скорой медицинской помощи»		0	0	0			0	0	0	0	0	318 209	26 221
Город Иркутск	Государственное бюджетное учреждение здравоохранения «Иркутский областной центр по профилактике и борьбе со СПИД и инфекционными заболеваниями»		0	0	0	10 890		0	0	0	0	0	1 866	1 866
Город Иркутск	Государственное бюджетное учреждение здравоохранения «Иркутский областной центр здоровья населения (О)»		0	0	0			0	0	0	0	0	0	0
Город Иркутск	Общество с ограниченной ответственностью «Центр репродуктивной медицины (О)»		0	0	0			0	0	0	60	60	0	0
Город Иркутск	Закрытое акционерное общество «Центр консультативной гистологии (О)»		0	0	0			0	0	0	0	0	0	0
Город Иркутск	Общество с ограниченной ответственностью «Синтекс»		0	0	0			0	0	0	0	0	0	0
Город Иркутск	Общество с ограниченной ответственностью Медицинский Центр «Байкалмед» (О)»		0	0	0			0	0	0	0	0	0	0
Город Иркутск	Общество с ограниченной ответственностью «Центр Магнитно-Резонансной Томографии»		0	0	0			0	0	0	0	0	0	0
Город Иркутск	Общество с ограниченной ответственностью «ЮНИЦАБ-Иркутск» (О)»		0	0	0			0	0	0	0	0	0	0
Землинский район	Областное государственное бюджетное учреждение социального обслуживания «Реабилитационный центр для детей и подростков с ограниченными возможностями «Сосновая поляна»	3 570	0	0	0			0	0	0	0	0	0	0
Землинское городское муниципальное образование	Негосударственное учреждение здравоохранения «Землинская больница на станции Земля открытого акционерного общества «Российские железные дороги»		0	0	0			14 437	9 907	2 500	1 540	1 540	0	0
Землинское городское муниципальное образование	Областное государственное бюджетное учреждение здравоохранения «Землинская городская больница»		5 697	365	5 232	3 437	11 137	73 124	113 264	17 000	2 948	2 948	14 475	7 740
Иркутские районные муниципальные образования	Областное государственное бюджетное учреждение здравоохранения «Иркутская областная больница»		4 096	135	3 861	0	20 173	97 618	50 442	25 000	1 270	1 270	18 500	500
Иркутские районные муниципальные образования	Областное государственное казенное учреждение здравоохранения «Иркутская областная психиатрическая больница № 2»		315	315	0			0	0	0	0	0	0	0
Муниципальное образование - город Тулун	Областное государственное бюджетное учреждение здравоохранения «Тулунская областная больница»	2 261	9 649	1 147	8 502	3 775	7 791	134 280	110 753	30 000	3 229	3 229	19 924	2 184
Муниципальное образование - город Тулун	Областное государственное бюджетное учреждение здравоохранения «Тулунской областной психоневрологической диспансер»		1 876	1 876	0	0	30 000	0	0	0	300	300	0	0
Муниципальное образование - город Тулун	Общество с ограниченной ответственностью Медицинский Центр «Медико-Сельск(О)»		0	0	0			0	0	0	0	0	0	0
Муниципальное образование - город Тулун	Общество с ограниченной ответственностью «Синтекс-М» Медицинский центр «Медикос-Земля» (О)»		0	0	0			429	1 000	0	0	0	0	0








Объемы медицинской помощи, оказываемой в амбулаторных условиях, в стационарных условиях, скорой медицинской помощи вне медицинской организации, медицинской помощи, оказываемой в условиях дневных стационаров всех типов на 1 жителя в год по уровням оказания медицинской помощи в медицинских организациях, участвующих в реализации Территориальной программы государственных гарантий бесплатного оказания гражданам медицинской помощи в Иркутской области в 2016 году

№ п/п	Вид медицинской помощи	2016год				Общий итог
		Уровень 1	Уровень 2	Уровень 3	Медицинские организации, расположенные на территории других субъектов Российской Федерации	
1	специализированная медицинская помощь в стационарных условиях всего (случай госпитализации)	0,044	0,080	0,060	0	0,184
2	специализированная медицинская помощь в стационарных условиях всего за счет средств ОМС (случай госпитализации)	0,043	0,071	0,058		0,172
3	специализированная медицинская помощь в стационарных условиях по профилю "медицинская реабилитация" всего (койко-дни)	0,007	0,020	0,012	0	0,039
4	медицинская помощь в амбулаторных условиях, оказываемой в связи с заболеваниями всего (обращения)	0,934	0,814	0,208	0	1,956
5	медицинская помощь в амбулаторных условиях, оказываемой в связи с заболеваниями за счет средств ОМС (обращения)	0,844	0,808	0,194	0	1,846
6	медицинская помощь в амбулаторных условиях, оказываемой с профилактической и иными целями всего	1,384	1,178	0,179	0	2,740
7	медицинская помощь в амбулаторных условиях, оказываемой с профилактической и иными целями за счет средств ОМС	1,247	0,981	0,122	0	2,350
8	медицинская помощь в амбулаторных условиях, оказываемой в неотложной форме за счет средств ОМС	0,190	0,206	0,103	0,061	0,560
9	медицинская помощь в условиях дневных стационаров всего	0,026	0,027	0,008	0	0,062
10	медицинская помощь в условиях дневных стационаров за счет средств ОМС	0,026	0,026	0,008	0	0,060
11	скорая медицинская помощь вне медицинской организации, включая медицинскую эвакуацию всего:	0,251	0,087	0,000	0	0,338
12	скорая медицинская помощь вне медицинской организации, включая медицинскую эвакуацию за счет средств ОМС	0,222	0,078	0,000	0	0,300

Заместитель министра здравоохранения  
Иркутской области



А.С. Купцевич

Директор ГУ Территориальный фонд обязательного  
медицинского страхования граждан Иркутской области



Е.В. Градобоев

Приложение 14  
к Территориальной программе  
государственных гарантий  
бесплатного оказания  
гражданам медицинской  
помощи в Иркутской области  
на 2016 год

**ПЕРЕЧЕНЬ  
ЛЕКАРСТВЕННЫХ ПРЕПАРАТОВ, ОТПУСКАЕМЫХ НАСЕЛЕНИЮ  
В СООТВЕТСТВИИ С ПЕРЕЧНЕМ ГРУПП НАСЕЛЕНИЯ, ПРИ  
АМБУЛАТОРНОМ  
ЛЕЧЕНИИ КОТОРЫХ ЛЕКАРСТВЕННЫЕ ПРЕПАРАТЫ  
ОТПУСКАЮТСЯ  
ПО РЕЦЕПТАМ НА ЛЕКАРСТВЕННЫЕ ПРЕПАРАТЫ ДЛЯ  
МЕДИЦИНСКОГО ПРИМЕНЕНИЯ С 50-ПРОЦЕНТНОЙ СКИДКОЙ СО  
СВОБОДНЫХ ЦЕН**

**1. АНТИХОЛИНЭСТЕРАЗНЫЕ СРЕДСТВА**

<b>Международное непатентованное наименование</b>	<b>Формы выпуска</b>
Галантамин	таблетки, покрытые оболочкой
Ипидакрин	таблетки
Пиридостигмина бромид	таблетки

**2. ОПИОИДНЫЕ АНАЛЬГЕТИКИ И АНАЛЬГЕТИКИ СМЕШАННОГО  
ДЕЙСТВИЯ**

Бупренорфин	раствор для внутривенного и внутримышечного введения; таблетки подъязычные; терапевтическая система трансдермальная
Морфин	раствор для инъекций; таблетки пролонгированного действия, покрытые оболочкой
Морфин + Наркотин + Папаверина гидрохлорид + Кодеин + Тебаин	раствор для инъекций

Трамадол	капсулы; раствор для инъекций; суппозитории ректальные; таблетки пролонгированного действия, покрытые оболочкой; таблетки
Тримеперидин	раствор для инъекций; таблетки
Фентанил	трансдермальная терапевтическая система

### 3. НЕНАРКОТИЧЕСКИЕ АНАЛЬГЕТИКИ И НЕСТЕРОИДНЫЕ ПРОТИВОВОСПАЛИТЕЛЬНЫЕ СРЕДСТВА

Ацетилсалициловая кислота	таблетки, таблетки, покрытые кишечнорастворимой пленочной оболочкой
Диклофенак	гель; глазные капли; мазь; суппозитории ректальные; таблетки, покрытые кишечнорастворимой оболочкой; таблетки пролонгированного действия
Ибупрофен	гель для наружного применения; крем для наружного применения; таблетки, покрытые оболочкой; суспензия для приема внутрь
Индометацин	мазь для наружного применения; суппозитории; таблетки, покрытые оболочкой
Кетопрофен	капсулы; крем; суппозитории; таблетки ретард; таблетки форте, покрытые оболочкой
Кеторолак	таблетки, покрытые оболочкой
Мелоксикам	таблетки
Комбинированные препараты, содержащие метамизол натрий	таблетки
Парацетамол	суппозитории ректальные; таблетки

### 4. СРЕДСТВА ДЛЯ ЛЕЧЕНИЯ ПОДАГРЫ

Аллопуринол	таблетки
-------------	----------

### 5. ПРОЧИЕ ПРОТИВОВОСПАЛИТЕЛЬНЫЕ СРЕДСТВА

Месалазин	суппозитории ректальные; суспензия ректальная; таблетки, покрытые кишечнорастворимой оболочкой
Пеницилламин	таблетки
Сульфасалазин	таблетки
Хлорохин	таблетки

## 6. СРЕДСТВА ДЛЯ ЛЕЧЕНИЯ АЛЛЕРГИЧЕСКИХ РЕАКЦИЙ

Кетотифен	таблетки
Клемастин	таблетки
Лоратадин	таблетки
Мебгидролин	драже
Хлоропирамин	таблетки
Цетиризин	капли для приема внутрь; таблетки, покрытые оболочкой

## 7. ПРОТИВОСУДОРОЖНЫЕ СРЕДСТВА

Бензобарбитал	таблетки
Вальпроевая кислота	капли для приема внутрь; сироп; таблетки, покрытые кишечнорастворимой оболочкой; таблетки пролонгированного действия, покрытые оболочкой
Карбамазепин	таблетки; таблетки пролонгированного действия; таблетки пролонгированного действия, покрытые оболочкой
Клоназепам	таблетки
Ламотриджин	таблетки
Примидон	таблетки
Топирамат	капсулы; таблетки, покрытые оболочкой
Фенобарбитал	таблетки
Этосуксимид	капсулы

## 8. СРЕДСТВА ДЛЯ ЛЕЧЕНИЯ ПАРКИНСОНИЗМА

Бромокриптин	таблетки
Леводопа + Карбидопа	таблетки
Леводопа + Бенсеразид	капсулы; таблетки диспергируемые; таблетки

Пирибедил	таблетки с контролируемым высвобождением, покрытые оболочкой
Циклодол	таблетки

## 9. АНКСИОЛИТИКИ

Алпразолам	таблетки, таблетки пролонгированного действия
Диазепам	таблетки
Гидроксизин	таблетки, покрытые оболочкой
Медазепам	таблетки
Нитразепам	таблетки
Феназепам	таблетки

## 10. АНТИПСИХОТИЧЕСКИЕ СРЕДСТВА

Галоперидол	капли для приема внутрь; таблетки; раствор для внутримышечного введения (масляный)
Зуклопентиксол	таблетки, покрытые оболочкой
Кветиапин	таблетки, покрытые пленочной оболочкой
Клозапин	таблетки
Левомепромазин	таблетки, покрытые оболочкой
Перфеназин	таблетки, покрытые оболочкой
Рisperидон	таблетки для рассасывания; таблетки, покрытые оболочкой
Сульпирид	капсулы; таблетки
Тиоридазин	драже; таблетки, покрытые оболочкой
Трифлуоперазин	таблетки, покрытые оболочкой
Флупентиксол	таблетки, покрытые оболочкой
Хлорпромазин	драже
Хлорпротиксен	таблетки, покрытые оболочкой

## 11. АНТИДЕПРЕССАНТЫ И СРЕДСТВА НОРМОТИМИЧЕСКОГО ДЕЙСТВИЯ

Амитриптилин	таблетки, таблетки, покрытые оболочкой
Венлафаксин	капсулы с модифицированным высвобождением; таблетки
Имипрамин	драже

Кломипрамин	таблетки, покрытые оболочкой
Лития карбонат	таблетки пролонгированного действия
Мапротилин	таблетки, покрытые оболочкой
Милнаципран	капсулы
Пароксетин	таблетки, покрытые оболочкой
Пипофезин	таблетки
Пирлиндол	таблетки
Сертралин	таблетки, покрытые оболочкой
Флувоксамин	таблетки, покрытые оболочкой
Флуоксетин	капсулы
Эсциталопрам	таблетки, покрытые пленочной оболочкой

## 12. СРЕДСТВА ДЛЯ ЛЕЧЕНИЯ НАРУШЕНИЙ СНА

Золпидем	таблетки, покрытые оболочкой
Зопиклон	таблетки, покрытые оболочкой

## 13. ПРОЧИЕ СРЕДСТВА, ВЛИЯЮЩИЕ НА ЦЕНТРАЛЬНУЮ НЕРВНУЮ СИСТЕМУ

Баклофен	таблетки
Бетагистин	таблетки
Винпоцетин	таблетки, таблетки, покрытые оболочкой
Гопантенная кислота	таблетки
Пирацетам	капсулы; раствор для приема внутрь; таблетки, покрытые оболочкой
Тизанидин	таблетки
Толперизон	таблетки, покрытые оболочкой
Фенибут	таблетки
Фенотропил	таблетки
Циннаризин	таблетки

## 14. СРЕДСТВА ДЛЯ ПРОФИЛАКТИКИ И ЛЕЧЕНИЯ ИНФЕКЦИЙ

### 1) антибиотики

Азитромицин	капсулы; таблетки, покрытые оболочкой
Амоксициллин	капсулы; таблетки, покрытые оболочкой; таблетки
Амоксициллин + Клавулановая	порошок для приготовления суспензии для

кислота	приема внутрь; таблетки диспергируемые; таблетки, покрытые оболочкой; таблетки
Джозамицин	таблетки; таблетки диспергируемые
Доксициклин	капсулы
Кларитромицин	таблетки, покрытые оболочкой
Мидекамицин	таблетки, покрытые оболочкой
Рифампицин	капли ушные
Тетрациклин	мазь глазная
Фосфомицин	гранулы для приготовления раствора для приема внутрь

## 2) синтетические антибактериальные средства

Ко-тримоксазол	суспензия для приема внутрь; таблетки
Нитрофурантоин	таблетки
Нитроксолин	таблетки, покрытые оболочкой
Норфлоксацин	таблетки, покрытые оболочкой
Офлоксацин	таблетки, покрытые оболочкой
Сульфацетамид	капли глазные
Фуразидин	капсулы; таблетки
Ципрофлоксацин	капли глазные; таблетки, покрытые оболочкой

## 15. ПРОТИВОВИРУСНЫЕ СРЕДСТВА

Арбидол	таблетки, покрытые оболочкой; капсулы
Ацикловир	таблетки; мазь для наружного применения; мазь глазная
Рибавирин	капсулы; таблетки

## 16. ПРОТИВОГРИБКОВЫЕ СРЕДСТВА

Клотримазол	крем для наружного применения
Нистатин	мазь для наружного применения; суппозитории вагинальные; суппозитории ректальные; таблетки, покрытые оболочкой
Тербинафин	крем для наружного применения; спрей; таблетки
Флуконазол	капсулы



## 17. ПРОТИВОПАРАЗИТАРНЫЕ СРЕДСТВА

Мебендазол	таблетки
Метронидазол	таблетки

## 18. ПРОТИВООПУХОЛЕВЫЕ, ИММУНОДЕПРЕССИВНЫЕ И СОПУТСТВУЮЩИЕ СРЕДСТВА

Азатиоприн	таблетки
Анастрозол	таблетки, покрытые оболочкой
Бусульфан	таблетки
Кальция фолинат	капсулы
Летрозол	таблетки, покрытые оболочкой
Ломустин	капсулы
Медроксипрогестерон	таблетки
Мелфалан	таблетки, покрытые оболочкой
Меркаптопурин	таблетки
Метотрексат	таблетки
Ондансетрон	таблетки, покрытые оболочкой
Сегидрин	таблетки, покрытые кишечнорастворимой оболочкой
Тамоксифен	таблетки
Флутамид	таблетки
Хлорамбуцил	таблетки, покрытые оболочкой
Циклоспорин	капсулы; раствор для приема внутрь
Циклофосфамид	таблетки, покрытые оболочкой
Ципротерон	таблетки
Этопозид	капсулы

## 19. СРЕДСТВА ДЛЯ ЛЕЧЕНИЯ ОСТЕОПОРОЗА

Альфакальцидол	капсулы
Дигидротахистерол	капли для приема внутрь; раствор для приема внутри
Кальцитриол	капсулы
Колекальциферол	капли для приема внутрь

## 20. СРЕДСТВА, ВЛИЯЮЩИЕ НА КРОВЕТВОРЕНИЕ, СИСТЕМУ СВЕРТЫВАНИЯ

Варфарин	таблетки
Гепарин натрий	гель для наружного применения
Дипиридамо́л	драже; таблетки, покрытые оболочкой
Железа (III) гидроксид полимальтозат	сироп; таблетки жевательные
Железа сульфат + Аскорбиновая кислота	таблетки, покрытые оболочкой
Пентоксифиллин	таблетки, покрытые оболочкой
Фолиевая кислота	таблетки
Эпоэтин альфа	раствор для инъекций
Эпоэтин бета	лиофилизат для приготовления раствора для подкожного введения; раствор для инъекций

## 21. СРЕДСТВА, ВЛИЯЮЩИЕ НА СЕРДЕЧНО-СОСУДИСТУЮ СИСТЕМУ

Амиодарон	таблетки
Амлодипин	таблетки
Атенолол	таблетки
Ацетазоламид	таблетки
Бисопролол	таблетки, покрытые оболочкой
Валидол	капсулы подъязычные; таблетки подъязычные
Верапамил	таблетки, покрытые оболочкой; таблетки пролонгированного действия, покрытые оболочкой
Гидрохлоротиазид	таблетки
Гидрохлоротиазид + Триамтерен	таблетки
Дигоксин	таблетки
Дилтиазем	таблетки, покрытые оболочкой; таблетки пролонгированного действия, покрытые оболочкой
Изосорбид динитрат	аэрозоль подъязычный дозированный; таблетки

	пролонгированного действия; таблетки
Изосорбид мононитрат	капсулы пролонгированного действия; таблетки ретард; таблетки
Индапамид	капсулы; таблетки, покрытые оболочкой; таблетки с модифицированным высвобождением
Каптоприл	таблетки
Каптоприл + Гидрохлоротиазид	таблетки
Карведилол	таблетки
Клонидин	таблетки
Корвалол	капли для приема внутрь
Лаппаконитина гидробромид	таблетки
Лизиноприл	таблетки
Метопролол	таблетки, покрытые оболочкой; таблетки
Моксонидин	таблетки, покрытые оболочкой
Молсидомин	таблетки ретард; таблетки
Мяты перечной масло + Фенобарбитал + Хмеля шишек масло+ Этилбромизовалерианат	капли для приема внутрь
Нитроглицерин	спрей подъязычный дозированный; таблетки подъязычные; таблетки пролонгированного действия; трансдермальная терапевтическая система
Нифедипин	капсулы; таблетки пролонгированного действия, покрытые оболочкой рапид-ретард, таблетки с модифицированным высвобождением; таблетки
Периндоприл	таблетки
Пропранолол	таблетки
Рамиприл	таблетки
Рилменидин	таблетки
Соталол	таблетки

Спиронолактон	таблетки
Фелодипин	таблетки пролонгированного действия, покрытые оболочкой
Фозиноприл	таблетки
Фуросемид	таблетки
Эналаприл	таблетки
Эналаприл + Гидрохлоротиазид	таблетки
Эналаприл + Индапамид	таблетки
Этацизин	таблетки, покрытые оболочкой

## 22. СРЕДСТВА ДЛЯ ЛЕЧЕНИЯ ЗАБОЛЕВАНИЙ ЖЕЛУДОЧНО-КИШЕЧНОГО ТРАКТА

1) средства, используемые для лечения заболеваний, сопровождающихся эрозивно-язвенными процессами в пищеводе, желудке, двенадцатиперстной кишке

Алгелдрат + Магния гидроксид	суспензия для приема внутрь; таблетки жевательные
Висмута трикалия дицитрат	таблетки, покрытые оболочкой; таблетки
Метоклопрамид	таблетки
Омепразол	капсулы
Ранитидин	таблетки, покрытые оболочкой
Фамотидин	таблетки, покрытые оболочкой

2) спазмолитические средства

Бенциклан	таблетки
Дротаверин	таблетки
Мебеверин	капсулы пролонгированного действия

3) слабительные средства

Бисакодил	суппозитории ректальные; таблетки, покрытые оболочкой
Лактулоза	сироп

4) антидиарейные средства

Лоперамид	капсулы
-----------	---------

### 5) панкреатические энзимы

Панкреатин	капсулы; таблетки, покрытые оболочкой
Панкреатин + Желчи компоненты + Гемицеллюлоза	драже; таблетки, покрытые кишечнорастворимой оболочкой
Холензим	таблетки, покрытые оболочкой

### 6) средства, используемые для лечения заболеваний печени и желчевыводящих путей

Урсодеоксихолевая кислота	капсулы
Фосфоглив	капсулы

### 7) средства для восстановления микрофлоры кишечника

Бифидобактерии бифидум	лиофилизат для приготовления раствора для приема внутрь и местного применения
------------------------	---

## 23. ГОРМОНЫ И СРЕДСТВА, ВЛИЯЮЩИЕ НА ЭНДОКРИННУЮ СИСТЕМУ

### 1) половые гормоны, синтетические субстанции и антигормоны

Бетаметазон	крем; мазь
Гидрокортизон	мазь глазная; мазь для наружного применения; таблетки
Дексаметазон	капли глазные; таблетки
Десмопрессин	таблетки
Левотироксин натрий	таблетки
Левотироксин натрий + Лиотиронин + Калия йодид	таблетки
Лиотиронин	таблетки
Метилпреднизолон	таблетки
Метилпреднизолона ацепонат	крем для наружного применения; мазь для наружного применения; мазь для наружного применения (жирная); эмульсия для

	наружного применения
Преднизолон	капли глазные; таблетки; мазь для наружного применения
Соматропин	лиофилизат для приготовления раствора для инъекций; раствор для подкожного введения
Тиамазол	таблетки, покрытые оболочкой; таблетки
Триамцинолон	мазь для наружного применения; таблетки
Флуоцинолона ацетонид	гель для наружного применения; мазь для наружного применения
Флудрокортизон	таблетки

## 2) средства для лечения сахарного диабета

Акарбоза	таблетки
Глибенкламид	таблетки
Глибенкламид + Метформин	таблетки, покрытые оболочкой
Гликвидон	таблетки
Гликлазид	таблетки с модифицированным высвобождением; таблетки
Глимепирид	таблетки
Глипизид	таблетки
Инсулин аспарт	раствор для внутривенного и подкожного введения
Инсулин аспарт двухфазный	суспензия для подкожного введения
Инсулин гларгин	раствор для подкожного введения
Инсулин двухфазный (человеческий генно - инженерный)	суспензия для подкожного введения
Инсулин детемир	раствор для подкожного введения
Инсулин лизпро	раствор для инъекций
Инсулин растворимый (человеческий генно - инженерный)	раствор для инъекций
Инсулин-изофан	суспензия для подкожного введения

(человеческий генно - инженерный)	
Метформин	таблетки, покрытые оболочкой; таблетки
Репаглинид	таблетки
Росиглитазон	таблетки, покрытые пленочной оболочкой

### 3) гестагены

Дидрогестерон	таблетки, покрытые оболочкой
Норэтистерон	таблетки
Прогестерон	капсулы

### 4) эстрогены

Эстриол	крем вагинальный; суппозитории вагинальные; таблетки
Этинилэстрадиол	таблетки

## 24. СРЕДСТВА ДЛЯ ЛЕЧЕНИЯ АДЕНОМЫ ПРОСТАТЫ

Доксазозин	таблетки
Тамсулозин	капсулы с модифицированным высвобождением; таблетки с контролируемым высвобождением, покрытые оболочкой
Теразозин	таблетки
Финастерид	таблетки, покрытые оболочкой

## 25. СРЕДСТВА, ВЛИЯЮЩИЕ НА ОРГАНЫ ДЫХАНИЯ

Амброксол	сироп; таблетки
Ацетилцистеин	таблетки шипучие
Беклометазон	аэрозольный ингалятор, активируемый вдохом (легкое дыхание); спрей назальный
Бромгексин	сироп; таблетки, покрытые оболочкой; таблетки
Будесонид	порошок для ингаляций дозированных; суспензия для ингаляций
Ипратропия бромид	аэрозоль для ингаляций; раствор для

	ингаляций
Ипратропия бромид + Фенотерол	аэрозоль для ингаляций дозированных; раствор для ингаляций
Салметерол	аэрозоль для ингаляций
Салметерол + Флутиказон	аэрозоль для ингаляций дозированных; порошок
Сальбутамол	аэрозольный ингалятор, активируемый вдохом (легкое дыхание); раствор для ингаляций; таблетки; таблетки, покрытые оболочкой, продолжительного действия
Теofilлин ретард	капсулы продолжительного действия; таблетки
Тиотропия бромид	капсулы с порошком для ингаляций
Фенотерол	аэрозоль для ингаляций дозированных; раствор для ингаляций
Формотерол	капсулы с порошком для ингаляций; порошок для ингаляций дозированных
Формотерол + Будесонид	порошок для ингаляций дозированных

## 26. СРЕДСТВА, ПРИМЕНЯЕМЫЕ В ОФТАЛЬМОЛОГИИ

Азапентацен	капли глазные
Бетаксолол	капли глазные
Идоксуридин	капли глазные
Латанопрост	капли глазные
Пилокарпин	капли глазные
Пилокарпин + Тимолол	капли глазные
Проксодолол	раствор - капли глазные
Таурин	капли глазные
Тимолол	капли глазные
Эмоксипин	капли глазные
Бринзоламид	капли глазные

## 27. ВИТАМИНЫ И МИНЕРАЛЫ

Гендевит	драже
Калия йодид	таблетки
Калия и магния аспарагинат	таблетки



## 28. АНТИСЕПТИКИ И СРЕДСТВА ДЛЯ ДЕЗИНФЕКЦИИ

Хлоргексидин	раствор для наружного применения
Этанол	раствор для наружного применения и приготовления лекарственных форм

## 29. ПРОЧИЕ СРЕДСТВА

Гентамицин + Бетаметазон +	крем для наружного применения; мазь для наружного применения
Клотримазол	
Диосмин	таблетки, покрытые оболочкой
Диосмин + Гесперидин	таблетки, покрытые оболочкой
Кетостерил	таблетки, покрытые оболочкой
Лизатов бактерий смесь	капсулы; суспензия для интраназального введения; таблетки для рассасывания
Троксерутин	капсулы
Этилметилгидроксипиридин а сукцинат	капсулы; таблетки, покрытые оболочкой

## 30. СРЕДСТВА, ПРИМЕНЯЕМЫЕ ПО РЕШЕНИЮ ВРАЧЕБНОЙ КОМИССИИ, УТВЕРЖДЕННОМУ ГЛАВНЫМ ВРАЧОМ ЛЕЧЕБНО-ПРОФИЛАКТИЧЕСКОГО УЧРЕЖДЕНИЯ

Адеметионин	таблетки, покрытые кишечнорастворимой оболочкой
Алтретамин	капсулы
Аспарагиназа	лиофилизат для приготовления раствора для внутривенного и внутримышечного введения
Аторвастатин	таблетки, покрытые оболочкой
Бевацизумаб	концентрат для приготовления раствора для инфузий
Бикалутамид	таблетки, покрытые оболочкой
Ботулинический токсин	лиофилизированный порошок для


	приготовления раствора для инъекций
Бусерелин	лиофилизат для приготовления суспензии для внутримышечного введения пролонгированного действия
Валганцикловир	таблетки, покрытые оболочкой
Валсартан	таблетки, покрытые пленочной оболочкой
Винорелбин	концентрат для приготовления раствора для инфузий
Ганцикловир	капсулы; лиофилизат для приготовления раствора для инфузий
Гефитиниб	таблетки
Гидроксикарбамид	капсулы
Гозерелин	капсула для подкожного введения
Гонадотропин хорионический	лиофилизат для приготовления раствора для внутримышечного введения
Гранисетрон	таблетки, покрытые оболочкой
Дакарбазин	лиофилизат для приготовления раствора для внутривенного введения;
Далтепарин натрий	раствор для инъекций
Железа (III) гидроксид полиизомальтозат	раствор для внутримышечного введения
Железа (III) гидроксид сахарозный комплекс	раствор для внутривенного введения
Золедроновая кислота	концентрат для приготовления раствора для инфузий
Зуклопентиксол	раствор для внутримышечного введения (масляный)
Иматиниб	капсулы
Иммуноглобулин человека нормальный (IgG + IgA + IgM)	раствор для внутривенного введения
Интерферон альфа-2а	лиофилизат для приготовления раствора

	для инъекций; раствор для инъекций
Интерферон альфа-2b	лиофилизат местного применения; лиофилизированный порошок для приготовления раствора для инъекций; раствор для инъекций
Итраконазол	капсулы, раствор для приема внутрь
Инфликсимаб	лиофилизированный порошок для приготовления раствора для внутривенного введения
Ирбесартан	таблетки
Каберголин	таблетки
Кальцитонин	спрей назальный
Кандесартан	таблетки
Капецитабин	таблетки, покрытые оболочкой
Клопидогрел	таблетки, покрытые оболочкой
Колекальциферол + Кальция карбонат	таблетки жевательные
Левосетиризин	таблетки, покрытые оболочкой
Левофлоксацин	таблетки, покрытые оболочкой
Ловастатин	таблетки
Лозартан	таблетки, покрытые оболочкой
Лозартан + Гидрохлоротиазид	таблетки, покрытые оболочкой
Моксифлоксацин	таблетки, покрытые оболочкой
Моэксиприл	таблетки, покрытые оболочкой
Надропарин кальций	раствор для подкожного введения
Небиволол	таблетки
Оксибутинин	таблетки
Октреотид	микросферы для приготовления суспензии для инъекций; раствор для внутривенного и подкожного введения; раствор для инъекций
Омега-3 триглицериды ЭПК/ДКГ-1.2/1 - 90%)	капсулы
Паклитаксел	концентрат для приготовления раствора для инфузий
Периндоприл + Индапамид	таблетки

Пэгинтерферон альфа-2a	раствор для инъекций
Пэгинтерферон альфа-2b	лиофилизат для приготовления раствора для подкожного введения
Ралтитрексид	лиофилизат для приготовления раствора для инфузий
Рибавирин	капсулы
Рабепразол	таблетки, покрытые кишечнорастворимой оболочкой
Рисперидон	порошок для приготовления суспензии для внутримышечного введения пролонгированного действия
Ритуксимаб	концентрат для приготовления раствора для инфузий
Розувастатин	таблетки, покрытые оболочкой
Рокситромицин	таблетки, покрытые пленочной оболочкой
Симвастатин	таблетки, покрытые оболочкой
Спироприл	таблетки
Темозоломид	капсулы
Тиоктовая кислота	таблетки, покрытые оболочкой
Толтеродин	капсулы пролонгированного действия; таблетки, покрытые оболочкой
Трастузумаб	лиофилизат для приготовления раствора для инфузий
Третиноин	капсулы
Триметазидин	таблетки, покрытые оболочкой; таблетки с модифицированным высвобождением, покрытые оболочкой; капсулы
Трипторелин	лиофилизат для приготовления суспензии для внутримышечного введения пролонгированного действия
Трописетрон	капсулы

Флутиказон	аэрозоль для ингаляции дозированный
Флуфеназин	раствор для внутримышечного введения (масляный)
Хинаприл	таблетки, покрытые оболочкой
Церебролизин	раствор для инъекций
Цефазолин	порошок для приготовления раствора для внутривенного и внутримышечного введения
Цилазаприл	таблетки, покрытые оболочкой
Ципротерон	таблетки
Эксеместан	таблетки, покрытые оболочкой
Эноксапарин натрий	раствор для инъекций
Эпросартан	таблетки, покрытые оболочкой
Эпросартан + Гидрохлоротиазид	таблетки, покрытые оболочкой

Заместитель министра здравоохранения  
Иркутской области

  
А.С. Купцевич

Утвержденная стоимость территориальной программы государственных гарантий бесплатного оказания гражданам медицинской помощи в Иркутской области  
по источникам финансового обеспечения на 2016 год


Численность постоянного населения - 2 414 179  
Численность застрахованного населения - 2 523 070

1	2	Утвержденная стоимость территориальной программы на 2016 год	
		3 всего (тыс. руб.)	4 на одного жителя (одно застрахованное лицо по ОМС) в год (руб.)
Стоимость территориальной программы государственных гарантий всего (сумма строк 02 + 03) в том числе:	01	36 968 242,4	14 772,9
I. Средства консолидированного бюджета субъекта Российской Федерации *	02	6 755 278,0	2 798,2
II. Стоимость территориальной программы ОМС всего (сумма строк 04 + 08)	03	30 212 964,4	11 974,7
1. Стоимость территориальной программы ОМС за счет средств обязательного медицинского страхования в рамках базовой программы (сумма строк 05+ 06 + 07) в том числе:	04	30 212 964,4	11 974,7
1.1. субвенции из бюджета ФОМС	05	30 191 964,4	11 966,4
1.2. - межбюджетные трансферты бюджетов субъектов Российской Федерации на финансовое обеспечение территориальной программы обязательного медицинского страхования в части базовой программы ОМС	06	0,0	0,0
1.3. прочие поступления	07	21 000,0	8,3
2. межбюджетные трансферты бюджетов субъектов Российской Федерации на финансовое обеспечение дополнительных видов и условий оказания медицинской помощи, не установленных базовой программой ОМС, из них:	08	0,0	0,0
2.1 межбюджетные трансферты, передаваемые из бюджета субъекта Российской Федерации в бюджет территориального фонда обязательного медицинского страхования на финансовое обеспечение дополнительных видов медицинской помощи.	09	0,0	0,0
2.2. межбюджетные трансферты, передаваемые из бюджета субъекта Российской Федерации в бюджет территориального фонда обязательного медицинского страхования на финансовое обеспечение расходов, не включенных в структуру тарифов на оплату медицинской помощи в рамках базовой программы обязательного медицинского страхования	10	0,0	0,0

\* Без учета бюджетных ассигнований федерального бюджета на ОНЛС, целевые программы, а также межбюджетных трансфертов (строки 06 и 10)

Заместитель министра здравоохранения Иркутской области

А.С. Кулцевич



Директор ГУ Территориальный фонд обязательного  
медицинского страхования граждан Иркутской  
области



Е.В. Градобоев

Утвержденная стоимость территориальной программы государственных гарантий  
бесплатного оказания гражданам медицинской помощи  
по условиям ее оказания на 2016 год

Численность постоянного населения - 2 414 179 чел.  
Численность застрахованного населения - 2 523 070 чел.


№ строки	Единица измерения	Объем медицинской помощи в расчете на 1 жителя (норматив объема предоставления медицинской помощи в расчете на 1 застрахованное лицо)	Стоимость единицы объема медицинской помощи (норматив финансовых затрат на единицу объема предоставления медицинской помощи)	Подушевые нормативы финансирования территориальной программы		Стоимость территориальной программы по источникам ее финансового обеспечения		
				руб.	руб.	тыс. руб.	% к итогу	
				за счет средств бюджета субъекта РФ	за счет средств ОМС	за счет средств бюджета субъекта РФ	средства ОМС	
<b>I. Медицинская помощь, предоставляемая за счет консолидированного бюджета субъекта Российской Федерации в том числе:</b>								
01		X	X	2 772,8	X	6 693 913,2	X	18%
<b>1. скорая, в том числе скорая специализированная медицинская помощь, не включенная с территориальную программу ОМС, в том числе:</b>								
02	вызов	0,038	2 948,1	112,1	X	270 453,1	X	X
03	вызов	0,019	2 948,1	56,0	X	135 226,6	X	X
<b>2. медицинская помощь в амбулаторных условиях, в том числе:</b>								
04	посещение с профилактическими и иными целями	0,39	704,9	277,8	X	670 518,1	X	X
05	посещение с профилактическими и иными целями	0,11	2 037,7	224,2	X	541 132,9	X	X
06	посещение по неотложной медицинской помощи	0,048	707,8	34,0	X	82 019,2	X	X
07	обращения	0,017	2 025,1	34,4	X	83 113,4	X	X
<b>3. специализированная медицинская помощь в стационарных условиях, в том числе:</b>								
08	случай госпитализации	0,020	66 141,4	1 322,8	X	3 193 543,5	X	X
09	случай госпитализации	0,003	21 127,7	63,4	X	153 018,5	X	X
<b>4. медицинская помощь в условиях дневного стационара, в том числе:</b>								
10	случай лечения	0,002	11 016,1	22,0	X	53 189,9	X	X
11	случай лечения				X		X	X
12	день	0,045	1 556,5	70,0	X	169 090,3	X	X
13		X	X	557,5	X	1 345 985,1	X	X
14	случай госпитализации	0,001	186 398,8	186,4	X	450 000,0	X	X
<b>II. Средства консолидированного бюджета субъекта Российской Федерации на приобретение медицинского оборудования для медицинских организаций, работающих в системе ОМС*</b>								
15		X	X	25,4	X	61 364,80	X	
<b>в том числе на приобретение:</b>								
16	- санитарной техники	X	X		X		X	X
17	- КТ	X	X		X		X	X
18	- МРТ	X	X		X		X	X
19	- иного медицинского оборудования	X	X	25,40	X	61 364,8	X	X
<b>III. Медицинская помощь в рамках территориальной программы ОМС:</b>								
20		X	X	X	11 974,7	X	30 212 964,4	82%
<b>- скорая медицинская помощь (сумма строк 27-32)</b>								
21	вызов	0,300	2 478,2	X	743,5	X	1 875 830,8	X
<b>- медицинская помощь в амбулаторных условиях:</b>								
22.1	посещение с профилактическими и иными целями	2,330	508,6	X	1 195,3	X	3 015 815,5	X
22.2	посещение по неотложной медицинской помощи	0,560	651,1	X	364,6	X	920 016,1	X
22.3	обращения	1,980	1 425,1	X	2 821,7	X	7 119 291,6	X
<b>- специализированная медицинская помощь в стационарных условиях (сумма строк 30 + 35), в том числе:</b>								
23.1	случай госпитализации	0,17214	32 781,4	X	5 643,0	X	14 237 658,7	X
<b>медицинская реабилитация в стационарных условиях (сумма строк 30.1 + 35.1)</b>								
23.2	случай госпитализации	0,0028	151 951,7	X	427,3	X	1 078 097,4	X
<b>медицинская помощь в условиях дневного стационара (сумма строк 31 + 36)</b>								
24	случай лечения	0,060	16 207,7	X	972,5	X	2 453 595,8	X
<b>- паллиативная медицинская помощь*** (равно строке 37)</b>								
25	день			X		X		X
26	- затраты на АУП в сфере ОМС***	X	X	X	234,1	X	590 755,9	X
<b>из строки 20:</b>								
<b>1. Медицинская помощь, предоставляемая в рамках базовой программы ОМС застрахованным лицам:</b>								
27		X	X	X	11 740,6	X	29 622 208,5	
<b>- скорая медицинская помощь:</b>								
28	вызов	0,300	2 478,20	X	743,50	X	1 875 830,80	X
<b>- медицинская помощь в амбулаторных условиях:</b>								
29.1	посещение с профилактическими и иными целями	2,330	508,60	X	1 195,30	X	3 015 815,50	X
29.2	посещение по неотложной медицинской помощи	0,560	651,10	X	364,60	X	920 016,10	X
29.3	обращения	1,980	1 425,10	X	2 821,70	X	7 119 291,60	X
<b>- специализированная медицинская помощь в стационарных условиях, в том числе:</b>								
30	случай госпитализации	0,17214	32 781,40	X	5 643,00	X	14 237 658,70	X
<b>медицинская реабилитация в стационарных условиях:</b>								
30.1	день	0,0028	151 951,70	X	427,30	X	1 078 097,40	X
<b>высокотехнологичная медицинская помощь:</b>								
30.2	случай госпитализации	0,0028	151 951,70	X	427,30	X	1 078 097,40	X
<b>медицинская помощь в условиях дневного стационара:</b>								
31	случай лечения	0,060	16 207,70	X	972,50	X	2 453 595,80	X
<b>2. Медицинская помощь по видам и заболеваниям сверх базовой программы:</b>								
32		X	X	X	X	X		
<b>- скорая медицинская помощь:</b>								
33	вызов			X		X		X
<b>- медицинская помощь в амбулаторных условиях:</b>								
34.1	посещение с профилактическими и иными целями			X		X		X
34.2	посещение по неотложной медицинской помощи			X		X		X
34.3	обращения			X		X		X
<b>- специализированная медицинская помощь в стационарных условиях, в том числе:</b>								
35	случай госпитализации			X		X		X
<b>медицинская реабилитация в стационарных условиях:</b>								
35.1	день			X		X		X
<b>высокотехнологичная медицинская помощь:</b>								
35.2	случай госпитализации			X		X		X
<b>медицинская помощь в условиях дневного стационара:</b>								
36	случай лечения			X		X		X
<b>- паллиативная медицинская помощь:</b>								
37	день			X		X		X
38		X	X	2 798,20	11 974,70	6 755 278,00	30 212 964,40	100,00

\* Без учета финансовых средств консолидированного бюджета субъекта Российской Федерации на содержание медицинских организаций, работающих в системе ОМС (зарплаты, не включенные в тариф).  
\*\* - расходы на приобретение медицинского оборудования для медицинских организаций, работающих в системе ОМС, сверх ИТОГО.  
\*\*\* - случаи оказания паллиативной медицинской помощи в территориальной программе ОМС сверх базовой программы ОМС с соответствующим тарифом субъекта РФ.  
\*\*\*\* - затраты на АУП в сфере ОМС.

Заместитель министра здравоохранения Иркутской области

  
А.С. Кузнецов

Директор ГУ Территориальный фонд обязательного  
медицинского страхования граждан Иркутской области

  
Е.В. Грудовский