



**МИНИСТЕРСТВО СОЦИАЛЬНОГО РАЗВИТИЯ,
ОПЕКИ И ПОПЕЧИТЕЛЬСТВА
ИРКУТСКОЙ ОБЛАСТИ**

П Р И К А З

«30» ноября 2018 года

№ 53-422/18-мпр

Иркутск

О внесении изменений в ведомственную целевую программу «Социальное обслуживание населения Иркутской области» на 2014 – 2020 годы

В соответствии с постановлением Правительства Иркутской области от 16 июля 2013 года № 261-пп «О разработке, утверждении и реализации ведомственных целевых программ Иркутской области», руководствуясь статьей 21 Устава Иркутской области, Положением о министерстве социального развития, опеки и попечительства Иркутской области, утвержденным постановлением Правительства Иркутской области от 18 сентября 2009 года № 261/40-пп,
П Р И К А З Ы В А Ю:


1. Внести в ведомственную целевую программу «Социальное обслуживание населения Иркутской области» на 2014 – 2020 годы, утвержденную приказом министерства социального развития, опеки и попечительства Иркутской области от 23 октября 2013 года № 218-мпр (далее – программа), следующие изменения:

1) приложение 2 к программе изложить в редакции согласно приложению 1 к настоящему приказу;

2) приложение 3 к программе изложить в редакции согласно приложению 2 к настоящему приказу.

2. Настоящий приказ подлежит официальному опубликованию в общественно-политической газете «Областная», на «Официальном интернет-портале правовой информации» (www.pravo.gov.ru) и размещению на официальном сайте министерства социального развития, опеки и попечительства Иркутской области.

Министр социального развития,
опеки и попечительства
Иркутской области



В.А. Родионов

Приложение 1

к приказу Министерства социального развития, опеки и попечительства Иркутской области от «30» ноября 2018 года № 53-422/18-инп

«Приложение 2

к ведомственной целевой программе «Социальное обслуживание населения Иркутской области на 2014 - 2020 годы»

СИСТЕМА МЕРОПРИЯТИЙ ВЕДОМСТВЕННОЙ ЦЕЛЕВОЙ ПРОГРАММЫ

№ п/п	Наименование цели, мероприятия	Ответственный за реализацию мероприятия	Срок реализации мероприятия		Источники финансирования / Наименование показателя мероприятия	Ед. изм.	Расходы на мероприятия / Значение показателей мероприятия						
			с (месяц/год)	по (месяц/год)			2014 год	2015 год	2016 год	2017 год	2018 год	2019 год	2020 год
1	2	3	4	5	6	7	8	9	10	11	12	13	14
Цель «Повышение качества социального обслуживания населения в организациях Иркутской области»													
1.	Компенсация расходов на оплату стоимости проезда и провоза багажа к месту использования отпуска и обратно, компенсация расходов, связанных с переездом из районов Крайнего Севера и приравненных к ним местностей в связи с расторжением трудового договора	министерство социального развития, опеки и попечительства Иркутской области	01.2014	12.2020	бюджет субъекта Российской Федерации	тыс. руб.	10 007,4	12 298,4	14 066,0	15 116,8	15 431,7	14 512,7	14 512,7
					Показатель объема «Количество граждан, получивших поддержку»	чел.	524	482	682	724	750	705	705
					Показатель качества «Доля граждан, реализовавших право на меру социальной поддержки, в общем количестве обратившихся за данной мерой социальной поддержки»	%	100	100	100	100	100	100	100
2.	Монтаж систем видеонаблюдения в организациях социального обслуживания	министерство социального развития, опеки и попечительства Иркутской области	01.2014	12.2020	бюджет субъекта Российской Федерации	тыс. руб.	2 525,0	0,0	0,0	0,0	0,0	0,0	0,0
					Показатель объема «Количество систем видеонаблюдения»	ед.	8	0	0	0	0	0	0
					Показатель качества «Доля организаций социального обслуживания, обеспеченных системами видеонаблюдения, от общего количества организаций социального обслуживания Иркутской области с круглосуточным пребыванием людей»	%	45	0	0	0	0	0	0
3.	Организация обеспечения отдыха и оздоровления детей	министерство социального развития, опеки и попечительства Иркутской области	01.2014	12.2016	бюджет субъекта Российской Федерации	тыс. руб.	59 301,4	57 214,6	45 185,5	0,0	0,0	0,0	0,0
					Количество заявлений для получения путевки в организации, обеспечивающие отдых и оздоровление детей и заявлений о предоставлении компенсации части стоимости путевки в организации, обеспечивающие отдых и оздоровление детей, ед.	ед.	41 437	27 141	26 595	0	0	0	0
					Показатель качества «Доля выданных путевок от общего количества принятых заявлений»	%	100	100	100	0	0	0	0
4.	Проведение капитального и текущего ремонта государственных организаций социального обслуживания Иркутской области	министерство социального развития, опеки и попечительства Иркутской области	01.2014	12.2016	бюджет субъекта Российской Федерации	тыс. руб.	40 330,8	0,0	2 284,7	0,0	0,0	0,0	0,0
					Показатель объема «Количество организаций, в которых проведен капитальный и текущий ремонт»	ед.	28	0	2	0	0	0	0
					Показатель качества «Доля государственных организаций социального обслуживания Иркутской области, в которых проведен капитальный или текущий ремонт, от общего количества государственных организаций социального обслуживания Иркутской области, нуждающихся в его проведении»	%	74	0	100	0	0	0	0


5.	Проведение проектно-исследовательских работ, разработка и утверждение проектно-сметной документации для проведения капитального и текущего ремонта организаций социального обслуживания Иркутской области	министерство социального развития, опеки и попечительства Иркутской области	01.2014	12.2015	бюджет субъекта Российской Федерации	тыс. руб.	9 275,9	93,9	0,0	0,0	0,0	0,0	0,0	0,0
						ед.	25	1	0	0	0	0	0	
6.	Социальное обслуживание в виде оказания консультативной помощи	министерство социального развития, опеки и попечительства Иркутской области	01.2014	12.2014	бюджет субъекта Российской Федерации	тыс. руб.	206 290,4	0,0	0,0	0,0	0,0	0,0	0,0	0,0
						чел.	53 141	0	0	0	0	0	0	
7.	Социальное обслуживание в виде оказания реабилитационных услуг гражданам пожилого возраста	министерство социального развития, опеки и попечительства Иркутской области	01.2014	12.2014	бюджет субъекта Российской Федерации	тыс. руб.	1 731,8	0,0	0,0	0,0	0,0	0,0	0,0	0,0
						чел.	221	0	0	0	0	0	0	
8.	Социальное обслуживание в виде оказания реабилитационных услуг детям-инвалидам, детям с ограниченными возможностями здоровья	министерство социального развития, опеки и попечительства Иркутской области	01.2014	12.2014	бюджет субъекта Российской Федерации	тыс. руб.	285 252,0	0,0	0,0	0,0	0,0	0,0	0,0	0,0
						чел.	5 365	0	0	0	0	0	0	
9.	Социальное обслуживание в виде оказания реабилитационных услуг по организации оздоровления и отдыха детей, попавших в трудную жизненную ситуацию и нуждающихся в реабилитационных услугах	министерство социального развития, опеки и попечительства Иркутской области	01.2014	12.2014	бюджет субъекта Российской Федерации	тыс. руб.	31 804,7	0,0	0,0	0,0	0,0	0,0	0,0	0,0
						чел.	1 090	0	0	0	0	0	0	
10.	Социальное обслуживание в виде организации дневного пребывания граждан пожилого возраста и инвалидов	министерство социального развития, опеки и попечительства Иркутской области	01.2014	12.2014	бюджет субъекта Российской Федерации	тыс. руб.	20 800,2	0,0	0,0	0,0	0,0	0,0	0,0	0,0
						чел.	650	0	0	0	0	0	0	
						%	100	0	0	0	0	0	0	0

11.	Социальное обслуживание в виде предоставления временного приюта несовершеннолетним	министерство социального развития, опеки и попечительства Иркутской области	01.2014	12.2014	808 073,4	0,0	0,0	0,0	0,0	0,0	0,0	0,0	0,0
			бюджет субъекта Российской Федерации										
					2 821	0	0	0	0	0	0	0	0
					38	0	0	0	0	0	0	0	0
						Показатель качества «Доля несовершеннолетних, прошедших реабилитацию в стационарных организациях социального обслуживания, устроенных в семьи, в общем количестве несовершеннолетних, прошедших социальную реабилитацию»							0
12.	Социальное обслуживание в виде предоставления временного приюта отдельным категориям граждан	министерство социального развития, опеки и попечительства Иркутской области	01.2014	12.2014	41 039,8	0,0	0,0	0,0	0,0	0,0	0,0	0,0	0,0
			бюджет субъекта Российской Федерации										
					390	0	0	0	0	0	0	0	0
					100	0	0	0	0	0	0	0	0
						Показатель качества «Доля граждан, получивших социальные услуги в виде предоставления временного приюта, от общей численности нуждающихся в данных услугах»							0
13.	Социальное обслуживание в детском доме-интернате для умственно отсталых детей	министерство социального развития, опеки и попечительства Иркутской области	01.2014	12.2014	449 275,9	0,0	0,0	0,0	0,0	0,0	0,0	0,0	0,0
			бюджет субъекта Российской Федерации										
					1 034	0	0	0	0	0	0	0	0
					90	0	0	0	0	0	0	0	0
						Показатель качества «Доля детей-инвалидов, получивших социальные услуги в детских домах-интернатах для умственно отсталых детей, от общего количества обратившихся»							0
14.	Социальное обслуживание в стационарных организациях граждан пожилого возраста и инвалидов	министерство социального развития, опеки и попечительства Иркутской области	01.2014	12.2014	546 982,6	0,0	0,0	0,0	0,0	0,0	0,0	0,0	0,0
			бюджет субъекта Российской Федерации										
					2 094	0	0	0	0	0	0	0	0
					95	0	0	0	0	0	0	0	0
						Показатель качества «Доля граждан пожилого возраста и инвалидов, получивших социальные услуги, от общего количества обратившихся»							0
15.	Социальное обслуживание в стационарных организациях граждан пожилого возраста и инвалидов, страдающих психическими хроническими заболеваниями	министерство социального развития, опеки и попечительства Иркутской области	01.2014	12.2014	413 520,0	0,0	0,0	0,0	0,0	0,0	0,0	0,0	0,0
			бюджет субъекта Российской Федерации										
					1 718	0	0	0	0	0	0	0	0
					70	0	0	0	0	0	0	0	0
						Показатель качества «Доля граждан пожилого возраста и инвалидов, страдающих психическими хроническими заболеваниями, получивших социальные услуги от общего количества обратившихся»							0

21.	Предоставление социальных услуг в форме социального обслуживания на дому	министерство социального развития, опеки и попечительства Иркутской области	01.2015	12.2016	бюджет субъекта Российской Федерации	тыс. руб.	0,0	673 986,3	820 051,8	0,0	0,0	0,0	0,0	0,0	0,0	0,0	0,0	0,0
22.	Предоставление срочных социальных услуг	министерство социального развития, опеки и попечительства Иркутской области	01.2015	12.2015	бюджет субъекта Российской Федерации	тыс. руб.	0,0	315 463,5	0,0	0,0	0,0	0,0	0,0	0,0	0,0	0,0	0,0	0,0
23.	Осуществление деятельности по предоставлению социальных услуг гражданам организациями социального обслуживания Иркутской области	министерство социального развития, опеки и попечительства Иркутской области	01.2017	12.2020	бюджет субъекта Российской Федерации	тыс. руб.	0,0	0,0	0,0	2 839 456,5	3 479 769,3	3 378 166,9	3 378 166,9	3 378 166,9	3 378 166,9	3 378 166,9	3 378 166,9	3 378 166,9
24.	Осуществление деятельности и оказания услуг организациями для детей сирот и детей, оставшихся без попечения родителей	министерство социального развития, опеки и попечительства Иркутской области	01.2017	12.2020	бюджет субъекта Российской Федерации	тыс. руб.	0,0	0,0	0,0	2 269 449,2	2 549 599,1	2 482 699,6	2 482 699,6	2 482 699,6	2 482 699,6	2 482 699,6	2 482 699,6	2 482 699,6
25.	Предоставление компенсации, выплачиваемой поставщику или поставщиком социальных услуг, включенным в реестр поставщиков социальных услуг Иркутской области, но не участвующим в выполнении государственного задания (заказа) и предоставляющим гражданину социальные услуги, предусмотренные индивидуальной программой предоставления социальных услуг	министерство социального развития, опеки и попечительства Иркутской области	01.2017	12.2020	бюджет субъекта Российской Федерации	тыс. руб.	0,0	0,0	0,0	8 301,4	13 058,1	11 871,0	11 871,0	11 871,0	11 871,0	11 871,0	11 871,0	11 871,0
					Показатель качества «Доля получателей социальных услуг, которым предоставлены услуги организациями для детей сирот и детей, оставшихся без попечения родителей, в общем количестве обратившихся»	%	0	100	0	100	100	100	100	100	100	100	100	100

26.	Проведение противопожарных мероприятий	министерство социального развития, опеки и попечительства Иркутской области	01.2017	12.2020	Бюджет субъекта Российской Федерации	тыс. руб.	0,0	0,0	0,0	5 329,5	5 329,5	5 329,5	5 329,5
					Показатель объема «Количество учреждений, в которых проведены противопожарные мероприятия»	ед.	0	0	0	7	3	3	3
					Показатель качества «Доля организаций социального обслуживания, в которых проведены противопожарные мероприятия, от общего количества организаций социального обслуживания Иркутской области с круглосуточным пребыванием людей»	%	0	0	0	100	100	100	100
27.	Проведение проектно-исследовательских работ, разработка и утверждение проектно-сметной документации, проведение капитального и текущего ремонта государственных организаций социального обслуживания Иркутской области	министерство социального развития, опеки и попечительства Иркутской области	01.2017	12.2020	Бюджет субъекта Российской Федерации	тыс. руб.	0,0	0,0	0,0	165 944,4	138 041,6	46 559,7	7 959,5
					Показатель объема «Количество организаций, в которых проведена разработка проектно-сметной документации, проведен капитальный и текущий ремонт»	ед.	0	0	0	21	25	11	4
					Показатель качества «Доля государственных организаций социального обслуживания Иркутской области, в которых разработана проектно-сметная документация, проведен капитальный или текущий ремонт, от общего количества государственных организаций социального обслуживания Иркутской области, нуждающихся в его проведении»	%	0	0	0	100	100	100	100
	ИТОГО объем финансирования в целом по программе				Бюджет субъекта Российской Федерации	тыс. руб.	3 706 574,7	4 065 360,5	4 326 426,1	5 356 897,8	6 231 229,3	5 949 139,4	5 910 539,2

Министр социального развития,
опеки и попечительства
Иркутской области



В.А. Родионов

Приложение 2
к приказу министерства социального развития, опеки и попечительства Иркутской области
от «30» ~~ноября~~ 2018 года № 53-422/18-мгпр

«Приложение 3
к ведомственной целевой программе «Социальное обслуживание населения Иркутской области
на 2014 - 2020 годы


НАПРАВЛЕНИЯ И ОБЪЕМЫ ФИНАНСИРОВАНИЯ ВЕДОМСТВЕННОЙ ЦЕЛЕВОЙ ПРОГРАММЫ

№	Наименование цели, мероприятия	КВСП	Рз	Пр	КЦСР	КВР	Объем финансирования, тыс. руб.									
							2014 год	2015 год	2016 год	2017 год	2018 год	2019 год	2020 год			
1	2	4	5	6	7	8	10	11	12	13	14	15	16			
1.	Цель «Повышение качества социального обслуживания населения в организациях Иркутской области»	806	x	x	x	x	3 706 574,7	4 065 360,5	4 326 426,1	5 356 897,8	6 231 229,3	5 949 139,4	5 910 539,2			
	Компенсация расходов на оплату стоимости проезда и провоза багажа к месту использования отпуска и обратно, компенсация расходов, связанных с проездом из районов Крайнего Севера и приравненных к ним местностей в связи с расторжением трудового договора	806	10	02	53.1.01.99	1.0.0	756,8	1 386,4	0,0	0,0	0,0	0,0	0,0			
		806	10	02	53.1.01.29999	1.0.0	0,0	0,0	1 741,2	2 272,6	2 334,0	2 334,0	2 334,0			
		806	10	02	53.1.01.99	6.0.0	9 250,6	10 912,0	0,0	0,0	0,0	0,0	0,0			
		806	10	02	53.1.01.29999	6.0.0	0,0	0,0	12 324,8	12 844,2	13 097,7	12 178,7	12 178,7			
2.	Монтаж систем видеонаблюдения в организациях социального обслуживания	806	10	02	53.1.01.02	2.0.0	1 451,4	0,0	0,0	0,0	0,0	0,0	0,0			
		806	10	02	53.1.01.02	6.0.0	1 073,6	0,0	0,0	0,0	0,0	0,0	0,0			
		806	10	02	53.1.01.02	1.0.0	371,9	3 107,0	0,0	0,0	0,0	0,0	0,0			
3.	Организация обеспечения отдыха и оздоровления детей	806	10	02	53.1.01.23000	1.0.0	0,0	0,0	1 128,6	0,0	0,0	0,0	0,0			
		806	10	02	53.1.01.02	2.0.0	160,3	351,3	0,0	0,0	0,0	0,0	0,0			
		806	10	02	53.1.01.23000	2.0.0	0,0	0,0	60,8	0,0	0,0	0,0	0,0			
		806	10	02	53.1.01.02	6.0.0	58 769,2	53 755,4	0,0	0,0	0,0	0,0	0,0			
		806	10	02	53.1.01.23000	6.0.0	0,0	0,0	43 995,1	0,0	0,0	0,0	0,0			
		806	10	02	53.1.01.02	8.0.0	0,0	0,9	0,0	0,0	0,0	0,0	0,0			
		806	10	02	53.1.01.23000	8.0.0	0,0	0,0	1,0	0,0	0,0	0,0	0,0			

19.	Предоставление социальных услуг в стационарной форме социального обслуживания												
806	10	02	53.1.01.02	1.0.0	0,0	807 376,0	0,0	0,0	0,0	0,0	0,0	0,0	0,0
806	10	02	53.1.01.23000	1.0.0	0,0	0,0	841 378,9	0,0	0,0	0,0	0,0	0,0	0,0
806	10	02	53.1.01.02	2.0.0	0,0	185 221,3	0,0	0,0	0,0	0,0	0,0	0,0	0,0
806	10	02	53.1.01.23000	2.0.0	0,0	0,0	173 406,4	0,0	0,0	0,0	0,0	0,0	0,0
806	10	02	53.1.01.23000	3.0.0	0,0	0,0	1 029,1	0,0	0,0	0,0	0,0	0,0	0,0
806	10	02	53.1.01.02	6.0.0	0,0	1 884 480,1	0,0	0,0	0,0	0,0	0,0	0,0	0,0
806	10	02	53.1.01.23000	6.0.0	0,0	0,0	2 093 560,9	0,0	0,0	0,0	0,0	0,0	0,0
806	10	02	53.1.01.02	8.0.0	0,0	8 309,6	0,0	0,0	0,0	0,0	0,0	0,0	0,0
806	10	02	53.1.01.23000	8.0.0	0,0	0,0	15 039,7	0,0	0,0	0,0	0,0	0,0	0,0
20.	Предоставление социальных услуг в полустационарной форме социального обслуживания												
806	10	02	53.1.01.23000	1.0.0	0,0	0,0	104 667,8	0,0	0,0	0,0	0,0	0,0	0,0
806	10	02	53.1.01.23000	2.0.0	0,0	0,0	4 953,6	0,0	0,0	0,0	0,0	0,0	0,0
806	10	02	53.1.01.23000	3.0.0	0,0	0,0	1 084,0	0,0	0,0	0,0	0,0	0,0	0,0
806	10	02	53.1.01.02	6.0.0	0,0	92 884,3	0,0	0,0	0,0	0,0	0,0	0,0	0,0
806	10	02	53.1.01.23000	6.0.0	0,0	0,0	185 066,8	0,0	0,0	0,0	0,0	0,0	0,0
806	10	02	53.1.01.23000	8.0.0	0,0	0,0	50,9	0,0	0,0	0,0	0,0	0,0	0,0
806	10	02	53.1.01.02	1.0.0	0,0	2 079,9	0,0	0,0	0,0	0,0	0,0	0,0	0,0
806	10	02	53.1.01.23000	1.0.0	0,0	0,0	2 078,8	0,0	0,0	0,0	0,0	0,0	0,0
806	10	02	53.1.01.02	2.0.0	0,0	168,7	0,0	0,0	0,0	0,0	0,0	0,0	0,0
806	10	02	53.1.01.23000	2.0.0	0,0	0,0	434,5	0,0	0,0	0,0	0,0	0,0	0,0
806	10	02	53.1.01.02	6.0.0	0,0	671 737,7	0,0	0,0	0,0	0,0	0,0	0,0	0,0
806	10	02	53.1.01.23000	6.0.0	0,0	0,0	817 538,5	0,0	0,0	0,0	0,0	0,0	0,0
21.	Предоставление социальных услуг в форме социального обслуживания на дому												

22.	Предоставление срочных социальных услуг	806	10	02	53.1.01.02	1.0.0	0,0	77 688,5	0,0	0,0	0,0	0,0	0,0	0,0	0,0
		806	10	02	53.1.01.02	2.0.0	0,0	5 920,7	0,0	0,0	0,0	0,0	0,0	0,0	0,0
		806	10	02	53.1.01.02	6.1.1	0,0	231 830,9	0,0	0,0	0,0	0,0	0,0	0,0	0,0
		806	10	02	53.1.01.02	8.0.0	0,0	23,4	0,0	0,0	0,0	0,0	0,0	0,0	0,0
23.	Осуществление деятельности по предоставлению социальных услуг гражданам организациями социального обслуживания Иркутской области	806	10	02	53.1.01.23000	1.0.0	0,0	0,0	16 035,5	0,0	0,0	0,0	0,0	0,0	0,0
		806	10	02	53.1.01.23000	2.0.0	0,0	0,0	1 670,9	0,0	0,0	0,0	0,0	0,0	0,0
		806	10	02	53.1.01.23000	6.0.0	0,0	0,0	2 821 750,1	3 479 769,3	3 378 166,9	3 378 166,9	3 378 166,9	3 378 166,9	3 378 166,9
24.	Осуществление деятельности и оказание услуг организациями для детей сирот и детей, оставшихся без попечения родителей	806	10	02	53.1.01.23000	1.0.0	0,0	0,0	924 657,2	1 039 935,1	1 012 796,8	1 012 796,8	1 012 796,8	1 012 796,8	1 012 796,8
		806	10	02	53.1.01.23000	2.0.0	0,0	0,0	206 903,2	236 168,0	234 938,0	234 938,0	234 938,0	234 938,0	234 938,0
		806	10	02	53.1.01.23000	3.0.0	0,0	0,0	1 517,0	470,8	250,0	250,0	250,0	250,0	250,0
		806	10	02	53.1.01.23000	6.0.0	0,0	0,0	1 119 479,9	1 257 920,8	1 218 620,9	1 218 620,9	1 218 620,9	1 218 620,9	1 218 620,9
		806	10	02	53.1.01.23000	8.0.0	0,0	0,0	16 891,9	15 104,4	16 093,9	16 093,9	16 093,9	16 093,9	16 093,9
25.	Предоставление компенсации, выплачиваемой поставщику или поставщикам социальных услуг, включенным в реестр поставщиков социальных услуг Иркутской области, но не участвующим в выполнении государственного задания (заказа) и предоставляющим гражданам социальные услуги, предусмотренные индивидуальной программой предоставления социальных услуг	806	10	02	53.1.01.29999	6.0.0	0,0	0,0	8 301,4	13 058,1	11 871,0	11 871,0	11 871,0	11 871,0	11 871,0
26.	Проведение противопожарных мероприятий	806	10	02	53.1.01.29999	2.0.0	0,0	0,0	1 600,0	0,0	0,0	0,0	0,0	0,0	0,0
		806	10	02	53.1.01.29999	6.0.0	0,0	0,0	3 729,5	5 329,5	5 329,5	5 329,5	5 329,5	5 329,5	5 329,5
27.	Проведение проектно-исследовательских работ, разработка и утверждение проектно-сметной документации, проведение капитального и текущего ремонта государственных организаций социального обслуживания Иркутской области	806	10	02	53.1.01.29999	2.0.0	0,0	0,0	37 882,3	34 321,1	23 855,3	23 855,3	23 855,3	23 855,3	23 855,3
		806	10	02	53.1.01.29999	6.0.0	0,0	0,0	128 062,1	123 720,5	22 704,4	22 704,4	22 704,4	22 704,4	22 704,4

».



Министр социального развития, опеки и попечительства
Иркутской области
В.А. Родионов