



Внесено в реестр нормативных правовых актов исполнительных органов государственной власти Липецкой области	
Регистрационный номер	ГР-445
19	декабря 2023 года

ИСПОЛНИТЕЛЬНЫЙ ОРГАН ГОСУДАРСТВЕННОЙ ВЛАСТИ ЛИПЕЦКОЙ ОБЛАСТИ

**УПРАВЛЕНИЕ ЭНЕРГЕТИКИ И ТАРИФОВ  
ЛИПЕЦКОЙ ОБЛАСТИ**

**ПОСТАНОВЛЕНИЕ**

14 декабря 2023 года

г. Липецк

№ 64/19

**О тарифах на водоотведение и долгосрочных параметрах регулирования МУП «Задонский водоканал» (ИНН 4808003313) на 2024-2028 годы**

В соответствии с Федеральным законом от 7 декабря 2011 года № 416-ФЗ «О водоснабжении и водоотведении», постановлением Правительства Российской Федерации от 13 мая 2013 года № 406 «О государственном регулировании тарифов в сфере водоснабжения и водоотведения», постановлением Правительства Российской Федерации от 29 июля 2013 года № 641 «Об инвестиционных и производственных программах организаций, осуществляющих деятельность в сфере водоснабжения и водоотведения», приказом Федеральной службы по тарифам от 27 декабря 2013 года № 1746-э «Об утверждении Методических указаний по расчету регулируемых тарифов в сфере водоснабжения и водоотведения», приказом Федеральной службы по тарифам от 16 июля 2014 года № 1154-э «Об утверждении Регламента установления регулируемых тарифов в сфере водоснабжения и водоотведения», распоряжением Правительства Липецкой области от 18 июля 2023 года № 680-р «Об утверждении Положения об управлении энергетикой и тарифов Липецкой области», протоколом заседания коллегии управления энергетикой и тарифов Липецкой области от 14 декабря 2023 года № 64/19 управление энергетикой и тарифов Липецкой области постановляет:

1. Утвердить производственную программу МУП «Задонский водоканал» (ИНН 4808003313) по водоотведению на период с 1 января 2024 года по 31 декабря 2028 года (приложение 1).

2. Установить долгосрочные параметры регулирования тарифов на водоотведение МУП «Задонский водоканал» (ИНН 4808003313), определяемые с применением метода индексации, на период с 1 января 2024 года по 31 декабря 2028 года (приложение 2).

3. Установить и ввести в действие тарифы на водоотведение МУП «Задонский водоканал» (ИНН 4808003313) на период с 1 января 2024 года по 31 декабря 2028 года с календарной разбивкой (приложение 3).

4. Настоящее постановление вступает в силу с 1 января 2024 года.

Начальник управления



М.В. Боев

Приложение 1  
к постановлению управления энергетики  
и тарифов Липецкой области «О тарифах на  
водоотведение и долгосрочных параметрах  
регулирувания МУП «Задонский водоканал»  
(ИНН 4808003313) на 2024-2028 годы»

**Производственная программа МУП «Задонский водоканал» (ИНН 4808003313)  
по водоотведению на период с 1 января 2024 года по 31 декабря 2028 года**

Раздел 1. Паспорт производственной программы

Таблица 1

Наименование регулируемой организации	МУП «Задонский водоканал» (ИНН 4808003313)
Местонахождение регулируемой организации	399200, Липецкая область, Задонский район, г. Задонск, ул. Степанищева, д.21
Период реализации производственной программы	с 1 января 2024 года по 31 декабря 2028 года
Наименование уполномоченного органа, утвердившего производственную программу	Управление энергетики и тарифов Липецкой области
Местонахождение уполномоченного органа, утвердившего производственную программу	г. Липецк, ул. Советская, д. 3

Раздел 2. Обоснование обеспечения прогнозируемого объема услуг в сфере водоотведения

Таблица 2

№ п/п	Наименование показателя	Единица измерения	На период с 1 января 2024 года по 31 декабря 2024 года	в том числе по периодам		На период с 1 января 2025 года по 31 декабря 2025 года	в том числе по периодам	
				с 1 января 2024 года по 30 июня 2024 года	с 1 июля 2024 года по 31 декабря 2024 года		с 1 января 2025 года по 30 июня 2025 года	с 1 июля 2025 года по 31 декабря 2025 года
1	2	3	5	6	7	8	9	10
1	Принято сточных вод в сеть всего, в том числе	тыс. куб.м	356,441	176,795	179,646	356,441	176,795	179,646
2	От собственного производства организации	тыс. куб.м	0	0	0	0	0	0
3	От сторонних потребителей, в том числе	тыс. куб.м	356,441	176,795	179,646	356,441	176,795	179,646
4	- на границе собственных сетей	тыс. куб.м	356,441	176,795	179,646	356,441	176,795	179,646
5	от населения	тыс. куб.м	137,346	68,123	69,222	137,346	68,123	69,222
6	от бюджетных потребителей	тыс. куб.м	146,897	72,861	74,036	146,897	72,861	74,036
7	от прочих потребителей	тыс. куб.м	72,198	38,810	36,388	72,198	38,810	36,388
8	- на границе сетей других организаций	тыс. куб.м	0	0	0	0	0	0
9	Отдано на очистку другим коммуникациям	тыс. куб.м	0	0	0	0	0	0
10	Поступило на очистные сооружения всего, в том числе	тыс. куб.м	356,441	176,795	179,646	356,441	176,795	179,646
11	от собственного производства организации	тыс. куб.м	0	0	0	0	0	0
12	от сторонних потребителей	тыс. куб.м	356,441	176,795	179,646	356,441	176,795	179,646
13	собственные стоки очистных сооружений	тыс. куб.м	0	0	0	0	0	0
14	Пропущено сточных вод через очистные сооружения всего, в том числе	тыс. куб.м	356,441	176,795	179,646	356,441	176,795	179,646
15	На полную биологическую (физико-химическую) очистку	тыс. куб.м	356,441	176,795	179,646	356,441	176,795	179,646
16	Продолжительность поставки услуг (целевой показатель)	час /день	24	24	24	24	24	24



Раздел 3. Объём финансовых потребностей, необходимых для реализации производственной программы

Таблица 3

№ п/п	Наименование показателя	Единица измерения	На период с 1 января 2024 года по 31 декабря 2024 года	в том числе по периодам		На период с 1 января 2025 года по 31 декабря 2025 года	в том числе по периодам	
				с 1 января 2024 года по 30 июня 2024 года	с 1 июля 2024 года по 31 декабря 2024 года		с 1 января 2025 года по 30 июня 2025 года	с 1 июля 2025 года по 31 декабря 2025 года
1	2	3	4	5	6	7	8	9
1	Объём финансовых потребностей, необходимых для реализации производственной программы (необходимая валовая выручка)	тыс. руб. (без НДС)	17530,39	8694,76	8835,63	16565,18	8215,65	8349,53

Окончание таблицы 3


№ п/п	На период с 1 января 2026 года по 31 декабря 2026 года	в том числе по периодам		На период с 1 января 2027 года по 31 декабря 2027 года	в том числе по периодам		На период с 1 января 2028 года по 31 декабря 2028 года	в том числе по периодам	
		с 1 января 2026 года по 30 июня 2026 года	с 1 июля 2026 года по 31 декабря 2026 года		с 1 января 2027 года по 30 июня 2027 года	с 1 июля 2027 года по 31 декабря 2027 года		с 1 января 2028 года по 30 июня 2028 года	с 1 июля 2028 года по 31 декабря 2028 года
1	10	11	12	13	14	15	16	17	18
1	16874,41	8215,65	8658,77	17196,11	8521,50	8674,61	17530,64	8537,41	8993,23

Раздел 4. Плановые значения показателей надежности, качества и энергетической эффективности объектов централизованных систем водоотведения

Таблица 4

№ п/п	Наименование показателя	Единица измерения	На период с 1 января 2024 года по 31 декабря 2024 года	На период с 1 января 2025 года по 31 декабря 2025 года	На период с 1 января 2026 года по 31 декабря 2026 года	На период с 1 января 2027 года по 31 декабря 2027 года	На период с 1 января 2028 года по 31 декабря 2028 года
1	2	3	4	5	6	7	8
1	<b>Показатели качества очистки сточных вод</b>						
1.1	доля сточных вод, не подвергающихся очистке, в общем объеме сточных вод, сбрасываемых в централизованные общесплавные или бытовые системы водоотведения	%	0	0	0	0	0
1.2	доля проб сточных вод, не соответствующих установленным нормативам допустимых сбросов, лимитам на сбросы, рассчитанная применительно к видам централизованных систем водоотведения отдельно для централизованной общесплавной (бытовой) и централизованной ливневой систем водоотведения	%	0	0	0	0	0
2	<b>Показатель надежности и бесперебойности водоотведения</b>						
2.1	удельное количество аварий и засоров в расчете на протяженность канализационной сети в год	ед./км	0	0	0	0	0
3	<b>Показатели энергетической эффективности</b>						
3.1	удельный расход электрической энергии, потребляемой в технологическом процессе очистки сточных вод, на единицу объема очищаемых сточных вод	кВт*ч/куб. м	0,532	0,532	0,532	0,532	0,532
3.2	удельный расход электрической энергии, потребляемой в технологическом процессе транспортировки сточных вод, на единицу объема транспортируемых сточных вод	кВт*ч/куб. м	0	0	0	0	0

Начальник управления



М.В. Боев


Приложение 2  
к постановлению управления энергетики и тарифов Липецкой области «О тарифах на водоотведение и долгосрочных параметрах регулирования МУП «Задонский водоканал» (ИНН 4808003313) на 2024-2028 годы»

**Долгосрочные параметры регулирования тарифов на водоотведение МУП «Задонский водоканал» (ИНН 4808003313), определяемые с применением метода индексации, на период с 1 января 2024 года по 31 декабря 2028 года**

Таблица

№ п/п	Наименование параметра	Единица измерения	2024 год	2025 год	2026 год	2027 год	2028 год
1	2	3	4	5	6	7	8
1	Базовый уровень операционных расходов	тыс. руб.	12023,22	-	-	-	-
2	Индекс эффективности операционных расходов	%	1,0	1,0	1,0	1,0	1,0
3	Показатели энергосбережения и энергетической эффективности						
3.1	удельный расход электрической энергии:						
3.1.1	- потребляемой в технологическом процессе очистки сточных вод, на единицу объема очищаемых сточных вод	кВт·ч/куб. м	0,532	0,532	0,532	0,532	0,532
3.1.2	- потребляемой в технологическом процессе транспортировки сточных вод, на единицу объема транспортируемых сточных вод	кВт·ч/куб. м	0	0	0	0	0

Начальник управления




М.В. Боев



Приложение 3  
к постановлению управления энергетики и тарифов Липецкой области  
«О тарифах на водоотведение и долгосрочных параметрах  
регулирувания МУП «Задонский водоканал» (ИНН 4808003313) на  
2024-2028 годы»

**Тарифы на водоотведение МУП «Задонский водоканал» (ИНН 4808003313) на период с 1 января 2024 года  
по 31 декабря 2028 года с календарной разбивкой**


Таблица

№ п/п	Потребители	Единица измерения	Период действия тарифов									
			с 1 января 2024 года по 30 июня 2024 года	с 1 июля 2024 года по 31 декабря 2024 года	с 1 января 2025 года по 30 июня 2025 года	с 1 июля 2025 года по 31 декабря 2025 года	с 1 января 2026 года по 30 июня 2026 года	с 1 июля 2026 года по 31 декабря 2026 года	с 1 января 2027 года по 30 июня 2027 года	с 1 июля 2027 года по 31 декабря 2027 года	с 1 января 2028 года по 30 июня 2028 года	с 1 июля 2028 года по 31 декабря 2028 года
1	2	3	4	5	6	7	8	9	10	11	12	13
2.1	Население <*>	руб./куб.м (с НДС)	59,02	59,02	55,76	55,78	55,76	57,84	57,95	59,02	57,95	60,07
2.2	Потребители, за исключением населения	руб./куб.м (без НДС)	49,18	49,18	46,47	46,48	46,47	48,20	48,29	48,29	48,29	50,06

<\*> Тарифы учитываются с учетом НДС.

Выделяется в целях реализации пункта 6 статьи 168 Налогового кодекса Российской Федерации (часть вторая).

Начальник управления



М.В. Боев