



**ИНСПЕКЦИЯ
ГОСУДАРСТВЕННОЙ ОХРАНЫ
ОБЪЕКТОВ КУЛЬТУРНОГО
НАСЛЕДИЯ ОРЕНБУРГСКОЙ
ОБЛАСТИ**

П Р И К А З

21.08.2023 № 01-08-460

г. Оренбург

О внесении изменения в приказ
инспекции от 09.08.2022 № 01-08-282

В соответствии с Федеральным законом от 25.06.2002 № 73-ФЗ «Об объектах культурного наследия (памятниках истории и культуры) народов Российской Федерации», Законом Оренбургской области от 03.07.2013 № 1678/503-V-ОЗ «Об объектах культурного наследия (памятниках истории и культуры) народов Российской Федерации, расположенных на территории Оренбургской области», Положением об инспекции государственной охраны объектов культурного наследия Оренбургской области, утвержденным указом Губернатора Оренбургской области от 15.11.2018 № 612-ук, проектом изменений предмета охраны объекта культурного наследия 2023 года (проект предмета охраны (корректировка) от 04.07.2023 № НПП-011/02-23, ООО «Промтехнология»).

п р и к а з ы в а ю:

1. Внести в приказ инспекции государственной охраны объектов культурного наследия Оренбургской области (далее – инспекция) от 09.08.2022 № 01-08-282 «О внесении изменений в приказ инспекции от 08.08.2020 № 204 «Об утверждении предмета охраны и границ территории объекта культурного наследия регионального значения «Бывший воинский арсенал («Степной цейхгауз»). Псевдоготика с облицовкой поливным кирпичом», 1855 г..», следующее изменение:

приложение № 1 изложить в новой редакции согласно приложению к настоящему приказу.

2. Контроль за исполнением приказа возложить на начальника отдела государственного учета и охраны инспекции.

3. Приказ вступает в силу после его опубликования на Портале официального опубликования нормативных правовых актов Оренбургской

области и органов исполнительной власти Оренбургской области
(www.pravo.orb.ru).

Начальник инспекции

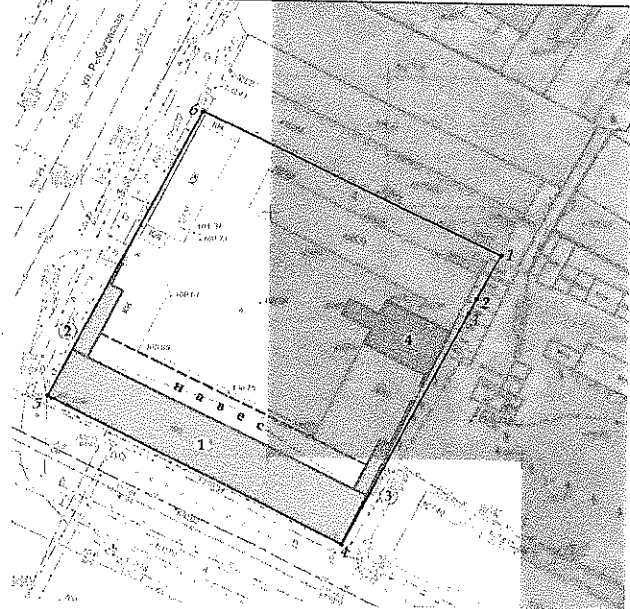




К.А. Летяго




Приложение
к приказу инспекции государственной
охраны объектов культурного
наследия Оренбургской области
от «21». 08.2023 № 01-08-460

Предмет охраны объекта культурного наследия регионального значения «Бывший воинский арсенал («Степной цейхгауз»). Псевдоготика с облицовкой поливным кирпичом», 1855 г., (Оренбургская область, г. Оренбург, пр. Парковый, 10, литеры ББ4Б5Б6)


«Главное здание цейхгауза с навесом», 1855 г., литер Б

№ п/п	Виды предметов охраны	Элементы предметов охраны	Фотофиксация, схемы
1	2	3	4
1	Объемно-пространственное решение территории	Местоположение границ территории и объекта на ней (№ 1 на схеме).	

2	Объемно-планировочное решение	<p>Историческое объемно-планировочное решение:</p> <ul style="list-style-type: none"> - одноэтажный прямоугольный в плане объем с небольшим ризалитом на главном фасаде, без подвала под вальмовой крышей; - исторические габариты здания; - планировка помещений в габаритах исторических стен; - местоположение, габариты, форма и отметки исторических проёмов, белокаменного профилированного венчающего карниза главного и торцевых фасадов, профилированный карниз из лекального кирпича дворового фасада, отметка конька крыши. 	
3	Конструктивное решение	<p>Исторические конструкции:</p> <ul style="list-style-type: none"> - бутовые фундаменты, белокаменный цоколь; - исторические наружные и внутренние кирпичные стены; - фасадные кирпичные стены с использованием многоцветного глазурованного лицевого кирпича; - белокаменный профильный карниз главного и боковых фасадов, карниз из лекального кирпича дворового фасада. 	


4	Архитектурно-художественное решение уличных фасадов	<ul style="list-style-type: none">- Архитектурно-художественное оформление фасадов, ризалит на центральном фасаде;- неоштукатуренная фактура стен с использованием многоцветного (белый, изумрудный, терракотовый, фоновый коричнево-розоватый с градацией оттенков) глазурованного лицевого кирпича, выложенного «рушниковым» затейливым орнаментом;- белым глазурованным кирпичом обрамлены все проемы, выложена плоскость ризалита и русты пилястр;- ризалит с венчающим его ступенчатым аттиком с датой «1855», горизонтальные сандрики над окнами;- три спаренных оконных проема в ризалите, обрамленные декоративными наличниками из глазурованного кирпича и белокаменным сандриком над ними.	  
---	---	--	--






			
5	Архитектурно-художественное решение дворовых фасадов	<p>Архитектурно-художественное решение исторических фасадов:</p> <ul style="list-style-type: none">- кирпичные неоштукатуренные стены;- венчающий карниз из лекального кирпича;- навес на бревенчатых столбах над ритмично расположенными высокими прямоугольными дверными проёмами; <p>Архитектурно-художественное оформление памятника, его планировка могут быть уточнены в процессе проведения ремонтно-реставрационных работ.</p>	


«Флигель для служителей», 1855 г., литер Б4

№ п/п	Виды предметов охраны	Элементы предметов охраны	Фотофиксация
1	2	3	4
1	Объемно-пространственные особенности территории	Местоположение границ территории и объекта на ней (№ 4 на схеме).	


2	Объемно-планировочные особенности	<p>Историческое объемно-планировочное решение:</p> <ul style="list-style-type: none">- одноэтажный под двускатной кровлей дом в плане здание с подвалом, с прямоугольным в плане пониженным объемом входа в подвал под двускатной кровлей;- планировка в габаритах капитальных стен;- исторические отметки перекрытий, полов, карнизов;- местоположение, габариты, форма и отметки исторических проёмов.	
---	-----------------------------------	---	--


3	Конструктивные особенности	<p>Исторические конструкции:</p> <ul style="list-style-type: none">- бутовые фундаменты; белокаменный цоколь;- наружные и внутренние кирпичные стены с использованием печального кирпича;- каменные своды подвала и входа в подвал;- кирпичные горизонтальные перемычки;- деревянные столярные заполнения оконных и дверных проёмов.	
---	----------------------------	--	--

			
4	<p>Декоративно-художественные особенности уличного фасада</p>	<ul style="list-style-type: none"> - Поверхность фасада из лицевого кирпича. - Оштукатуренная поверхность пилястр и фриза. <p>Архитектурно-декоративные элементы фасада:</p> <ul style="list-style-type: none"> - белокаменный цоколь; - гладкие фланкирующие лопатки и фриз; - тянутый штукатурный венчающий карниз малого выноса. 	

5	Декоративно-художественные особенности дворовых фасадов	<p>Поверхность стен фасадов из лицевого кирпича.</p> <ul style="list-style-type: none">- Оштукатуренная поверхность пилястр и фриза. <p>Архитектурно-декоративные элементы фасада:</p> <ul style="list-style-type: none">- белокаменный цоколь с двумя врезанными в него оконными проёмами подвала на южном фасаде;- гладкие фланкирующие лопатки и фриз;- тянутый профилированный венчающий карниз малого выноса.	
---	---	--	--








6	<p>Декоративно-художественные особенности интерьеров</p>	<p>Подвал:</p> <ul style="list-style-type: none"> - поверхность неоштукатуренной кирпичной кладки стен и сводов; - цилиндрический свод, кирпичные ступени спуска в подвал; - кирпичный цилиндрический свод подвала с двумя распалубками по южной стороне над оконными проемами; кирпичный пол «в елку»; - местоположение и конструкция дверного проема с клинчатой перемычкой и оконных проемов. <p>Помещения первого этажа:</p> <ul style="list-style-type: none"> - характер оштукатуренных стен и потолков; - конструкция деревянных полов по лагам; - тянутый потолочный карниз; - деревянные внутренние наличники окон и подоконные доски. <p>Архитектурно-художественное оформление памятника, его планировка могут быть уточнены в процессе проведения ремонтно-реставрационных работ.</p>	
---	--	--	--







«Восточное крыло с каменной оградой», литер Б5

№ п/п	Виды предметов охраны	Элементы предметов охраны	Фотофиксация
1	2	3	4
1	Объемно-пространственные особенности территории	Местоположение границ территории и объекта на ней (№ 3 на схеме).	

2	Объемно-планировочные особенности	<p>Историческое объемно-планировочное решение:</p> <ul style="list-style-type: none"> - одноэтажное переменной высоты прямоугольное в плане под односкатной кровлей здание со стороны восточного фасада; - планировка в габаритах капитальных стен; - исторические отметки перекрытия, пола, карнизов и скатной крыши; - местоположение, габариты, форма и отметки оконных и дверных проёмов. 	
3	Конструктивные особенности	<p>Исторические конструкции:</p> <ul style="list-style-type: none"> - бутовые фундаменты; - белокаменный цоколь; - наружные и внутренние кирпичные стены; - каменный цилиндрический свод с распалубками; - кирпичный пол; - деревянные заполнения оконных и дверных проёмов. 	 



4	Декоративно-художественные особенности уличного фасада	Фасадная поверхность лицевой кирпичной кладки. Архитектурно-декоративные элементы фасада: <ul style="list-style-type: none">- белокаменный цоколь;- кирпичные пояски и плоские столбики ограды;- простой наклонный полочный венчающий карниз.	
5	Декоративно-художественные особенности дворовых фасадов	Фасадная поверхность лицевой кирпичной кладки. Архитектурно-декоративные элементы фасада: <ul style="list-style-type: none">- белокаменный цоколь;- простой наклонный полочный венчающий карниз.	




			
6	<p>Декоративно-художественные особенности интерьеров</p>	<p>- Характер оштукатуренной поверхности стен и свода; - кирпичные полы; - плоский потолок и цилиндрический свод с распалубками. Архитектурно-художественное оформление памятника, его планировка могут быть уточнены в процессе проведения ремонтно-реставрационных работ.</p>	 


			
--	--	--	---

«Западное крыло с каменной оградой», литер Б6

№ п/п	Виды предметов охраны	Элементы предметов охраны	Фотофиксация
1	2	3	4
1	Объемно-пространственные особенности территории	Местоположение границ территории и объекта на ней (№ 2 на схеме).	

2	Объемно-планировочные особенности	<p>Историческое объемно-планировочное решение:</p> <ul style="list-style-type: none"> - одноэтажное переменной высоты прямоугольное в плане здание в западной стороне комплекса под односкатной кровлей с глухим кирпичным забором; - планировка в габаритах капитальных стен; - исторические отметки перекрытия, пола, карнизов и плоскости наклонной крыши; - местоположение, габариты, форма и отметки исторических оконных и дверных проёмов. 	
3	Конструктивные особенности	<p>Исторические конструкции:</p> <ul style="list-style-type: none"> - бутовые фундаменты; - белокаменный цоколь; - наружные и внутренние кирпичные стены; - деревянные заполнения оконных и дверных проёмов. 	
4	Декоративно-художественные особенности уличного фасада	<p>Фасадная поверхность лицевой кирпичной кладки крыла и каменного глухого кирпичного забора. Архитектурно-декоративные элементы фасада:</p> <ul style="list-style-type: none"> - белокаменный цоколь; - кирпичные пояски, плоские столбики и филенки ограды; - простой наклонный полочный венчающий карниз. 	

			
5	Декоративно-художественные особенности дворовых фасадов	Фасадная поверхность лицевой кирпичной кладки. Архитектурно-декоративные элементы фасада: - белокаменный цоколь; - простой наклонный полочный венчающий карниз.	 

6	Декоративно-художественные особенности интерьеров	<p>Характер оштукатуренной поверхности стен и потолков;</p> <p>Архитектурно-художественное оформление памятника, его планировка могут быть уточнены в процессе проведения ремонтно-реставрационных работ.</p>	
---	---	---	---