

ПРАВИТЕЛЬСТВО РЯЗАНСКОЙ ОБЛАСТИ

ПОСТАНОВЛЕНИЕ

от 22 декабря 2016 г. № 301

О внесении изменений в постановление Правительства Рязанской области от 06 мая 2013 г. № 115 «Об утверждении адресной программы Рязанской области по переселению граждан из аварийного жилищного фонда на 2013-2017 годы» (в редакции постановлений Правительства Рязанской области от 11.12.2013 № 417, от 28.04.2014 № 112, от 15.07.2014 № 194, от 11.02.2015 № 15, от 07.10.2015 № 249, от 07.12.2015 № 299, от 27.07.2016 № 170, от 09.09.2016 № 204)

Правительство Рязанской области ПОСТАНОВЛЯЕТ:

1. Внести в постановление Правительства Рязанской области от 06 мая 2013 г. № 115 «Об утверждении адресной программы Рязанской области по переселению граждан из аварийного жилищного фонда на 2013-2017 годы» следующие изменения:

1) пункт 3 изложить в следующей редакции:

«3. Контроль за исполнением настоящего постановления возложить на заместителя Председателя Правительства Рязанской области В.Д. Трушкина.»;

2) приложение изложить в новой редакции согласно приложению к настоящему постановлению.

2. Настоящее постановление вступает в силу со дня его подписания.

Губернатор Рязанской области

О.И. Ковалев

Приложение
к постановлению Правительства
Рязанской области

от 22.12.2016 № 301

«Приложение
к постановлению Правительства
Рязанской области
от 06.05.2013 № 115

Адресная программа
Рязанской области по переселению граждан
из аварийного жилищного фонда на 2013-2017 годы

Паспорт
адресной программы Рязанской области

Наименование Программы	Адресная программа Рязанской области по переселению граждан из аварийного жилищного фонда на 2013-2017 годы (далее – Программа)
Заказчик Программы	Правительство Рязанской области
Разработчик Программы	Министерство строительного комплекса Рязанской области
Основание для разработки Программы	Федеральный закон от 21 июля 2007 года № 185-ФЗ «О Фонде содействия реформированию жилищно-коммунального хозяйства» (далее – Закон)
Исполнители Программы	Министерство строительного комплекса Рязанской области; муниципальные образования Рязанской области (по соглашению)
Цель и задачи	Цель Программы – переселение граждан из аварийного жилищного фонда, признанного таковым до 1 января 2012 года. Задачи Программы: создание безопасных условий проживания граждан; приобретение, строительство жилых помещений для переселения граждан из аварийного жилищного фонда в муниципальных образованиях Рязанской области; выкуп жилых помещений у собственников;



	предоставление жилых помещений для переселения граждан из аварийного жилищного фонда; стимулирование жилищного строительства; освобождение земельных участков под новую жилую застройку
Срок реализации	2013-2017 годы
Объемы и источники финансирования	Общий объем финансирования на реализацию Программы – 3 378 103 107,88 руб., в том числе: - 2 057 105 004,63 руб. – средства Фонда содействия реформированию жилищно-коммунального хозяйства (далее – Фонд); - 1 149 600 478,44 руб. – средства областного бюджета; - 169 093 972,81 руб. – средства местных бюджетов; - 2 303 652,00 руб. – средства местных бюджетов на финансирование расходов по оплате стоимости превышения площади жилого помещения, предоставляемого гражданину, переселяемому из аварийного жилищного фонда, над площадью жилого помещения, ранее занимаемого им
Ожидаемые конечные результаты реализации Программы	Сокращение аварийного жилищного фонда, признанного таковым до 1 января 2012 года; переселение граждан в благоустроенное жилье; освобождение земельных участков под новую жилую застройку; строительство на месте старых зданий высококачественного жилищного фонда с необходимой инженерной и социальной инфраструктурой

1. Характеристика проблемы, решение которой осуществляется путем реализации Программы

В Рязанской области проблема ликвидации аварийного жилищного фонда, непригодного для проживания, с обеспечением переселения граждан в благоустроенное жилье является одной из острых социальных проблем и ее решение требует программного подхода и значительных финансовых затрат.

Программа разработана в соответствии с Законом в целях решения проблемы ликвидации аварийного жилищного фонда.

2. Цель и задачи реализации Программы

2.1. Целью Программы является переселение граждан из аварийного жилищного фонда, признанного таковым до 1 января 2012 года.

2.2. Для реализации цели Программы предусматривается решение следующих задач:

- создание безопасных условий проживания граждан;
- приобретение, строительство жилых помещений для переселения граждан из аварийного жилищного фонда в муниципальных образованиях Рязанской области;
- выкуп жилых помещений у собственников;
- предоставление жилых помещений для переселения граждан из аварийного жилищного фонда;
- стимулирование жилищного строительства;
- освобождение земельных участков под новую жилую застройку.

3. Срок реализации Программы

Срок реализации Программы – 2013-2017 годы.

Этапы реализации Программы:

- 1 этап (2013-2014 годы):

финансирование мероприятий по приобретению у застройщиков жилых помещений для переселения граждан из аварийного жилищного фонда в муниципальных образованиях Рязанской области;

предоставление жилых помещений для переселения граждан из аварийного жилищного фонда;

- 2 этап (2014-2015 годы):

финансирование мероприятий по приобретению у застройщиков жилых помещений для переселения граждан из аварийного жилищного фонда в муниципальных образованиях Рязанской области;

предоставление жилых помещений для переселения граждан из аварийного жилищного фонда;

- 3 этап (2015-2016 годы):

финансирование мероприятий по приобретению у застройщиков жилых помещений для переселения граждан из аварийного жилищного фонда в муниципальных образованиях Рязанской области;

предоставление жилых помещений для переселения граждан из аварийного жилищного фонда;

финансирование мероприятий по приобретению жилых помещений у лиц, не являющихся застройщиком;

- 4 этап (2016-2017 годы):

строительство многоквартирных домов;

финансирование мероприятий по приобретению у застройщиков жилых помещений для переселения граждан из аварийного жилищного фонда в муниципальных образованиях Рязанской области;

выкуп жилых помещений у собственников;

предоставление жилых помещений для переселения граждан из аварийного жилищного фонда;

финансирование мероприятий по приобретению жилых помещений у лиц, не являющихся застройщиком.

4. Объемы и источники финансирования

Общий объем финансирования на реализацию Программы исходя из перечня аварийных многоквартирных домов и площади жилых помещений в них составляет 3 378 103 107,88 руб., в том числе:

- 2 057 105 004,63 руб. – средства Фонда содействия реформированию жилищно-коммунального хозяйства (далее – Фонд);

- 1 149 600 478,44 руб. – средства областного бюджета;

- 169 093 972,81 руб. – средства местных бюджетов;

- 2 303 652,00 руб. – средства местных бюджетов на финансирование расходов по оплате стоимости превышения площади жилого помещения, предоставляемого гражданину, переселяемому из аварийного жилищного фонда, над площадью жилого помещения, ранее занимаемого им.

Предоставление и расходование средств, предусмотренных на реализацию Программы, осуществляются в соответствии с порядком, установленным Законом.

Объемы и источники финансирования по этапам Программы представлены в разделе 8 «Распределение средств финансовой поддержки между муниципальными образованиями – участниками Программы».

5. Перечень муниципальных образований, претендующих на предоставление финансовой поддержки

5.1. Финансовая поддержка предоставляется муниципальным образованиям Рязанской области, выполнившим условия предоставления финансовой поддержки, предусмотренные Законом, а также имеющим на своей территории аварийные многоквартирные дома, признанные таковыми в установленном порядке до 1 января 2012 года.

В Программу включены муниципальные образования Рязанской области, подавшие сведения, которые представлены в федеральный орган исполнительной власти, осуществляющий функции по выработке государственной политики и нормативно-правовому регулированию в сфере строительства, архитектуры, градостроительства (за исключением

государственного технического учета и технической инвентаризации объектов капитального строительства) и жилищно-коммунального хозяйства в соответствии с частью 6 статьи 17 Закона.

К муниципальным образованиям применен критерий отбора – представление заявок, соответствующих информации, представляемой согласно статье 17 Закона.

Программа сформирована на основании заявок муниципальных образований Рязанской области, представивших свои заявки в министерство строительного комплекса Рязанской области.

5.2. В Программе участвуют следующие муниципальные образования Рязанской области:

городской округ город Рязань;

городской округ город Касимов;

городской округ город Сасово;

городской округ город Скопин;

Александровское городское поселение Александровского муниципального района;

Благовское сельское поселение Александровского муниципального района;

Ермишинское городское поселение Ермишинского муниципального района;

Большекорюковское сельское поселение Захаровского муниципального района;

Захаровское сельское поселение Захаровского муниципального района;

Кадомское городское поселение Кадомского муниципального района;

Елатомское городское поселение Касимовского муниципального района;

Крутоярское сельское поселение Касимовского муниципального района;

Лашманское сельское поселение Касимовского муниципального района;

Торбаевское сельское поселение Касимовского муниципального района;

Клепиковский муниципальный район;

Кораблинский муниципальный район;

Кораблинское городское поселение Кораблинского муниципального района;

Кочуровское сельское поселение Милославского муниципального района;

Милославское городское поселение Милославского муниципального района;

Центральное городское поселение Милославского муниципального района;

Михайловский муниципальный район;

Ермо-Николаевское сельское поселение Пителинского муниципального района;

Пронское городское поселение Пронского муниципального района;

Рыбновский муниципальный район;
Ряжское городское поселение Ряжского муниципального района;
Варсковское сельское поселение Рязанского муниципального района;
Заборьевское сельское поселение Рязанского муниципального района;
Листвянское сельское поселение Рязанского муниципального района;
Мурминское сельское поселение Рязанского муниципального района;
Ровновское сельское поселение Рязанского муниципального района;
Сапожковское городское поселение Сапожковского муниципального района;
Борецкое сельское поселение Сараевского муниципального района;
Сараевское городское поселение Сараевского муниципального района;
Сасовский муниципальный район;
Побединское городское поселение Скопинского муниципального района;
Кирицкое сельское поселение Спасского муниципального района;
Панинское сельское поселение Спасского муниципального района;
Спасск-Рязанское городское поселение Спасского муниципального района;
Истинское сельское поселение Старожиловского муниципального района;
Старожиловское городское поселение Старожиловского муниципального района;
Ухоловское городское поселение Ухоловского муниципального района;
Завидовское сельское поселение Чучковского муниципального района;
Пертовское сельское поселение Чучковского муниципального района;
Чучковский муниципальный район;
Ибредское сельское поселение Шиловского муниципального района.

6. Перечень аварийных многоквартирных домов, подлежащих расселению в соответствии с Программой

6.1. В Программу включены многоквартирные дома, признанные до 1 января 2012 года в установленном порядке аварийными и подлежащими сносу или реконструкции в связи с физическим износом в процессе их эксплуатации.

6.2. Перечень аварийных многоквартирных домов, признанных таковыми в установленном порядке в связи с физическим износом в процессе их эксплуатации до 1 января 2012 года и подлежащих сносу или реконструкции, в отношении которых планируется переселение граждан за

счет средств финансовой поддержки в рамках Программы, приведен в приложении № 1 к настоящей Программе.

7. Обоснование объема средств, необходимых для реализации Программы

7.1. Объем средств, необходимых для реализации Программы, обосновывается исходя из расселяемой площади жилых помещений, указанных в перечне аварийных многоквартирных домов, стоимости одного квадратного метра общей площади жилых помещений, приобретаемых, строящихся в рамках Программы, выкупной стоимости жилых помещений.

Максимальное значение прогнозного показателя – планируемая стоимость приобретения одного квадратного метра общей площади жилых помещений, предоставляемых гражданам в соответствии с настоящей Программой, составляет 32 400 рублей и не превышает стоимость одного квадратного метра общей площади жилого помещения, определенную приказом Министерства строительства и жилищно-коммунального хозяйства Российской Федерации от 27.02.2014 № 67/пр «О стоимости одного квадратного метра общей площади жилого помещения, предназначенной для определения в 2014 году размера предельной стоимости одного квадратного метра общей площади жилых помещений, используемой при приобретении жилых помещений в рамках реализации Федерального закона от 21 июля 2007 года № 185-ФЗ «О Фонде содействия реформированию жилищно-коммунального хозяйства».

7.2. Мероприятия, предусмотренные Программой, финансируются за счет средств:

- Фонда, выделяемых Рязанской области на безвозвратной и безвозмездной основе для переселения граждан из аварийного жилищного фонда, при условии софинансирования из областного бюджета и (или) бюджетов муниципальных образований;

- областного бюджета, направленных на софинансирование;

- бюджетов муниципальных образований Рязанской области, направленных на софинансирование в размере не менее 5% от общей стоимости программных мероприятий.

Обоснование объема средств на реализацию Программы с указанием способов переселения граждан из аварийного жилищного фонда представлено в виде реестра аварийных многоквартирных домов по способам переселения в приложении № 2 к настоящей Программе.

7.3. Объем средств для реализации Программы определяется муниципальным образованиям Рязанской области при наличии актов о признании многоквартирных жилых домов аварийными до 1 января 2012 года, муниципальных адресных программ по переселению граждан из аварийного жилищного фонда, стоимости приобретения жилых помещений

у застройщиков, у лиц, не являющихся застройщиками, выкупной стоимости жилых помещений, стоимости строительства многоквартирных домов.

Стоимость приобретения жилых помещений у застройщиков, у лиц, не являющихся застройщиками, строительства многоквартирных домов уточняется по результатам аукционов, проводимых в соответствии с действующим законодательством в сфере регулирования отношений по обеспечению государственных и муниципальных нужд посредством приобретения товаров, работ, услуг.

Выкупная стоимость жилых помещений определена на основании отчета об определении рыночной стоимости объекта оценки.

7.4. Переселение граждан из аварийного жилищного фонда осуществляется муниципальным образованием в соответствии с жилищным законодательством.

8. Распределение средств финансовой поддержки между муниципальными образованиями – участниками Программы

8.1. Объем долевого финансирования за счет средств Фонда, областного бюджета и средств местных бюджетов мероприятий по переселению граждан из аварийного жилищного фонда на весь период действия Программы и в разбивке по этапам представлен в пункте 8.3.

8.2. Размеры долевого финансирования за счет средств Фонда, областного и местных бюджетов определены по этапам Программы следующим образом:

Этап Программы	Доля		
	средств Фонда, выделяемых Рязанской области на безвозвратной и безвозмездной основе для переселения граждан из аварийного жилищного фонда, при условии софинансирования из областного бюджета и (или) бюджетов муниципальных образований, %	средств областного бюджета, направляемых на софинансирование, %	средств бюджетов муниципальных образований, направляемых на софинансирование, %
1 этап	63,98749	31,01251	5
2 этап	51,8939	43,1061	5
3 этап	57,5151	37,4849	5
4 этап*	68,7000	26,2652	5,0348

* Размеры долевого финансирования за счет средств Фонда, областного и местных бюджетов в разрезе муниципальных образований, многоквартирных жилых домов определены в соответствии с объемами финансирования.

8.3. Объем финансовых средств для реализации мероприятий Программы по всем источникам в разрезе муниципальных образований Рязанской области, являющихся участниками Программы:

Наименование муниципальных образований	Общая площадь жилищного фонда, подлежащая расселению, кв. м	Объем финансирования, рублей			
		всего	в том числе		
			средства Фонда	средства областного бюджета	средства местных бюджетов
1	2	3	4	5	6
Всего по Программе 2013-2017 гг.	108 094,42	3 375 799 455,88	2 057 105 004,63	1 149 600 478,44	169 093 972,81
в том числе:					
Городской округ город Рязань	25 587,40	788 834 986,00	514 453 785,68	234 939 451,02	39 441 749,30
Городской округ город Касимов	8 750,46	272 277 315,00	160 962 924,84	97 396 524,41	13 917 865,75
Городской округ город Сасово	4 282,80	134 277 559,44	79 287 549,74	48 276 131,73	6 713 877,97
Городской округ город Скопин	3 264,50	102 342 075,00	61 414 731,91	35 810 239,34	5 117 103,75
Александро-Невское городское поселение Александро-Невского муниципального района	1 221,50	38 294 025,00	24 503 385,40	11 875 938,35	1 914 701,25
Благовское сельское поселение Александро-Невского муниципального района	918,00	28 779 300,00	14 934 700,57	12 405 634,43	1 438 965,00
Ермишинское городское поселение Ермишинского муниципального района	511,00	15 892 100,00	9 913 717,53	5 183 777,47	794 605,00
Большекоровинское сельское поселение Захаровского муниципального района	178,40	5 566 080,00	3 561 594,88	1 726 181,12	278 304,00
Захаровское сельское поселение Захаровского муниципального района	1 087,10	33 917 520,00	21 702 969,71	10 518 674,29	1 695 876,00
Кадомское городское поселение Кадомского муниципального района	700,00	21 945 000,00	14 042 054,67	6 805 695,33	1 097 250,00
Елатомское городское поселение	136,80	4 329 720,00	2 732 004,43	1 381 229,57	216 486,00

1	2	3	4	5	6
Касимовского муниципального района					
Крутоярское сельское поселение Касимовского муниципального района	1 376,40	43 150 140,00	26 130 258,73	14 862 374,27	2 157 507,00
Лашманское сельское поселение Касимовского муниципального района	1 947,10	61 041 585,00	34 570 396,55	23 419 109,20	3 052 079,25
Торбаевское сельское поселение Касимовского муниципального района	368,00	11 536 800,00	7 382 108,75	3 577 851,25	576 840,00
Клепиковский муниципальный район	2 980,30	93 777 711,00	58 640 719,20	30 448 106,25	4 688 885,55
Кораблинский муниципальный район	206,98	6 247 359,74	3 897 343,06	2 037 648,69	312 367,99
Кораблинское городское поселение Кораблинского муниципального района	5 272,30	166 942 905,00	96 550 290,23	62 045 469,52	8 347 145,25
Кочуровское сельское поселение Милославского муниципального района	205,80	6 513 570,00	4 109 989,12	2 077 902,38	325 678,50
Милославское городское поселение Милославского муниципального района	700,70	21 966 945,00	13 503 572,27	7 365 025,48	1 098 347,25
Центральное городское поселение Милославского муниципального района	395,30	12 392 655,00	7 787 508,83	3 985 513,42	619 632,75
Михайловский муниципальный район	3 357,79	105 609 032,50	66 797 394,35	33 531 186,52	5 280 451,63
Ермо-Николаевское сельское поселение Пителинского муниципального района	1 111,66	34 894 691,40	20 242 928,70	12 907 028,13	1 744 734,57
Пронское городское поселение Пронского муниципального района	2 850,60	89 420 067,00	53 600 542,55	31 348 521,10	4 471 003,35
Рыбновский муниципальный район	2 910,50	91 385 365,00	54 887 191,35	31 928 905,40	4 569 268,25

1	2	3	4	5	6
Рязское городское поселение Рязского муниципального района	7 769,20	244 091 284,00	141 037 661,00	90 849 058,80	12 204 564,20
Варсковское сельское поселение Рязанского муниципального района	2 361,46	74 196 231,00	41 561 349,91	28 925 069,54	3 709 811,55
Заборьевское сельское поселение Рязанского муниципального района	144,50	4 530 075,00	2 350 832,50	1 952 738,75	226 503,75
Листвянское сельское поселение Рязанского муниципального района	1 786,70	56 013 045,00	35 326 856,58	17 885 536,17	2 800 652,25
Мурминское сельское поселение Рязанского муниципального района	330,30	10 354 905,00	5 955 631,42	3 881 528,33	517 745,25
Ровновское сельское поселение Рязанского муниципального района	161,00	5 047 350,00	2 902 987,16	1 891 995,34	252 367,50
Сапожковское городское поселение Сапожковского муниципального района	2 219,90	69 593 865,00	39 363 011,20	26 751 160,55	3 479 693,25
Борецкое сельское поселение Сараевского муниципального района	1 133,80	35 776 355,00	21 680 654,84	12 306 882,41	1 788 817,75
Сараевское городское поселение Сараевского муниципального района	3 140,00	97 812 926,00	60 279 333,87	32 642 945,83	4 890 646,30
Сасовский муниципальный район	3 072,20	95 781 530,00	58 210 001,20	32 782 452,30	4 789 076,50
Побединское городское поселение Скопинского муниципального района	4 148,70	130 197 283,00	77 911 064,68	45 776 354,17	6 509 864,15
Кирицкое сельское поселение Спасского муниципального района	1 045,00	32 760 750,00	18 842 370,06	12 280 342,44	1 638 037,50

1	2	3	4	5	6
Панинское сельское поселение Спасского муниципального района	334,30	10 480 305,00	6 027 755,33	3 928 534,42	524 015,25
Спасск-Рязанское городское поселение Спасского муниципального района	1 781,20	55 840 620,00	32 732 439,46	20 316 149,54	2 792 031,00
Истгьинское сельское поселение Старожиловского муниципального района	2 583,30	80 986 455,00	50 112 442,35	26 824 689,90	4 049 322,75
Старожиловское городское поселение Старожиловского муниципального района	2 246,80	70 717 018,00	41 852 248,68	25 328 918,42	3 535 850,90
Ухоловское городское поселение Ухоловского муниципального района	1 495,10	46 886 725,00	28 572 572,94	15 969 815,81	2 344 336,25
Завидовское сельское поселение Чучковского муниципального района	816,81	25 678 522,10	14 975 233,78	9 419 362,21	1 283 926,11
Пертовское сельское поселение Чучковского муниципального района	150,00	4 702 500,00	2 704 646,42	1 762 728,58	235 125,00
Чучковский муниципальный район	269,90	8 461 365,00	5 414 215,08	2 624 081,67	423 068,25
Ибредское сельское поселение Шиловского муниципального района	782,86	24 555 839,70	13 682 033,12	9 646 014,59	1 227 791,99
Всего по 2013 году	31 540,31	985 294 513,50	630 465 228,77	305 564 559,05	49 264 725,68
в том числе:					
Городской округ город Рязань	3 625,90	113 671 965,00	72 735 837,79	35 252 528,96	5 683 598,25
Городской округ город Касимов	1 604,10	50 288 535,00	32 178 371,31	15 595 736,94	2 514 426,75
Городской округ город Сасово	1 869,40	58 605 690,00*	37 500 310,01*	18 175 095,49*	2 930 284,50
Городской округ город Скопин	1 258,00	39 438 300,00	25 235 578,27	12 230 806,73	1 971 915,00
Александро-Невское городское поселение Александро-	1 221,50	38 294 025,00	24 503 385,40	11 875 938,35	1 914 701,25

1	2	3	4	5	6
Невского муниципального района					
Ермишинское городское поселение Ермишинского муниципального района	384,20	11 948 620,00	7 645 622,03	3 705 566,97	597 431,00
Большекоровинское сельское поселение Захаровского муниципального района	178,40	5 566 080,00	3 561 594,88	1 726 181,12	278 304,00
Захаровское сельское поселение Захаровского муниципального района	1 087,10	33 917 520,00	21 702 969,71	10 518 674,29	1 695 876,00
Кадомское городское поселение Кадомского муниципального района	700,00	21 945 000,00	14 042 054,67	6 805 695,33	1 097 250,00
Крутоярское сельское поселение Касимовского муниципального района	646,80	20 277 180,00	12 974 858,53	6 288 462,47	1 013 859,00
Лашманское городское поселение Касимовского муниципального района	367,60	11 524 260,00	7 374 084,72	3 573 962,28	576 213,00
Торбаевское сельское поселение Касимовского муниципального района	368,00	11 536 800,00	7 382 108,75	3 577 851,25	576 840,00
Клепиковский муниципальный район	1 163,20	36 466 320,00	23 333 882,86	11 309 121,14	1 823 316,00
Кораблинское городское поселение Кораблинского муниципального района	1 650,90	49 609 545,00	31 743 902,64	15 385 165,11	2 480 477,25
Милославское городское поселение Милославского муниципального района	428,40	13 430 340,00	8 593 737,46	4 165 085,54	671 517,00
Центральное городское поселение Милославского муниципального района	325,20	10 195 020,00	6 523 537,40	3 161 731,60	509 751,00

1	2	3	4	5	6
Михайловский муниципальный район	289,20	9 066 420,00	5 801 374,59	2 811 724,41	453 321,00
Ермо-Николаевское сельское поселение Пителинского муниципального района	410,24	12 861 024,00	8 229 446,44	3 988 526,36	643 051,20
Пронское городское поселение Пронского муниципального района	1 352,00	42 385 200,00	27 121 225,60	13 144 714,40	2 119 260,00
Рыбновский муниципальный район	1 436,90	45 046 815,00	28 824 326,24	13 970 148,01	2 252 340,75
Рязское городское поселение Рязского муниципального района	1 047,30	32 832 855,00	21 008 919,81	10 182 292,44	1 641 642,75
Листвянское сельское поселение Рязанского муниципального района	1 651,00	51 758 850,00	33 119 188,97	16 051 718,53	2 587 942,50
Сапожковское городское поселение Сапожковского муниципального района	856,70	26 857 545,00	17 185 468,92	8 329 198,83	1 342 877,25
Сараевское городское поселение Сараевского муниципального района	1 249,60	38 112 800,00	24 387 424,09	11 819 735,91	1 905 640,00
Сасовский муниципальный район	407,30	12 768 855,00	8 170 469,82	3 959 942,43	638 442,75
Побединское городское поселение Скопинского муниципального района	1 647,80	51 658 530,00	33 054 996,72	16 020 606,78	2 582 926,50
Спаск-Рязанское городское поселение Спасского муниципального района	990,30	31 045 905,00	19 865 495,36	9 628 114,39	1 552 295,25
Истьянское сельское поселение Старожиловского муниципального района	2 132,60	66 857 010,00	42 780 122,58	20 734 036,92	3 342 850,50
Ухоловское городское поселение	540,60	16 947 810,00	10 844 478,23	5 255 941,27	847 390,50

1	2	3	4	5	6
Ухоловского муниципального района					
Завидовское сельское поселение Чучковского муниципального района	178,10	5 583 435,00	3 572 699,91	1 731 563,34	279 171,75
Чучковский муниципальный район	269,90	8 461 365,00	5 414 215,08	2 624 081,67	423 068,25
Ибредское сельское поселение Шиловского муниципального района	202,07	6 334 894,50	4 053 539,98	1 964 609,79	316 744,73
Всего по 2014 году	26 101,67	819 906 844,50	425 481 620,92	353 429 881,35	40 995 342,23
в том числе:					
Городской округ город Рязань	5 032,70	157 775 145,00	81 875 672,65	68 010 715,10	7 888 757,25
Городской округ город Касимов	2 011,93	63 074 005,50	32 731 560,02	27 188 745,20	3 153 700,28
Городской округ город Сасово	1 313,20	41 168 820,00*	21 364 105,43*	17 746 273,57*	2 058 441,00
Благовское сельское поселение Александро- Невского муниципального района	918,00	28 779 300,00	14 934 700,57	12 405 634,43	1 438 965,00
Лапшманское сельское поселение Касимовского муниципального района	728,40	22 835 340,00	11 850 148,03	9 843 424,97	1 141 767,00
Кораблинское городское поселение Кораблинского муниципального района	1 470,40	47 640 960,00**	24 722 751,15**	20 536 160,85**	2 382 048,00
Михайловский муниципальный район	1 004,90	31 503 615,00	16 348 453,81	13 579 980,44	1 575 180,75
Ермо-Николаевское сельское поселение Пителинского муниципального района	537,90	16 863 165,00	8 750 953,63	7 269 053,12	843 158,25
Пронское городское поселение Пронского муниципального района	1 299,50	40 739 325,00**	21 141 223,73**	17 561 135,02**	2 036 966,25
Рыбновский муниципальный район	904,20	28 346 670,00	14 710 192,00	12 219 144,50	1 417 333,50

1	2	3	4	5	6
Ряжское городское поселение Ряжского муниципального района	3 227,60	101 185 260,00	52 508 975,55	43 617 021,45	5 059 263,00
Варсковское сельское поселение Рязанского муниципального района	1 181,16	37 029 366,00	19 215 981,39	15 961 916,31	1 851 468,30
Заборьевское сельское поселение Рязанского муниципального района	144,50	4 530 075,00**	2 350 832,50**	1 952 738,75**	226 503,75
Листвянское сельское поселение Рязанского муниципального района	135,70	4 254 195,00	2 207 667,61	1 833 817,64	212 709,75
Сапожковское городское поселение Сапожковского муниципального района	1 363,20	42 736 320,00	22 177 542,28	18 421 961,72	2 136 816,00
Сараевское городское поселение Сараевского муниципального района	503,80	15 869 700,00	8 235 405,92	6 840 809,08	793 485,00
Сасовский муниципальный район	500,10	15 678 135,00	8 135 995,37	6 758 232,88	783 906,75
Побединское городское поселение Скопинского муниципального района	1 031,40	32 334 390,00	16 779 575,33	13 938 095,17	1 616 719,50
Спаск-Рязанское городское поселение Спасского муниципального района	790,90	24 794 715,00	12 866 944,10	10 688 035,15	1 239 735,75
Истьянское сельское поселение Старожиловского муниципального района	450,70	14 129 445,00	7 332 319,77	6 090 652,98	706 472,25
Старожиловское городское поселение Старожиловского муниципального района	655,90	20 562 465,00	10 670 664,60	8 863 677,15	1 028 123,25
Завидовское сельское поселение Чучковского муниципального района	363,60	11 398 860,00	5 915 312,77	4 913 604,23	569 943,00

1	2	3	4	5	6
Ибредское сельское поселение Шилковского муниципального района	531,98	16 677 573,00	8 654 642,71	7 189 051,64	833 878,65
Всего по 2015 году	22 126,52	695 964 147,00	400 284 304,12	260 881 635,53	34 798 207,35
в том числе:					
Городской округ город Рязань	3 008,50	94 316 475,00	54 246 191,74	35 354 459,51	4 715 823,75
Городской округ город Касимов	3 492,83	109 500 220,50	62 979 134,41	41 046 075,07	5 475 011,02
Городской округ город Сасово	770,00	24 139 500,00*	13 883 851,63*	9 048 673,37*	1 206 975,00
Городской округ город Скопин	2 006,50	62 903 775,00	36 179 153,64	23 579 432,61	3 145 188,75
Ермишинское городское поселение Ермишинского муниципального района	126,80	3 943 480,00	2 268 095,50	1 478 210,50	197 174,00
Крутоярское сельское поселение Касимовского муниципального района	729,60	22 872 960,00	13 155 400,20	8 573 911,80	1 143 648,00
Лашманское сельское поселение Касимовского муниципального района	851,10	26 681 985,00	15 346 163,80	10 001 721,95	1 334 099,25
Клепиковский муниципальный район	489,00	15 330 150,00	8 817 147,34	5 746 495,16	766 507,50
Кораблинский муниципальный район	26,00	800 000,00	460 120,60	299 879,40	40 000,00
Кораблинское городское поселение Кораблинского муниципального района	2 151,00	69 692 400,00	40 083 636,44	26 124 143,56	3 484 620,00
Милославское городское поселение Милославского муниципального района	272,30	8 536 605,00	4 909 834,81	3 199 939,94	426 830,25
Центральное городское поселение Милославского муниципального района	70,10	2 197 635,00	1 263 971,43	823 781,82	109 881,75
Михайловский муниципальный район	747,09	23 421 271,50	13 470 761,97	8 779 445,95	1 171 063,58
Рыбновский муниципальный район	0,00	0,00**	0,00**	0,00**	0,00

1	2	3	4	5	6
Ряжское городское поселение Ряжского муниципального района	1 467,90	46 018 665,00**	26 467 669,88	17 250 061,87**	2 300 933,25
Варсковское сельское поселение Рязанского муниципального района	632,10	19 816 335,00	11 397 380,02	7 428 138,23	990 816,75
Мурминское сельское поселение Рязанского муниципального района	330,30	10 354 905,00	5 955 631,42	3 881 528,33	517 745,25
Ровновское сельское поселение Рязанского муниципального района	161,00	5 047 350,00	2 902 987,16	1 891 995,34	252 367,50
Борецкое сельское поселение Сараевского муниципального района	573,30	18 058 950,00****	10 386 618,72****	6 769 383,78****	902 947,50
Сасовский муниципальный район	333,50	10 455 225,00	6 013 330,55	3 919 133,20	522 761,25
Побединское городское поселение Скопинского муниципального района	948,20	29 726 070,00	17 096 971,59	11 142 794,91	1 486 303,50
Кирицкое сельское поселение Спаского муниципального района	1 045,00	32 760 750,00	18 842 370,06	12 280 342,44	1 638 037,50
Панинское сельское поселение Спаского муниципального района	334,30	10 480 305,00	6 027 755,33	3 928 534,42	524 015,25
Старожилоское городское поселение Старожилоского муниципального района	514,60	16 132 710,00	9 278 740,33	6 047 334,17	806 635,50
Ухоловское городское поселение Ухоловского муниципального района	895,50	28 073 925,00	16 146 739,13	10 523 489,62	1 403 696,25
Пертовское сельское поселение Чучковского муниципального района	150,00	4 702 500,00	2 704 646,42	1 762 728,58	235 125,00
Всего по заявке 2016 года***	28 325,92	874 633 950,88	600 873 850,82	229 724 402,51	44 035 697,55
в том числе в 2016 году:	28 325,92	852 418 046,51	578 657 946,45	229 724 402,51	44 035 697,55
в том числе:					

1	2	3	4	5	6
Городской округ город Рязань	13 920,30	401 508 751,42	284 033 433,92	96 321 747,45	21 153 570,05
Городской округ город Касимов	1 641,60	48 761 299,21	32 420 604,31	13 565 967,20	2 774 727,70
Городской округ город Сасово	330,20	10 363 549,44	6 539 282,67	3 306 089,30	518 177,47
Елатомское городское поселение Касимовского муниципального района	136,80	4 329 720,00	2 732 004,43	1 381 229,57	216 486,00
Клепиковский муниципальный район	1 328,10	41 981 241,00	26 489 689,00	13 392 489,95	2 099 062,05
Кораблинский муниципальный район	180,98	5 447 359,74	3 437 222,46	1 737 769,29	272 367,99
Кочуровское сельское поселение Милославского муниципального района	205,80	6 513 570,00	4 109 989,12	2 077 902,38	325 678,50
Михайловский муниципальный район	1 316,60	41 617 726,00	31 176 803,98	8 360 035,72	2 080 886,30
Ермо-Николаевское сельское поселение Пителинского муниципального района	163,52	5 170 502,40	3 262 528,63	1 649 448,65	258 525,12
Пронское городское поселение Пронского муниципального района	199,10	6 295 542,00	5 338 093,22	642 671,68	314 777,10
Рыбновский муниципальный район	569,40	17 991 880,00	11 352 673,11	5 739 612,89	899 594,00
Ряжское городское поселение Ряжского муниципального района	2 026,40	64 054 504,00	41 052 095,76	19 799 683,04	3 202 725,20
Варсковское сельское поселение Рязанского муниципального района	548,20	17 350 530,00	10 947 988,50	5 535 015,00	867 526,50
Борецкое сельское поселение Сараевского муниципального района	560,50	17 717 405,00	11 294 036,12	5 537 498,63	885 870,25
Сараевское городское поселение Сараевского муниципального района	1 386,60	43 830 426,00	27 656 503,86	13 982 400,84	2 191 521,30
Сасовский муниципальный район	1 831,30	56 879 315,00	35 890 205,46	18 145 143,79	2 843 965,75

1	2	3	4	5	6
Побединское городское поселение Скопинского муниципального района	521,30	16 478 293,00	10 979 521,04	4 674 857,31	823 914,65
Старожиловское городское поселение Старожиловского муниципального района	1 076,30	34 021 843,00	21 902 843,75	10 417 907,10	1 701 092,15
Ухоловское городское поселение Ухоловского муниципального района	59,00	1 864 990,00	1 581 355,58	190 384,92	93 249,50
Завидовское сельское поселение Чучковского муниципального района	275,11	8 696 227,10	5 487 221,10	2 774 194,64	434 811,36
Ибредское сельское поселение Шиловского муниципального района	48,81	1 543 372,20	973 850,43	492 353,16	77 168,61
в том числе в 2017 году	0,00	22 215 904,37	22 215 904,37	0,00	0,00
в том числе					
Городской округ город Рязань	0,00	21 562 649,58	21 562 649,58	0,00	0,00
Городской округ город Касимов	0,00	653 254,79	653 254,79	0,00	0,00

* С учетом возврата средств в 2014 и 2015 годах.

** С учетом возврата средств в 2015 году.

*** Заявка Рязанской области на предоставление финансовой поддержки за счет средств Фонда - решение Правления от 25.12.2015 № 19547-вн (ПС).

**** С учетом возврата средств в 2016 году.

8.4. Муниципальные образования, финансирующие расходы по оплате стоимости превышения площади жилого помещения, предоставляемого гражданину, переселяемому из аварийного жилищного фонда, над площадью жилого помещения, ранее занимаемого им, за счет дополнительных средств местного бюджета:

- Большекоровинское сельское поселение Захаровского муниципального района (стоимость одного квадратного метра общей площади жилых помещений, предоставляемых гражданам, – 31 200 рублей);

- Клепиковский муниципальный район (стоимость одного квадратного метра общей площади жилых помещений, предоставляемых гражданам, – 31 350 рублей);

- Спасск-Рязанское городское поселение Спасского муниципального района (стоимость одного квадратного метра общей площади жилых помещений, предоставляемых гражданам, – 31 350 рублей).

Наименование муниципальных образований	Общая площадь жилищного фонда, подлежащая расселению, кв. м	Общая площадь жилищного фонда, подлежащая предоставлению, кв. м	Объем финансирования, рублей				
			всего	в том числе			
				средства Фонда	средства областного бюджета	средства местных бюджетов	дополнительные средства местных бюджетов
1	2	3	4	5	6	7	8
Всего по Программе 2013-2017 гг. с учетом дополнительных средств местного бюджета, в том числе:	82 063,61	82 137,17	2 575 756 085,50	1 490 066 348,75	954 713 463,06	128 672 621,69	2 303 652,00
всего по 2013 году, в том числе:	27 915,61	27 989,17	873 963 820,50	557 753 463,08	270 323 696,99	43 583 008,43	2 303 652,00
Большекоровинское сельское поселение Захаровского муниципального района	178,40	194,76	6 076 512,00	3 561 594,88	1 726 181,12	278 304,00	510 432,00
Клепиковский муниципальный район	1 163,20	1 203,60	37 732 860,00	23 333 882,86	11 309 121,14	1 823 316,00	1 266 540,00
Спаск-Рязанское городское поселение Спасского муниципального района	990,30	1 007,10	31 572 585,00	19 865 495,36	9 628 114,39	1 552 295,25	526 680,00

8.6. Средства, источником финансового обеспечения которых являются средства Фонда, средства областного бюджета, выделяются муниципальным образованиям – участникам Программы в виде субсидий, имеют целевое назначение и не могут быть использованы на иные цели.

Субсидии направляются на софинансирование строительства многоквартирных домов, приобретения муниципальными образованиями жилых помещений для переселения граждан из аварийного жилищного фонда у застройщиков, у лиц, не являющихся застройщиками, выкупной стоимости.

Жилые помещения, приобретаемые в рамках Программы, имеют адресный характер и целевое назначение.

9. Механизм реализации мероприятий, предусмотренных Программой

9.1. Муниципальные образования Рязанской области:

городской округ город Рязань;

городской округ город Касимов;

городской округ город Сасово;

городской округ город Скопин;

Александровское городское поселение Александровского муниципального района;

Благовское сельское поселение Александровского муниципального района;

Ермишинское городское поселение Ермишинского муниципального района;

Большекорovinское сельское поселение Захаровского муниципального района;

Захаровское сельское поселение Захаровского муниципального района;

Кадамское городское поселение Кадамского муниципального района;

Елатомское городское поселение Касимовского муниципального района;

Крутоярское сельское поселение Касимовского муниципального района;

Лапманское сельское поселение Касимовского муниципального района;

Торбаевское сельское поселение Касимовского муниципального района;

Клепиковский муниципальный район;

Кораблинский муниципальный район;

Кораблинское городское поселение Кораблинского муниципального района;

Кочуровское сельское поселение Милославского муниципального района;

Милославское городское поселение Милославского муниципального района;

Центральное городское поселение Милославского муниципального района;

Михайловский муниципальный район;

Ермо-Николаевское сельское поселение Пителинского муниципального района;

Пронское городское поселение Пронского муниципального района;

Рыбновский муниципальный район;

Журавинское сельское поселение Рязанского муниципального района;

Рязанское городское поселение Рязанского муниципального района;

Варсковское сельское поселение Рязанского муниципального района;

Заборьевское сельское поселение Рязанского муниципального района;

Листвянское сельское поселение Рязанского муниципального района;

Мурминское сельское поселение Рязанского муниципального района;

Ровновское сельское поселение Рязанского муниципального района;
 Сапожковское городское поселение Сапожковского муниципального района;
 Борецкое сельское поселение Сараевского муниципального района;
 Сараевское городское поселение Сараевского муниципального района;
 Сасовский муниципальный район;
 Побединское городское поселение Скопинского муниципального района;
 Кирицкое сельское поселение Спасского муниципального района;
 Панинское сельское поселение Спасского муниципального района;
 Спасск-Рязанское городское поселение Спасского муниципального района;
 Истьянское сельское поселение Старожиловского муниципального района;
 Старожиловское городское поселение Старожиловского муниципального района;
 Ухоловское городское поселение Ухоловского муниципального района;
 Завидовское сельское поселение Чучковского муниципального района;
 Пертовское сельское поселение Чучковского муниципального района;
 Чучковский муниципальный район;
 Ибредское сельское поселение Шиловского муниципального района

заклучают муниципальные контракты в соответствии с действующим законодательством в сфере регулирования отношений по обеспечению государственных и муниципальных нужд посредством приобретения товаров, работ, услуг.

9.2. Снос или реконструкция аварийных многоквартирных домов, подлежащих расселению, осуществляется органами местного самоуправления за счет средств местных бюджетов, не являющихся средствами, предусмотренными для софинансирования мероприятий, определенных Программой.

9.3. Жилые помещения, созданные (приобретенные) за счет средств, предусмотренных настоящей Программой, оформляются муниципальными образованиями в муниципальную собственность в целях дальнейшего предоставления переселяемым гражданам в соответствии с жилищным законодательством на условиях социального найма или в порядке, предусмотренном статьей 32 Жилищного кодекса Российской Федерации.

9.4. Министерство строительного комплекса Рязанской области осуществляет в пределах своей компетенции:

- руководство и управление мероприятиями Программы;
- координацию и контроль за деятельностью органов местного самоуправления, связанные с реализацией мероприятий Программы.

Уполномоченный орган местного самоуправления муниципальных образований Рязанской области, которым предоставлена финансовая поддержка за счет средств Фонда, средств областного бюджета на доленое финансирование переселения граждан из аварийного жилищного фонда, представляет в порядке и в сроки, которые устанавливаются министерством

строительного комплекса Рязанской области, отчеты, указанные в части 4 статьи 22 Закона.

Информация об освоении средств Фонда, ходе реализации Программы в установленном Законом порядке и по формам, определенным Фондом, направляется в Фонд.

Финансирование мероприятий Программы из областного бюджета осуществляется в виде субсидий бюджетам муниципальных образований министерством строительного комплекса Рязанской области на основании сводной бюджетной росписи.

Субсидии предоставляются бюджетам муниципальных образований на основании соглашения о предоставлении субсидии, заключаемого между министерством строительного комплекса Рязанской области и главами муниципальных образований Рязанской области.

10. Ожидаемые конечные результаты реализации Программы

10.1. В рамках реализации мероприятий Программы с 2013 по 2017 год планируется:

- переселение 6 523 граждан;
- расселение 108 094,42 кв. м аварийного жилищного фонда;
- снос (реконструкция) 454 аварийных многоквартирных домов.

Планируемые показатели выполнения Программы представлены в приложении № 3 к настоящей Программе.

10.2. Реализация Программы позволит:

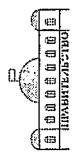
- сократить аварийный жилищный фонд, переселить граждан в благоустроенное жилье;
- стимулировать развитие жилищного строительства;
- освободить земельные участки под новую жилую застройку;
- построить на месте старых зданий высококачественный жилищный фонд с необходимой инженерной и социальной инфраструктурой.

11. Контроль за реализацией Программы

Контроль за реализацией Программы осуществляет Правительство Рязанской области.

Внутренний финансовый контроль и государственный финансовый контроль осуществляются в соответствии с положениями бюджетного законодательства.

1	2	3	4	5	6	7	8	9	10	11	12	13	14	15	16	17	18	19	20	21
всего	по Рязанской области за 2013-2017 гг. с финансовой поддержкой Фонда **	X	X	X	X	6 484	6 484	116 768,41	2 895	1 765	1 100	107 473,22	67 978,08	39 495,14	3 377 783 107,88	2 057 105 004,63	1 149 600 478,44	168 773 972,81	2 303 652,00	0,00
всего	по Рязанской области за 2013-2017 гг. без финансовой поддержки Фонда	X	X	X	X	39	39	621,20	16	14	2	621,20	563,80	57,40	320 000,00	0,00	0,00	320 000,00	0,00	0,00
Всего по Рязанской области за 2013 год, в том числе:		X	X	X	X	1 803	1 803	33 127,74	830	509	321	31 540,31	19 975,59	11 564,72	987 598 165,50	630 465 228,77	305 564 559,05	49 264 725,68	2 303 652,00	0,00
Всего по Рязанской области за 2013 год с финансовой поддержкой Фонда		X	X	X	X	1 803	1 803	33 127,74	830	509	321	31 540,31	19 975,59	11 564,72	987 598 165,50	630 465 228,77	305 564 559,05	49 264 725,68	2 303 652,00	0,00



1	2	3	4	5	6	7	8	9	10	11	12	13	14	15	16	17	18	19	20	21
1	Итого по муниципальному образованию — городской округ город Рязань (заявка на получение финансовой поддержки за счет средств Фонда - решение Правления от 28.06.2013 № 4037-вн (ПС))	х	х	х	х	257	257	3 975,90	100	73	27	3 625,90	2 583,60	1 042,30	113 671 965,00	72 735 837,79	35 252 528,96	5 683 598,25	0,00	0,00
		б/н	25.04.2011	IV.2014	IV.2015	IV.2015	14	14	254,60	6	5	1	229,90	183,50	46,40	7 207 365,00	4 611 811,99	2 235 184,76	360 368,25	0,00
2	г. Рязань, пер. Газетный, д. 3	б/н	05.08.2011	IV.2014	IV.2017	12	12	342,40	8	6	2	296,40	230,90	65,50	9 292 140,00	5 945 807,20	2 881 725,80	464 607,00	0,00	0,00
3	г. Рязань, ул. Фурманова, д. 15	б/н	04.04.2011	IV.2015	IV.2017	2	2	30,00	1	1	0	30,00	30,00	0,00	940 500,00	601 802,35	291 672,65	47 025,00	0,00	0,00



7	г. Псков, ул. Затинная, д. 35	6/н	10.03.2011	IV.2014	IV.2015	4	4	138,10	2	2	0	86,40	86,40	0,00	2 708 640,00	1 733 190,76	840 017,24	135 432,00	0,00	0,00	
9	г. Псков, ул. Бокзальная, д. 12	6/н	25.03.2011	IV.2014	IV.2015	19	19	147,60	5	5	5	0,00	133,40	133,40	133,40	4 182 090,00	2 676 014,44	1 296 971,06	209 104,50	0,00	0,00
5	г. Псков, ул. Вознесенская, д. 49	6/н	07.12.2011	IV.2014	IV.2015	34	34	503,90	13	9	4	323,90	503,90	180,00	15 797 265,00	10 108 273,44	4 899 128,31	789 863,25	0,00	0,00	
4	г. Псков, ул. Вознесенская, д. 64	6/н	14.12.2011	IV.2014	IV.2017	11	11	253,10	6	6	0	253,10	253,10	0,00	7 934 685,00	5 077 205,81	2 460 744,94	396 734,25	0,00	0,00	

1	8	г. Рязань, ул. Ломоносова, д. 22/1	6/н	25.04.2011	IV.2014	IV.2015	12	157,40	4	4	4	157,40	14	157,40	15	0,00	16	4 934 490,00	17	3 157 456,32	18	1 530 309,18	19	246 724,50	20	0,00	21	0,00
6	6	г. Рязань, ул. Ломоносова, д. 41	6/н	25.02.2011	IV.2014	IV.2015	13	120,40	4	4	4	120,40	14	81,80	15	38,60	16	3 774 540,00	17	2 415 233,42	18	1 170 579,58	19	188 727,00	20	0,00	21	0,00
01	01	г. Рязань, ул. Крестьянский Вал, д. 8	6/н	16.05.2011	IV.2014	IV.2015	12	193,80	4	4	4	193,80	14	150,50	15	43,30	16	6 075 630,00	17	3 887 643,17	18	1 884 205,33	19	303 781,50	20	0,00	21	0,00
11	11	г. Рязань, ул. Ломоносова, д. 64	6/н	25.02.2011	IV.2014	IV.2015	11	124,20	4	4	4	124,20	14	124,20	15	0,00	16	3 893 670,00	17	2 491 461,72	18	1 207 524,78	19	194 683,50	20	0,00	21	0,00



15	г. Пызань, ул. Право-Львовская, д. 266	6/н	25.04.2011	IV.2014	IV.2015	14	14	314,80	3	2	1	139,60	86,60	53,00	4 376 460,01	2 800 386,93	1 357 250,08	218 823,00	0,00	0,00
14	г. Пызань, ул. Подгорная, д. 34	6/н	08.06.2011	IV.2014	IV.2015	18	18	279,00	7	6	1	256,10	202,20	53,90	8 028 735,00	5 137 386,05	2 489 912,20	401 436,75	0,00	0,00
13	г. Пызань, ул. Маяковского, д. 75/7	6/н	21.04.2011	IV.2014	IV.2015	36	36	369,00	13	10	3	353,70	274,50	79,20	11 088 495,00	7 095 249,68	3 438 820,57	554 424,75	0,00	0,00
12	г. Пызань, ул. Парничева, д. 51	6/н	18.04.2011	IV.2014	IV.2015	2	2	74,50	2	1	1	74,50	37,10	37,40	2 335 575,00	1 494 475,83	724 320,42	116 778,75	0,00	0,00

61	г. Пызань, ул. Ляхонтова, д. 11	г/н	05.08.2011	IV.2014	IV.2015	16	16	16	12	12	73,60	253,10	6	4	3	1	73,60	253,10	176,70	76,40	7 934 685,00	5 077 205,81	2 460 744,94	396 734,25	0,00	0,00
81	г. Пызань, ул. Чапаева, д. 62	г/н	15.04.2011	IV.2014	IV.2015	12	12	12	12	12	73,60	73,60	4	3	1	1	73,60	73,60	52,90	20,70	2 307 360,00	1 476 421,76	715 570,24	115 368,00	0,00	0,00
41	г. Пызань, ул. Право-Либедская, д. 41/90	г/н	25.04.2011	IV.2014	IV.2015	13	13	13	13	13	302,00	302,00	7	4	3	3	302,00	302,00	131,90	170,10	9 467 700,00	6 058 143,64	2 936 171,36	473 385,00	0,00	0,00
91	г. Пызань, ул. Баженова, д. 37	г/н	12.02.2011	IV.2015	IV.2017	2	2	2	2	2	44,40	44,40	1	0	1	1	44,40	44,40	0,00	44,40	1 391 939,99	890 667,47	431 675,52	69 597,00	0,00	0,00

1	2	3	4	5	6	7	8	9	10	11	12	13	14	15	16	17	18	19	20	21	
Итого по муниципальному образованию – городской округ город Касимов		X	X	X	X	93	93	1 604,10	51	37	14	1 604,10	1 234,10	370,00	50 288 535,00	32 178 371,31	15 595 736,94	2 514 426,75	0,00	0,00	
	02	г. Касимов, ул. Мостостроителей, д. 13	42	19.12.2009	IV.2014	IV.2015	10	10	145,30	4	4	0	145,30	145,30	0,00	4 555 155,00	2 914 729,35	1 412 667,90	227 757,75	0,00	0,00
		г. Касимов, ул. Боровского, д. 6	66	18.12.2009	IV.2014	IV.2015	10	10	244,60	7	6	1	244,60	214,30	30,30	7 668 210,00	4 906 695,11	2 378 104,39	383 410,50	0,00	0,00
		г. Касимов, ул. Боровского, д. 2	25/1	10.11.2010	IV.2014	IV.2015	20	20	494,00	18	12	6	494,00	372,40	121,60	15 486 900,00	9 909 678,59	4 802 876,41	774 345,00	0,00	0,00
03	г. Касимов, ул. Свєрдлов, д. 1	27	10.11.2010	IV.2014	IV.2015	32	32	403,10	13	11	2	403,10	351,10	52,00	12 637 185,00	8 086 217,49	3 919 108,26	631 859,25	0,00	0,00	



№ 94621 08.12.2016 15:15:36

1	24	г. Касимов, ул. Мостостроителей, д. 6	19.12.2009	IV.2014	IV.2015	11	11	11	142,40	4	2	2	142,40	150,80	74,10	76,70	4 727 580,00	3 025 059,78	1 466 141,22	236 379,00	0,00	0,00
2	25	г. Касимов, ул. Мостостроителей, д. 4	16.04.2009	IV.2014	IV.2015	10	10	10	174,70	5	2	3	174,70	1 869,40	1 363,10	506,30	5 476 845,00	3 504 495,65	1 698 507,10	273 842,25	0,00	0,00
3		Итого по муниципальному образованию – городской округ город Сасово							1957,40	54	39	15	1 869,40	1 869,40	1 363,10	506,30	58 605 690,00 ***	37 500 310,01 ***	18 175 095,49 ***	2 930 284,50	0,00	0,00
4		г. Сасово, казарма 382 км	04.12.2009	IV.2014	IV.2015	9	9	9	173,30	6	3	3	173,30	150,80	74,10	76,70	4 727 580,00	3 025 059,78	1 466 141,22	236 379,00	0,00	0,00



1	27	г. Сасово, ул. Кадомская, д. 20	6/н	29.12.2009	IV.2014	IV.2015	7	38	744,50	18	14	4	744,50	587,60	156,90	23 340 075,00	14 934 728,16	7 238 343,09	1 167 003,75	0,00	0,00
2	82	г. Сасово, ул. Железнодорожная, д. 4	6/н	22.12.2009	IV.2014	IV.2015	7	9	228,90	7	6	1	228,90	198,90	30,00	7 176 015,00	4 591 751,87	2 225 462,38	358 800,75	0,00	0,00
3	69	г. Сасово, ул. Железнодорожная, д. 3	6/н	22.12.2009	IV.2014	IV.2015	7	5	110,90	3	2	1	93,10	60,30	32,80	2 918 685,00	1 867 593,27	905 157,48	145 934,25	0,00	0,00
4	30	г. Сасово, ул. Октябрьская, д. 70	6/н	10.12.2009	IV.2014	IV.2015	7	3	81,70	2	1	1	81,70	23,40	58,30	2 561 295,00	1 638 908,38	794 321,87	128 064,75	0,00	0,00

31	г. Сасово, ул. Октябрьская, д. 60	6/н	04.12.2009	IV.2014	IV.2015	2	14	334,40	8	6	2	286,70	217,60	69,10	8 988 045,00	5 751 224,40	2 787 418,35	449 402,25	0,00	0,00
32	г. Сасово, ул. Пушкина, д. 88	6/н	10.12.2009	IV.2014	IV.2015	3	3	89,40	3	3	0	89,40	89,40	0,0	2 802 690,00	1 793 370,98	869 184,52	140 134,50	0,00	0,00
33	г. Сасово, ул. Банковская, д. 7	6/н	16.12.2009	IV.2014	IV.2015	6	6	108,80	4	3	1	108,80	86,30	22,50	3 410 880,00	2 182 536,50	1 057 799,50	170 544,00	0,00	0,00
34	г. Сасово, ул. Вокзальная, д. 43	6/н	16.12.2009	IV.2016	IV.2017	1	1	42,3	1	0	1	42,30	0,00	42,30	1 326 105,00	848 541,30	411 258,45	66 305,25	0,00	0,00
35	г. Сасово, ул. Тургенева, д. 107	6/н	10.12.2009	IV.2014	IV.2015	2	2	43,20	2	1	1	43,20	25,50	17,70	1 354 320,00	866 595,37	420 008,63	67 716,00	0,00	0,00

1	2	3	4	5	6	7	8	9	10	11	12	13	14	15	16	17	18	19	20	21
6С	р.п. Александровский, ул. Вокзальная, д. 68	6/н	21.12.2010	IV.2014	IV.2015	53	53	705,70	19	18	1	694,40	649,40	45,00	21 769 440,00	13 929 718,24	6 751 249,76	1 088 472,00	0,00	0,00
8С	г. Скопин, ул. Мира, д. 24	3	03.12.2008	IV.2014	IV.2015	13	13	428,50	8	4	4	428,50	211,50	217,00	13 433 475,00	8 595 743,47	4 166 057,78	671 673,75	0,00	0,00
7С	г. Скопин, ул. Пирогова, д. 30	6/н	14.11.2006	IV.2014	IV.2015	25	25	431,80	8	4	4	431,80	215,40	216,40	13 536 930,00	8 661 941,73	4 198 141,77	676 846,50	0,00	0,00
9С	г. Скопин, ул. Пирогова, д. 28	2	03.12.2008	IV.2014	IV.2015	16	16	397,70	8	5	3	397,70	241,50	156,20	12 467 895,00	7 977 893,07	3 866 607,18	623 394,75	0,00	0,00
	Итого по муниципальному образованию – городской округ город Скопин							1 258,00	24	13	11	1 258,00	668,40	589,60	39 438 300,00	25 235 578,27	12 230 806,73	1 971 915,00	0,00	0,00

44	п.п. Ермишь, пер. Речной, д. 55	28-1	03.03.2011	IV.2014	IV.2015	8	8	151,20	4	3	1	151,20	112,70	38,50	4 702 320,00	3 008 896,54	1 458 307,46	235 116,00	103 896,00	510 432,00	0,00
45	п.п. Ермишь, ул. Ванюшкина, д. 42	28-2	03.03.2011	IV.2014	IV.2015	11	11	233,00	6	4	2	233,00	155,20	77,80	7 246 300,00	4 636 725,49	2 247 259,51	362 315,00	103 896,00	510 432,00	0,00
46	с. Большое Коровино, ул. Центральная, д. 13	5	05.12.2011	IV.2014	IV.2015	6	6	111,80	2	1	1	111,80	55,90	55,90	3 488 160,00	2 231 986,03	1 081 765,97	174 408,00	103 896,00	510 432,00	0,00
47	с. Большое Коровино, ул. Молодежная, д. 15	4	05.12.2011	IV.2014	IV.2015	16	16	178,40	4	1	3	178,40	55,90	122,50	6 076 512,00	3 561 594,88	1 726 181,12	278 304,00	103 896,00	510 432,00	0,00
	Итого по муниципальному образованию – Большекоровинское сельское поселение Захаровского муниципального района																				

1	2	3	4	5	6	7	8	9	10	11	12	13	14	15	16	17	18	19	20	21
Итого по муниципальному образованию – Захаровское сельское поселение Захаровского муниципального района	с. Захарово, ул. Победы, д. 2	2	21.10.2010	X	IV.2014	28	28	546,80	12	8	4	546,80	349,40	197,40	17 060 160,00	10 916 368,17	5 290 783,83	853 008,00	0,00	0,00
		87	10.08.2011	X	IV.2014	30	30	737,80	19	18	1	700,00	677,60	22,40	21 945 000,00	14 042 054,67	6 805 695,33	1 097 250,00	0,00	0,00
Итого по муниципальному образованию – Кадамское городское поселение Кадамского муниципального района	с. Захарово, ул. Победы, д. 3	1	21.10.2010	X	IV.2014	27	27	540,30	13	9	4	540,30	368,90	171,40	16 857 360,00	10 786 601,54	5 227 890,46	842 868,00	0,00	0,00
		64	10.08.2011	X	IV.2014	30	30	737,80	19	18	1	700,00	677,60	22,40	21 945 000,00	14 042 054,67	6 805 695,33	1 097 250,00	0,00	0,00
Итого		87	10.08.2011	X	IV.2014	6	6	136,40	3	3	0	136,40	136,40	0,00	4 276 140,00	2 736 194,65	1 326 138,35	213 807,00	0,00	0,00
Итого		151	21.10.2010	X	IV.2014	55	55	1 087,10	25	17	8	1 087,10	718,30	368,80	33 917 520,00	21 702 969,71	10 518 674,29	1 695 876,00	0,00	0,00

1	2	3	4	5	6	7	8	9	10	11	12	13	14	15	16	17	18	19	20	21
55	с. Матеево, д. 22	б/н	16.07.2008	IV.2014	IV.2015	14	14	153,60	5	0	5	153,60	0,00	153,60	4 815 360,00	3 081 228,00	1 493 364,00	240 768,00	0,00	0,00
95	с. Матеево, д. 19	б/н	16.07.2008	IV.2014	IV.2015	32	32	493,20	16	1	15	493,20	36,60	456,60	15 461 820,00	9 893 630,53	4 795 098,47	773 091,00	0,00	0,00
Итого	по муниципальному образованию – Лапманское городское поселение Касимовского муниципального района	Х	Х	Х	Х	22	22	367,60	8	3	5	367,60	141,70	225,90	11 524 260,00	7 374 084,72	3 573 962,28	576 213,00	0,00	0,00
65	р.п. Лапма, ул. Акипшинский карьер, д. 10	б/н	05.05.2011	IV.2014	IV.2015	22	22	367,60	8	3	5	367,60	141,70	225,90	11 524 260,00	7 374 084,72	3 573 962,28	576 213,00	0,00	0,00
Итого	по муниципальному образованию – Горбаевское сельское поселение Касимовского муниципального района	Х	Х	Х	Х	18	18	368,00	9	9	0	368,00	368,00	0,00	11 536 800,00	7 382 108,75	3 577 851,25	576 840,00	0,00	0,00

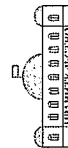
1	85	с. Подлипки, д. 27		б/н	16.07.2008	IV.2014	IV.2015	368,00	9	9	368,00	368,00	267,20	327,70	18 650 115,00	11 933 740,47	5 783 868,78	932 505,75	0,00	0,00
		Итого по муниципальному образованию – Клепиковский муниципальный район	X	X	X	X	X	1 163,20	35	11	1 163,20	1 163,20	348,10	815,10	37 732 860,00	23 333 882,86	11 309 121,14	1 823 316,00	1 266 540,00	0,00
	65		с. Бкшур, ул. Красный Октябрь, д. 12	1	03.06.2011	IV.2014	IV.2015	302,80	12	1	11	302,80	302,80	21,10	281,70	10 759 320,00	6 074 191,65	2 943 949,35	474 639,00	1 266 540,00
	09	д. Ершовские Выселки, д. 25	7	03.06.2011	IV.2014	IV.2015	265,50	7	2	5	265,50	265,50	59,80	205,70	8 323 425,00	5 325 950,74	2 581 303,01	416 171,25	0,00	0,00
	19	с. Бкшур, ул. Красный Октябрь, д. 24	5	03.06.2011	IV.2014	IV.2015	594,90	16	8	8	594,90	594,90	267,20	327,70	18 650 115,00	11 933 740,47	5 783 868,78	932 505,75	0,00	0,00

1	2	3	4	5	6	7	8	9	10	11	12	13	14	15	16	17	18	19	20	21
69	г. Кораблино, ул. Свободы, д. 26	6/н	14.09.2006	07.09.2006	IV.2014	IV.2015	24	24	8	6	2	441,80	331,40	110,40	13 276 090,00	8 495 036,76	4 117 248,74	663 804,50	0,00	0,00
69	г. Кораблино, ул. Пушкина, д. 5	6/н	07.09.2006	07.09.2006	IV.2014	IV.2015	14	14	9	8	1	442,70	424,88	17,82	13 303 135,00	8 512 342,18	4 125 636,07	665 156,75	0,00	0,00
69	г. Кораблино, ул. Пушкина, д. 9	6/н	07.09.2006	07.09.2006	IV.2014	IV.2015	20	20	9	7	2	439,50	370,94	68,56	13 206 975,00	8 450 811,81	4 095 814,44	660 348,75	0,00	0,00
Итого	по муниципальному образованию – Кораблинское городское поселение Кораблинского муниципального района	X	X	X	X	X	80	80	34	22	12	1 650,90	1 152,82	498,08	49 609 545,00	31 743 902,64	15 385 165,11	2 480 477,25	0,00	0,00

99	г. Корабино, ул. Школьная, д. 2	6/н	05.09.2006	IV.2014	IV.2015	5	5	5	98,00	3	1	2	98,00	14	25,60	15	72,40	16	2 944 900,00	17	1 884 367,59	18	913 287,41	19	147 245,00	20	0,00	21	0,00	
79	г. Корабино, ул. 2-я Комсомольская, д. 8	74	23.12.2009	IV.2014	IV.2015	5	5	5	100,70	2	0	2	100,70	14	0,00	15	100,70	16	3 026 035,00	17	1 936 283,84	18	938 449,41	19	151 301,75	20	0,00	21	0,00	
89	р.п. Милославское, ул. Краснопопелеская, д. 26	10	04.10.2006	X	X	21	21	428,40	428,40	13	1	12	428,40	27,30	401,10	401,10	13 430 340,00	8 593 737,46	4 165 085,54	671 517,00	8 593 737,46	4 165 085,54	938 449,41	671 517,00	0,00	0,00	0,00	0,00		
																													Х	Х

1	2	3	4	5	6	7	8	9	10	11	12	13	14	15	16	17	18	19	20	21		
69	Итого по муниципальному образованию – Центральное городское поселение Милославского муниципального района	X	02.10.2006	IV.2014	IV.2015	3	3	84,60	2	2	0	84,60	174,60	0,00	2 652 210,00	1 697 082,61	822 516,89	132 610,50	0,00	0,00	0,00	
70	р.п. Центральный, ул. Садовая, д. 6	6	02.10.2006	IV.2014	IV.2015	5	5	90,00	4	4	0	90,00	90,00	0,00	2 821 500,00	1 805 407,03	875 017,97	141 075,00	0,00	0,00	0,00	
71	р.п. Центральный, ул. Садовая, д. 8	7	02.10.2006	IV.2014	IV.2015	5	5	95,40	2	0	2	95,40	0,00	95,40	2 990 790,00	1 913 731,45	927 519,05	149 539,50	0,00	0,00	0,00	
72	р.п. Центральный, ул. Есенина, д. 7	4	02.10.2006	IV.2014	IV.2015	1	1	55,20	1	0	1	55,20	0,00	55,20	1 730 520,00	1 107 316,31	536 677,69	86 526,00	0,00	0,00	0,00	

1	2	3	4	5	6	7	8	9	10	11	12	13	14	15	16	17	18	19	20	21
Итого по муниципальному образованию – Михайловский муниципальный район		X	X	X	X	18	18	321,60	6	4	2	289,20	176,80	112,40	9 066 420,00	5 801 374,59	2 811 724,41	453 321,00	0,00	0,00
	г. Михайлов, п. Электрик, д. 19	12	31.08.2011	IV.2014	IV.2015	18	18	321,60	6	4	2	289,20	176,80	112,40	9 066 420,00	5 801 374,59	2 811 724,41	453 321,00	0,00	0,00
Итого по муниципальному образованию – Ермо-Николаевское сельское поселение Питетинского муниципального района		X	X	X	X	33	33	583,87	15	0	15	410,24	0,00	410,24	12 861 024,00	8 229 446,44	3 988 526,36	643 051,20	0,00	0,00
		X	X	X	X	33	33	583,87	15	0	15	410,24	0,00	410,24	12 861 024,00	8 229 446,44	3 988 526,36	643 051,20	0,00	0,00
Итого по муниципальному образованию – Ермо-Николаевское сельское поселение Питетинского муниципального района		35	09.11.2011	IV.2014	IV.2015	4	4	91,80	2	0	2	58,98	0,00	58,98	1 849 023,00	1 183 143,41	573 428,44	92 451,15	0,00	0,00
	п. Краснопартизанский, ул. Есенина, д. 10	35	09.11.2011	IV.2014	IV.2015	4	4	91,80	2	0	2	58,98	0,00	58,98	1 849 023,00	1 183 143,41	573 428,44	92 451,15	0,00	0,00



1	5L	п. Краснопартизанский, ул. Пушкина, д. 6	2	38	12.11.2011	IV.2014	IV.2015	7	7	130,26	3	0	3	77,76	0,00	2 437 776,00	1 559 871,67	756 015,53	121 888,80	0,00	0,00
1	9L	п. Краснопартизанский, ул. Пушкина, д. 10	2	39	12.11.2011	IV.2014	IV.2015	1	1	88,31	0	0	1	20,00	0,00	627 000,00	401 201,56	194 448,44	31 350,00	0,00	0,00
1	7L	п. Краснопартизанский, ул. Пушкина, д. 4	2	37	12.11.2011	IV.2014	IV.2015	4	4	61,56	2	0	2	61,56	0,00	1 929 906,00	1 234 898,41	598 512,29	96 495,30	0,00	0,00

1	2	3	4	5	6	7	8	9	10	11	12	13	14	15	16	17	18	19	20	21																		
84	п. Красноартизанский, ул. Есенина, д. 2	X	09.11.2011	IV.2014	IV.2015	17	17	211,94	7	0	7	191,94	0,00	191,94	6 017 319,00	3 850 331,39	1 866 121,66	300 865,95	0,00	0,00																		
6L																					р.п. Пронск, ш. Новая, д. 4	X	20.12.2011	IV.2014	IV.2015	20	20	547,20	12	12	547,20	547,20	17 154 720,00	10 976 874,74	5 320 109,26	857 736,00	0,00	0,00
08																																						



1	18	г.п.г. Пронск, ул. Советская, д. 12	2	3	4	5	6	7	8	9	10	11	12	13	14	15	16	17	18	19	20	21
	28	г.п.г. Пронск, ул. Горького, д. 11	08.11.2006	6	09.11.2007	IV.2014	IV.2015	14	14	287,30	8	8	0	281,80	249,30	0,00	8 834 430,00	5 652 930,01	2 739 778,49	441 721,50	0,00	0,00
		район Муниципальный Рыбовский — образованию Муниципальному по						17	17	251,20	8	8	0	249,30	249,30	0,00	7 815 555,00	5 000 977,47	2 423 799,78	390 777,75	0,00	0,00
	38		п. Лебково, д. 23	29.12.2009	16		IV.2014	IV.2017	40	40	800,50	21	0	21	800,50	0,00	800,50	25 095 675,00	16 058 092,53	7 782 798,72	1 254 783,75	0,00
	48	г. Рыбное, ул. МОТЭСа, д. 2	29.12.2009	10		IV.2014	IV.2015	32	32	636,40	15	11	4	636,40	469,70	166,70	19 951 140,00	12 766 233,71	6 187 349,29	997 557,00	0,00	0,00

1	2	3	4	5	6	7	8	9	10	11	12	13	14	15	16	17	18	19	20	21
Итого по муниципальному образованию – Рязское городское поселение Рязского муниципального района		X	X	X	X															
58	г. Рязск, ул. Рабочих, д. 50	70	18.02.2005	IV.2014	IV.2015	19	19	346,00	8	7	1	346,00	302,70	43,30	10 847 100,00	6 940 787,03	3 363 957,97	542 355,00	0,00	0,00
98	г. Рязск, ул. Матросова, д. 2	79	14.03.2005	IV.2014	IV.2015	27	27	336,10	11	1	10	336,10	37,10	299,00	10 536 735,00	6 742 192,25	3 267 706,00	526 836,75	0,00	0,00
48	г. Рязск, ул. Ильича, д. 21	84	14.03.2005	IV.2014	IV.2015	20	20	290,30	11	11	0	290,30	290,30	0,00	9 100 905,00	5 823 440,68	2 822 419,07	455 045,25	0,00	0,00



1	88	г. Рязк, ул. Максима Горького, д. 9	3	83	14.03.2005	IV.2014	IV.2015	30	8	74,90	3	414,50	362,80	51,70	12 994 575,00	8 314 902,38	4 029 943,87	649 728,75	0,00	0,00	0,00
		Итого по муниципальному образованию – Листьянское сельское поселение Рязанского муниципального района	X	X	X	X	X	91	91	1 652,00	8	415,60	412,60	0,00	13 029 060,00	8 336 968,46	4 040 638,54	651 453,00	0,00	0,00	
	68							21	8	415,60	7	415,60	364,10	51,50	4 029 060,00	8 336 968,46	4 040 638,54	651 453,00	0,00	0,00	
	06							17	8	412,60	8	412,30	412,30	412,30	12 925 605,00	8 270 770,21	4 008 554,54	646 280,25	0,00	0,00	
	16	п. Листьянка, ул. Авиационная, д. 5	6/н	6/н	20.12.2011	IV.2014	IV.2015	30	8	414,50	7	414,50	362,80	51,70	12 994 575,00	8 314 902,38	4 029 943,87	649 728,75	0,00	0,00	
			6/н	6/н	20.12.2011	IV.2014	IV.2015	17	8	412,60	8	412,30	412,30	0,00	13 029 060,00	8 336 968,46	4 040 638,54	651 453,00	0,00	0,00	
			6/н	6/н	31.12.2006	IV.2014	IV.2015	21	8	415,60	7	415,60	364,10	51,50	4 029 060,00	8 336 968,46	4 040 638,54	651 453,00	0,00	0,00	
			X	X	31.12.2006	IV.2014	IV.2015	91	91	1 652,00	8	415,60	415,60	410,00	13 029 060,00	8 336 968,46	4 040 638,54	651 453,00	0,00	0,00	
			X	X	14.03.2005	IV.2014	IV.2015	8	3	74,90	3	414,50	362,80	51,70	13 029 060,00	8 336 968,46	4 040 638,54	651 453,00	0,00	0,00	

1	2	3	4	5	6	7	8	9	10	11	12	13	14	15	16	17	18	19	20	21
56	п. Листвянка, ул. Авиационная, д. 1	б/н	20.12.2011	IV.2014	IV.2015	23	23	409,30	8	2	6	408,60	101,80	306,80	12 809 610,00	8 196 547,92	3 972 581,58	640 480,50	0,00	0,00
	Итого по муниципальному образованию – Сапожковское городское поселение Сапожковского муниципального района	X	X	X	X	33	33	893,60	22	14	8	856,70	533,10	323,60	26 857 545,00	17 185 468,92	8 329 198,83	1 342 877,25	0,00	0,00
56	стобода Шацкая, ул. Коровинская, д. 85	17	20.04.2011	IV.2014	IV.2015	33	33	893,60	22	14	8	856,70	533,10	323,60	26 857 545,00	17 185 468,92	8 329 198,83	1 342 877,25	0,00	0,00
	Итого по муниципальному образованию – Сараевское городское поселение Сараевского муниципального района	X	X	X	X	55	55	1 249,60	28	26	2	1 249,60	1 179,60	70,00	38 112 800,00	24 387 424,09	11 819 735,91	1 905 640,00	0,00	0,00
94	р.п. Сарай, ул. Маяковского, д. 24	9	30.12.2006	IV.2014	IV.2015	5	5	102,70	2	1	1	102,70	63,40	39,30	3 132 350,00	2 004 312,14	971 420,36	156 617,50	0,00	0,00

1	2	3	4	5	6	7	8	9	10	11	12	13	14	15	16	17	18	19	20	21
56	р.п. Саран, ул. Горького, д. 25	17	14.12.2009	IV.2014	IV.2015	21	21	536,50	12	12	0	536,50	536,50	0,00	16 363 250,00	10 470 432,96	5 074 654,54	818 162,50	0,00	0,00
96	р.п. Саран, ул. Большие Саран, д. 159	18	14.12.2009	IV.2014	IV.2015	3	3	78,10	2	1	1	78,10	47,40	30,70	2 382 050,00	1 524 214,01	738 733,49	119 102,50	0,00	0,00
66	р.п. Саран, ул. Горького, д. 23	3	30.12.2006	IV.2014	IV.2015	26	26	532,30	12	12	0	532,30	532,30	0,00	16 235 150,00	10 388 464,98	5 034 927,52	811 757,50	0,00	0,00
	Итого по Муниципальному образованию – Сасовский муниципальный район	X	X	X	X	23	23	513,50	11	3	8	407,30	141,50	265,80	12 768 855,00	8 170 469,82	3 959 942,43	638 442,75	0,00	0,00
86	п. Кустаревка, ул. Почтовая, д. 52	6/н	22.03.2006	IV.2014	IV.2015	9	9	185,40	4	0	4	136,80	0,00	136,80	4 288 680,00	2 744 218,69	1 330 027,31	214 434,00	0,00	0,00

1	66	п. Сотнипыно, ул. Заводская, д. 17	п. Сотнипыно, ул. Заводская, д. 16	п. Сотнипыно, ул. Заводская, д. 17	б/н	22.03.2006	IV.2014	IV.2015	7	4	147,40	3	1	2	118,50	54,10	64,40	3 714 975,00	2 377 119,26	1 152 106,99	185 748,75	0,00	0,00	0,00
101					б/н	22.03.2006	IV.2014	IV.2015	7	10	180,70	4	2	2	152,00	87,40	64,60	4 765 200,00	3 049 131,87	1 477 808,13	238 260,00	0,00	0,00	0,00
					Х	28.12.2009	Х	Х	98	98	1 859,70	47	8	39	1 647,80	325,90	1 321,90	51 658 530,00	33 054 996,72	16 020 606,78	2 582 926,50	0,00	0,00	0,00
	101	р.п. Побединка, д. 6			Х	18	IV.2014	IV.2015	7	98		2	0	2	68,20	0,00	68,20	2 138 070,00	1 368 097,33	663 069,17	106 903,50	0,00	0,00	0,00

1	102	п. Поплевинский, ул. Базарная, д. 4	20	28.12.2009	IV.2014	IV.2015	6	119,10	2	0	2	119,10	0,00	119,10	3 733 785,00	2 389 155,30	1 157 940,45	186 689,25	0,00	0,00
	103	р.п. Лобединка, ул. Центральная, д. 13	9	18.11.2009	IV.2014	IV.2015	15	179,80	4	0	4	179,80	0,00	179,80	5 636 730,00	3 606 802,05	1 748 091,45	281 836,50	0,00	0,00
	104	п. Поплевинский, пер. Комсомольский, д. 3	46	14.10.2009	IV.2014	IV.2015	8	105,50	3	1	3	105,50	54,30	51,20	3 307 425,00	2 116 338,24	1 025 715,51	165 371,25	0,00	0,00
	105	р.п. Лобединка, ул. Базарная, д. 6	30	14.10.2009	IV.2014	IV.2015	11	193,60	3	2	5	160,70	63,70	97,00	5 037 945,00	3 223 654,55	1 562 393,20	251 897,25	0,00	0,00
	101	р.п. Лобединка, ул. Горняцкая, д. 1	36	14.10.2009	IV.2014	IV.2015	7	112,00	4	0	4	112,00	0,00	112,00	3 511 200,00	2 246 728,75	1 088 911,25	175 560,00	0,00	0,00

1	107	п.п. Лобединка, ул. Центральная, д. 8	2	3	4	5	6	7	8	9	10	11	12	13	14	15	16	17	18	19	20	21
				28	14.10.2009	IV.2014	IV.2015	6	6	242,10	5	2	3	223,80	105,60	118,20	7 016 130,00	4 489 445,48	2 175 878,02	350 806,50	0,00	0,00
	108	п.п. Лобединка, ул. Базарная, д. 3		37	14.10.2009	IV.2014	IV.2015	5	5	128,10	4	0	4	128,10	0,00	128,10	4 015 935,00	2 569 696,01	1 245 442,24	200 796,75	0,00	0,00
	109	п.п. Лобединка, ул. Базарная, д. 10		38	14.10.2009	IV.2014	IV.2015	2	2	100,30	1	0	1	50,40	0,00	50,40	1 580 040,00	1 011 027,94	490 010,06	79 002,00	0,00	0,00
	110	п.п. Лобединка, ул. Комсомольская, д. 5		51	14.10.2009	IV.2014	IV.2015	6	6	118,90	4	2	2	118,90	64,60	54,30	3 727 515,00	2 385 143,29	1 155 995,96	186 375,75	0,00	0,00
	111	п.п. Лобединка, ул. Шоссейная, д. 6		52	14.10.2009	IV.2014	IV.2015	6	6	116,20	3	0	3	89,60	0,00	89,60	2 808 960,00	1 797 383,00	871 129,00	140 448,00	0,00	0,00

1	112	п. Поплевинский, ул. Железнодорожная, д. 15	2	47	14.10.2009	IV.2014	IV.2015	8	2	75,70	2	1	1	37,70	0,00	38,00	2 373 195,00	1 518 547,91	735 987,34	118 659,75	0,00	0,00
1	113	р.п. Любединка, ул. Центральная, д. 14	2	39	14.10.2009	IV.2014	IV.2015	8	7	117,30	3	0	3	0,00	0,00	89,90	2 818 365,00	1 803 401,02	874 045,73	140 918,25	0,00	0,00
1	114	п. Поплевинский, ул. Горняцкая, д. 42	2	24	14.10.2009	IV.2014	IV.2015	8	2	84,30	1	0	1	0,00	0,00	42,50	1 332 375,00	852 553,32	413 202,93	66 618,75	0,00	0,00
1	115	п. Поплевинский, ул. Центральная, д. 13/6	2	35	14.10.2009	IV.2014	IV.2015	8	8	83,60	4	0	4	0,00	0,00	83,60	2 620 860,00	1 677 022,53	812 794,47	131 043,00	0,00	0,00

1	2	3	4	5	6	7	8	9	10	11	12	13	14	15	16	17	18	19	20	21																					
Итого по муниципальному образованию – Спасск-Рязанское городское поселение Спасского муниципального района	г. Спасск-Рязанский, ул. Луначарского, д. 33	6/н	16.11.2011	IV.2014	IV.2015	8	25	380,10	11	9	2	380,10	325,90	54,20	12 207 690,00	7 624 835,69	3 695 492,56	595 806,75	291 555	0,00	0,00																				
																						116	г. Спасск-Рязанский, ул. Ленина, д. 79	6/н	16.11.2011	IV.2014	IV.2015	15	70	150,70	6	5	126,30	87,90	38,40	3 959 505,00	2 533 587,87	1 227 941,88	197 975,25	0,00	0,00
31 572 585,00	19 865 495,36	9 628 114,39	1 552 295,25	526 680,00	0,00	0,00																																			

1	119	г. Спасск-Рязанский, ул. Дачный тупик, д. 5	б/н	16.11.2011	IV.2014	IV.2015	6	6	73,80	2	2	73,80	14	15	16	17	18	19	20	21
	120	г. Спасск-Рязанский, ул. Сергеева-Ценского, д. 25	б/н	16.11.2011	IV.2014	IV.2015	9	9	198,20	5	5	198,20	14	15	16	17	18	19	20	21
	121	г. Спасск-Рязанский, ул. Белинского, д. 24	б/н	16.11.2011	IV.2014	IV.2015	7	7	84,20	3	1	84,20	14	15	16	17	18	19	20	21
Итого по муниципальному образованию – Истьинское сельское поселение Старожиловского муниципального района																				



126	с. Истье, ул. Центральная, д. 12	15.12.2009	IV.2014	IV.2015	22	27	27	22	386,20	8	8	6	1	350,30	293,70	56,60	10 981 905,00	7 027 045,36	3 405 764,39	549 095,25	605 368,50	0,00	0,00
125	с. Истье, ул. Набережная, д. 17	15.12.2009	IV.2014	IV.2015	27	24	24	22	393,10	7	10	0	10	288,20	0,00	288,20	9 035 070,00	5 781 314,51	2 802 001,99	451 753,50	549 095,25	0,00	0,00
124	с. Истье, ул. Центральная, д. 7	10.03.2011	IV.2014	IV.2015	24	24	24	24	701,10	10	10	0	10	288,20	0,00	288,20	9 035 070,00	5 781 314,51	2 802 001,99	451 753,50	549 095,25	0,00	0,00
123	с. Истье, ул. Центральная, д. 13	15.12.2009	IV.2014	IV.2015	11	11	11	11	393,20	8	8	8	0	393,20	393,20	0,00	12 326 820,00	7 887 622,71	3 822 856,29	616 341,00	605 368,50	0,00	0,00
122	с. Истье, ул. Центральная, д. 14	15.12.2009	IV.2014	IV.2015	21	21	21	21	397,50	8	8	6	2	397,50	283,60	113,90	12 461 625,00	7 973 881,05	3 864 662,70	623 081,25	605 368,50	0,00	0,00

1	127	с. Истье, ул. Центральная, д. 11	3	14	15.12.2009	IV.2014	IV.2015	7	10	7	11	12	13	14	15	16	17	18	19	20	21
			X	X	X	X	X	20	20	7	10	10	540,60	317,20	317,20	9 944 220,00	6 363 056,78	3 083 952,22	497 211,00	0,00	0,00
		Итого по муниципальному образованию – Ухоловское городское поселение Ухоловского муниципального района	X	X	X	X	X	39	39	7	10	10	540,60	317,20	263,40	16 947 810,00	10 844 478,23	5 255 941,27	847 390,50	0,00	0,00
	128	р.п. Ухолово, ул. Колхозная, д. 25	1	1	03.04.2009	IV.2014	IV.2015	4	4	1	3	3	126,80	33,30	93,50	3 975 180,00	2 543 617,90	1 232 803,10	198 759,00	0,00	0,00
	129	р.п. Ухолово, ул. Советская, д. 30	2	2	04.04.2011	IV.2014	IV.2015	9	9	5	4	4	251,90	137,20	114,70	7 897 065,00	5 053 133,68	2 449 078,07	394 853,25	0,00	0,00
	130	р.п. Ухолово, ул. Присягина, д. 7	2	2	03.04.2009	IV.2014	IV.2015	15	15	4	3	3	161,90	106,70	55,20	5 075 565,00	3 247 726,65	1 574 060,10	253 778,25	0,00	0,00

1	2	3	4	5	6	7	8	9	10	11	12	13	14	15	16	17	18	19	20	21
Итого по муниципальному образованию – Завидовское сельское поселение Чучковского муниципального района	X	X	X	X	X	10	10	10	5	0	5	178,10	0,00	178,10	5 583 435,00	3 572 699,91	1 731 563,34	279 171,75	0,00	0,00
		10	19.05.2011	IV.2014	IV.2015	6	6	6	2	0	2	80,00	80,00	0,00	80,00	2 508 000,00	1 604 806,25	777 793,75	125 400,00	0,00
132	с. Назаровка, ул. Центральная, д. 8	2	19.05.2011	IV.2014	IV.2015	4	4	4	3	0	3	98,10	0,00	98,10	3 075 435,00	1 967 893,66	953 769,59	153 771,75	0,00	0,00
		131	п. Красный Хутор, ул. Лесная, д. 1	10	19.05.2011	IV.2014	IV.2015	6	6	2	0	2	80,00	0,00	80,00	2 508 000,00	1 604 806,25	777 793,75	125 400,00	0,00
133	р.п. Чучково, ул. Вокзальная, д. 2	X	X	X	X	11	12	12	4	2	4	185,50	84,40	185,50	8 461 365,00	5 414 215,08	2 624 081,67	423 068,25	0,00	0,00
		11	19.05.2011	IV.2014	IV.2015	6	6	6	3	0	3	98,10	98,10	0,00	98,10	3 075 435,00	1 967 893,66	953 769,59	153 771,75	0,00
Итого по муниципальному образованию – Чучковский муниципальный район	X	X	X	X	X	11	12	12	4	2	4	185,50	84,40	185,50	8 461 365,00	5 414 215,08	2 624 081,67	423 068,25	0,00	0,00
133	р.п. Чучково, ул. Вокзальная, д. 2	11	19.05.2011	IV.2014	IV.2015	12	12	12	4	0	4	185,50	0,00	185,50	5 815 425,00	3 721 144,49	1 803 509,26	290 771,25	0,00	0,00

1	2	3	4	5	6	7	8	9	10	11	12	13	14	15	16	17	18	19	20	21
134	р.п. Чуяково, пш. Ленина, д. 47	12	19.05.2011	IV.2014	IV.2015	3	3	84,40	2	2	0	84,40	84,40	0,00	2 645 940,00	1 693 070,59	820 572,41	132 297,00	0,00	0,00
	того по муниципальному образованию – Ибреевское сельское поселение Шилковского муниципального района	X	X	X	X	17	17	202,07	5	3	2	202,07	138,07	64,00	6 334 894,50	4 053 539,98	1 964 609,79	316 744,73	0,00	0,00
135		д. Ибреев, ул. Заводская, д. 3	13	18.11.2011	IV.2014	IV.2015	7	7	105,17	2	2	0	105,17	105,17	0,00	3 297 079,50	2 109 718,41	1 022 507,11	164 853,98	0,00
136	д. Ибреев, ул. Центральная, д. 4	15	18.11.2011	IV.2014	IV.2015	10	10	96,90	3	1	2	96,90	32,90	64,00	3 037 815,00	1 943 821,57	942 102,68	151 890,75	0,00	0,00
		Итого по заявке на получение финансовой поддержки за счет средств Фонда - решение Правления от 10.06.2013 № 3723-вн (МС)																		
		871 622 548,50																		
		557 729 390,98																		
		270 312 030,09																		
		43 581 127,43																		
		0,00																		

1	2	3	4	5	6	7	8	9	10	11	12	13	14	15	16	17	18	19	20	21
	Всего по Рязанской области за 2013 год без финансовой поддержки Фонда	X	X	X	X	0	0	0	0	0	0	0	0	0	0	0	0	0	0	0
	Всего по Рязанской области за 2014 год, в том числе:	X	X	X	X	1 580	1 580	28 948,32	694	419	275	26 101,67	15 855,00	10 246,67	819 906 844,50	425 481 620,92	353 429 881,35	40 995 342,23	0,00	0,00
	Всего по Рязанской области за 2014 год с финансовой поддержкой Фонда	X	X	X	X	1 580	1 580	28 948,32	694	419	275	26 101,67	15 855,00	10 246,67	819 906 844,50	425 481 620,92	353 429 881,35	40 995 342,23	0,00	0,00
	Итого по муниципальному образованию – город Рязань (заявка на получение финансовой поддержки за счет средств Фонда – решение Правления от 26.05.2014 № 5372-вн (ПС))	X	X	X	X	344	344	5 271,00	134	92	42	5 032,70	3 461,60	1 571,10	157 775 145,00	81 875 672,65	68 010 715,10	7 888 757,25	0,00	0,00
131	г. Рязань, Северный пер. д. 4	б/н	02.03.2011	IV.2015	IV.2016	66	66	857,70	32	27	5	840,00	703,8	136,2	26 334 000,06	13 665 739,04	11 351 561,02	1 316 700,00	0,00	0,00



1	138	г. Рязань, ул. Кошвора, д. 15/52	6/н	02.03.2011	IV.2015	IV.2016	7	15	8	15	163,30	163,30	14	15	0,00	5 119 455,00	2 206 797,50	19	20	0,00	0,00	21	
1	139	г. Рязань, ул. Новослободская, д. 32	6/н	06.06.2011	IV.2015	IV.2016	7	22	22	431,10	377,90	214,90	163,00	163,00	11 847 164,99	6 147 955,71	5 106 851,03	19	20	0,00	0,00	21	
1	140	г. Рязань, ул. Пролетарская, д. 23	6/н	15.04.2011	II.2017	IV.2017	3	3	3	53,20	53,20	53,20	53,20	0,00	1 667 820,00	865 496,81	718 932,19	19	20	0,00	0,00	21	
1	141	г. Рязань, ул. Новослободская, д. 34	6/н	06.06.2011	IV.2015	IV.2016	47	47	47	645,70	549,9	297,70	252,2	17 239 365,00	8 946 178,48	7 431 218,27	861 968,25	83 391,00	861 968,25	83 391,00	861 968,25	83 391,00	861 968,25

1	142	г. Рязань, ул. Петрова, д. 6	6/н	08.07.2011	IV.2015	IV.2016	15	276,40	7	3	4	109,20	133,40	7 605 510,00	3 946 795,59	3 278 438,91	380 275,50	0,00	0,00
1	143	г. Рязань, ул. Поклястина, д. 39	6/н	10.06.2011	IV.2015	IV.2016	25	412,10	7	9	343,30	68,80	12 919 334,98	6 704 346,51	5 569 021,72	645 966,75	0,00	0,00	
1	144	г. Рязань, ул. Радищева, д. 34	6/н	05.08.2011	IV.2015	IV.2016	11	173,70	11	4	132,30	41,40	5 445 495,00	2 825 879,62	2 347 340,63	272 274,75	0,00	0,00	
1	145	г. Рязань, ул. Раина, д. 36	6/н	14.03.2011	IV.2015	IV.2016	10	144,90	10	3	111,80	111,80	3 504 930,00	1 818 844,80	1 510 838,70	175 246,50	0,00	0,00	

1	146	г. Пызань, ул. Садовая, д. 13	6/н	08.06.2011	IV.2015	IV.2016	12	242,80	7	4	3	242,80	128,60	114,20	7 611 780,00	3 950 049,34	3 281 141,66	380 589,00	0,00	0,00
1	147	г. Пызань, Товарный двор (ст. Пызань-1), д. 48	6/н	18.03.2011	IV.2015	IV.2016	8	148,70	4	2	2	148,70	73,20	75,50	4 661 745,00	2 419 161,19	2 009 496,56	233 087,25	0,00	0,00
1	148	г. Пызань, ул. Чкалова, д. 48а	6/н	22.03.2011	IV.2015	IV.2016	22	266,20	9	5	4	266,20	176,70	89,50	8 345 370,00	4 330 737,79	3 597 363,71	417 268,50	0,00	0,00
1	149	г. Пызань, ул. Крестьянский Вал, д. 76	6/н	16.05.2011	IV.2015	IV.2016	19	256,10	6	4	2	256,10	179,60	76,50	8 028 735,00	4 166 423,55	3 460 874,70	401 436,75	0,00	0,00

1	150	г. Рязань, ул. Беликова, д. 22а	б/н	03.05.2011	IV.2015	IV.2016	2	2	38,80	1	0	1	27,60	0,00	14	15	16	17	18	19	20	21
	151	г. Рязань, ул. Лесопарковая, д. 10/1	б/н	14.10.2011	IV.2015	IV.2016	30	30	650,90	3	8	3	604,20	441,30	162,90	18 941 670,00	9 829 570,90	8 165 015,60	947 083,50	0,00	0,00	0,00
	152	г. Рязань, Заводской проезд, д. 6	б/н	31.03.2011	IV.2015	IV.2016	37	37	562,60	6	9	6	562,60	332,70	229,90	17 637 509,97	9 152 791,43	7 602 843,04	881 875,50	0,00	0,00	0,00
		Итого по Муниципальному образованию – городской округ город Касимов	Х	Х	Х	Х	130	130	2 171,66	63	37	26	2 011,93	1 167,87	844,06	63 074 005,50	32 731 560,02	27 188 745,20	3 153 700,28	0,00	0,00	0,00

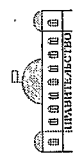
1	153	г. Касимов, ул. Карла Либкнехта, д. 11А	19	4	19.12.2009	IV.2015	IV.2016	6	6	6	102,00	3	2	1	102,00	13	14	15	16	17	18	19	20	21
1	154	г. Касимов, ул. Дзержинского, д. 16	5	4	19.12.2009	IV.2015	IV.2016	5	5	5	83,80	3	1	2	83,80	13	14	15	16	17	18	19	20	21
1	155	г. Касимов, ул. Свєрдлова, д. 25	7	4	19.12.2009	IV.2015	IV.2016	21	21	12	313,90	10	2	2	313,90	13	14	15	16	17	18	19	20	21
1	156	г. Касимов, ул. Свєрдлова, д. 30	6	4	19.12.2009	IV.2015	IV.2016	5	5	3	245,10	2	2	1	245,10	13	14	15	16	17	18	19	20	21

1	157	г. Касимов, ул. Затонная, д. 9	27	18.12.2009	II.20167	IV.20167	6	4	6	4	6	103,80	60,40	1	0	1	60,40	0,00	139,70	139,70	108,86	143,00	111,10	31,90	61,10	161,10	1 893 540,00	982 631,72	816 231,28	94 677,00	0,00	0,00	0,00
1	158	г. Касимов, ул. Комарова, д. 10	61	06.05.2008	IV.2015	IV.2016	6	6	6	3	6	103,80	60,40	2	1	2	61,10	42,70	139,70	139,70	108,86	143,00	111,10	31,90	61,10	161,10	3 254 130,00	1 688 694,90	1 402 728,60	162 706,50	0,00	0,00	0,00
1	159	г. Касимов, ул. Пушкина, д. 29	6/н	03.11.2003	IV.2015	IV.2016	6	6	6	3	6	211,00	60,40	1	2	1	31,90	42,70	139,70	139,70	108,86	143,00	111,10	31,90	61,10	161,10	4 483 050,00	2 326 429,39	1 932 468,11	224 152,50	0,00	0,00	0,00
1	160	г. Касимов, ул. Чижова, д. 23	8	19.12.2009	IV.2015	IV.2016	4	4	4	3	4	108,86	60,40	1	2	1	30,26	78,60	139,70	139,70	108,86	143,00	111,10	30,26	61,10	161,10	3 412 761,00	1 771 014,71	1 471 108,24	170 638,05	0,00	0,00	0,00
1	161	г. Касимов, ул. Илюшкина, д. 51	13	19.12.2009	IV.2015	IV.2016	6	6	6	4	6	139,70	60,40	0	4	1	30,26	78,60	139,70	139,70	108,86	143,00	111,10	30,26	61,10	161,10	4 379 595,00	2 272 742,56	1 887 872,69	218 979,75	0,00	0,00	0,00



1	162	г. Касимов, ул. 50 лет ВЛКСМ, д. 3	2	16	19.12.2009	IV.2015	IV.2016	18	18	261,60	7	1	1	1	1	6	261,60	33,40	228,20	8 201 160,00	4 255 901,60	3 535 200,40	410 058,00	0,00	0,00	0,00	0,00
1	163	г. Касимов, ул. Мостостроителей, д. 1	2	39	19.12.2009	IV.2015	IV.2016	15	15	150,90	7	2	2	1	1	4	150,90	25,30	125,60	4 730 715,00	2 454 952,41	2 039 226,84	236 535,75	0,00	0,00	0,00	0,00
1	164	г. Касимов, ул. Горького, д. 41	2	18	14.04.2011	II.2017	IV.2017	2	2	43,40	7	1	1	1	1	0	43,4	43,4	0	1 360 590,00	706 063,19	586 497,31	68 029,50	0,00	0,00	0,00	0,00
1	169	г. Касимов, ул. Боровского, д. 2	2	25/1	10.11.2010	IV.2014	IV.2015	1	1	30,30	7	1	1	1	1	0	24,60	24,60	0	771 210,00	400 210,93	332 438,57	38 560,50	0,00	0,00	0,00	0,00

1	2	3	4	5	6	7	8	9	10	11	12	13	14	15	16	17	18	19	20	21
191	г. Сасово, ул. Железнодорожная, д. 19	б/н	10.12.2009	IV.2015	IV.2016	8	4	87,40	3	0	3	87,40	0,00	87,40	2 739 990,00	1 421 887,61	1 181 102,89	136 999,50	0,00	0,00
191	г. Сасово, казарма 379 км	б/н	10.12.2009	IV.2015	IV.2016	8	4	87,40	3	0	3	87,40	0,00	87,40	2 739 990,00	1 421 887,61	1 181 102,89	136 999,50	0,00	0,00
191	г. Касимов, ул. Ленина, д. 16	10	19.12.2009	IV.2015	IV.2016	31	31	316,90	14	9	5	291,27	192,47	98,80	9 131 314,50	4 738 595,02	3 936 153,75	456 565,73	0,00	0,00
	Итого по муниципальному образованию – городской округ город Сасово							1 446,60	40	25	15	1 313,20	761,90	551,30	41 168 820,00 ***	21 364 105,43 ***	17 746 273,57 ***	2 058 441,00	0,00	0,00



1	169	г. Сасово, ул. Писецкая, д. 26	6/н	04.12.2009	IV.2015	IV.2016	9	215,20	6	5	5	1	195,90	171,00	24,90	6 141 465,00	3 187 045,58	2 647 346,17	307 073,25	0,00	0,00
171	170	г. Сасово, казарма 382 км (1)	6/н	29.12.2009	IV.2015	IV.2016	7	166,50	5	4	1	1	154,40	126,60	27,80	4 840 440,00	2 511 892,99	2 086 525,01	242 022,00	0,00	
171	171	г. Сасово, ул. Натерная, д. 35А	6/н	04.12.2009	IV.2015	IV.2016	15	397,20	7	1	6	343,20	43,70	299,50	10 759 320,00	5 583 430,54	4 637 923,46	537 966,00	0,00	0,00	
172	172	г. Сасово, ул. Писецкая, д. 24	6/н	04.12.2009	IV.2015	IV.2016	12	130,20	4	4	0	110,10	110,10	0,00	3 451 635,00	1 791 187,95	1 487 865,30	172 581,75	0,00	0,00	
173	173	г. Сасово, ул. Горького, д. 1а	6/н	22.12.2009	IV.2015	IV.2016	8	152,40	5	5	0	150,60	150,60	0,00	4 721 310,00	2 450 071,79	2 035 172,71	236 065,50	0,00	0,00	

1	174	г. Сасово, ул. Делегатская, д. 82	6/н	04.12.2009	IV.2015	IV.2016	4	4	40,50	2	11	7	4	325,80	216,40	109,40	10 213 830,00	5 300 354,51	4 402 783,99	510 691,50	0,00	0,00	0,00
	175	г. Сасово, ул. Ленина, д. 1	6/н	29.12.2009	IV.2015	IV.2016	2	2	39,40	2	11	1	1	39,40	19,20	20,20	1 235 190,00	640 988,24	532 442,26	61 759,50	0,00	0,00	0,00
	176	г. Сасово, ул. Туренева, д. 74	6/н	10.12.2009	IV.2016	IV.2017	6	6	35,40	1	11	0	1	35,40	0,00	35,40	1 109 790,00	575 913,29	478 387,21	55 489,50	0,00	0,00	0,00
	Итого	по муниципальному образованию – Благовское сельское поселение Александров-Невского муниципального района	X	X	X	X	66	66	1 175,60	29	16	13	13	918,00	557,40	360,60	28 779 300,00	14 934 700,57	12 405 634,43	1 438 965,00	0,00	0,00	0,00
	177	д. Ольховка, ул. Мира, д. 12	6/н	25.10.2011	IV.2015	IV.2016	32	32	352,70	11	11	7	4	325,80	216,40	109,40	10 213 830,00	5 300 354,51	4 402 783,99	510 691,50	0,00	0,00	0,00

1	182	п. Лашма, ул. Акишинский карьер, д. 7А	б/н	05.05.2011	IV.2015	IV.2016	8	26	431,90	8	3	5	431,90	157,40	274,50	13 540 065,00	7 026 467,51	5 836 594,24	677 003,25	0,00	0,00
	181	п. Лашма, ул. Советская, д. 4	8	27.04.2005	IV.2015	IV.2016	6	13	334,70	6	6	0	240,20	240,20	0,00	7 530 270,00	3 907 750,63	3 246 005,87	376 513,50	0,00	0,00
	181	г. Кораблино, ул. Пушкина, д. 4	б/н	07.09.2006	IV.2015	IV.2016	8	17	437,00	8	7	1	437,00	376,10	60,90	14 158 800,00	7 347 553,22	6 103 306,78	707 940,00	0,00	0,00
	181	г. Кораблино, ул. Пушкина, д. 3	б/н	07.09.2006	IV.2015	IV.2016	8	23	440,80	8	4	4	440,80	220,40	220,40	14 281 920,00	7 411 444,99	6 156 379,01	714 096,00	0,00	0,00
		Итого по муниципальному образованию – Кораблинское городское поселение Кораблинского муниципального района	Х	Х	Х	Х	30	73	1 478,50	14	16	14	1470,40	867,90	602,50	47 640 960,00 ****	24 722 751,15 ****	20 536 160,85 ****	2 382 048,00	0,00	0,00

1	181	г. Корабрино, ул. Привокзальная, д. 88	6/н	12.09.2006	IV.2015	IV.2016	5	5	85,30	2	48,40	2	0	2	17	7	1 004,90	703,30	301,60	31 503 615,00	16 348 453,81	13 579 980,44	82 296,00	674 244,00	127 494,00	75 978,00	0,00	0,00	0,00
1	881	г. Корабрино, ул. Лушкина, д. 2	6/н	07.09.2006	IV.2015	IV.2016	8	21	416,20	3	144,80	271,40	5	3	416,20	1	50,80	0,00	50,80	13 484 880,00	6 997 829,86	5 812 806,14	709 491,96	674 244,00	127 494,00	75 978,00	0,00	0,00	0,00
1	681	г. Корабрино, ул. Привокзальная, д. 76	6/н	12.09.2006	IV.2015	IV.2016	1	5	50,80	1	48,40	2	0	2	17	7	1 004,90	703,30	301,60	1 645 920,00	854 132,04	709 491,96	82 296,00	674 244,00	127 494,00	75 978,00	0,00	0,00	0,00
1	981	г. Корабрино, 286 км	6/н	14.09.2006	IV.2015	IV.2016	2	2	48,40	2	48,40	2	0	2	17	7	1 004,90	703,30	301,60	1 519 560,00	788 558,91	655 023,09	82 296,00	674 244,00	127 494,00	75 978,00	0,00	0,00	0,00

1	190	р.п. Октябрьский, ул. Пионерская, д. 5	б/н	06.11.2007	IV.2015	IV.2016	10	10	283,00	4	3	1	257,30	186,30	71,00	8 066 355,00	4 185 946,03	3 477 091,22	403 317,75	0,00	0,00
1	191	р.п. Октябрьский, ул. Симбирская, д. 7	б/н	15.11.2007	IV.2015	IV.2016	13	13	396,80	8	6	2	337,20	253,70	83,50	10 571 220,00	5 485 818,12	4 556 840,88	528 561,00	0,00	0,00
1	192	р.п. Октябрьский, ул. Симбирская, д. 1	б/н	14.11.2007	IV.2015	IV.2016	21	21	458,80	12	8	4	410,40	263,30	147,10	12 866 040,00	6 676 689,66	5 546 048,34	643 302,00	0,00	0,00
		того по муниципальному образованию – Брмо-Николаевское сельское поселение Питлинского муниципального района	X	X	X	X	34	34	567,38	13	0	13	537,90	0,00	537,90	16 863 165,00	8 750 953,63	7 269 053,12	843 158,25	0,00	0,00

1	193	п. Краснопартизанский, ул. Есенина, д. 9	2	32	3	4	5	6	7	8	9	10	11	12	13	14	15	16	17	18	19	20	21
						09.11.2011	IV.2015	IV.2016	9	9	5	142,60	4	0	142,60	0,00	142,60	4 470 510,00	2 319 921,90	1 927 062,60	223 525,50	0,00	0,00
	194	п. Краснопартизанский, ул. Есенина, д. 11		31	3	09.11.2011	IV.2015	IV.2016	11	11	5	145,28	3	0	115,80	0,00	115,80	3 630 330,00	1 883 919,74	1 564 893,76	181 516,50	0,00	0,00
	195	п. Краснопартизанский, ул. Есенина, д. 6		27	2	08.11.2011	IV.2015	IV.2016	5	5	5	114,24	2	0	114,24	0,00	114,24	3 581 424,00	1 858 540,51	1 543 812,29	179 071,20	0,00	0,00

1	2	3	4	5	6	7	8	9	10	11	12	13	14	15	16	17	18	19	20	21
161	п.г. Пронск, ул. Заводская, д. 10	18	09.11.2007	IV.2015	IV.2016	9	82	9	96,10	3	1	96,10	74,60	21,50	3 012 735,00	1 563 425,63	1 298 672,62	150 636,75	0,00	0,00
161	п. Краснопартизанский, ул. Есенина, д. 14	33	09.11.2011	IV.2015	IV.2016	3	82	3	96,10	0	2	61,20	0,00	61,20	1 918 620,00	995 646,71	827 042,29	95 931,00	0,00	0,00
961	п. Краснопартизанский, ул. Есенина, д. 4	26	08.11.2011	IV.2015	IV.2016	6	82	6	96,10	0	2	104,06	0,00	104,06	3 262 281,00	1 692 924,77	1 406 242,18	163 114,05	0,00	0,00
	Итого по муниципальному образованию — Пронское городское поселение Пронского муниципального района	X	X	X	X	82	82	36	1 595,60	23	13	1 299,50	846,20	453,30	40 739 325,00 ****	21 141 223,73 ****	17 561 135,02 ****	2 036 966,25	0,00	0,00

203	р.п. Плонск, Заводской проезд, д. 9	16	09.11.2007	IV.2015	IV.2016	13	13	11	11	137,80	137,80	105,80	32,00	4 320 030,00	2 241 831,96	1 862 196,54	216 001,50	0,00	0,00
202	р.п. Плонск, ул. Советская, д. 1	25	04.12.2006	IV.2015	IV.2016	11	11	11	11	327,70	202,40	0,00	202,40	6 345 240,00	3 292 792,37	2 735 185,63	317 262,00	0,00	0,00
201	р.п. Плонск, Заводской проезд, д. 5	30	04.08.2007	IV.2015	IV.2016	6	6	6	6	135,40	135,40	67,70	67,70	4 244 790,00	2 202 786,99	1 829 763,51	212 239,50	0,00	0,00
200	р.п. Плонск, Заводской проезд, д. 3	28	04.12.2007	IV.2015	IV.2016	8	8	8	8	151,30	129,40	129,40	0,00	4 056 690,00	2 105 174,57	1 748 680,93	202 834,50	0,00	0,00
199	р.п. Плонск, ул. Первомайская, д. 8	8	01.11.2006	IV.2015	IV.2016	7	7	7	7	79,10	79,10	79,10	0,00	2 479 785,00	1 286 857,10	1 068 938,65	123 989,25	0,00	0,00

1	204	п.п. Ипонск, Заводской проезд, д. 7	29	04.12.2007	IV.2015	IV.2016	6	11	169,20	4	3	1	139,20	30,00	5 304 420,00	2 752 670,30	2 286 528,70	265 221,00	0,00	0,00
2	205	п.п. Ипонск, ул. Первомайская, д. 5	1	04.08.2006	IV.2015	IV.2016	2	2	92,00	1	0	1	0,00	34,70	1 087 845,00	564 525,17	468 927,58	54 392,25	0,00	0,00
3	206	п.п. Ипонск, ул. Советская, д. 6	2	08.11.2006	IV.2015	IV.2016	2	2	65,00	1	0	1	0,00	40,00	1 254 000,00	650 749,48	540 550,52	62 700,00	0,00	0,00
4	207	п.п. Ипонск, ул. Первомайская, д. 17	11	09.11.2006	IV.2015	IV.2016	6	6	96,00	3	3	0	96,00	0,00	3 009 600,00	1 561 798,75	1 297 321,25	150 480,00	0,00	0,00
5	208	п.п. Ипонск, Заводской проезд, д. 13	26	04.12.2007	IV.2015	IV.2016	6	6	156,20	4	4	0	154,40	0,00	4 840 440,00	2 511 892,99	2 086 525,01	242 022,00	0,00	0,00



№ 94921 08.12.2016 15:15:36

1	2	3	4	5	6	7	8	9	10	11	12	13	14	15	16	17	18	19	20	21
209	р.п. Пронск, ул. Торького, д. 2	4	08.11.2007	IV.2015	IV.2016	1	1	89,80	1	0	1	25,00	0,00	25,00	783 750,00	406 718,42	337 844,08	39 187,50	0,00	0,00
	Итого по муниципальному образованию Рыбновский муниципальный район	X	X	X	X	35	35	904,20	19	14	5	904,20	736,30	167,90	28 346 670,00	14 710 192,00	12 219 144,50	1 417 333,50	0,00	0,00
210	г. Рыбное, ул. Интернациональная, д. 35	4	29.12.2009	IV.2015	IV.2016	12	12	283,40	7	4	3	283,40	164,40	119,00	8 884 590,00	4 610 560,07	3 829 800,43	444 229,50	0,00	0,00
211	г. Рыбное, ул. Транспортная, д. 12	14	29.12.2009	IV.2015	IV.2016	5	5	106,80	2	2	0	106,80	106,80	0,00	3 348 180,00	1 737 501,11	1 443 269,89	167 409,00	0,00	0,00
212	г. Рыбное, ул. Мира, д. 14	8	29.12.2009	IV.2015	IV.2016	18	18	514,00	10	8	2	514,00	465,10	48,90	16 113 900,00	8 362 130,82	6 946 074,18	805 695,00	0,00	0,00

1	2	3	4	5	6	7	8	9	10	11	12	13	14	15	16	17	18	19	20	21
213	Итого по муниципальному образованию – Рязское городское поселение Рязского муниципального района	X	X	X	X	X	208	3 227,60	90	57	33	3 227,60	2 095,20	1 132,40	101 185 260,00	52 508 975,55	43 617 021,45	5 059 263,00	0,00	0,00
							26	452,80	16	12	4	452,80	338,80	114,00	14 195 280,00	7 366 484,11	6 119 031,89	709 764,00	0,00	0,00
214	г. Рязск, ул. Держинского, д. 7	87	10.08.2005	IV.2015	IV.2016	13	13	232,70	6	3	3	232,70	106,00	126,70	7 295 145,00	3 785 735,10	3 144 652,65	364 757,25	0,00	0,00
							9	170,00	3	2	1	170,00	131,20	38,80	5 329 500,00	2 765 685,29	2 297 339,71	266 475,00	0,00	0,00
215	г. Рязск, ул. Ильича, д. 19	108	12.09.2005	IV.2015	IV.2016	9	9	170,00	3	2	1	170,00	131,20	38,80	5 329 500,00	2 765 685,29	2 297 339,71	266 475,00	0,00	0,00
							2	77,30	2	2	0	77,30	77,30	0,00	2 423 355,00	1 257 573,36	1 044 613,89	121 167,75	0,00	0,00
216	г. Рязск, ул. Пролетарская, д. 5	14	08.02.2005	IV.2015	IV.2017	2	2	77,30	2	2	0	77,30	77,30	0,00	2 423 355,00	1 257 573,36	1 044 613,89	121 167,75	0,00	0,00
							2	77,30	2	2	0	77,30	77,30	0,00	2 423 355,00	1 257 573,36	1 044 613,89	121 167,75	0,00	0,00

221	г. Рязск, ул. Ильича, д. 27	36	18.02.2005	IV.2015	IV.2016	43	713,80	19	4	4	0	713,80	148,30	148,30	609,00	104,80	22 377 630,00	11 612 624,47	9 646 124,03	1 118 881,50	0,00	0,00
220	г. Рязск, ул. Кирова, д. 2	20	08.02.2005	IV.2015	IV.2016	16	148,30	4	4	1	1	148,30	148,30	148,30	0,00	0,00	4 649 205,00	2 412 653,70	2 004 091,05	232 460,25	0,00	0,00
219	г. Рязск, ул. Карла Маркса, д. 33	40	24.02.2005	IV.2015	IV.2017	1	32,10	1	0	1	1	32,10	32,10	32,10	0,00	32,10	1 006 335,00	522 226,46	433 791,79	50 316,75	0,00	0,00
218	г. Рязск, ул. Ленина, д. 17А	21	08.02.2005	IV.2015	IV.2017	18	308,30	6	3	3	3	308,30	308,30	163,90	144,40	144,40	9 665 205,00	5 015 651,62	4 166 293,13	483 260,25	0,00	0,00
217	г. Рязск, ул. Станционная, д. 24	8/1	08.02.2005	IV.2015	IV.2017	3	14,9	1	0	1	1	14,9	14,9	0	14,9	14,9	467 115,00	242 404,18	201 355,07	23 355,75	0,00	0,00

1	222	г. Рязск, ул. Станционная, д. 6	3	33	11.02.2005	IV.2015	IV.2016	9	16	298,80	10	9	11	5	12	4	13	298,80	14	180,10	15	118,70	16	9 367 380,00	17	4 861 098,62	18	4 037 912,38	19	468 369,00	20	0,00	21	0,00											
1	223	г. Рязск, ул. Станционная, д. 5А	3	38	11.02.2005	IV.2015	IV.2016	8	26	325,90	9	8	11	2	6	6	12	325,90	13	95,80	14	230,10	15	10 216 965,00	16	5 301 981,39	17	4 404 135,36	18	510 848,25	19	0,00	20	0,00	21	0,00									
1	224	г. Рязск, ул. Комсомольская, д. 11	3	111	12.09.2005	IV.2015	IV.2016	6	6	97,30	7	4	8	3	1	1	97,30	10	78,80	11	18,50	12	3 050 355,00	13	1 582 948,11	14	1 314 889,14	15	152 517,75	16	0,00	17	0,00	18	0,00	19	0,00	20	0,00	21	0,00				
1	225	г. Рязск, ул. Карла Маркса, д. 48	3	25	15.06.2010	IV.2015	IV.2017	5	5	38,50	6	1	7	1	0	0	38,50	8	38,50	9	0,00	10	1 206 975,00	11	626 346,37	12	520 279,88	13	60 348,75	14	0,00	15	0,00	16	0,00	17	0,00	18	0,00	19	0,00	20	0,00	21	0,00

1	230	г. Рязск, ул. Кирова, д. 7	10	18.03.2010	IV.2015	IV.2017	5	5	2	9	3	1	1	1	0	29,90	29,90	0,00	721 050,00	374 180,95	310 816,55	36 052,50	46 868,25	0,00	0,00
2	228	г. Рязск, ул. Мельзаводская, д. 126	34	08.02.2005	IV.2015	IV.2017	2	2	9	4	1	0	1	1	1	23,00	23,00	23,00	721 050,00	374 180,95	310 816,55	36 052,50	46 868,25	0,00	0,00
3	227	г. Рязск, ул. Красная, д. 59	42	24.02.2005	IV.2015	IV.2016	9	9	9	4	3	1	1	1	3	124,50	124,50	101,30	3 903 075,00	2 025 457,76	1 682 463,49	195 153,75	404 061,51	0,00	0,00
4	226	г. Рязск, ул. Станционная, д. 2А	66	11.02.2005	IV.2015	IV.2017	1	1	1	1	1	1	1	1	0	31,00	31,00	0,00	971 850,00	504 330,85	418 926,65	48 592,50	48 592,50	0,00	0,00

1	2	3	4	5	6	7	8	9	10	11	12	13	14	15	16	17	18	19	20	21
231	г. Рязск, ул. Весенняя, д. 50	14	23.04.2010	IV.2015	IV.2016	4	4	65,10	2	0	2	65,10	0,00	65,10	2 040 885,00	1 059 094,78	879 745,97	102 044,25	0,00	0,00
232	Итого по муниципальному образованию – Варсковское сельское поселение Рязанского муниципального района	X	X	X	X	78	78	1 264,20	25	15	10	1 181,16	632,48	548,68	37 029 366,00	19 215 981,39	15 961 916,31	1 851 468,30	0,00	0,00
					IV.2016	40	40	553,90	12	6	6	553,90	287,50	266,40	17 364 765,00	9 011 253,42	7 485 273,33	868 238,25	0,00	0,00
233	п. Варские, ул. Советская, д. 1	6/н	06.12.2011	IV.2015	IV.2016	38	38	710,30	14	9	4	627,26	344,98	282,28	19 664 601,00	10 204 727,97	8 476 642,98	983 230,05	0,00	0,00
Итого по муниципальному образованию – Заборьевское сельское поселение Рязанского муниципального района		X	X	X	X	7	7	192,10	3	2	1	144,50	96,30	48,20	4 530 075,00 ****	2 350 832,50 ****	1 952 738,75 ****	226 503,75	0,00	0,00
						38	38	710,30	14	9	4	627,26	344,98	282,28	19 664 601,00	10 204 727,97	8 476 642,98	983 230,05	0,00	0,00



1	234	п. Приозерный, д. 19	б/н	25.11.2011	IV.2015	IV.2016	7	7	192,10	3	2	1	144,50	96,30	48,20	4 530 075,00	2 350 832,50	1 952 738,75	226 503,75	0,00	0,00
		Итого по муниципальному образованию – Листьянское сельское поселение Рязанского муниципального района	X	X	X	X	13	13	135,70	4	0	4	135,70	0,00	135,70	4 254 195,00	2 207 667,61	1 833 817,64	212 709,75	0,00	0,00
	235	п. Листьянка, ул. Центральная, д. 7А	б/н	30.12.2006	IV.2015	IV.2016	13	13	135,70	4	0	4	135,70	0,00	135,70	4 254 195,00	2 207 667,61	1 833 817,64	212 709,75	0,00	0,00
		Итого по муниципальному образованию – Сапожковское городское поселение Сапожковского муниципального района	X	X	X	X	71	71	1 622,30	42	34	8	1 363,20	1 080,20	283,00	42 736 320,00	22 177 542,28	18 421 961,72	2 136 816,00	0,00	0,00
	236	р.п. Сапожок, ул. Фрунзе, д. 21	32	26.12.2006	IV.2015	IV.2016	11	11	248,30	7	6	1	165,90	146,90	19,00	5 200 965,00	2 698 983,47	2 241 933,28	260 048,25	0,00	0,00

1	237	п.п. Сапожок, ул. Пролетарская, д. 38	2	20	26.12.2006	IV.2015	IV.2016	6	9	10	11	12	13	14	15	16	17	18	19	20	21
								265,40	5	5	5	0	187,90	187,90	0,00	5 890 665,00	3 056 895,68	2 539 236,07	294 533,25	0,00	0,00
	238	п.п. Сапожок, ул. Фрунзе, д. 24	2	24	15.10.2010	IV.2015	IV.2016	181,80	3	3	1	2	146,80	76,70	70,10	4 602 180,00	2 388 250,59	1 983 820,41	230 109,00	0,00	0,00
	239	п.п. Сапожок, ул. Рабочая, д. 27	2	28	23.06.2011	IV.2015	IV.2016	392,20	12	12	11	1	375,10	344,30	30,80	11 759 385,00	6 102 403,25	5 069 012,50	587 969,25	0,00	0,00
	240	п.п. Сапожок, ул. 50 лет ВЛКСМ, д. 6	2	1	12.01.2011	IV.2015	IV.2016	467,70	13	13	9	4	428,70	265,60	163,10	13 439 745,00	6 974 407,55	5 793 350,20	671 987,25	0,00	0,00
	241	п.п. Сапожок, ул. Революции, д. 42	2	29	23.06.2011	IV.2015	IV.2016	66,90	2	2	2	0	58,80	58,80	0,00	1 843 380,00	956 601,74	794 609,26	92 169,00	0,00	0,00

1	2	3	4	5	6	7	8	9	10	11	12	13	14	15	16	17	18	19	20	21
Итого по муниципальному образованию – Саратовское городское поселение Саратовского муниципального района	X	X	X	X	X	23	23	562,10	13	9	4	503,80	358,80	145,00	15 869 700,00	8 235 405,92	6 840 809,08	793 485,00	0,00	0,00
242	р.п. Сарай, ул. Маяковского, д. 26	19	14.12.2009	IV.2015	IV.2016	8	8	191,90	4	4	0	191,90	191,90	0,00	6 044 850,00	3 136 908,29	2 605 699,21	302 242,50	0,00	0,00
243	р.п. Сарай, ул. Есенина, д. 9	5	30.12.2006	IV.2015	IV.2016	8	8	162,10	5	3	2	162,10	83,40	78,70	5 106 150,00	2 649 780,27	2 201 062,23	255 307,50	0,00	0,00
244	р.п. Сарай, ул. Привокзальная, д. 83	12	12.12.2009	IV.2015	IV.2016	2	2	108,70	1	1	0	50,40	50,40	0,00	1 587 600,00	823 867,52	684 352,48	79 380,00	0,00	0,00

1	245	п.п. Сапан, ул. Маяковского, д. 28	8	30.12.2006	IV.2015	IV.2016	5	5	99,40	3	1	1	2	99,40	13	33,10	14	33,10	15	66,30	16	3 131 100,00	17	1 624 849,84	18	1 349 695,16	19	156 555,00	20	0,00	21	0,00
		Итого по муниципальному образованию – Сасовский муниципальный район	X	X	X	X	26	26	616,70	14	13	1	1	500,10	500,10	467,10	467,10	33,00	33,00	33,00	15 678 135,00	8 135 995,37	6 758 232,88	783 906,75	0,00	0,00	0,00	0,00	0,00			
	246		п. Кустаревка, ул. Железнодорожная, д. 1	6/н	22.03.2006	IV.2015	IV.2016	12	12	266,50	8	7	1	1	266,50	266,50	233,50	233,50	33,00	33,00	33,00	8 354 775,00	4 335 618,41	3 601 417,84	417 738,75	0,00	0,00	0,00	0,00			
	247	п. Кустаревка, ул. Почтовая, д. 10	6/н	22.03.2006	IV.2015	IV.2016	3	3	144,80	1	1	0	0	45,00	45,00	45,00	45,00	0,00	0,00	0,00	1 410 750,00	732 093,16	608 119,34	70 537,50	0,00	0,00	0,00	0,00				



1	251	р.п. Лобединка, ул. Вазарная, д. 8	2	3	4	5	6	7	8	9	10	11	12	13	14	15	16	17	18	19	20	21
				19	28.12.2009	IV.2015	IV.2016	13	13	250,10	4	0	4	112,50	0,00	112,50	3 526 875,00	1 830 232,91	1 520 298,34	176 343,75	0,00	0,00
	252	р.п. Лобединка, ул. Центральная, д. 34		32	14.10.2009	IV.2015	IV.2016	3	3	74,60	1	0	1	24,00	0,00	24,00	752 400,00	390 449,69	324 330,31	37 620,00	0,00	0,00
	253	р.п. Лобединка, ул. Комсомольская, д. 3		50	14.10.2009	IV.2015	IV.2016	2	2	76,00	2	0	2	76,00	0,00	76,00	2 382 600,00	1 236 424,01	1 027 045,99	119 130,00	0,00	0,00
	254	р.п. Лобединка, ул. Центральная, д. 26		31	14.10.2009	IV.2015	IV.2016	5	5	139,10	4	0	4	95,30	0,00	95,30	2 987 655,00	1 550 410,64	1 287 861,61	149 382,75	0,00	0,00

1	255	п. Поповинский, ул. Центральная, д. 4	3	41	14.10.2009	IV.2015	IV.2016	6	20	734,40	7	20	15	240,90	16	13 119 975,00	17	6 808 466,43	18	5 655 509,82	19	655 998,75	20	0,00	21	0,00	
	256	р.п. Любидинка, ул. Комсомольская, д. 2	3	49	14.10.2009	IV.2015	IV.2016	5	5	75,40	7	5	37,70	15	37,70	16	1 181 895,00	17	613 331,38	18	509 468,87	19	59 094,75	20	0,00	21	0,00
	257	г. Спасск-Рязанский, ул. Войкова, д. 85	3	Х	16.11.2011	Х	Х	Х	33	811,10	7	33	212,30	15	212,30	16	24 794 715,00	17	12 866 944,10	18	10 688 035,15	19	1 239 735,75	20	0,00	21	0,00
		того по муниципальному образованию – Спасск-Рязанское городское поселение Спасского муниципального района	3	Х	Х	Х	Х	Х	6	790,90	7	6	578,60	15	578,60	16	24 794 715,00	17	12 866 944,10	18	10 688 035,15	19	1 239 735,75	20	0,00	21	0,00
		г. Спасск-Рязанский, ул. Войкова, д. 85	3	б/н	16.11.2011	IV.2015	IV.2016	3	6	155,9	7	6	90,10	15	45,60	16	4 254 195,00	17	2 207 667,61	18	1 833 817,64	19	212 709,75	20	0,00	21	0,00

1	258	г. Спаск-Рязанский, ул. Войкова, д. 36	б/н	3	16.11.2011	IV.2015	IV.2016	6	10	10	10	10	164,2	5	4	1	164,20	151,70	12,50	5 147 670,00	2 671 326,62	2 218 959,88	257 383,50	0,00	0,00	0,00
2	259	г. Спаск-Рязанский, Красный переулок, д. 7	б/н	3	09.11.2011	IV.2015	IV.2016	6	13	10	17	17	491	13	10	3	491,00	336,80	154,20	15 392 850,00	7 987 949,87	6 635 257,63	769 642,50	0,00	0,00	0,00
3	260	с. Истрье, ул. Центральная, д. 10	Х	Х	10.03.2011	Х	Х	9	10	10	31	31	549,60	10	1	9	450,70	94,70	356,00	14 129 445,00	7 332 319,77	6 090 652,98	706 472,25	0,00	0,00	0,00
4	261	Итого по муниципальному образованию – Истринское сельское поселение Старожилковского муниципального района	Х	Х	10.03.2011	Х	Х	9	10	10	31	31	549,60	10	1	9	450,70	94,70	356,00	14 129 445,00	7 332 319,77	6 090 652,98	706 472,25	0,00	0,00	0,00
5	262	с. Истрье, ул. Центральная, д. 10	61	Х	10.03.2011	IV.2015	IV.2016	6	3	3	10	10	240,70	3	1	2	205,60	94,70	110,90	6 445 560,00	3 344 852,33	2 778 429,67	322 278,00	0,00	0,00	0,00

1	2	3	4	5	6	7	8	9	10	11	12	13	14	15	16	17	18	19	20	21
291	с. Истье, ул. Центральная, д. 8	62	10.03.2011	IV.2015	IV.2017	21	21	308,90	7	0	7	245,10	0,00	245,10	7 683 885,00	3 987 467,44	3 312 223,31	384 194,25	0,00	0,00
	Итого по муниципальному образованию – Старожилское городское поселение Старожилского муниципального района	X	X	X	X	55	55	655,90	20	7	13	655,90	234,50	421,40	20 562 465,00	10 670 664,60	8 863 677,15	1 028 123,25	0,00	0,00
292	р.п. Старожилково, ул. Конезаводская, д. 5	13	15.12.2009	IV.2015	IV.2017	55	55	655,90	20	7	13	655,90	234,50	421,40	20 562 465,00	10 670 664,60	8 863 677,15	1 028 123,25	0,00	0,00
	Итого по муниципальному образованию – Завидовское сельское поселение Лучковского муниципального района	X	X	X	X	17	17	410,20	8	0	8	363,60	0,00	363,60	11 398 860,00	5 915 312,77	4 913 604,23	569 943,00	0,00	0,00
293	с. Назаровка, ул. Железнодорожная, д. 3	3	19.05.2011	IV.2015	IV.2016	8	8	175,50	3	0	3	130,50	0,00	130,50	4 091 175,00	2 123 070,18	1 763 546,07	204 558,75	0,00	0,00

1	2	3	4	5	6	7	8	9	10	11	12	13	14	15	16	17	18	19	20	21
264	п. Муравлянка, ул. Лутова, д. 2	5	19.05.2011	II.2017	IV.2017	2	2	46,60	1	0	1	45,00	0,00	45,00	1 410 750,00	732 093,16	608 119,34	70 537,50	0,00	0,00
265	с. Назаровка, ул. Центральная, д. 3	1	19.05.2011	IV.2015	IV.2016	7	7	188,10	4	0	4	188,10	0,00	188,10	5 896 935,00	3 060 149,43	2 541 938,82	294 846,75	0,00	0,00
266	д. Ибрель, ул. Садовая, д. 8	17	18.11.2011	IV.2015	IV.2016	28	28	531,98	12	11	1	531,98	489,15	42,83	16 677 573,00	8 654 642,71	7 189 051,64	833 878,65	0,00	0,00
		Итого по муниципальному образованию – Ибрельское сельское поселение Шилковского муниципального района	X	X	X	28	28	531,98	12	11	1	531,98	489,15	42,83	16 677 573,00	8 654 642,71	7 189 051,64	833 878,65	0,00	0,00
		Итого по заявке на получение финансовой поддержки за счет средств Фонда - решение Правления от 26.05.2014 № 5373-вн (МС)	X	X	X	28	28	531,98	12	11	1	531,98	489,15	42,83	16 677 573,00	8 654 642,71	7 189 051,64	833 878,65	0,00	0,00



1	2	3	4	5	6	7	8	9	10	11	12	13	14	15	16	17	18	19	20	21
267	г. Рязань, ул. Кремлевский Вал, д. 2	X	X	X	X	0	12	3 433,70	95	70	25	3 008,50	2 177,10	831,40	94 316 475,00	54 246 191,74	35 354 459,51	4 715 823,75	0,00	0,00
		X	X	X	X	0	12	228	1 291	363	236	22 126,52	13 871,52	8 255,00	695 964 147,00	400 284 304,12	260 881 635,53	34 798 207,35	0,00	0,00
		X	X	X	X	0	12	228	1 291	363	236	22 126,52	13 871,52	8 255,00	695 964 147,00	400 284 304,12	260 881 635,53	34 798 207,35	0,00	0,00
	Итого по муниципальному образованию – городской округ город Рязань	X	X	X	X	0	228	3 433,70	95	70	25	3 008,50	2 177,10	831,40	94 316 475,00	54 246 191,74	35 354 459,51	4 715 823,75	0,00	0,00
	Всего по Рязанской области за 2015 год с финансовой поддержкой Фонда	X	X	X	X	0	1 291	24 238,89	599	363	236	22 126,52	13 871,52	8 255,00	695 964 147,00	400 284 304,12	260 881 635,53	34 798 207,35	0,00	0,00
	Всего по Рязанской области за 2014 год без финансовой поддержки Фонда	X	X	X	X	0	12	164,70	3	3	0	121,20	121,20	0,00	3 799 620,00	2 185 354,32	1 424 284,68	189 981,00	0,00	0,00
	Всего по Рязанской области за 2015 год, в том числе:	X	X	X	X	0	1 291	24 238,89	599	363	236	22 126,52	13 871,52	8 255,00	695 964 147,00	400 284 304,12	260 881 635,53	34 798 207,35	0,00	0,00





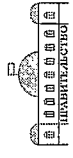
272	г. Рязань, ул. Петрова, д. 8	г/н	08.07.2011	IV.2016	IV.2017	16	16	233,20	190,00	43,20	7 310 820,00	4 204 823,64	2 740 455,36	365 541,00	0,00	0,00	0,00
271	г. Рязань, ул. Петрова, д. 4	г/н	08.07.2011	IV.2016	IV.2017	14	14	278,20	199,10	0,00	6 241 785,00	3 589 967,35	2 339 728,40	312 089,25	0,00	0,00	0,00
270	г. Рязань, ул. Семинарская, д. 13г	г/н	11.04.2011	IV.2016	IV.2017	5	5	12,90	0,00	12,90	404 415,00	232 599,59	151 594,66	20 220,75	0,00	0,00	0,00
269	г. Рязань, просп. Трибоева, д. 5а	г/н	06.05.2011	IV.2016	IV.2017	52	52	630,60	356,10	167,50	16 414 860,00	9 441 019,11	6 153 097,89	820 743,00	0,00	0,00	0,00
268	г. Рязань, ул. Некрасова, д. 29	г/н	08.07.2011	IV.2016	IV.2017	1	1	21,30	21,30	0,00	667 755,00	384 059,78	250 307,47	33 387,75	0,00	0,00	0,00

1	273	г. Рязань, ул. Радищева, д. 32	г/н	05.08.2011	IV.2016	IV.2017	7	8	9	10	11	12	13	14	15	16	17	18	19	20	21
2	274	г. Рязань, ул. Фурманова, д. 3	г/н	01.04.2011	IV.2016	IV.2017	17	17	262,80	6	0	262,80	316,40	0,00	262,80	8 238 780,00	4 738 540,54	3 088 300,46	411 939,00	0,00	0,00
3	275	г. Рязань, ул. Кремлиевский Вал, д. 2а	г/н	16.05.2011	IV.2016	IV.2017	5	5	144,50	2	2	0	70,80	70,80	0,00	2 219 580,00	1 276 593,11	832 007,89	110 979,00	0,00	0,00
4	276	г. Рязань, ул. Вознесенская, д. 40	г/н	14.12.2011	IV.2016	IV.2017	34	34	397,80	12	9	3	397,80	273,50	124,30	12 471 030,00	7 172 722,31	4 674 756,19	623 551,50	0,00	0,00
5	277	г. Рязань, ул. Затинная, д. 886	г/н	06.05.2011	IV.2016	IV.2017	33	33	596,90	14	10	4	596,90	448,70	148,20	18 712 815,00	10 762 689,67	7 014 484,58	935 640,75	0,00	0,00
6								349,00	8	8	8	0	316,40	316,40	0,00	9 919 140,00	5 705 000,85	3 718 182,15	495 957,00	0,00	0,00

1	278	г. Рязань, проезд Грибоедова, д. 56	6/н	06.05.2011	IV.2016	IV.2017	4	4	48,40	1	0	48,40	0,00	1517340,00	872699,25	568773,75	75867,00	0,00	0,00
278			6/н	06.05.2011	IV.2016	IV.2017	4	4	48,40	1	0	48,40	0,00	1517340,00	872699,25	568773,75	75867,00	0,00	0,00
279		г. Рязань, ул. Весенняя, д. 10	6/н	29.03.2011	IV.2016	IV.2017	2	2	22,80	1	0	22,80	22,80	714780,00	411106,26	267934,74	35739,00	0,00	0,00
280		г. Рязань, ул. Фурманова, д. 15	6/н	04.04.2011	IV.2016	IV.2017	5	79,20	22,80	1	1	79,20	55,10	2482920,00	1428053,31	930720,69	124146,00	0,00	0,00
281		г. Рязань, ул. Урицкого, д. 64	6/н	14.04.2011	IV.2016	IV.2017	7	191,40	48,40	4	4	102,10	102,10	3200835,00	1840962,65	1199830,60	160041,75	0,00	0,00
Итого по муниципальному образованию – городской округ город Касимов			6/н	14.04.2011	IV.2016	IV.2017	7	3565,89	218	22	74	3492,83	2733,70	109500220,50	62979134,41	41046075,07	5475011,02	0,00	0,00

1	282	г. Касимов, ул. Карла Маркса, д. 9	2	3	25	4	19.12.2009	5	IV.2016	6	IV.2017	7	10	8	10	9	275,30	10	8	11	8	12	0	13	275,30	14	275,30	15	0,00	16	8 630 655,00	17	4 963 927,73	18	3 235 194,52	19	431 532,75	20	0,00	21	0,00
2	283	г. Касимов, ул. Илюшкина, д. 43	3	24	19.12.2009	4	19.12.2009	5	IV.2016	6	IV.2017	7	10	8	10	9	283,90	10	283,90	11	7	12	0	13	283,90	14	283,90	15	0,00	16	8 900 265,00	17	5 118 994,13	18	3 336 257,62	19	445 013,25	20	0,00	21	0,00
3	284	г. Касимов, ул. Ленина, д. 7А	4	26	19.12.2009	5	19.12.2009	6	IV.2016	7	IV.2017	8	33	9	33	10	525,20	11	525,20	12	12	13	3	14	525,20	15	400,40	16	124,80	17	16 465 020,00	18	9 469 868,67	19	6 171 900,33	20	0,00	21	0,00		
4	285	г. Касимов, ул. Посеток Фабрика, д. 11	5	23	19.12.2009	6	19.12.2009	7	IV.2016	8	IV.2017	9	15	10	15	11	176,89	12	176,89	13	2	14	7	15	141,93	16	18,30	17	123,63	18	4 449 505,50	19	2 559 136,44	20	1 667 893,78	21	0,00				
5	286	г. Касимов, ул. Затонная, д. 8А	6	2	19.12.2009	7	19.12.2009	8	IV.2016	9	IV.2017	10	42	11	42	12	589,70	13	589,70	14	7	15	5	16	589,70	17	336,50	18	253,20	19	18 487 095,00	20	10 632 866,64	21	6 929 873,62	22	924 354,74	23	0,00		
6	287	г. Касимов, ул. 50 лет ВЛКСМ, д. 37	7	21	19.12.2009	8	19.12.2009	9	IV.2016	10	IV.2017	11	5	12	5	13	589,70	14	589,70	15	7	16	5	17	589,70	18	336,50	19	253,20	20	18 487 095,00	21	10 632 866,64	22	6 929 873,62	23	924 354,74	24	0,00		





1	288	г. Касимов, ул. 50 лет ВЛКСМ, д. 21	3	17	19.12.2009	IV.2016	IV.2017	6	4	180,50	5	4	1	180,50	13	135,40	14	45,10	15	5 658 675,00	16	3 254 591,19	17	2 121 150,06	18	282 933,75	19	0,00	20	0,00	21	0,00
2	288	г. Касимов, ул. Урицкого, д. 17	3	17	19.12.2009	IV.2016	IV.2017	8	22	266,70	10	8	2	266,70	13	215,70	14	51,00	15	8 361 045,00	16	4 808 861,34	17	3 134 131,41	18	418 052,25	19	0,00	20	0,00	21	0,00
3	260	г. Касимов, ул. Крылова, д. 15	3	36	19.12.2009	IV.2016	IV.2017	8	18	333,20	8	8	0	333,20	13	333,20	14	0,00	15	10 445 820,00	16	6 007 921,25	17	3 915 607,75	18	522 291,00	19	0,00	20	0,00	21	0,00
4	161	г. Касимов, ул. Рязанский Слуек, д. 9	3	15	18.12.2009	IV.2016	IV.2017	4	7	171,00	4	3	1	171,00	13	98,40	14	35,20	15	4 188 360,00	16	2 408 938,41	17	1 570 003,59	18	209 418,00	19	0,00	20	0,00	21	0,00
5	262	г. Касимов, ул. Свердлов, д. 56Б	3	29	10.11.2010	II.2017	IV.2017	1	3	38,10	1	1	0	38,10	13	37,40	14	0,00	15	1 172 490,00	16	674 358,51	17	439 506,99	18	58 624,50	19	0,00	20	0,00	21	0,00
6	262	г. Касимов, ул. Затонная, д. 1в	4	4	19.12.2009	IV.2016	IV.2017	6	19	313,40	7	6	1	313,40	13	281,70	14	31,70	15	9 825 090,00	16	5 650 907,93	17	3 682 927,57	18	491 254,50	19	0,00	20	0,00	21	0,00

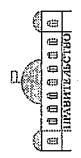
1	2	3	4	5	6	7	8	9	10	11	12	13	14	15	16	17	18	19	20	21
294	г. Касимов, ул. Крылова, д. 17	X	19.12.2009	IV.2016	IV.2017	14	14	355,40	8	6	2	355,40	260,90	94,50	11 141 790,00	6 408 208,92	4 176 491,58	557 089,50	0,00	0,00
Итого по муниципальному образованию – городской округ город Сасово		X		X	X	43	43	873,70	23	16	7	770,00	564,70	205,30	24 139 500,00	13 883 851,63	9 048 673,37	1 206 975,00	0,00	0,00
295	г. Сасово, ул. Шлацкая, д. 6	6/н	10.12.2009	IV.2016	IV.2017	6	6	115,50	4	3	1	106,00	92,20	13,80	3 323 100,00	1 911 283,47	1 245 661,53	166 155,00	0,00	0,00
296	г. Сасово, ул. Ленина, д. 102	6/н	29.12.2009	IV.2016	IV.2017	6	6	106,40	3	2	1	87,50	55,20	32,30	2 743 125,00	1 577 710,41	1 028 258,34	137 156,25	0,00	0,00
297	г. Сасово, ул. Луговая, д. 39	6/н	04.12.2009	IV.2016	IV.2017	7	7	110,80	2	1	1	53,70	27,00	26,70	1 683 495,00	968 263,42	631 056,83	84 174,75	0,00	0,00
866	г. Сасово, ул. Туренева, д. 74	6/н	10.12.2009	IV.2016	IV.2017	4	4	60,70	1	1	0	60,70	60,70	0,00	1 902 945,00	1 094 480,25	713 317,50	95 147,25	0,00	0,00

1	2	3	4	5	6	7	8	9	10	11	12	13	14	15	16	17	18	19	20	21
669	г. Сасово, ул. Тюрина, д. 3	6/н	10.12.2009	IV.2016	IV.2017	7	7	125,80	5	5	0	125,80	125,80	0,00	3 943 830,00	2 268 296,80	1 478 341,70	197 191,50	0,00	0,00
300	г. Сасово, ул. Советская, д. 114	6/н	10.12.2009	IV.2016	IV.2017	3	3	76,40	2	1	1	58,20	29,30	28,90	1 824 570,00	1 049 402,81	683 938,69	-91 228,50	0,00	0,00
301	г. Сасово, ул. Вокзальная, д. 43	6/н	16.12.2009	IV.2016	IV.2017	9	9	259,5	5	3	2	259,5	174,50	85,00	8 135 325,00	4 679 038,31	3 049 520,44	406 766,25	0,00	0,00
302	г. Сасово, ул. Поселковая, д. 24	6/н	04.12.2009	IV.2016	IV.2017	1	1	18,60	1	0	1	18,60	0,00	18,60	583 110,00	335 376,16	218 578,34	29 155,50	0,00	0,00
	Муниципальному образованию – городской округ город Скопин	X	X	X	X	128	128	2 095,40	54	11	43	2 006,50	601,30	1 405,20	62 903 775,00	36 179 153,64	23 579 432,61	3 145 188,75	0,00	0,00
303	г. Скопин, ул. Клубная, д. 24	6	19.02.2008	IV.2016	IV.2017	34	34	517,80	16	0	16	465,00	0,00	465,00	14 577 750,00	8 384 403,91	5 464 458,59	728 887,50	0,00	0,00

1	304	г. Скопин, ул. 1-я Потапная, д. 90	6/н	14.11.2006	IV.2016	IV.2017	36	36	8	8	126,80	126,80	126,80	166,60	456,30	19 527 915,00	11 231 495,04	7 320 024,21	976 395,75	0,00	0,00
	305	г. Скопин, ул. Мира, д. 8 А	6/н	14.11.2006	IV.2016	IV.2017	27	27	8	8	126,80	126,80	126,80	0,00	380,70	11 934 945,00	6 864 392,62	4 473 805,13	596 747,25	0,00	0,00
	306	г. Скопин, ул. Мира, д. 19	6/н	30.11.2011	IV.2016	IV.2017	31	31	8	8	126,80	537,90	537,90	434,70	103,20	16 863 165,00	9 698 862,07	6 321 144,68	843 158,25	0,00	0,00
	307	г.п. Ермишь, ш. Ленина, д. 33	Х	03.03.2011	Х	Х	8	8	8	8	126,80	126,80	126,80	126,80	0,00	3 943 480,00	2 268 095,50	1 478 210,50	197 174,00	0,00	0,00
	Итого	по муниципальному образованию – Ермишинское городское поселение Ермишинского муниципального района	Х				31	31	8	8	126,80	126,80	126,80	434,70	103,20	16 863 165,00	9 698 862,07	6 321 144,68	843 158,25	0,00	0,00

1	2	3	4	5	6	7	8	9	10	11	12	13	14	15	16	17	18	19	20	21
Итого	по муниципальному образованию – Крутое сельское поселение Касимовского муниципального района	X	X	X	X	28	28		13	4	9	729,60	230,90	498,70	22 872 960,00	13 155 400,20	8 573 911,80	1 143 648,00	0,00	0,00
308	с. Малеево, д. 23	б/н	16.07.2008	IV.2016	IV.2017	12	12	482,30	7	3	4	423,50	183,20	240,30	13 276 725,00	7 636 118,40	4 976 770,35	663 836,25	0,00	0,00
309	с. Малеево, д. 24	б/н	16.07.2008	IV.2016	IV.2017	16	16	405,80	6	1	5	306,10	47,70	258,40	9 596 235,00	5 519 281,80	3 597 141,45	479 811,75	0,00	0,00
Итого	по муниципальному образованию – Лапманское сельское поселение Касимовского муниципального района	X	X	X	X	45	45	893,70	19	11	8	851,10	474,80	376,30	26 681 985,00	15 346 163,80	10 001 721,95	1 334 099,25	0,00	0,00
310	п. Лапма, ул. Акишинский карьер, д. 8	б/н	05.05.2011	IV.2016	IV.2017	26	26	539,70	11	7	4	497,10	307,30	189,80	15 584 085,00	8 963 198,24	5 841 682,51	779 204,25	0,00	0,00

1	2	3	4	5	6	7	8	9	10	11	12	13	14	15	16	17	18	19	20	21
311	п. Лашма, ул. Акишинский карьер, д. 6	б/н	05.05.2011	IV.2016	IV.2017	19	19	354,00	8	4	4	354,00	167,50	186,50	11 097 900,00	6 382 965,56	4 160 039,44	554 895,00	0,00	0,00
Итого	по муниципальному образованию – Клетиковский муниципальный район	X	X	X	X	22	22	489,00	14	13	1	489,00	466,90	22,10	15 330 150,00	8 817 147,34	5 746 495,16	766 507,50	0,00	0,00
312	р.п. Тума, д. 198	9	03.06.2011	IV.2016	IV.2017	22	22	489,00	14	13	1	489,00	466,90	22,10	15 330 150,00	8 817 147,34	5 746 495,16	766 507,50	0,00	0,00
Итого	по муниципальному образованию – Кораблинский муниципальный район	X	X	X	X	1	1	26,00	1	1	0	26,00	26,00	0,00	800 000,00	460 120,60	299 879,40	40 000,00	0,00	0,00
313	п. Ибердуский, д. 14	б/н	14.05.2009	IV.2016	IV.2017	1	1	26,00	1	1	1	26,00	26,00	0,00	800 000,00	460 120,60	299 879,40	40 000,00	0,00	0,00

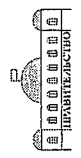


1	2	3	4	5	6	7	8	9	10	11	12	13	14	15	16	17	18	19	20	21
Итого	по муниципальному образованию – Кораблинское городское поселение Кораблинского муниципального района	X	X	X	X	99	99	2 151,20	42	32	10	2 151,00	1 728,93	422,07	69 692 400,00	40 083 636,44	26 124 143,56	3 484 620,00	0,00	0,00
314	г. Кораблино, ул. Пушкина, д. 1	б/н	07.09.2006	IV.2016	IV.2017	17	17	394,90	8	6	2	394,90	288,50	106,40	12 794 760,00	7 358 915,87	4 796 106,13	639 738,00	0,00	0,00
315	г. Кораблино, ул. Пушкина, д. 6	б/н	07.09.2006	IV.2016	IV.2017	17	17	441,70	8	6	2	441,70	331,40	110,30	14 311 080,00	8 231 028,46	5 364 497,54	715 554,00	0,00	0,00
316	г. Кораблино, ул. Школьная, д. 12	б/н	23.12.2009	IV.2016	IV.2017	25	25	441,70	10	7	3	441,70	344,43	97,27	14 311 080,00	8 231 028,46	5 364 497,54	715 554,00	0,00	0,00
317	г. Кораблино, ул. Пушкина, д. 8	б/н	07.09.2006	IV.2016	IV.2017	19	19	435,10	8	7	1	435,10	374,70	60,40	14 097 240,00	8 108 038,22	5 284 339,78	704 862,00	0,00	0,00
318	г. Кораблино, ул. Садовая, д. 21	б/н	23.12.2009	IV.2016	IV.2017	21	21	437,80	8	6	2	437,60	389,90	47,70	14 178 240,00	8 154 625,43	5 314 702,57	708 912,00	0,00	0,00



1	2	3	4	5	6	7	8	9	10	11	12	13	14	15	16	17	18	19	20	21	
Итого по муниципальному образованию – Милославское городское поселение Милославского муниципального района	р.п. Милославское, ул. Школьная, д. 1	9	04.10.2006	IV.2016	IV.2017	17	17	272,30	10	0	10	272,30	0,00	272,30	8 536 605,00	4 909 834,81	3 199 939,94	426 830,25	0,00	0,00	0,00
Итого по муниципальному образованию – Центральное городское поселение Милославского муниципального района	р.п. Центральный, ул. Садовая, д. 10	8	02.10.2006	IV.2016	IV.2017	2	2	70,10	2	1	1	70,10	48,90	21,20	2 197 635,00	1 263 971,43	823 781,82	109 881,75	0,00	0,00	0,00
Итого по муниципальному образованию – Михайловский муниципальный район		X	X	X	X	38	38	900,70	20	18	2	747,09	681,29	65,80	23 421 271,50	13 470 761,97	8 779 445,95	1 171 063,58	0,00	0,00	0,00

1	321	р.п. Октябрьский, ул. Пионерская, д. 6	2	б/н	3	18	08.02.2005	IV.2016	IV.2017	5	5	97,30	3	1	2	0	23	1 467,90	850,40	57,60	145,39	145,39	17,80	79,50	3 050 355,00	1 754 413,98	1 143 423,27	152 517,75	90 288,00	2 300 933,25	17 250 061,87	7 070 891,90	10 849 238,35	2 621 523,62	1 708 554,05	227 898,83	0,00	0,00	0,00	0,00
	322	р.п. Октябрьский, ул. Красный Октябрь, д. 15	2	б/н	3	18	22.11.2007	IV.2016	IV.2017	29	29	712,60	16	14	2	2	617,50	1 490,90	850,40	57,60	145,39	145,39	17,80	79,50	1 805 760,00	1 038 584,23	676 887,77	90 288,00	2 300 933,25	17 250 061,87	7 070 891,90	10 849 238,35	2 621 523,62	1 708 554,05	227 898,83	0,00	0,00	0,00	0,00	
	323	г. Рязск, ул. Красная, д. 6	2	89	3	18	10.08.2005	IV.2016	IV.2017	5	5	57,60	2	2	0	0	617,50	1 490,90	850,40	57,60	145,39	145,39	17,80	79,50	1 805 760,00	1 038 584,23	676 887,77	90 288,00	2 300 933,25	17 250 061,87	7 070 891,90	10 849 238,35	2 621 523,62	1 708 554,05	227 898,83	0,00	0,00	0,00	0,00	
	324	г. Рязск, ул. Ленина, д. 20	2	89	3	18	10.08.2005	IV.2016	IV.2017	5	5	57,60	2	2	0	0	617,50	1 490,90	850,40	57,60	145,39	145,39	17,80	79,50	1 805 760,00	1 038 584,23	676 887,77	90 288,00	2 300 933,25	17 250 061,87	7 070 891,90	10 849 238,35	2 621 523,62	1 708 554,05	227 898,83	0,00	0,00	0,00	0,00	
		Итого по муниципальному образованию – Рязское городское поселение Рязского муниципального района																																						



330	г. Рязск, ул. Станционная, д. 24	08.02.2009	IV.2016	IV.2017	3	3	6	6	6	42,9	0,00	42,90	1 344 915,00	773 528,88	504 140,37	67 245,75	0,00	0,00
329	г. Рязск, ул. Карла Маркса, д. 43	10.09.2009	IV.2016	IV.2017	6	6	6	6	68,6	42,9	0,00	0,00	2 150 610,00	1 236 924,96	806 154,54	107 530,50	0,00	0,00
328	г. Рязск, ул. Ленина, д. 23	06.09.2005	IV.2016	IV.2017	3	3	3	3	70,5	70,5	0,00	0,00	2 210 175,00	1 271 183,82	828 482,43	110 508,75	0,00	0,00
327	г. Рязск, ул. Карла Маркса, д. 25	08.02.2005	IV.2016	IV.2017	6	6	6	6	102,10	102,10	0,00	0,00	3 200 835,00	1 840 962,66	1 199 830,59	160 041,75	0,00	0,00
326	г. Рязск, ул. Карла Маркса, д. 33	24.02.2005	IV.2016	IV.2017	1	1	1	1	27,4	27,4	0,00	27,40	858 990,00	494 048,75	321 991,75	42 949,50	0,00	0,00
325	г. Рязск, ул. Кирова, д. 9	08.02.2005	IV.2016	IV.2017	8	8	8	8	148,80	148,80	1	43,70	4 664 880,00	2 683 009,25	1 748 626,75	233 244,00	0,00	0,00



№ 94621 08.12.2016 15:15:36



331	г. Рязьск, ул. Советская, д. 17	4	12.09.2005	IV.2016	IV.2017	6	7	8	9	10	11	12	13	14	15	16	17	18	19	20	21	
332	г. Рязьск, ул. Свободы, д. 9	76	24.02.2005	IV.2016	IV.2017	5	5	5	50,40	2	1	1	50,40	22,10	28,30	1 580 040,00	908 761,20	592 276,80	79 002,00	0,00	0,00	0,00
333	г. Рязьск, ул. Клыча, д. 29	59	02.02.2005	IV.2016	IV.2017	8	8	8	155,60	5	2	3	155,60	74,50	81,10	4 878 060,00	2 805 619,88	1 828 537,12	243 903,00	0,00	0,00	0,00
334	г. Рязьск, ул. Станционная, д. 2А	66	11.02.2005	IV.2016	IV.2017	21	21	21	377,20	15	5	10	377,20	129,40	247,80	11 825 220,00	6 801 284,19	4 432 674,81	591 261,00	0,00	0,00	0,00
335	г. Рязьск, ул. Клыча, д. 37	109	12.09.2005	IV.2016	IV.2017	11	11	11	151,50	4	3	1	151,50	111,20	40,30	4 749 525,00	2 731 692,89	1 780 355,86	237 476,25	0,00	0,00	0,00

1	336	г. Рязань, ул. Мельзавадская, д. 126	34	08.02.2005	IV.2016	IV.2017	2	7	28	36	36	2	2	49,50	2	2	0,00	26,50	830 775,00	477 820,87	311 415,38	41 538,75	0,00	0,00	0,00
		Итого по муниципальному образованию – Варское сельское поселение Рязанского муниципального района	X	X	X	X	13	36	36	632,10	632,10	6	6	632,10	377,90	377,90	0,00	254,20	19 816 335,00	11 397 380,02	7 428 138,23	990 816,75	0,00	0,00	0,00
	337	п. Варские, ул. Советская, д. 3	б/н	05.12.2011	IV.2016	IV.2017	13	36	36	632,10	632,10	7	6	632,10	377,90	377,90	0,00	254,20	19 816 335,00	11 397 380,02	7 428 138,23	990 816,75	0,00	0,00	0,00
		Итого по муниципальному образованию – Мурминское сельское поселение Рязанского муниципального района	X	X	X	X	12	28	28	346,10	346,10	4	8	346,10	97,50	97,50	0,00	232,80	10 354 905,00	5 955 631,42	3 881 528,33	517 745,25	0,00	0,00	0,00
	338	п. Мурмино, ул. Фабричная, д. 2	б/н	08.09.2011	IV.2016	IV.2017	2	7	28	82,90	82,90	1	1	82,90	34,70	34,70	0,00	48,20	2 598 915,00	1 494 767,92	974 201,33	129 945,75	0,00	0,00	0,00

1	2	3	4	5	6	7	8	9	10	11	12	13	14	15	16	17	18	19	20	21
339	п. Мурмино, пш. Советская, д. 5	б/н	10.11.2011	IV.2016	IV.2017	21	21	263,20	10	3	7	247,40	62,80	184,60	7 755 990,00	4 460 863,50	2 907 327,00	387 799,50	0,00	0,00
	Итого по муниципальному образованию – Ровновское сельское поселение Рязанского муниципального района	X	X	X	X	14	14	161,00	5	2	3	161,00	98,30	62,70	5 047 350,00	2 902 987,16	1 891 995,34	252 367,50	0,00	0,00
340	п. Стенькино, д. 19	б/н	30.12.2006	IV.2016	IV.2017	14	14	161,00	5	2	3	161,00	98,30	62,70	5 047 350,00	2 902 987,16	1 891 995,34	252 367,50	0,00	0,00
	Итого по муниципальному образованию – Борецкое сельское поселение Сараевского муниципального района	X	X	X	X	35	35	651,00	18	14	4	573,30	488,60	84,70	18 058 950,00	10 386 618,72	6 769 383,78	902 947,50	0,00	0,00
341	п. Зеркальные Пруды, д. 1	21	15.12.2009	IV.2016	IV.2017	5	5	136,30	3	3	0	104,40	104,40	0,00	3 288 600,00	1 891 440,77	1 232 729,23	164 430,00	0,00	0,00
342	п. Зеркальные Пруды, д. 8	27	15.12.2009	IV.2016	IV.2017	2	2	69,90	2	2	0	69,90	69,90	0,00	2 201 850,00	1 266 395,69	825 361,81	110 092,50	0,00	0,00

1	343	п. Зеркальные Пруды, д. 5	2	3	4	5	6	7	8	9	10	11	12	13	14	15	16	17	18	19	20	21
					15.12.2009	IV.2016	IV.2017	1	15	189,40	5	3	2	143,60	94,90	48,70	4 523 400,00	2 601 636,93	1 695 593,07	226 170,00	0,00	0,00
	344	п. Зеркальные Пруды, д. 15			15.12.2009	II.2017	IV.2017	1	1	13,10	1	0	1	13,10	0,00	13,10	412 650,00	237 335,96	154 681,54	20 632,50	0,00	0,00
	345	п. Зеркальные Пруды, д. 6			15.12.2009	IV.2016	IV.2017	8	8	146,30	4	4	0	146,30	146,30	0,00	4 608 450,00	2 650 553,49	1 727 474,01	230 422,50	0,00	0,00
	346	п. Зеркальные Пруды, д. 16			15.12.2009	IV.2016	IV.2017	4	4	96,00	3	2	1	96,00	73,10	22,90	3 024 000,00	1 739 255,88	1 133 544,12	151 200,00	0,00	0,00
		Итого по Муниципальному образованию – Сасовский Муниципальный район			X	X	X	11	11	333,50	11	11	0	333,50	333,50	0,00	10 455 225,00	6 013 330,55	3 919 133,20	522 761,25	0,00	0,00

1	347	п. Кустаревка, ул. Железнодорожная, д. 2	б/н	22.03.2006	IV.2016	IV.2017	4	4	132,50	132,50	132,50	14	15	16	17	18	19	20	21
	348	п. Кустаревка, ул. Железнодорожная, д. 5	б/н	22.03.2006	IV.2016	IV.2017	7	7	201,00	201,00	201,00	14	15	16	17	18	19	20	21
		Итого по муниципальному образованию – Побединское городское поселение Скопинского муниципального района	X	X	X	X	46	46	1 386,70	948,20	358,20	590,00	29 726 070,00	17 096 971,59	11 142 794,91	1 486 303,50	0,00	0,00	0,00
	349	п. Поплевинский, ул. Базарная, д. 6	25	14.10.2009	IV.2016	IV.2017	2	2	96,80	96,80	48,20	48,60	3 034 680,00	1 745 398,49	1 137 547,51	151 734,00	0,00	0,00	0,00

1	355	п. Поплевинский, ул. Горняцкая, д. 18	3	44	14.10.2009	IV.2016	IV.2017	9	104,90	2	0	2	52,40	0,00	1 642 740,00	944 823,15	615 779,85	82 137,00	0,00	0,00
1	356	п. Поплевинский, ул. Спортивная, д. 4	3	26	14.10.2009	IV.2016	IV.2017	2	91,40	2	0	2	68,70	68,70	2 153 745,00	1 238 728,06	807 329,69	107 687,25	0,00	0,00
		Итого по муниципальному образованию – Кирицкое сельское поселение Спасского муниципального района	3	X	X	X	X	1 175,80	22,00	11,00	11,00	22,00	1 045,00	514,40	32 760 750,00	18 842 370,06	12 280 342,44	1 638 037,50	0,00	0,00
1	357		с. Кирицы, ул. Строителей, д. 21	6/н		07.12.2009	IV.2016	IV.2017	376,10	8	8	0	376,10	376,10	11 790 735,00	6 781 450,12	4 419 748,13	589 536,75	0,00	0,00
1	358	с. Кирицы, ул. Куйбышевская, д. 13	6/н		07.12.2009	IV.2016	IV.2017	436,70	9	2	7	436,70	47,20	389,50	13 690 545,00	7 874 127,28	5 131 890,47	684 527,25	0,00	0,00



№ 94921 08.12.2016 15:15:36

1	356	с. Кирицы, ул. Куйбышевская, д. 25	б/н	07.12.2009	IV.2016	IV.2017	7	7	363,00	5	1	4	232,20	91,10	141,10	7 279 470,00	4 186 792,66	2 728 703,84	363 973,50	0,00	0,00
		Итого по муниципальному образованию – Панинское сельское поселение Спасского муниципального района	X	X	X	X	12	12	483,00	8	1	7	334,30	51,50	282,80	10 480 305,00	6 027 755,33	3 928 534,42	524 015,25	0,00	0,00
	396		с. Панино, ул. Лесная, д. 1А	б/н	07.12.2009	IV.2016	IV.2017	12	12	483,00	8	1	7	334,30	51,50	282,80	10 480 305,00	6 027 755,33	3 928 534,42	524 015,25	0,00
		Итого по муниципальному образованию – Старожилское городское поселение Старожилковского муниципального района	X	X	X	X	48	48	646,70	14	0	14	514,60	0,00	514,60	16 132 710,00	9 278 740,33	6 047 334,17	806 635,50	0,00	0,00
	196		р.п. Старожилково, ул. Конезаводская, д. 3	10	15.12.2009	IV.2016	IV.2017	48	48	646,70	14	0	14	514,60	0,00	514,60	16 132 710,00	9 278 740,33	6 047 334,17	806 635,50	0,00

1	2	3	4	5	6	7	8	9	10	11	12	13	14	15	16	17	18	19	20	21		
364	Итого по муниципальному образованию – Пертовское сельское поселение Чучковского муниципального района	3	04.04.2011	IV.2016	IV.2017	15	15	327,80	10	8	2	327,80	297,50	30,30	10 276 530,00	5 910 553,98	3 852 149,52	513 826,50	0,00	0,00	0,00	
																						р.п. Ухолово, ул. Советская, д. 2
																						1
																						04.04.2011
363	Итого по муниципальному образованию – Ухоловское городское поселение Ухоловского муниципального района	4	04.04.2011	IV.2016	IV.2017	13	13	279,30	8	8	0	279,30	279,30	0,00	8 756 055,00	5 036 051,63	3 282 200,62	437 802,75	0,00	0,00	0,00	
																						р.п. Ухолово, ул. Ленина, д. 23
362	Итого по муниципальному образованию – Ухоловское городское поселение Ухоловского муниципального района	3	04.04.2011	IV.2016	IV.2017	47	47	895,50	27	24	3	895,50	839,90	55,60	28 073 925,00	16 146 739,13	10 523 489,62	1 403 696,25	0,00	0,00	0,00	
																						р.п. Ухолово, ул. Советская, д. 14

1	2	3	4	5	6	7	8	9	10	11	12	13	14	15	16	17	18	19	20	21
395	с. Петрово, ул. Совхозная, д. 92	4	20.05.2011	IV.2016	IV.2017	7	7	250,00	3	0	3	150,00	0,00	150,00	4 702 500,00	2 704 646,42	1 762 728,58	235 125,00	0,00	0,00
	Всего по Рязанской области за 2015 год без финансовой поддержки Фонда	X	X	X	X	0	0	0	0	0	0	0	0	0	0	0	0	0	0	0
	Всего по Рязанской области за 2016 год, в том числе:	X	X	X	X	1 849	1 849	31 074,66	788	518	270	28 325,92	18 839,77	9 486,15	874 633 950,88	600 873 850,82	229 724 402,51	44 035 697,55	0,00	0,00
	Всего по Рязанской области за 2016 год с финансовой поддержкой Фонда	X	X	X	X	1 810	1 810	30 453,46	772	504	268	27 704,72	18 275,97	9 428,75	874 313 950,88	600 873 850,82	229 724 402,51	43 715 697,55	0,00	0,00
	Итого по муниципальному образованию – городской округ город Рязань	X	X	X	X	977	977	14 846,80	377	260	117	13 384,10	9 234,90	4 149,20	423 071 401,00	305 596 083,50	96 321 747,45	21 153 570,05	0,00	0,00
996	г. Рязань, Северный пер., д. 2	6/н	02.03.2011	II.2017	IV.2017	74	74	853,80	32	24	8	853,80	661,40	192,40	26 988 618,00	17 432 108,78	8 207 078,32	1 349 430,90	0,00	0,00



1	367	г. Рязань, ул. Некрасова, д. 29	6/н	08.07.2011	II.2017	IV.2017	31	31	47	672,40	12	10	2	586,00	502,30	83,70	18 523 460,00	13 212 370,70	4 384 916,30	926 173,00	0,00	0,00	0,00
2	368	г. Рязань, ул. Баженова, д. 37	6/н	12.02.2011	II.2017	IV.2017	39	39	47	587,60	18	1	17	583,80	44,50	539,30	18 453 918,00	12 982 027,33	4 549 194,77	922 695,90	0,00	0,00	0,00
3	369	г. Рязань, просп. Грибоедова, д. 56	6/н	06.05.2011	II.2017	IV.2017	49	49	47	800,10	17	10	7	585,20	312,80	272,40	18 498 172,00	13 473 419,63	4 099 843,77	924 908,60	0,00	0,00	0,00



372	г. Рязань, ул. Новостроительская, д. 30	6/н	06.06.2011	II.2017	IV.2017	7	23	23	433,80	9	7	17	17	26	26	257,40	412,80	25	19	267,70	207,50	182,40	25,10	6 559 075,00	4 721 038,34	1 510 082,91	327 953,75	0,00	0,00	463 086,50	1 554 543,46	1 076 907,38	388 170,80	591 265,05	3 483 946,46	7 750 089,49	11 825 301,00	7 763 416,00	193,90	0,00	78,90	13 712 418,00	8 652 380,91	4 374 416,19	685 620,90	0,00	0,00
373	г. Рязань, ул. Право-Львовская, д. 44/55	6/н	25.04.2011	II.2017	IV.2017	7	19	19	267,70	9	7	17	17	26	26	257,40	412,80	25	19	267,70	207,50	182,40	25,10	6 559 075,00	4 721 038,34	1 510 082,91	327 953,75	0,00	0,00	463 086,50	1 554 543,46	1 076 907,38	388 170,80	591 265,05	3 483 946,46	7 750 089,49	11 825 301,00	7 763 416,00	193,90	0,00	78,90	13 712 418,00	8 652 380,91	4 374 416,19	685 620,90	0,00	0,00
374	г. Рязань, ул. Пролетарская, д. 23	6/н	15.04.2011	II.2017	IV.2017	7	25	25	412,80	9	7	17	17	26	26	257,40	412,80	25	19	267,70	207,50	182,40	25,10	6 559 075,00	4 721 038,34	1 510 082,91	327 953,75	0,00	0,00	463 086,50	1 554 543,46	1 076 907,38	388 170,80	591 265,05	3 483 946,46	7 750 089,49	11 825 301,00	7 763 416,00	193,90	0,00	78,90	13 712 418,00	8 652 380,91	4 374 416,19	685 620,90	0,00	0,00
375	г. Рязань, ул. Урицкого, д. 36	6/н	07.12.2011	II.2017	IV.2017	7	26	26	257,40	9	7	17	17	26	26	257,40	412,80	25	19	267,70	207,50	182,40	25,10	6 559 075,00	4 721 038,34	1 510 082,91	327 953,75	0,00	0,00	463 086,50	1 554 543,46	1 076 907,38	388 170,80	591 265,05	3 483 946,46	7 750 089,49	11 825 301,00	7 763 416,00	193,90	0,00	78,90	13 712 418,00	8 652 380,91	4 374 416,19	685 620,90	0,00	0,00
376	г. Рязань, ул. Фурманова, д. 40	6/н	04.04.2011	II.2017	IV.2017	7	17	17	534,70	8	8	8	8	1	6	257,40	412,80	25	19	267,70	207,50	182,40	25,10	6 559 075,00	4 721 038,34	1 510 082,91	327 953,75	0,00	0,00	463 086,50	1 554 543,46	1 076 907,38	388 170,80	591 265,05	3 483 946,46	7 750 089,49	11 825 301,00	7 763 416,00	193,90	0,00	78,90	13 712 418,00	8 652 380,91	4 374 416,19	685 620,90	0,00	0,00



382	г. Рязань, ул. Фурманова, д. 15	6/н	04.04.2011	II.2017	IV.2017	56	56	655,80	22	10	8	2	545,80	410,60	135,20	17 252 738,00	11 120 374,86	5 269 726,24	862 636,90	0,00	0,00
381	г. Рязань, ул. Семинарская, д. 14	6/н	11.04.2011	II.2017	IV.2017	22	22	464,70	22	10	8	2	400,80	318,00	82,80	12 669 288,00	9 190 823,81	2 844 999,79	633 464,40	0,00	0,00
380	г. Рязань, ул. Садовая, д. 21	6/н	08.06.2011	II.2017	IV.2017	50	50	732,90	50	22	22	0	692,70	692,70	0,00	21 896 247,00	16 901 096,30	3 900 338,35	1 094 812,35	0,00	0,00
379	г. Рязань, ул. Рыбацкая, д. 23	6/н	08.06.2011	II.2017	IV.2017	29	29	351,90	29	10	9	1	351,90	310,70	41,20	11 123 559,00	9 018 212,99	1 549 168,06	556 177,95	0,00	0,00
378	г. Рязань, ул. Пугачева, д. 61/26	6/н	14.03.2011	II.2017	IV.2017	11	11	137,90	11	4	2	2	137,90	61,60	76,30	4 359 019,00	3 348 786,14	792 281,91	217 950,95	0,00	0,00
377	г. Рязань, ул. 10-я Линия, д. 31	6/н	28.03.2011	II.2017	IV.2017	14	14	235,80	14	6	0	6	170,30	0,00	170,30	5 383 183,00	3 643 084,19	1 470 939,66	269 159,15	0,00	0,00

1	383	г. Рязань, Скоморошинская, д. 7	6/н	06.09.2011	II.2017	IV.2017	7	14	14	8	169,30	5	10	4	12	1	169,30	13	143,30	14	26,00	15	5 351 573,00	16	3 376 782,13	17	6 754 676,30	18	1 707 212,22	19	267 578,65	20	0,00	21	0,00
1	384	г. Рязань, ул. Чапаева, д. 19	6/н	15.04.2011	II.2017	IV.2017	7	7	7	8	83,70	2	10	1	11	1	83,70	13	83,70	14	53,80	15	2 645 757,00	16	2 136 385,96	17	2 136 385,96	18	377 083,19	19	132 287,85	20	0,00	21	0,00
1	385	г. Рязань, ул. Чапаева, д. 42	6/н	15.04.2011	II.2017	IV.2017	29	29	29	8	503,50	10	10	10	12	0	478,00	13	478,00	14	0,00	15	15 109 580,00	16	10 196 256,14	17	10 196 256,14	18	4 157 844,86	19	755 479,00	20	0,00	21	0,00
1	386	г. Рязань, ул. Чапаева, д. 58а	6/н	22.03.2011	II.2017	IV.2017	46	46	46	8	585,50	19	19	15	4	343,60	466,20	466,20	343,60	122,60	14 736 582,00	15 109 580,00	11 212 872,02	10 196 256,14	4 157 844,86	2 786 880,88	736 829,10	755 479,00	736 829,10	0,00	0,00	0,00	0,00		
1	387	г. Рязань, 6-й Коломенский пр., д. 7/30	6/н	03.05.2011	II.2017	IV.2017	19	19	19	8	279,90	4	4	3	1	279,90	466,20	279,90	231,40	48,50	8 847 639,00	6 754 676,30	1 650 580,75	442 381,95	442 381,95	0,00	0,00	0,00	0,00	0,00	0,00	0,00	0,00		

1	388	г. Рязань, ул. Затинная, д. 80/12	6/н	06.05.2011	II.2017	IV.2017	7	29	8	29	9	561,00	14	9	5	536,80	14	363,60	15	173,20	16	16 968 248,00	17	11 178 156,32	18	4 941 679,28	19	848 412,40	20	0,00	21	0,00
389		г. Рязань, ул. Пугачева, д. 59	6/н	14.03.2011	II.2017	IV.2017	6	6	6	6	143,50	2	1	1	83,60	143,50	83,60	59,90	4 536 035,00	3 627 385,10	681 848,15	226 801,75	3 627 385,10	681 848,15	4 941 679,28	226 801,75	0,00	0,00				
390		г. Рязань, ул. Свободы, д. 72	6/н	10.05.2011	II.2017	IV.2017	25	25	25	414,70	9	414,70	9	5	4	414,70	208,10	206,60	13 108 667,00	10 331 937,43	2 121 296,22	655 433,35	10 331 937,43	2 121 296,22	2 121 296,22	655 433,35	0,00	0,00				
391		г. Рязань, ул. Затинная, д. 25	6/н	10.03.2011	II.2017	IV.2017	14	14	14	286,60	6	286,60	6	3	3	252,50	114,80	137,70	7 981 525,00	5 830 245,30	1 752 203,45	399 076,25	5 830 245,30	1 752 203,45	1 752 203,45	399 076,25	0,00	0,00				
392		г. Рязань, ул. Затинная, д. 25а	6/н	10.03.2011	II.2017	IV.2017	17	17	17	157,60	3	157,60	3	0	3	121,90	0,00	121,90	3 853 259,00	3 081 381,49	579 214,56	192 662,95	3 081 381,49	579 214,56	579 214,56	192 662,95	0,00	0,00				

363	г. Рязань, ул. Дорожная, д. 55	6/н	04.03.2011	II.2017	IV.2017	7	2	2	182,30	4	8	427,10	139,70	5	2	3	139,70	139,70	13	13	182,30	398,20	357,70	40,50	12 587 102,00	9 933 143,04	2 024 603,86	629 355,10	0,00	0,00	0,00
364	г. Рязань, 1-й Лесной проезд, д. 15	6/н	04.03.2011	II.2017	IV.2017	9	0	3	103,90	3	9	103,90	103,90	3	3	3	103,90	103,90	9	9	103,90	103,90	0,00	103,90	3 284 279,00	2 303 768,77	816 296,28	164 213,95	0,00	0,00	0,00
365	г. Рязань, ул. Вокзальная, д. 14	6/н	25.08.2011	II.2017	IV.2017	23	2	3	139,70	5	23	139,70	139,70	2	3	3	84,70	139,70	23	23	139,70	139,70	55,00	84,70	4 415 917,00	3 154 862,06	1 040 259,09	220 795,85	0,00	0,00	0,00
393	г. Рязань, ул. Дорожная, д. 55	6/н	04.03.2011	II.2017	IV.2017	13	2	2	182,30	4	8	427,10	139,70	5	2	3	84,70	139,70	23	23	139,70	139,70	55,00	84,70	4 415 917,00	3 154 862,06	1 040 259,09	220 795,85	0,00	0,00	0,00
394	г. Рязань, 1-й Лесной проезд, д. 15	6/н	04.03.2011	II.2017	IV.2017	9	0	3	103,90	3	9	103,90	103,90	3	3	3	103,90	103,90	9	9	103,90	103,90	0,00	103,90	3 284 279,00	2 303 768,77	816 296,28	164 213,95	0,00	0,00	0,00
395	г. Рязань, ул. Дорожная, д. 55	6/н	04.03.2011	II.2017	IV.2017	13	2	2	182,30	4	8	427,10	139,70	5	2	3	84,70	139,70	23	23	139,70	139,70	55,00	84,70	4 415 917,00	3 154 862,06	1 040 259,09	220 795,85	0,00	0,00	0,00

1	367	г. Рязань, ул. Некрасова, д. 5	6/н	08.07.2011	II.2017	IV.2017	7	8	9	10	11	12	13	14	15	16	17	18	19	20	21
2	368	г. Рязань, ул. Ливо-Лыбедская, д. 38	6/н	25.04.2011	II.2017	IV.2017	7	8	9	10	11	12	13	14	15	16	17	18	19	20	21
3	399	г. Рязань, ул. Семинарская, д. 13г	6/н	11.04.2011	II.2017	IV.2017	20	20	481,60	6	0	6	269,70	0,00	269,70	8 525 217,00	5 973 575,89	2 125 380,26	426 260,85	0,00	0,00
4	400	г. Рязань, ул. Свободы, д. 80	6/н	08.04.2011	II.2017	IV.2017	20	20	178,70	4	3	1	178,70	136,50	42,20	5 648 707,00	4 640 417,78	725 853,87	282 435,35	0,00	0,00
5	401	г. Рязань, ул. Крестьянский Вал, д. 2	6/н	16.05.2011	II.2017	IV.2017	1	1	21,30	1	1	0	21,30	21,30	0,00	673 293,00	538 420,22	101 208,13	33 664,65	0,00	0,00
6	396	г. Рязань, ул. Некрасова, д. 5	6/н	08.07.2011	II.2017	IV.2017	23	23	465,40	12	10	2	465,40	404,20	61,20	14 711 294,00	11 289 092,47	2 686 636,83	735 564,70	0,00	0,00

1	402	г. Рязань, ул. Новолодская, д. 32	б/н	06.06.2011	II.2017	IV.2017	3	53,20	1	1	0	53,20	53,20	15	16	17	18	19	20	21	
	403	г. Рязань, ул. Урицкого, д. 64	б/н	14.04.2011	IV.2016	IV.2017	4	137,00	4	4	0	137,00	137,00	15	16	17	18	19	20	21	
	404	г. Рязань, ул. Свободы, д. 82	б/н	08.04.2011	II.2017	IV.2017	30	344,00	9	3	6	112,00	344,00	15	16	17	18	19	20	21	
	Итого по муниципальному образованию – городской округ город Касимов		Х	Х	Х	Х	87	1 614,40	44	37	7	1 307,80	1 556,60	248,80	49 094 554,00	33 073 859,10	13 565 967,20	2 454 727,70	0,00	0,00	0,00
	405	г. Касимов, ул. Мостостроителей, д. 2	Х	24.11.2011	II.2017	IV.2017	9	151,20	4	1	3	50,70	151,20	100,50	4 779 432,00	3 015 767,62	1 524 692,78	238 971,60	0,00	0,00	0,00

1	406	г. Касимов, ул. Свєрдлова, д. 56Б	29	10.11.2010	II.2017	IV.2017	7	10	9	4	10	4	11	4	12	0	13	94,90	14	94,90	15	0,00	16	2 999 789,00	17	1 892 832,98	18	956 966,57	19	149 989,45	20	0,00	21	0,00
1	407	г. Касимов, ул. Свєрдлова, д. 3	26	10.11.2010	II.2017	IV.2017	7	14	9	8	14	8	11	8	12	0	13	295,20	14	295,20	15	0,00	16	9 331 272,00	17	5 887 927,26	18	2 976 781,14	19	466 563,60	20	0,00	21	0,00
1	408	г. Касимов, ул. Нарманова, д. 10/38	3	19.01.2011	II.2017	IV.2017	7	4	9	4	4	4	11	4	12	0	13	99,80	14	99,80	15	0,00	16	3 154 678,00	17	1 990 566,19	18	1 006 377,91	19	157 733,90	20	0,00	21	0,00
1	409	г. Касимов, ул. Пышкина, д. 29	6/н	03.11.2003	II.2017	IV.2017	7	1	9	1	1	1	11	1	12	0	13	43,40	14	43,40	15	0,00	16	1 371 874,00	17	865 637,00	18	437 643,30	19	68 593,70	20	0,00	21	0,00
1	410	г. Касимов, ул. Рязанский Спуск, д. 9	15	18.12.2009	IV.2016	IV.2017	7	3	8	3	3	1	11	1	12	0	13	37,40	14	37,40	15	0,00	16	1 182 214,00	17	745 963,68	18	377 139,62	19	59 110,70	20	0,00	21	0,00

1	411	г. Касимов, ул. Свєрдлова, д. 40	3	15	4	14.04.2011	5	II.2017	6	IV.2017	7	13	8	13	9	211,80	10	7	11	7	12	0	13	211,80	14	211,80	15	0,00	16	6 694 998,00	17	4 224 468,14	18	2 135 779,96	19	334 749,90	20	0,00	21	0,00
	412	г. Касимов, ул. Торьково, д. 41	3	18	4	14.04.2011	5	II.2017	6	IV.2017	7	1	8	1	9	42,60	10	1	11	0	12	1	13	42,60	14	0,00	15	42,60	16	1 346 586,00	17	849 680,56	18	429 576,14	19	67 329,30	20	0,00	21	0,00
	413	г. Касимов, ул. Ленина, д. 7	3	60	4	06.05.2008	5	II.2017	6	IV.2017	7	7	8	7	9	158,20	10	2	11	2	12	0	13	103,90	14	103,90	15	0,00	16	3 284 279,00	17	2 072 342,96	18	1 047 722,09	19	164 213,95	20	0,00	21	0,00
	414	г. Касимов, ул. Федоровой, д. 42	3	42	4	17.08.2011	5	II.2017	6	IV.2017	7	7	8	7	9	111,30	10	3	11	1	12	2	13	111,30	14	34,60	15	76,70	16	3 492 594,00	17	2 203 787,37	18	1 114 176,93	19	174 629,70	20	0,00	21	0,00
	415	г. Касимов, ул. Соборная, д. 10 в	3	8	4	27.01.2011	5	II.2017	6	IV.2017	7	6	8	6	9	69,80	10	2	11	1	12	1	13	69,80	14	40,80	15	29,00	16	2 190 324,00	17	1 382 069,71	18	698 738,09	19	109 516,20	20	0,00	21	0,00



1	416	г. Касимов, ул. Затонная, д. 9		27	18.12.2009	II.2017	IV.2017	6	7	8	9	10	11	12	13	14	15	16	17	18	19	20	21
				X	X	X	X	X	19	19	380,40	10	10	7	295,30	295,30	0,00	9 266 514,00	7 942 815,63	860 372,67	463 325,70	0,00	0,00
		Итого по муниципальному образованию – городской округ город Сасово		X	X	X	X	X	19	19	380,40	10	10	7	295,30	295,30	0,00	10 363 549,44	6 539 282,67	3 306 089,30	518 177,47	0,00	0,00
	417	г. Сасово, ул. Горького, д. 16		6/н	29.03.2010	II.2017	IV.2017		7	7	150,60	4	4	0	141,40	141,40	0,00	4 469 654,00	2 820 301,20	1 425 870,10	223 482,70	0,00	0,00
	418	г. Сасово, ул. Железнодорожная, д. 19		6/н	10.12.2009	II.2017	IV.2017		1	1	37,5	1	1	0	28,40	28,40	0,00	897 724,00	566 453,71	286 384,09	44 886,20	0,00	0,00
	419	г. Сасово, ул. Ленина, д. 51		6/н	29.12.2009	II.2017	IV.2017		11	11	192,30	5	5	0	160,40	160,40	0,00	4 996 171,44	3 152 527,76	1 593 835,11	249 808,57	0,00	0,00

1	2	3	4	5	6	7	8	9	10	11	12	13	14	15	16	17	18	19	20	21
Итого по муниципальному образованию – Елатомское городское поселение Касимовского муниципального района		X	X	X	X	5	5		4	3	1	136,80	103,80	33,00	4 329 720,00	2 732 004,43	1 381 229,57	216 486,00	0,00	0,00
	420		6/н	14.05.2008	II.2017	IV.2017	5	5	4	3	1	136,80	103,80	33,00	4 329 720,00	2 732 004,43	1 381 229,57	216 486,00	0,00	0,00
Итого по муниципальному образованию – Клепиковский муниципальный район		X	X	X	X	94	94		38	25	13	1 328,10	861,60	466,50	41 981 241,00	26 489 689,00	13 392 489,95	2 099 062,05	0,00	0,00
	421		X	03.06.2011	II.2017	IV.2017	17	17	8	5	3	247,00	126,60	120,40	7 807 670,00	4 926 551,60	2 490 734,90	390 383,50	0,00	0,00
422	д. Бршовские д. 29	8	03.06.2011	II.2017	IV.2017	19	19		6	3	3	264,70	96,30	168,40	8 367 167,00	5 279 587,89	2 669 220,76	418 358,35	0,00	0,00

1	423	с. Екшур, ул. Красный Октябрь, д. 25	3	6	03.06.2011	II.2017	IV.2017	7	8	404,30	10	8	11	2	12	13	14	15	16	17	18	19	20	21
	424	с. Екшур, ул. Красный Октябрь, д. 17	4	4	03.06.2011	II.2017	IV.2017	7	14	179,50	6	3	3	3	3	179,50	106,00	73,50	5 673 995,00	3 580 226,77	1 810 068,48	283 699,75	0,00	0,00
	425	с. Екшур, ул. Красный Октябрь, д. 16	3	3	03.06.2011	II.2017	IV.2017	7	17	232,60	8	6	2	2	2	232,60	178,80	53,80	7 352 486,00	4 639 335,64	2 345 526,06	367 624,30	0,00	0,00
	426	п. Ибердский, ул. Центральная, д. 8	Х	Х	01.11.2011	Х	Х	15	15	180,98	7	2	5	4	5	180,98	65,30	115,68	5 447 359,74	3 437 222,46	1 737 769,29	272 367,99	0,00	0,00
		Итого по муниципальному образованию – Кораблинский муниципальный район	Х	Х	03.06.2011	Х	Х	15	17	232,60	8	6	2	4	5	232,60	178,80	53,80	7 352 486,00	4 639 335,64	2 345 526,06	367 624,30	0,00	0,00
			Х	Х	01.11.2011	Х	Х	15	15	180,98	7	2	5	4	5	180,98	65,30	115,68	5 447 359,74	3 437 222,46	1 737 769,29	272 367,99	0,00	0,00
			Х	Х	03.06.2011	Х	Х	15	14	179,50	6	3	3	3	3	179,50	106,00	73,50	5 673 995,00	3 580 226,77	1 810 068,48	283 699,75	0,00	0,00
			Х	Х	03.06.2011	Х	Х	15	27	404,30	10	8	2	2	2	404,30	353,90	50,40	12 779 923,00	8 063 987,10	4 076 939,75	638 996,15	0,00	0,00

1	2	3	4	5	6	7	8	9	10	11	12	13	14	15	16	17	18	19	20	21
427	с. Пехлец, ул. Цветочная, д. 2	40	24.11.2011	II.2017	IV.2017	7	7	104,58	3	2	1	104,58	65,30	39,28	3 032 355,74	1 913 382,22	967 355,73	151 617,79	0,00	0,00
Итого по муниципальному образованию – Кочуровское сельское поселение Митославского муниципального района		X	X	X	X	12	12	205,80	4	0	4	205,80	0,00	205,80	6 513 570,00	4 109 989,12	2 077 902,38	325 678,50	0,00	0,00
428	с. Кочурь, ул. Зеленая, д. 4	31	17.10.2011	II.2017	IV.2017	12	12	205,80	4	0	4	205,80	0,00	205,80	6 513 570,00	4 109 989,12	2 077 902,38	325 678,50	0,00	0,00
Итого по муниципальному образованию – Михайловский муниципальный район		X	X	X	X	81	81	1 490,00	42	9	33	1 316,60	247,20	1 069,40	41 617 726,00	31 176 803,98	8 360 035,72	2 080 886,30	0,00	0,00

1	429	п. Змеинка, ул. Комсомольская, д. 1	б/н	24.08.2011	II.2017	IV.2017	18	18	409,00	14	8	6	364,60	211,50	153,10	11 525 006,00	7 272 148,64	3 676 607,06	576 250,30	0,00	0,00
	430	п. Торенка, ул. Гагарина, д. 5	б/н	22.08.2011	II.2017	IV.2017	31	31	393,00	8	0	8	386,50	0,00	386,50	12 217 265,00	8 590 962,73	3 015 439,02	610 863,25	0,00	0,00
	431	п. Первوماйский, ул. Молодежная, д. 8	б/н	25.05.2006	II.2017	IV.2017	32	32	688,00	20	1	19	565,50	35,70	529,80	17 875 455,00	15 313 692,61	1 667 989,64	893 772,75	0,00	0,00
		Итого по муниципальному образованию – Ермо-Николаевское сельское поселение Пителинского муниципального района					6	6	163,52	5	0	5	163,52	0,00	163,52	5 170 502,40	3 262 528,63	1 649 448,65	258 525,12	0,00	0,00

1	2	3	4	5	6	7	8	9	10	11	12	13	14	15	16	17	18	19	20	21
Итого по муниципальному образованию – Рыбновский муниципальный район	г. Рыбное, ул. МОЛСА, д. 14	38	20.12.2011	II.2017	IV.2017	27	27	X	11	9	2	569,40	466,00	103,40	17 991 880,00	11 352 673,11	5 739 612,89	899 594,00	0,00	0,00
		435																		
Итого по муниципальному образованию – Рыжское городское поселение Рыжского муниципального района	г. Рыжск, ул. Энгельса, д. 9	X	X	X	X	115	115	X	62	50	12	2 026,40	1 647,50	378,90	64 054 504,00	41 052 095,76	19 799 683,04	3 202 725,20	0,00	0,00
		436	08.07.2010	II.2017	IV.2017	5	5		4	4	0	138,10	138,10	138,10	0,00	4 365 341,00	3 201 052,74	946 021,21	218 267,05	0,00
437	г. Рыжск, ул. Энгельса, д. 6	13	27.04.2010	II.2017	IV.2017	6	6		2	1	1	68,10	34,50	33,60	2 152 641,00	1 358 292,16	686 716,79	107 632,05	0,00	0,00



442	г. Павлодар, ул. Комсомольская, д. 3	6	15.02.2011	II.2017	IV.2017	4	4	191,70	4	4	191,70	191,70	191,70	0,00	6 059 637,00	4 011 417,71	1 745 237,44	302 981,85	0,00	0,00
441	г. Павлодар, ул. Кирова, д. 7	10	18.03.2010	II.2017	IV.2017	5	5	81,30	5	2	51,40	51,40	51,40	0,00	1 624 754,00	1 025 201,43	518 314,87	81 237,70	0,00	0,00
440	г. Павлодар, ул. Максима Горького, д. 3	2	18.03.2010	II.2017	IV.2017	1	1	33,90	1	1	33,90	33,90	33,90	0,00	1 071 579,00	676 154,25	341 845,80	53 578,95	0,00	0,00
439	г. Павлодар, ул. Максима Горького, д. 5	9	10.09.2009	II.2017	IV.2017	13	13	233,40	13	6	233,40	195,60	233,40	37,80	7 377 774,00	4 655 292,08	2 353 593,22	368 888,70	0,00	0,00
438	г. Павлодар, ул. Советская, д. 1	33	08.07.2010	II.2017	IV.2017	8	8	145,50	8	6	145,50	118,00	145,50	27,50	4 599 255,00	2 902 077,97	1 467 214,28	229 962,75	0,00	0,00

1	443	г. Рязск, ул. Карла Маркса, д. 48	25	3	4	5	6	7	8	9	10	11	12	13	14	15	16	17	18	19	20	21
444		г. Рязск, ул. Пролетарская, д. 5	14	4	5	6	7	8	9	10	11	12	13	14	15	16	17	18	19	20	21	
445		г. Рязск, ул. Комсомольская, д. 25	6	4	5	6	7	8	9	10	11	12	13	14	15	16	17	18	19	20	21	
446		г. Рязск, ул. Ленина, д. 17А	21	4	5	6	7	8	9	10	11	12	13	14	15	16	17	18	19	20	21	
447		г. Рязск, ул. Ильича, д. 41	29	4	5	6	7	8	9	10	11	12	13	14	15	16	17	18	19	20	21	

1	448	г. Рязск, ул. Карла Маркса, д. 43	3	4	4	10.09.2009	II.2017	IV.2017	7	14	14	14	186,90	145,80	41,10	5 907 909,00	3 727 823,87	1 884 689,68	295 395,45	0,00	0,00
2	449	г. Рязск, ул. Стапционная, д. 14	3	112	12	12.09.2005	II.2017	IV.2017	7	14	14	14	213,90	175,90	0,00	5 560 199,00	3 508 422,78	1 773 766,27	278 009,95	0,00	0,00
3	450	г. Рязск, ул. Держинского, д. 38	25	25	12	04.10.2011	II.2017	IV.2017	7	12	12	12	65,00	0,00	65,00	2 054 650,00	1 296 460,95	655 456,55	102 732,50	0,00	0,00
4	451	г. Рязск, ул. Ленина, д. 23	93	93	12	06.09.2005	II.2017	IV.2017	7	12	12	12	206,20	162,80	43,40	6 517 982,00	4 112 773,04	2 079 309,86	325 899,10	0,00	0,00
5	452	г. Рязск, ул. Рабочих, д. 53	31	31	12	01.12.2011	II.2017	IV.2017	7	3	3	3	98,80	98,80	0,00	3 123 068,00	1 970 620,64	996 293,96	156 153,40	0,00	0,00

1	2	3	4	5	6	7	8	9	10	11	12	13	14	15	16	17	18	19	20	21
Итого по муниципальному образованию – Варское сельское поселение Рязанского муниципального района	Х	Х	Х	Х	Х	Х	31	31	12	11	1	548,20	515,60	32,60	17 350 530,00	10 947 988,50	5 535 015,00	867 526,50	0,00	0,00
Итого по муниципальному образованию – Борское сельское поселение Сараевского муниципального района	Х	Х	Х	Х	Х	35	35	560,50	17	15	2	560,50	513,20	47,30	17 717 405,00	11 294 036,12	5 537 498,63	885 870,25	0,00	0,00
455	п. Зеркальные Пруды, д. 2	22	15.12.2009	II.2017	IV.2017	12	12	135,10	4	4	0	135,10	135,10	0,00	4 270 511,00	2 694 644,22	1 362 341,23	213 525,55	0,00	0,00

1	456	п. Зеркальные Пруды, д. 12	3	X	15.12.2009	II.2017	IV.2017	7	2	52,80	1386,60	131,00	131,00	52,80	52,80	14	15	16	17	18	19	20	21
			28	X	15.12.2009	II.2017	IV.2017	2	2	52,80	1386,60	131,00	131,00	52,80	52,80	14	0,00	1 669 008,00	1 167 678,84	417 878,76	83 450,40	0,00	0,00
	457	п. Зеркальные Пруды, д. 15	29	X	15.12.2009	II.2017	IV.2017	7	7	71,90	1386,60	131,00	131,00	71,90	48,50	23,40	2 272 759,00	1 434 085,26	725 035,79	113 637,95	0,00	0,00	0,00
	458	п. Зеркальные Пруды, д. 17	31	X	15.12.2009	II.2017	IV.2017	4	4	52,30	1386,60	131,00	131,00	52,30	28,40	23,90	1 653 203,00	1 043 152,42	527 390,43	82 660,15	0,00	0,00	0,00
	459	п. Зеркальные Пруды, д. 21	35	X	15.12.2009	II.2017	IV.2017	5	4	131,00	1386,60	131,00	131,00	52,30	28,40	23,90	4 140 910,00	2 612 867,45	1 320 997,05	207 045,50	0,00	0,00	0,00
		Итого по муниципальному образованию — Саравское городское поселение Саравского муниципального района	X	X	X	X	X	70	70	1386,60	1386,60	131,00	131,00	131,00	131,00	131,00	4 140 910,00	2 612 867,45	1 320 997,05	207 045,50	0,00	0,00	0,00

1	460	п.п. Саран, ул. Ленина, д. 157	8	11.12.2009	II.2017	IV.2017	23	9	248,90	8	8	11	31	0	393,10	354,30	354,30	179,60	248,90	14	530,80	12 425 891,00	7 840 596,90	3 963 999,55	3 572 742,40	559 971,15	616 869,15	393 386,45	0,00	0,00	0,00	0,00
	461	п.п. Саран, ул. Железнодорожная, д. 10	20	14.12.2009	II.2017	IV.2017	16	9	390,30	12	5	7	5	7	390,30	354,30	354,30	179,60	248,90	14	210,70	12 337 383,00	7 784 749,36	3 935 764,49	3 572 742,40	559 971,15	616 869,15	393 386,45	0,00	0,00	0,00	0,00
	462	п.п. Саран, ул. Базарная, д. 59	7	11.12.2009	II.2017	IV.2017	17	9	354,30	8	8	8	8	0	354,30	354,30	354,30	179,60	248,90	14	0,00	11 199 423,00	7 066 709,45	3 572 742,40	559 971,15	616 869,15	393 386,45	0,00	0,00	0,00	0,00	
	463	п.п. Саран, ул. Горького, д. 18	11	11.12.2009	II.2017	IV.2017	14	9	393,10	8	8	8	8	0	393,10	393,10	393,10	179,60	248,90	14	0,00	12 425 891,00	7 840 596,90	3 963 999,55	3 572 742,40	559 971,15	616 869,15	393 386,45	0,00	0,00	0,00	0,00
		Итого по Муниципальному образованию – Сасовский Муниципальный район	X	X	X	X	86	1 991,00	45	31	14	1 831,30	1 300,50	530,80	12 425 891,00	7 840 596,90	3 963 999,55	3 572 742,40	616 869,15	2 509 894,40	18 145 143,79	3 963 999,55	621 294,55	559 971,15	616 869,15	393 386,45	2 843 965,75	0,00	0,00	0,00	0,00	

464	п. Сотницьно, ул. Заводская, д. 15	б/н	22.03.2006	II.2017	IV.2017	8	8	214,40	5	5	5	5	2	2	0	76,90	76,90	214,40	214,40	0,00	6 777 184,00	4 276 326,57	2 161 998,23	338 859,20	0,00	0,00
465	п. Сотницьно, ул. Заводская, д. 11А	б/н	22.03.2006	II.2017	IV.2017	2	2	69,80	2	2	2	2	0	0	69,80	69,80	69,80	69,80	0,00	2 206 378,00	1 392 199,60	703 859,50	110 318,90	0,00	0,00	
466	п. Сотницьно, ул. Набережная, д. 2	б/н	22.03.2006	II.2017	IV.2017	6	6	195,90	6	5	3	2	195,90	108,80	108,80	87,10	6 192 399,00	3 907 333,84	1 975 445,21	309 619,95	6 192 399,00	3 907 333,84	1 975 445,21	309 619,95	0,00	0,00
467	п. Сотницьно, ул. Набережная, д. 3	б/н	17.03.2006	II.2017	IV.2017	5	5	78,50	5	2	2	0	76,90	76,90	76,90	0,00	2 430 809,00	1 533 813,03	775 455,52	121 540,45	2 430 809,00	1 533 813,03	775 455,52	121 540,45	0,00	0,00

1	468	п. Сотницыно, ул. Набережная, д. 6	6/н	22.03.2006	II.2017	IV.2017	6	6	243,00	3	2	1	167,70	134,60	33,10	5 300 997,00	3 344 869,25	1 691 077,90	265 049,85	0,00	0,00
2	469	п. Сотницыно, ул. Совхозная, д. 4	6/н	22.03.2006	II.2017	IV.2017	13	13	363,00	7	7	0	312,20	312,20	0,00	9 868 642,00	6 227 001,66	3 148 208,24	493 432,10	0,00	0,00
3	470	п. Сотницыно, ул. Набережная, д. 5А	6/н	22.03.2006	II.2017	IV.2017	6	6	136,60	5	3	2	136,60	92,40	44,20	4 317 926,00	2 724 562,55	1 377 467,15	215 896,30	0,00	0,00
4	471	п. Сотницыно, ул. Совхозная, д. 1	6/н	22.03.2006	II.2017	IV.2017	26	26	363,50	8	5	3	363,50	222,90	140,60	11 490 235,00	7 250 208,53	3 665 514,72	574 511,75	0,00	0,00
5	472	п. Сотницыно, ул. Заводская, д. 16	6/н	22.03.2006	II.2017	IV.2017	1	1	28,70	1	1	0	28,70	28,70	0,00	907 207,00	572 437,37	289 409,28	45 360,35	0,00	0,00

1	2	3	4	5	6	7	8	9	10	11	12	13	14	15	16	17	18	19	20	21																			
479	п. Подлевинский, ул. Горняцкая, д. 32	21	14.10.2009	II.2017	IV.2017	2	2	83,60	2	0	2	41,80	0,00	41,80	1 321 298,00	833 724,12	421 508,98	66 064,90	0,00	0,00																			
																					478	п. Подлевинский, ул. Горняцкая, д. 38	22	14.10.2009	II.2017	IV.2017	7	7	84,70	2	0	2	41,60	1 314 976,00	829 735,01	419 492,19	65 748,80	0,00	0,00
Итого по муниципальному образованию – Побединское городское поселение Скопинского муниципального района		X	X	X	X	32	32	1 096,50	18	2	16	521,30	95,90	425,40	16 478 293,00	10 979 521,04	4 674 857,31	823 914,65	0,00	0,00																			

1	480	п. Поплевинский, ул. Горняцкая, д. 24	3	18	14.10.2009	II.2017	IV.2017	7	3	83,80	3	10	0	3	63,00	14	0,00	15	63,00	16	1 991 430,00	17	1 256 569,84	18	635 288,66	19	99 571,50	20	0,00	21	0,00
481		р.п. Побединка, ул. Советская, д. 3	7	11	18.11.2009	II.2017	IV.2017	7	6	550,40	6	9	0	6	171,60	14	0,00	15	171,60	16	5 424 276,00	17	4 004 561,13	18	1 148 501,07	19	271 213,80	20	0,00	21	0,00
482		п. Поплевинский, ул. Центральная, д. 7	6	45	14.10.2009	II.2017	IV.2017	6	3	193,80	1	9	2	3	49,00	14	95,90	15	49,00	16	4 580 289,00	17	2 890 110,64	18	1 461 163,91	19	229 014,45	20	0,00	21	0,00
483		Итого по муниципальному образованию – Старожилское городское поселение Старожилковского муниципального района	80	12	15.12.2009	X	X	80	22	1 134,00	20	10	2	22	939,10	14	137,20	15	939,10	16	34 021 843,00	17	21 902 843,75	18	10 417 907,10	19	1 701 092,15	20	0,00	21	0,00
		р.п. Старожилково, ул. Конезаводская, д. 1	80	12	15.12.2009	X	X	80	22	1 134,00	20	10	2	22	939,10	14	137,20	15	939,10	16	34 021 843,00	17	21 902 843,75	18	10 417 907,10	19	1 701 092,15	20	0,00	21	0,00

1	2	3	4	5	6	7	8	9	10	11	12	13	14	15	16	17	18	19	20	21
Итого по муниципальному образованию – Ухоловское городское поселение Ухоловского муниципального района		X	X	X	X	2	2	59,00	2	2	0	59,00	59,00	0,00	1 864 990,00	1 581 355,58	190 384,92	93 249,50	0,00	0,00
	484	р.п. Ухолово, Ул. Присягина, д. 26	8	05.04.2011	II.2017	IV.2017	2	2	59,00	2	2	59,00	59,00	0,00	1 864 990,00	1 581 355,58	190 384,92	93 249,50	0,00	0,00
Итого по муниципальному образованию – Завидовское сельское поселение Чучковского муниципального района		X	X	X	X	17	17	340,20	8	3	5	275,11	84,31	190,80	8 696 227,10	5 487 221,10	2 774 194,64	434 811,36	0,00	0,00
	485	п. Новьей, Ул. Речная, д. 1	6	19.05.2011	II.2017	IV.2017	6	6	92,20	3	0	84,31	84,31	0,00	2 665 039,10	1 681 609,58	850 177,56	133 251,96	0,00	0,00
486	с. Протасьево Угол, Ул. Центральная, д. 10	9	19.05.2011	II.2017	IV.2017	2	2	50,00	1	0	1	50,00	0,00	50,00	1 580 500,00	997 277,65	504 197,35	79 025,00	0,00	0,00

1	2	3	4	5	6	7	8	9	10	11	12	13	14	15	16	17	18	19	20	21
Итого по муниципальному образованию – город Рязань	г. Рязань, ул. Свободы, д. 746	Х	Х	Х	Х	35	35	536,2	14	12	2	536,20	478,80	57,40	0,00*****	0,00	0,00	0,00	0,00	0,00
		6/н	08.04.2011	II.2017	IV.2017	35	35	536,2	14	12	2	536,20	478,80	57,40	0,00*****	0,00	0,00	0,00	0,00	0,00
Итого по муниципальному образованию – городской округ город Касимов	г. Касимов, ул. Свердлова, д. 30	Х	Х	Х	Х	4	4	85,00	2	2	0	85,00	85,00	0,00	320 000,00	0,00	0,00	320 000,00	0,00	0,00
		6	19.12.2009	II.2017	IV.2017	4	4	85,00	2	2	0	85,00	85,00	0,00	320 000,00	0,00	0,00	320 000,00	0,00	0,00
461	г. Касимов, ул. Пушкина, д. 29	6/н	03.11.2003	II.2017	IV.2017	3	3	60,40	1	1	0	60,40	60,40	0,00	100 000,00	0,00	0,00	100 000,00	0,00	0,00
		6/н	03.11.2003	II.2017	IV.2017	3	3	60,40	1	1	0	60,40	60,40	0,00	100 000,00	0,00	0,00	100 000,00	0,00	0,00
462	г. Касимов, ул. Пушкина, д. 29	6/н	03.11.2003	II.2017	IV.2017	1	1	24,60	1	1	0	24,60	24,60	0,00	220 000,00	0,00	0,00	220 000,00	0,00	0,00
		6/н	03.11.2003	II.2017	IV.2017	1	1	24,60	1	1	0	24,60	24,60	0,00	220 000,00	0,00	0,00	220 000,00	0,00	0,00

* МКД – многоквартирный дом.

** Фонд – государственная корпорация – Фонд содействия реформированию жилищно-коммунального хозяйства.

*** С учетом возврата средств в 2014 и 2015 годах.

**** С учетом возврата средств в 2015 году.

***** Стоимость расселения за счет внебюджетных источников будет определяться на основании договоров купли-продажи жилых помещений в рамках муниципальной адресной программы «Развитие застроенных территорий в городе Рязани на 2013-2017 годы», утвержденной решением Рязанской городской Думы от 27 декабря 2012 года № 516-1.

***** С учетом возврата средств в 2016 году.



1	2	3	4	5	6	7	8	9	10	11	12	13	14	15	16
	всего по Рязанской области за 2013-2017 годы с финансовой поддержкой Фонда **	107 473,22	3 375 479 455,88	6 073,20	191 973 852,00	99 693,89	3 130 930 195,50	1 739,89	54 629 060,38	39,80	250 000,00	0	0	0	0
	всего по Рязанской области за 2013-2017 годы без финансовой поддержки Фонда	621,20	320 000,00***	0	0	0	0	0	0	85,00	320 000,00	536,20	0,00***	0	0
	Всего по Рязанской области за 2013 год, в том числе:	31 540,31	985 294 513,50	0	0	31 613,87	987 598 165,50	0	0	0	0	0	0	0	0
	всего по Рязанской области за 2013 год с финансовой поддержкой Фонда	31 540,31	985 294 513,50	0	0	31 613,87	987 598 165,50	0	0	0	0	0	0	0	0
	Итого по муниципальному образованию – городской округ город Рязань	3 625,90	113 671 965,00	0	0	3 625,90	113 671 965,00	0	0	0	0	0	0	0	0

1	2	3	4	5	6	7	8	9	10	11	12	13	14	15	16
1	г. Рязань, ул. Право-Лыбедская, д. 26а	229,90	7 207 365,00	0	0	229,90	7 207 365,00	0	0	0	0	0	0	0	0
2	г. Рязань, пер. Газетный, д. 3	296,4	9 292 140,00	0	0	296,4	9 292 140,00	0	0	0	0	0	0	0	0
3	г. Рязань, ул. Вознесенская, д. 64	253,10	7 934 685,00	0	0	253,10	7 934 685,00	0	0	0	0	0	0	0	0
4	г. Рязань, ул. Вознесенская, д. 49	503,90	15 797 265,00	0	0	503,90	15 797 265,00	0	0	0	0	0	0	0	0
5	г. Рязань, ул. Вокзальная, д. 12	133,40	4 182 090,00	0	0	133,40	4 182 090,00	0	0	0	0	0	0	0	0
6	г. Рязань, ул. Затинная, д. 35	86,40	2 708 640,00	0	0	86,40	2 708 640,00	0	0	0	0	0	0	0	0

1	2	3	4	5	6	7	8	9	10	11	12	13	14	15	16
7	г. Рязань, ул. Ломоносова, д. 22/1	157,40	4 934 490,00	0	0	157,40	4 934 490,00	0	0	0	0	0	0	0	0
8	г. Рязань, ул. Ломоносова, д. 41	120,40	3 774 540,00	0	0	120,40	3 774 540,00	0	0	0	0	0	0	0	0
9	г. Рязань, ул. Кремлевский Вал, д. 8	193,80	6 075 630,00	0	0	193,80	6 075 630,00	0	0	0	0	0	0	0	0
10	г. Рязань, ул. Ломоносова, д. 64	124,20	3 893 670,00	0	0	124,20	3 893 670,00	0	0	0	0	0	0	0	0
11	г. Рязань, ул. Маяковского, д. 75/7	353,70	11 088 495,00	0	0	353,70	11 088 495,00	0	0	0	0	0	0	0	0
12	г. Рязань, ул. Подгорная, д. 34	256,10	8 028 735,00	0	0	256,10	8 028 735,00	0	0	0	0	0	0	0	0

1	2	3	4	5	6	7	8	9	10	11	12	13	14	15	16
13	г. Рязань, ул. Право-Лыбедская, д. 266	139,6	4 376 460,00	0	0	139,6	4 376 460,00	0	0	0	0	0	0	0	0
14	г. Рязань, ул. Баженова, д. 37	44,40	1 391 939,99	0	0	44,40	1 391 939,99	0	0	0	0	0	0	0	0
15	г. Рязань, ул. Право-Лыбедская, д. 41/90	302,00	9 467 700,00	0	0	302,00	9 467 700,00	0	0	0	0	0	0	0	0
16	г. Рязань, ул. Радищева, д. 51	74,50	2 335 575,00	0	0	74,50	2 335 575,00	0	0	0	0	0	0	0	0
17	г. Рязань, ул. Фурманова, д. 15	30,00	940 500,00	0	0	30,00	940 500,00	0	0	0	0	0	0	0	0
18	г. Рязань, ул. Чапаева, д. 62	73,60	2 307 360,00	0	0	73,60	2 307 360,00	0	0	0	0	0	0	0	0
19	г. Рязань, ул. Яхонтова, д. 11	253,10	7 934 685,00	0	0	253,10	7 934 685,00	0	0	0	0	0	0	0	0

1	2	3	4	5	6	7	8	9	10	11	12	13	14	15	16
	Итого по муниципальному образованию – городской округ город Касимов	1 604,10	50 288 535,00	0	0	1 604,10	50 288 535,00	0	0	0	0	0	0	0	0
20	г. Касимов, ул. Мостостроителей, д. 13	145,30	4 555 155,00	0	0	145,3	4 555 155,00	0	0	0	0	0	0	0	0
21	г. Касимов, ул. Воровского, д. 6	244,60	7 668 210,00	0	0	244,60	7 668 210,00	0	0	0	0	0	0	0	0
22	г. Касимов, ул. Воровского, д. 2	494,00	15 486 900,00	0	0	494,00	15 486 900,00	0	0	0	0	0	0	0	0
23	г. Касимов, ул. Свердлова, д. 1	403,10	12 637 185,00	0	0	403,10	12 637 185,00	0	0	0	0	0	0	0	0
24	г. Касимов, ул. Мостостроителей, д. 6	142,40	4 464 240,00	0	0	142,40	4 464 240,00	0	0	0	0	0	0	0	0

1	2	3	4	5	6	7	8	9	10	11	12	13	14	15	16
25	г. Касимов, ул. Мостостроителей, д. 4	174,70	5 476 845,00	0	0	174,70	5 476 845,00	0	0	0	0	0	0	0	0
	Итого по муниципальному образованию – городской округ город Сасово	1 869,40	58 605 690,00	0	0	1 869,40	58 605 690,00	0	0	0	0	0	0	0	0
26		г. Сасово, казарма 382 км	150,80	4 727 580,00	0	0	150,80	4 727 580,00	0	0	0	0	0	0	0
27	г. Сасово, ул. Кадомская, д. 20	744,50	23 340 075,00	0	0	744,50	23 340 075,00	0	0	0	0	0	0	0	0
28	г. Сасово, ул. Железнодорожная, д. 4	228,90	7 176 015,00	0	0	228,90	7 176 015,00	0	0	0	0	0	0	0	0
29	г. Сасово, ул. Железнодорожная, д. 3	93,10	2 918 685,00	0	0	93,10	2 918 685,00	0	0	0	0	0	0	0	0

1	2	3	4	5	6	7	8	9	10	11	12	13	14	15	16
30	г. Сасово, ул. Октябрьская, д. 70	81,70	2 561 295,00	0	0	81,70	2 561 295,00	0	0	0	0	0	0	0	0
31	г. Сасово, ул. Октябрьская, д. 60	286,70	8 988 045,00	0	0	286,70	8 988 045,00	0	0	0	0	0	0	0	0
32	г. Сасово, ул. Пушкина, д. 88	89,40	2 802 690,00	0	0	89,40	2 802 690,00	0	0	0	0	0	0	0	0
33	г. Сасово, ул. Банковская, д. 7	108,80	3 410 880,00	0	0	108,80	3 410 880,00	0	0	0	0	0	0	0	0
34	г. Сасово, ул. Вокзальная, д. 43	42,3	1 326 105,00	0	0	42,3	1 326 105,00	0	0	0	0	0	0	0	0
35	г. Сасово, ул. Тургенева, д. 107	43,20	1 354 320,00	0	0	43,20	1 354 320,00	0	0	0	0	0	0	0	0

1	2	3	4	5	6	7	8	9	10	11	12	13	14	15	16
	Итого по муниципальному образованию – городской округ город Скопин	1 258,00	39 438 300,00	0	0	1258,00	39 438 300,00	0	0	0	0	0	0	0	0
36	г. Скопин, ул. Пирогова, д. 28	397,70	12 467 895,00	0	0	397,70	12 467 895,00	0	0	0	0	0	0	0	0
37	г. Скопин, ул. Пирогова, д. 30	431,80	13 536 930,00	0	0	431,80	13 536 930,00	0	0	0	0	0	0	0	0
38	г. Скопин, ул. Мира, д. 24	428,50	13 433 475,00	0	0	428,50	13 433 475,00	0	0	0	0	0	0	0	0
	Итого по муниципальному образованию – Александро-Невское городское поселение Александро-Невского муниципального района	1 221,50	38 294 025,00	0	0	1221,50	38 294 025,00	0	0	0	0	0	0	0	0
39	р.п. Александро-Невский, ул. Вокзальная, д. 68	694,40	21 769 440,00	0	0	694,40	21 769 440,00	0	0	0	0	0	0	0	0

1	2	3	4	5	6	7	8	9	10	11	12	13	14	15	16
40	р.п. Александрo-Невский, пер. Пролетарский, д. 20	137,40	4 307 490,00	0	0	137,40	4 307 490,00	0	0	0	0	0	0	0	0
41	р.п. Александрo-Невский, ул. Садовая, д. 30	80,70	2 529 945,00	0	0	80,70	2 529 945,00	0	0	0	0	0	0	0	0
42	р.п. Александрo-Невский, ул. Школьная, д. 20	180,80	5 668 080,00	0	0	180,80	5 668 080,00	0	0	0	0	0	0	0	0
43	р.п. Александрo-Невский, ул. Полевая, д. 6	128,20	4 019 070,00	0	0	128,20	4 019 070,00	0	0	0	0	0	0	0	0
	Итого по муниципальному образованию – Ермишинское городское поселение Ермишинского муниципального района	384,20	11 948 620,00	0	0	384,20	11 948 620,00	0	0	0	0	0	0	0	0
44	р.п. Ермишъ, пер. Речной, д. 55	151,20	4 702 320,00	0	0	151,20	4 702 320,00	0	0	0	0	0	0	0	0

1	2	3	4	5	6	7	8	9	10	11	12	13	14	15	16
45	Р.п. Ермишь, ул. Ванюшкина, д. 42	233,00	7 246 300,00	0	0	233,00	7 246 300,00	0	0	0	0	0	0	0	0
	Итого по муниципальному образованию – Большеекоровинское сельское поселение Захаровского муниципального района	178,40	5 566 080,00	0	0	194,76	6 076 512,00	0	0	0	0	0	0	0	0
46	с. Большое Коровино, ул. Центральная, д. 13	111,80	3 488 160,00	0	0	111,80	3 488 160,00	0	0	0	0	0	0	0	0
47	с. Большое Коровино, ул. Молодежная, д. 15	66,60	2 077 920,00	0	0	82,96	2 588 352,00	0	0	0	0	0	0	0	0
	Итого по муниципальному образованию – Захаровское сельское поселение Захаровского муниципального района	1 087,10	33 917 520,00	0	0	1 087,10	33 917 520,00	0	0	0	0	0	0	0	0
48	с. Захарово, ул. Победы, д. 2	546,80	17 060 160,00	0	0	546,80	17 060 160,00	0	0	0	0	0	0	0	0

1	2	3	4	5	6	7	8	9	10	11	12	13	14	15	16
49	с. Захарово, ул. Победы, д. 3	540,30	16 857 360,00	0	0	540,30	16 857 360,00	0	0	0	0	0	0	0	0
	Итого по муниципальному образованию – Кадомское городское поселение Кадомского муниципального района	700,00	21 945 000,00	0	0	700,00	21 945 000,00	0	0	0	0	0	0	0	0
50	р.п. Кадом, ул. Полетаева, д. 22	136,40	4 276 140,00	0	0	136,40	4 276 140,00	0	0	0	0	0	0	0	0
51	р.п. Кадом, ул. Титова, д. 9	89,40	2 802 690,00	0	0	89,40	2 802 690,00	0	0	0	0	0	0	0	0
52	р.п. Кадом, ул. Полетаева, д. 47	291,90	9 151 065,00	0	0	291,90	9 151 065,00	0	0	0	0	0	0	0	0
53	р.п. Кадом, ул. Володарского, д. 50	80,80	2 533 080,00	0	0	80,80	2 533 080,00	0	0	0	0	0	0	0	0

1	2	3	4	5	6	7	8	9	10	11	12	13	14	15	16
54	р.п. Кадом, ул. Центральная, д. 14	101,50	3 182 025,00	0	0	101,50	3 182 025,00	0	0	0	0	0	0	0	0
	Итого по муниципальному образованию – Крутойское сельское поселение Касимовского муниципального района	646,80	20 277 180,00	0	0	646,80	20 277 180,00	0	0	0	0	0	0	0	0
55	с. Малеево, д. 22	153,60	4 815 360,00	0	0	153,60	4 815 360,00	0	0	0	0	0	0	0	0
56	с. Малеево, д. 19	493,20	15 461 820,00	0	0	493,20	15 461 820,00	0	0	0	0	0	0	0	0
	Итого по муниципальному образованию – Лапманское городское поселение Касимовского муниципального района	367,60	11 524 260,00	0	0	367,60	11 524 260,00	0	0	0	0	0	0	0	0
57	р.п. Лашма, ул. Акишинский карьер, д. 10	367,60	11 524 260,00	0	0	367,60	11 524 260,00	0	0	0	0	0	0	0	0

1	2	3	4	5	6	7	8	9	10	11	12	13	14	15	16
	Итого по муниципальному образованию – Торбаевское сельское поселение Касымовского муниципального района	368,00	11 536 800,00	0	0	368,00	11 536 800,00	0	0	0	0	0	0	0	0
58	с. Подлипки, д. 27	368,00	11 536 800,00	0	0	368,00	11 536 800,00	0	0	0	0	0	0	0	0
	Итого по муниципальному образованию – Клепиковский муниципальный район	1 163,20	36 466 320,00	0	0	1 203,60	37 732 860,00	0	0	0	0	0	0	0	0
59	с. Екшур, ул. Красный Октябрь, д. 12	302,80	9 492 780,00	0	0	343,20	10 759 320,00	0	0	0	0	0	0	0	0
60	д. Ершовские Выселки, д. 25	265,50	8 323 425,00	0	0	265,50	8 323 425,00	0	0	0	0	0	0	0	0
61	с. Екшур, ул. Красный Октябрь, д. 24	594,90	18 650 115,00	0	0	594,90	18 650 115,00	0	0	0	0	0	0	0	0

1	2	3	4	5	6	7	8	9	10	11	12	13	14	15	16
	Итого по муниципальному образованию – Кораблинское городское поселение Кораблинского муниципального района	1 650,90	2 944 900,00	0	0	1650,90	49 609 545,00	0	0	0	0	0	0	0	0
62	г. Кораблино, ул. Пушкина, д. 9	439,50	13 206 975,00	0	0	439,50	13 206 975,00	0	0	0	0	0	0	0	0
63	г. Кораблино, ул. Пушкина, д. 7	442,70	13 303 135,00	0	0	442,70	13 303 135,00	0	0	0	0	0	0	0	0
64	г. Кораблино, ул. Пушкина, д. 5	441,80	13 276 090,00	0	0	441,80	13 276 090,00	0	0	0	0	0	0	0	0
65	г. Кораблино, ул. Свободы, д. 26	128,20	3 852 410,00	0	0	128,20	3 852 410,00	0	0	0	0	0	0	0	0
66	г. Кораблино, ул. Школьная, д. 2	98,00	2 944 900,00	0	0	98,00	2 944 900,00	0	0	0	0	0	0	0	0

1	2	3	4	5	6	7	8	9	10	11	12	13	14	15	16
67	г. Кораблино, ул. 2-я Комсомольская, д. 8	100,70	3 026 035,00	0	0	100,70	3 026 035,00	0	0	0	0	0	0	0	0
	Итого по муниципальному образованию – Милославское городское поселение Милославского муниципального района	428,40	13 430 340,00	0	0	428,40	13 430 340,00	0	0	0	0	0	0	0	0
68	р.п. Милославское, ул. Краснопопсельская, д. 26	428,40	13 430 340,00	0	0	428,40	13 430 340,00	0	0	0	0	0	0	0	0
	Итого по муниципальному образованию – Центральное городское поселение Милославского муниципального района	325,20	10 195 020,00	0	0	325,20	10 195 020,00	0	0	0	0	0	0	0	0
69	п. Центральный, ул. Садовая, д. 4	84,60	2 652 210,00	0	0	84,60	2 652 210,00	0	0	0	0	0	0	0	0
70	п. Центральный, ул. Садовая, д. 6	90,00	2 821 500,00	0	0	90,00	2 821 500,00	0	0	0	0	0	0	0	0

1	2	3	4	5	6	7	8	9	10	11	12	13	14	15	16
71	п. Центральный, ул. Садовая, д. 8	95,40	2 990 790,00	0	0	95,40	2 990 790,00	0	0	0	0	0	0	0	0
72	п. Центральный, ул. Есенина, д. 7	55,20	1 730 520,00	0	0	55,20	1 730 520,00	0	0	0	0	0	0	0	0
Итого по муниципальному образованию – Михайловский муниципальный район		289,20	9 066 420,00	0	0	289,20	9 066 420,00	0	0	0	0	0	0	0	0
73	г. Михайлов, п. Электрик, д. 19	289,20	9 066 420,00	0	0	289,20	9 066 420,00	0	0	0	0	0	0	0	0
Итого по муниципальному образованию – Ермо-Николаевское сельское поселение Пителинского муниципального района		410,24	12 861 024,00	0	0	410,24	12 861 024,00	0	0	0	0	0	0	0	0
74	п. Краснопартизанский, ул. Есенина, д. 10	58,98	1 849 023,00	0	0	58,98	1 849 023,00	0	0	0	0	0	0	0	0
75	п. Краснопартизанский, ул. Пушкина, д. 6	77,76	2 437 776,00	0	0	77,76	2 437 776,00	0	0	0	0	0	0	0	0

1	2	3	4	5	6	7	8	9	10	11	12	13	14	15	16
76	п. Краснопартизанский, ул. Пушкина, д. 10	20,00	627 000,00	0	0	20,00	627 000,00	0	0	0	0	0	0	0	0
77	п. Краснопартизанский, ул. Пушкина, д. 4	61,56	1 929 906,00	0	0	61,56	1 929 906,00	0	0	0	0	0	0	0	0
78	п. Краснопартизанский, ул. Есенина, д. 2	191,94	6 017 319,00	0	0	191,94	6 017 319,00	0	0	0	0	0	0	0	0
Итого по муниципальному образованию – Пронское городское поселение Пронского муниципального района		1 352,00	42 385 200,00	0	0	1 352,00	42 385 200,00	0	0	0	0	0	0	0	0
79	р.п. Пронск, ш. Новая, д. 4	547,20	17 154 720,00	0	0	547,20	17 154 720,00	0	0	0	0	0	0	0	0
80	р.п. Пронск, ул. Советская, д. 10	273,70	8 580 495,00	0	0	273,70	8 580 495,00	0	0	0	0	0	0	0	0

1	2	3	4	5	6	7	8	9	10	11	12	13	14	15	16
81	р.п. Пронск, ул. Советская, д. 12	281,80	8 834 430,00	0	0	281,80	8 834 430,00	0	0	0	0	0	0	0	0
82	р.п. Пронск, ул. Горького, д. 11	249,30	7 815 555,00	0	0	249,30	7 815 555,00	0	0	0	0	0	0	0	0
	Итого по муниципальному образованию – Рыбновский муниципальный район	1 436,90	45 046 815,00	0	0	1 436,90	45 046 815,00	0	0	0	0	0	0	0	0
83	п. Глебово, д. 23	800,50	25 095 675,00	0	0	800,50	25 095 675,00	0	0	0	0	0	0	0	0
84	г. Рыбное, ул. МОГЭСа, д. 2	636,40	19 951 140,00	0	0	636,40	19 951 140,00	0	0	0	0	0	0	0	0
	Итого по муниципальному образованию – Рыжское городское поселение Рыжского муниципального района	1 047,30	32 832 855,00	0	0	1 047,30	32 832 855,00	0	0	0	0	0	0	0	0

1	2	3	4	5	6	7	8	9	10	11	12	13	14	15	16
85	г. Рязск, ул. Рабочих, д. 50	346,00	10 847 100,00	0	0	346,00	10 847 100,00	0	0	0	0	0	0	0	0
86	г. Рязск, ул. Магросова, д. 2	336,10	10 536 735,00	0	0	336,10	10 536 735,00	0	0	0	0	0	0	0	0
87	г. Рязск, ул. Ильича, д. 21	290,30	9 100 905,00	0	0	290,30	9 100 905,00	0	0	0	0	0	0	0	0
88	г. Рязск, ул. Максима Горького, д. 9	74,90	2 348 115,00	0	0	74,90	2 348 115,00	0	0	0	0	0	0	0	0
Итого по муниципальному образованию – Листьянское сельское поселение Рязанского муниципального района		1 651,00	51 758 850,00	0	0	1 651,00	51 758 850,00	0	0	0	0	0	0	0	0
68	п. Листьянка, ул. Авиационная, д. 8	415,60	13 029 060,00	0	0	415,60	13 029 060,00	0	0	0	0	0	0	0	0

1	2	3	4	5	6	7	8	9	10	11	12	13	14	15	16
90	п. Листвянка, ул. Авиационная, д. 7	412,30	12 925 605,00	0	0	412,30	12 925 605,00	0	0	0	0	0	0	0	0
91	п. Листвянка, ул. Авиационная, д. 5	414,50	12 994 575,00	0	0	414,50	12 994 575,00	0	0	0	0	0	0	0	0
92	п. Листвянка, ул. Авиационная, д. 1	408,60	12 809 610,00	0	0	408,60	12 809 610,00	0	0	0	0	0	0	0	0
93	Итого по муниципальному образованию – Сапожковское городское поселение Сапожковского муниципального района	856,70	26 857 545,00	0	0	856,70	26 857 545,00	0	0	0	0	0	0	0	0
	слобода Шацкая, ул. Коровинская, д. 85	856,70	26 857 545,00	0	0	856,70	26 857 545,00	0	0	0	0	0	0	0	0
	Итого по муниципальному образованию – Сараевское городское поселение Сараевского муниципального района	1 249,60	38 112 800,00	0	0	1249,60	38 112 800,00	0	0	0	0	0	0	0	0

1	2	3	4	5	6	7	8	9	10	11	12	13	14	15	16
94	р.п. Сарай, ул. Маяковского, д. 24	102,70	3 132 350,00	0	0	102,70	3 132 350,00	0	0	0	0	0	0	0	0
95	р.п. Сарай, ул. Горького, д. 25	536,50	16 363 250,00	0	0	536,50	16 363 250,00	0	0	0	0	0	0	0	0
96	р.п. Сарай, ул. Большие Сарай, д. 159	78,10	2 382 050,00	0	0	78,10	2 382 050,00	0	0	0	0	0	0	0	0
97	р.п. Сарай, ул. Горького, д. 23	532,30	16 235 150,00	0	0	532,30	16 235 150,00	0	0	0	0	0	0	0	0
Итого по муниципальному образованию – Сасовский муниципальный район		407,30	12 768 855,00	0	0	407,30	12 768 855,00	0	0	0	0	0	0	0	0
98	п. Кустаревка, ул. Почтовая, д. 52	136,80	4 288 680,00	0	0	136,80	4 288 680,00	0	0	0	0	0	0	0	0

1	2	3	4	5	6	7	8	9	10	11	12	13	14	15	16
99	п. Сотницыно, ул. Заводская, д. 17	118,50	3 714 975,00	0	0	118,50	3 714 975,00	0	0	0	0	0	0	0	0
100	п. Сотницыно, ул. Заводская, д. 16	152,00	4 765 200,00	0	0	152,00	4 765 200,00	0	0	0	0	0	0	0	0
	Итого по муниципальному образованию – Побединское городское поселение Скопинского муниципального района	1 647,80	51 658 530,00	0	0	1647,80	51 658 530,00	0	0	0	0	0	0	0	0
101	р.п. Побединка, ул. Центральная, д. 6	68,20	2 138 070,00	0	0	68,20	2 138 070,00	0	0	0	0	0	0	0	0
102	п. Пошлевинский, ул. Базарная, д. 4	119,10	3 733 785,00	0	0	119,10	3 733 785,00	0	0	0	0	0	0	0	0
103	р.п. Побединка, ул. Центральная, д. 13	179,80	5 636 730,00	0	0	179,80	5 636 730,00	0	0	0	0	0	0	0	0
104	п. Пошлевинский, пер. Комсомольский, д. 3	105,50	3 307 425,00	0	0	105,50	3 307 425,00	0	0	0	0	0	0	0	0

1	2	3	4	5	6	7	8	9	10	11	12	13	14	15	16
105	р.п. Побединка, ул. Базарная, д. 6	160,70	5 037 945,00	0	0	160,70	5 037 945,00	0	0	0	0	0	0	0	0
106	р.п. Побединка, ул. Горняцкая, д. 1	112,00	3 511 200,00	0	0	112,00	3 511 200,00	0	0	0	0	0	0	0	0
107	р.п. Побединка, ул. Центральная, д. 8	223,80	7 016 130,00	0	0	223,80	7 016 130,00	0	0	0	0	0	0	0	0
108	р.п. Побединка, ул. Базарная, д. 3	128,10	4 015 935,00	0	0	128,10	4 015 935,00	0	0	0	0	0	0	0	0
109	р.п. Побединка, ул. Базарная, д. 10	50,40	1 580 040,00	0	0	50,40	1 580 040,00	0	0	0	0	0	0	0	0
110	р.п. Побединка, ул. Комсомольская, д. 5	118,90	3 727 515,00	0	0	118,90	3 727 515,00	0	0	0	0	0	0	0	0

1	2	3	4	5	6	7	8	9	10	11	12	13	14	15	16
111	р.п. Побединка, ул. Шоссейная, д. 6	89,60	2 808 960,00	0	0	89,60	2 808 960,00	0	0	0	0	0	0	0	0
112	п. Поплевинский, ул. Железнодорожная, д. 15	75,70	2 373 195,00	0	0	75,70	2 373 195,00	0	0	0	0	0	0	0	0
113	р.п. Побединка, ул. Центральная, д. 14	89,90	2 818 365,00	0	0	89,90	2 818 365,00	0	0	0	0	0	0	0	0
114	п. Поплевинский, ул. Горняцкая, д. 42	42,50	1 332 375,00	0	0	42,50	1 332 375,00	0	0	0	0	0	0	0	0
115	п. Поплевинский, ул. Центральная, д. 13/6	83,60	2 620 860,00	0	0	83,60	2 620 860,00	0	0	0	0	0	0	0	0
Итого по муниципальному образованию – Спасск-Рязанское городское поселение Спасского муниципального района		990,30	31 045 905,00	0	0	1 007,10	31 572 585,00	0	0	0	0	0	0	0	0

1	2	3	4	5	6	7	8	9	10	11	12	13	14	15	16
116	г. Спаск-Рязанский, ул. Ленина, д. 79	126,30	3 959 505,00	0	0	126,30	3 959 505,00	0	0	0	0	0	0	0	0
117	г. Спаск-Рязанский, Заводской проезд, д. 13	127,70	4 003 395,00	0	0	127,70	4 003 395,00	0	0	0	0	0	0	0	0
118	г. Спаск-Рязанский, ул. Луначарского, д. 33	380,10	11 916 135,00	0	0	380,10	11 916 135,00	0	0	0	0	0	0	0	0
119	г. Спаск-Рязанский, ул. Дачный тупик, д. 5	73,80	2 313 630,00	0	0	73,80	2 313 630,00	0	0	0	0	0	0	0	0
120	г. Спаск-Рязанский, ул. Сергеева-Ценского, д. 25	198,20	6 213 570,00	0	0	198,20	6 213 570,00	0	0	0	0	0	0	0	0
121	г. Спаск-Рязанский, ул. Белинского, д. 24	84,20	2 639 670,00	0	0	101,00	3 166 350,00	0	0	0	0	0	0	0	0

1	2	3	4	5	6	7	8	9	10	11	12	13	14	15	16
	Итого по муниципальному образованию – Истьянское сельское поселение Старожилковского муниципального района	2 132,60	66 857 010,00	0	0	2132,60	66 857 010,00	0	0	0	0	0	0	0	0
122	с. Истье, ул. Центральная, д. 14	397,50	12 461 625,00	0	0	397,50	12 461 625,00	0	0	0	0	0	0	0	0
123	с. Истье, ул. Центральная, д. 13	393,20	12 326 820,00	0	0	393,20	12 326 820,00	0	0	0	0	0	0	0	0
124	с. Истье, ул. Центральная, д. 7	288,20	9 035 070,00	0	0	288,20	9 035 070,00	0	0	0	0	0	0	0	0
125	с. Истье, ул. Набережная, д. 17	350,30	10 981 905,00	0	0	350,30	10 981 905,00	0	0	0	0	0	0	0	0
126	с. Истье, ул. Центральная, д. 12	386,20	12 107 370,00	0	0	386,20	12 107 370,00	0	0	0	0	0	0	0	0

1	2	3	4	5	6	7	8	9	10	11	12	13	14	15	16
127	с. Истье, ул. Центральная, д. 11	317,20	9 944 220,00	0	0	317,20	9 944 220,00	0	0	0	0	0	0	0	0
	Итого по муниципальному образованию – Ухоловское городское поселение Ухоловского муниципального района	540,60	16 947 810,00	0	0	540,60	16 947 810,00	0	0	0	0	0	0	0	0
128	р.п. Ухолово, ул. Колхозная, д. 25	126,80	3 975 180,00	0	0	126,80	3 975 180,00	0	0	0	0	0	0	0	0
129	р.п. Ухолово, ул. Советская, д. 30	251,90	7 897 065,00	0	0	251,90	7 897 065,00	0	0	0	0	0	0	0	0
130	р.п. Ухолово, ул. Присягина, д. 7	161,90	5 075 565,00	0	0	161,90	5 075 565,00	0	0	0	0	0	0	0	0
	Итого по муниципальному образованию – Завидовское сельское поселение Чучковского муниципального района	178,10	5 583 435,00	0	0	178,10	5 583 435,00	0	0	0	0	0	0	0	0

1	2	3	4	5	6	7	8	9	10	11	12	13	14	15	16
131	п. Красный Хутор, ул. Лесная, д. 1	80,00	2 508 000,00	0	0	80,00	2 508 000,00	0	0	0	0	0	0	0	0
132	с. Назаровка, ул. Центральная, д. 8	98,10	3 075 435,00	0	0	98,10	3 075 435,00	0	0	0	0	0	0	0	0
	Итого по муниципальному образованию – Чучковский муниципальный район	269,90	8 461 365,00	0	0	269,90	8 461 365,00	0	0	0	0	0	0	0	0
133	р.п. Чучково, ул. Вокзальная, д. 2	185,50	5 815 425,00	0	0	185,50	5 815 425,00	0	0	0	0	0	0	0	0
134	р.п. Чучково, пл. Ленина, д. 47	84,40	2 645 940,00	0	0	84,40	2 645 940,00	0	0	0	0	0	0	0	0
	Итого по муниципальному образованию – Ибреевское сельское поселение Шиловского муниципального района	202,07	6 334 894,50	0	0	202,07	6 334 894,50	0	0	0	0	0	0	0	0

1	2	3	4	5	6	7	8	9	10	11	12	13	14	15	16
135	д. Ибреть, ул. Заводская, д. 3	105,17	3 297 079,50	0	0	105,17	3 297 079,50	0	0	0	0	0	0	0	0
136	д. Ибреть, ул. Центральная, д. 4	96,90	3 037 815,00	0	0	96,90	3 037 815,00	0	0	0	0	0	0	0	0
Всего по Рязанской области за 2013 год без финансовой поддержки Фонда		0	0	0	0	0	0	0	0	0	0	0	0	0	0
Всего по Рязанской области за 2014 год, в том числе:		26 101,67	819 906 844,50	0	0	26 101,67	819 906 844,50	0	0	0	0	0	0	0	0
всего по Рязанской области за 2014 год с финансовой поддержкой Фонда		26 101,67	819 906 844,50	0	0	26 101,67	819 906 844,50	0	0	0	0	0	0	0	0
Итого по муниципальному образованию – городской округ город Рязань		5 032,70	157 775 145,00	0	0	5 032,70	157 775 145,00	0	0	0	0	0	0	0	0

1	2	3	4	5	6	7	8	9	10	11	12	13	14	15	16
137	г. Рязань, пер. Северный, д. 4	840,00	26 334 000,06	0	0	840,00	26 334 000,06	0	0	0	0	0	0	0	0
138	г. Рязань, ул. Кошевого, д. 15/52	163,30	5 119 455,00	0	0	163,30	5 119 455,00	0	0	0	0	0	0	0	0
139	г. Рязань, ул. Новослободская, д. 32	377,90	11 847 164,99	0	0	377,90	11 847 164,99	0	0	0	0	0	0	0	0
140	г. Рязань, ул. Пролетарская, д. 23	53,20	1 667 820,00	0	0	53,20	1 667 820,00	0	0	0	0	0	0	0	0
141	г. Рязань, ул. Новослободская, д. 34	549,9	17 239 365,00	0	0	549,9	17 239 365,00	0	0	0	0	0	0	0	0
142	г. Рязань, ул. Петрова, д. 6	242,60	7 605 510,00	0	0	242,60	7 605 510,00	0	0	0	0	0	0	0	0

1	2	3	4	5	6	7	8	9	10	11	12	13	14	15	16
143	г. Рязань, ул. Пожалостина, д. 39	412,10	12 919 334,98	0	0	412,10	12 919 334,98	0	0	0	0	0	0	0	0
144	г. Рязань, ул. Радищева, д. 34	173,70	5 445 495,00	0	0	173,70	5 445 495,00	0	0	0	0	0	0	0	0
145	г. Рязань, ул. Разина, д. 36	111,80	3 504 930,00	0	0	111,80	3 504 930,00	0	0	0	0	0	0	0	0
146	г. Рязань, ул. Садовая, д. 13	242,80	7 611 780,00	0	0	242,80	7 611 780,00	0	0	0	0	0	0	0	0
147	г. Рязань, Товарный двор (ст. Рязань-1), д. 48	148,70	4 661 745,00	0	0	148,70	4 661 745,00	0	0	0	0	0	0	0	0
148	г. Рязань, ул. Чкалова, д. 48а	266,20	8 345 370,00	0	0	266,20	8 345 370,00	0	0	0	0	0	0	0	0

1	2	3	4	5	6	7	8	9	10	11	12	13	14	15	16
149	г. Рязань, ул. Кремлевский Вал, д. 76	256,10	8 028 735,00	0	0	256,10	8 028 735,00	0	0	0	0	0	0	0	0
150	г. Рязань, ул. Белякова, д. 22а	27,60	865 260,00	0	0	27,60	865 260,00	0	0	0	0	0	0	0	0
151	г. Рязань, ул. Лесопарковая, д. 10/1	604,20	18 941 670,00	0	0	604,20	18 941 670,00	0	0	0	0	0	0	0	0
152	г. Рязань, Заводской проезд, д. 6	562,60	17 637 509,97	0	0	562,60	17 637 509,97	0	0	0	0	0	0	0	0
Итого по муниципальному образованию – городской округ город Касимов		2 011,93	63 074 005,50	0	0	2 011,93	63 074 005,50	0	0	0	0	0	0	0	0
153	г. Касимов, ул. Карла Либкнехта, д. 11а	102,00	3 197 700,00	0	0	102,00	3 197 700,00	0	0	0	0	0	0	0	0

1	2	3	4	5	6	7	8	9	10	11	12	13	14	15	16
154	г. Касимов, ул. Держинского, д. 16	83,80	2 627 130,00	0	0	83,80	2 627 130,00	0	0	0	0	0	0	0	0
155	г. Касимов, ул. Свердлова, д. 25	313,90	9 840 765,00	0	0	313,90	9 840 765,00	0	0	0	0	0	0	0	0
156	г. Касимов, ул. Свердлова, д. 30	245,10	7 683 885,00	0	0	245,10	7 683 885,00	0	0	0	0	0	0	0	0
157	г. Касимов, ул. Затонная, д. 9	60,40	1 893 540,00	0	0	60,40	1 893 540,00	0	0	0	0	0	0	0	0
158	г. Касимов, ул. Комарова, д. 10	103,80	3 254 130,00	0	0	103,80	3 254 130,00	0	0	0	0	0	0	0	0
159	г. Касимов, ул. Пушкина, д. 29	143,00	4 483 050,00	0	0	143,00	4 483 050,00	0	0	0	0	0	0	0	0

1	2	3	4	5	6	7	8	9	10	11	12	13	14	15	16
160	г. Касимов, ул. Чиждова, д. 23	108,86	3 412 761,00	0	0	108,86	3 412 761,00	0	0	0	0	0	0	0	0
161	г. Касимов, ул. Илюшкина, д. 51	139,70	4 379 595,00	0	0	139,70	4 379 595,00	0	0	0	0	0	0	0	0
162	г. Касимов, ул. 50 лет ВЛКСМ, д. 3	261,60	8 201 160,00	0	0	261,60	8 201 160,00	0	0	0	0	0	0	0	0
163	г. Касимов, ул. Мостостроителей, д. 1	150,90	4 730 715,00	0	0	150,90	4 730 715,00	0	0	0	0	0	0	0	0
164	г. Касимов, ул. Горького, д. 41	43,40	1 360 590,00	0	0	43,40	1 360 590,00	0	0	0	0	0	0	0	0
165	г. Касимов, ул. Воровского, д. 2	24,60	771 210,00	0	0	24,60	771 210,00	0	0	0	0	0	0	0	0

1	2	3	4	5	6	7	8	9	10	11	12	13	14	15	16
166	г. Касимов, ул. Ленина, д. 16	291,27	9 131 314,50	0	0	291,27	9 131 314,50	0	0	0	0	0	0	0	0
	Итого по муниципальному образованию – городской округ город Сасово	1 313,20	41 168 820,00	0	0	1 313,20	41 168 820,00	0	0	0	0	0	0	0	0
167	г. Сасово, казарма 379 км	87,40	2 739 990,00	0	0	87,40	2 739 990,00	0	0	0	0	0	0	0	0
168	г. Сасово, ул. Железнодорожная, д. 19	156,30	4 900 005,00	0	0	156,30	4 900 005,00	0	0	0	0	0	0	0	0
169	г. Сасово, ул. Поселковая, д. 26	195,90	6 141 465,00	0	0	195,90	6 141 465,00	0	0	0	0	0	0	0	0
170	г. Сасово, казарма 382 км (1)	154,40	4 840 440,00	0	0	154,40	4 840 440,00	0	0	0	0	0	0	0	0

1	2	3	4	5	6	7	8	9	10	11	12	13	14	15	16
171	г. Сасово, ул. Нагорная, д. 35А	343,20	10 759 320,00	0	0	343,20	10 759 320,00	0	0	0	0	0	0	0	0
172	г. Сасово, ул. Поселковая, д. 24	110,10	3 451 635,00	0	0	110,10	3 451 635,00	0	0	0	0	0	0	0	0
173	г. Сасово, ул. Горького, д. 1а	150,60	4 721 310,00	0	0	150,60	4 721 310,00	0	0	0	0	0	0	0	0
174	г. Сасово, ул. Делегатская, д. 82	40,50	1 269 675,00	0	0	40,50	1 269 675,00	0	0	0	0	0	0	0	0
175	г. Сасово, ул. Тургенева, д. 74	35,40	1 109 790,00	0	0	35,40	1 109 790,00	0	0	0	0	0	0	0	0
176	г. Сасово, ул. Ленина, д. 1	39,40	1 235 190,00	0	0	39,40	1 235 190,00	0	0	0	0	0	0	0	0
Итого по муниципальному образованию – Благовское сельское поселение Александров-Невского муниципального района		918,00	28 779 300,00	0	0	918,00	28 779 300,00	0	0	0	0	0	0	0	0

1	2	3	4	5	6	7	8	9	10	11	12	13	14	15	16
177	д. Ольховка, ул. Мира, д. 12	325,80	10 213 830,00	0	0	325,80	10 213 830,00	0	0	0	0	0	0	0	0
178	д. Ольховка, ул. Мира, д. 10	246,5	7 727 775,00	0	0	246,5	7 727 775,00	0	0	0	0	0	0	0	0
179	д. Ольховка, ул. Мира, д. 11	197,6	6 194 760,00	0	0	197,6	6 194 760,00	0	0	0	0	0	0	0	0
180	д. Ольховка, ул. Мира, д. 13	148,10	4 642 935,00	0	0	148,10	4 642 935,00	0	0	0	0	0	0	0	0
Итого по муниципальному образованию – Лашманское сельское поселение Касимовского муниципального района		728,40	22 835 340,00	0	0	728,40	22 835 340,00	0	0	0	0	0	0	0	0
181	п. Лашма, ул. Садовая, д. 4	56,30	1 765 005,00	0	0	56,30	1 765 005,00	0	0	0	0	0	0	0	0

1	2	3	4	5	6	7	8	9	10	11	12	13	14	15	16
182	п. Лашма, ул. Акишинский карьер, д. 7А	431,90	13 540 065,00	0	0	431,90	13 540 065,00	0	0	0	0	0	0	0	0
183	п. Лашма, ул. Советская, д. 4	240,20	7 530 270,00	0	0	240,20	7 530 270,00	0	0	0	0	0	0	0	0
	Итого по муниципальному образованию – Кораблинское городское поселение Кораблинского муниципального района	1 470,40	47 640 960,00	0	0	1 470,40	47 640 960,00	0	0	0	0	0	0	0	0
184	г. Кораблино, ул. Пушкина, д. 4	437,00	14 158 800,00	0	0	437,00	14 158 800,00	0	0	0	0	0	0	0	0
185	г. Кораблино, ул. Пушкина, д. 3	440,80	14 281 920,00	0	0	440,80	14 281 920,00	0	0	0	0	0	0	0	0
186	г. Кораблино, 286 км	46,90	1 519 560,00	0	0	46,90	1 519 560,00	0	0	0	0	0	0	0	0

1	2	3	4	5	6	7	8	9	10	11	12	13	14	15	16
187	г. Кораблино, ул. Привокзальная, д. 88	78,70	2 549 880,00	0	0	78,70	2 549 880,00	0	0	0	0	0	0	0	0
188	г. Кораблино, ул. Пушкина, д. 2	416,20	13 484 880,00	0	0	416,20	13 484 880,00	0	0	0	0	0	0	0	0
189	г. Кораблино, ул. Привокзальная, д. 76	50,80	1 645 920,00	0	0	50,80	1 645 920,00	0	0	0	0	0	0	0	0
	Итого по муниципальному образованию – Михайловский муниципальный район	1 004,90	31 503 615,00	0	0	1 004,90	31 503 615,00	0	0	0	0	0	0	0	0
190	р.п. Октябрьский, ул. Пионерская, д. 5	257,30	8 066 355,00	0	0	257,30	8 066 355,00	0	0	0	0	0	0	0	0
191	р.п. Октябрьский, ул. Сямбирская, д. 7	337,20	10 571 220,00	0	0	337,20	10 571 220,00	0	0	0	0	0	0	0	0

1	2	3	4	5	6	7	8	9	10	11	12	13	14	15	16
192	р.п. Октябрьский, ул. Симбирская, д. 1	410,40	12 866 040,00	0	0	410,40	12 866 040,00	0	0	0	0	0	0	0	0
	Итого по муниципальному образованию – Ермо-Николаевское сельское поселение Пителинского муниципального района	537,90	16 863 165,00	0	0	537,90	16 863 165,00	0	0	0	0	0	0	0	0
193	п. Краснопартизанский, ул. Есенина, д. 9	142,60	4 470 510,00	0	0	142,60	4 470 510,00	0	0	0	0	0	0	0	0
194	п. Краснопартизанский, ул. Есенина, д. 11	115,80	3 630 330,00	0	0	115,80	3 630 330,00	0	0	0	0	0	0	0	0
195	п. Краснопартизанский, ул. Есенина, д. 6	114,24	3 581 424,00	0	0	114,24	3 581 424,00	0	0	0	0	0	0	0	0
196	п. Краснопартизанский, ул. Есенина, д. 4	104,06	3 262 281,00	0	0	104,06	3 262 281,00	0	0	0	0	0	0	0	0

1	2	3	4	5	6	7	8	9	10	11	12	13	14	15	16
197	п. Краснопартизанский, ул. Есенина, д. 14	61,20	1 918 620,00	0	0	61,20	1 918 620,00	0	0	0	0	0	0	0	0
	Итого по муниципальному образованию – Пронское городское поселение Пронского муниципального района	1 299,50	40 739 325,00	0	0	1 299,50	40 739 325,00	0	0	0	0	0	0	0	0
198	р.п. Пронск, ул. Заводская, д. 10	96,10	3 012 735,00	0	0	96,10	3 012 735,00	0	0	0	0	0	0	0	0
199	р.п. Пронск, ул. Первомайская, д. 8	79,10	2 479 785,00	0	0	79,10	2 479 785,00	0	0	0	0	0	0	0	0
200	р.п. Пронск, Заводской проезд, д. 3	129,40	4 056 690,00	0	0	129,40	4 056 690,00	0	0	0	0	0	0	0	0
201	р.п. Пронск, Заводской проезд, д. 5	135,40	4 244 790,00	0	0	135,40	4 244 790,00	0	0	0	0	0	0	0	0
202	р.п. Пронск, ул. Советская, д. 1	202,40	6 345 240,00	0	0	202,40	6 345 240,00	0	0	0	0	0	0	0	0

1	2	3	4	5	6	7	8	9	10	11	12	13	14	15	16
203	р.п. Пронск, Заводской проезд, д. 9	137,80	4 320 030,00	0	0	137,80	4 320 030,00	0	0	0	0	0	0	0	0
204	р.п. Пронск, Заводской проезд, д. 7	169,20	5 304 420,00	0	0	169,20	5 304 420,00	0	0	0	0	0	0	0	0
205	р.п. Пронск, ул. Первомайская, д. 5	34,70	1 087 845,00	0	0	34,70	1 087 845,00	0	0	0	0	0	0	0	0
206	р.п. Пронск, ул. Советская, д. 6	40,00	1 254 000,00	0	0	40,00	1 254 000,00	0	0	0	0	0	0	0	0
207	р.п. Пронск, ул. Первомайская, д. 17	96,00	3 009 600,00	0	0	96,00	3 009 600,00	0	0	0	0	0	0	0	0
208	р.п. Пронск, Заводской проезд, д. 13	154,40	4 840 440,00	0	0	154,40	4 840 440,00	0	0	0	0	0	0	0	0
209	р.п. Пронск, ул. Горького, д. 2	25,00	783 750,00	0	0	25,00	783 750,00	0	0	0	0	0	0	0	0

1	2	3	4	5	6	7	8	9	10	11	12	13	14	15	16
	Итого по муниципальному образованию – Рыбновский муниципальный район	904,20	28 346 670,00	0	0	904,20	28 346 670,00	0	0	0	0	0	0	0	0
210	г. Рыбное, ул. Интернациональная, д. 35	283,40	8 884 590,00	0	0	283,40	8 884 590,00	0	0	0	0	0	0	0	0
211	г. Рыбное, ул. Транспортная, д. 12	106,80	3 348 180,00	0	0	106,80	3 348 180,00	0	0	0	0	0	0	0	0
212	г. Рыбное, ул. Мира, д. 14	514,40	16 113 900,00	0	0	514,40	16 113 900,00	0	0	0	0	0	0	0	0
	Итого по муниципальному образованию – Рязское городское поселение Рязского муниципального района	3 227,60	101 185 260,00	0	0	3 227,60	101 185 260,00	0	0	0	0	0	0	0	0
213	г. Рязск, ул. Рабочих, д. 55	452,80	14 195 280,00	0	0	452,80	14 195 280,00	0	0	0	0	0	0	0	0

1	2	3	4	5	6	7	8	9	10	11	12	13	14	15	16
214	г. Рязск, ул. Держинского, д. 7	232,70	7 295 145,00	0	0	232,70	7 295 145,00	0	0	0	0	0	0	0	0
215	г. Рязск, ул. Ильича, д. 19	170,00	5 329 500,00	0	0	170,00	5 329 500,00	0	0	0	0	0	0	0	0
216	г. Рязск, ул. Пролетарская, д. 5	77,30	2 423 355,00	0	0	77,30	2 423 355,00	0	0	0	0	0	0	0	0
217	г. Рязск, ул. Станционная, д. 24	14,90	467 115,00	0	0	14,90	467 115,00	0	0	0	0	0	0	0	0
218	г. Рязск, ул. Ленина, д. 17а	308,30	9 665 205,00	0	0	308,30	9 665 205,00	0	0	0	0	0	0	0	0
219	г. Рязск, ул. Карла Маркса, д. 48	32,10	1 006 335,00	0	0	32,10	1 006 335,00	0	0	0	0	0	0	0	0
220	г. Рязск, ул. Кирова, д. 2	148,30	4 649 205,00	0	0	148,30	4 649 205,00	0	0	0	0	0	0	0	0

1	2	3	4	5	6	7	8	9	10	11	12	13	14	15	16
221	г. Рязск, ул. Ильича, д. 27	713,80	22 377 630,00	0	0	713,80	22 377 630,00	0	0	0	0	0	0	0	0
222	г. Рязск, ул. Станционная, д. 6	298,80	9 367 380,00	0	0	298,80	9 367 380,00	0	0	0	0	0	0	0	0
223	г. Рязск, ул. Станционная, д. 5а	325,90	10 216 965,00	0	0	325,90	10 216 965,00	0	0	0	0	0	0	0	0
224	г. Рязск, ул. Комсомольская, д. 11	97,30	3 050 355,00	0	0	97,30	3 050 355,00	0	0	0	0	0	0	0	0
225	г. Рязск, ул. Карла Маркса, д. 48	38,50	1 206 975,00	0	0	38,50	1 206 975,00	0	0	0	0	0	0	0	0
226	г. Рязск, ул. Станционная, д. 2А	31,00	971 850,00	0	0	31,00	971 850,00	0	0	0	0	0	0	0	0
227	г. Рязск, ул. Красная, д. 6	43,40	1 360 590,00	0	0	43,40	1 360 590,00	0	0	0	0	0	0	0	0

1	2	3	4	5	6	7	8	9	10	11	12	13	14	15	16
228	г. Рязск, ул. Красная, д. 59	124,50	3 903 075,00	0	0	124,50	3 903 075,00	0	0	0	0	0	0	0	0
229	г. Рязск, ул. Мельзаводская, д. 126	23,00	721 050,00	0	0	23,00	721 050,00	0	0	0	0	0	0	0	0
230	г. Рязск, ул. Кирова, д. 7	29,90	937 365,00	0	0	29,90	937 365,00	0	0	0	0	0	0	0	0
231	г. Рязск, ул. Весенняя, д. 50	65,10	2 040 885,00	0	0	65,10	2 040 885,00	0	0	0	0	0	0	0	0
	Итого по муниципальному образованию – Варсковское сельское поселение Рязанского муниципального района	1 181,16	37 029 366,00	0	0	1 181,16	37 029 366,00	0	0	0	0	0	0	0	0
232	п. Варские, ул. Школьная, д. 19	553,90	17 364 765,00	0	0	553,90	17 364 765,00	0	0	0	0	0	0	0	0
233	п. Варские, ул. Советская, д. 1	627,26	19 664 601,00	0	0	627,26	19 664 601,00	0	0	0	0	0	0	0	0

1	2	3	4	5	6	7	8	9	10	11	12	13	14	15	16
	Итого по муниципальному образованию – Заборьевское сельское поселение Рязанского муниципального района	144,50	4 530 075,00	0	0	144,50	4 530 075,00	0	0	0	0	0	0	0	0
234	п. Приозерный, д. 19	144,50	4 530 075,00	0	0	144,50	4 530 075,00	0	0	0	0	0	0	0	0
	Итого по муниципальному образованию – Листвянское сельское поселение Рязанского муниципального района	135,70	4 254 195,00	0	0	135,70	4 254 195,00	0	0	0	0	0	0	0	0
235	п. Листвянка, ул. Центральная, д. 7а	135,70	4 254 195,00	0	0	135,70	4 254 195,00	0	0	0	0	0	0	0	0
	Итого по муниципальному образованию – Сапожковское городское поселение Сапожковского муниципального района	1 363,20	42 736 320,00	0	0	1 363,20	42 736 320,00	0	0	0	0	0	0	0	0
236	р.п. Сапожок, ул. Фрунзе, д. 21	165,90	5 200 965,00	0	0	165,90	5 200 965,00	0	0	0	0	0	0	0	0
237	р.п. Сапожок, ул. Пролетарская, д. 38	187,90	5 890 665,00	0	0	187,90	5 890 665,00	0	0	0	0	0	0	0	0

1	2	3	4	5	6	7	8	9	10	11	12	13	14	15	16
238	р.п. Сапожок, ул. Фрунзе, д. 24	146,80	4 602 180,00	0	0	146,80	4 602 180,00	0	0	0	0	0	0	0	0
239	р.п. Сапожок, ул. Рабочая, д. 27	375,10	11 759 385,00	0	0	375,10	11 759 385,00	0	0	0	0	0	0	0	0
240	р.п. Сапожок, ул. 50 лет ВЛКСМ, д. 6	428,70	13 439 745,00	0	0	428,70	13 439 745,00	0	0	0	0	0	0	0	0
241	р.п. Сапожок, ул. Революции, д. 42	58,80	1 843 380,00	0	0	58,80	1 843 380,00	0	0	0	0	0	0	0	0
Итого по муниципальному образованию – Саравское городское поселение Саравского муниципального района		503,80	15 869 700,00	0	0	503,80	15 869 700,00	0	0	0	0	0	0	0	0
242	р.п. Сарай, ул. Маяковского, д. 26	191,90	6 044 850,00	0	0	191,90	6 044 850,00	0	0	0	0	0	0	0	0

1	2	3	4	5	6	7	8	9	10	11	12	13	14	15	16
243	р.п. Сарай, ул. Есенина, д. 9	162,10	5 106 150,00	0	0	162,10	5 106 150,00	0	0	0	0	0	0	0	0
244	р.п. Сарай, ул. Привокзальная, д. 83	50,40	1 587 600,00	0	0	50,40	1 587 600,00	0	0	0	0	0	0	0	0
245	р.п. Сарай, ул. Маяковского, д. 28	99,40	3 131 100,00	0	0	99,40	3 131 100,00	0	0	0	0	0	0	0	0
	Итого по муниципальному образованию – Сасовский муниципальный район	500,10	15 678 135,00	0	0	500,10	15 678 135,00	0	0	0	0	0	0	0	0
246	п. Кустаревка, ул. Железнодорожная, д. 1	266,50	8 354 775,00	0	0	266,50	8 354 775,00	0	0	0	0	0	0	0	0
247	п. Кустаревка, ул. Почтовая, д. 10	45,00	1 410 750,00	0	0	45,00	1 410 750,00	0	0	0	0	0	0	0	0
248	п. Кустаревка, ул. Железнодорожная, д. 6	188,60	5 912 610,00	0	0	188,60	5 912 610,00	0	0	0	0	0	0	0	0

1	2	3	4	5	6	7	8	9	10	11	12	13	14	15	16
	Итого по муниципальному образованию – Побединское городское поселение Скопинского муниципального района	1 031,40	32 334 390,00	0	0	1031,40	32 334 390,00	0	0	0	0	0	0	0	0
249	р.п. Побединка, ул. Центральная, д. 30	86,80	2 721 180,00	0	0	86,80	2 721 180,00	0	0	0	0	0	0	0	0
250	п. Полевинский, ул. Горняцкая, д. 23	180,60	5 661 810,00	0	0	180,60	5 661 810,00	0	0	0	0	0	0	0	0
251	р.п. Побединка, ул. Базарная, д. 8	112,50	3 526 875,00	0	0	112,50	3 526 875,00	0	0	0	0	0	0	0	0
252	р.п. Побединка, ул. Центральная, д. 34	24,00	752 400,00	0	0	24,00	752 400,00	0	0	0	0	0	0	0	0
253	р.п. Побединка, ул. Комсомольская, д. 3	76,00	2 382 600,00	0	0	76,00	2 382 600,00	0	0	0	0	0	0	0	0
254	р.п. Побединка, ул. Центральная, д. 26	95,30	2 987 655,00	0	0	95,30	2 987 655,00	0	0	0	0	0	0	0	0

1	2	3	4	5	6	7	8	9	10	11	12	13	14	15	16
255	п. Полевинский, ул. Центральная, д. 4	418,50	13 119 975,00	0	0	418,50	13 119 975,00	0	0	0	0	0	0	0	0
256	р.п. Побединка, ул. Комсомольская, д. 2	37,70	1 181 895,00	0	0	37,70	1 181 895,00	0	0	0	0	0	0	0	0
Итого по муниципальному образованию – Спасск-Рязанское городское поселение Спасского муниципального района		790,90	24 794 715,00	0	0	790,90	24 794 715,00	0	0	0	0	0	0	0	0
257	г. Спасск-Рязанский, ул. Войкова, д. 85	135,70	4 254 195,00	0	0	135,70	4 254 195,00	0	0	0	0	0	0	0	0
258	г. Спасск-Рязанский, ул. Войкова, д. 36	164,20	5 147 670,00	0	0	164,20	5 147 670,00	0	0	0	0	0	0	0	0
259	г. Спасск-Рязанский, пер. Красный, д. 7	491,00	15 392 850,00	0	0	491,00	15 392 850,00	0	0	0	0	0	0	0	0

1	2	3	4	5	6	7	8	9	10	11	12	13	14	15	16
	Итого по муниципальному образованию – Истьянское сельское поселение Старожилковского муниципального района	450,70	14 129 445,00	0	0	450,70	14 129 445,00	0	0	0	0	0	0	0	0
260	с. Истье, ул. Центральная, д. 10	205,60	6 445 560,00	0	0	205,60	6 445 560,00	0	0	0	0	0	0	0	0
261	с. Истье, ул. Центральная, д. 8	245,10	7 683 885,00	0	0	245,10	7 683 885,00	0	0	0	0	0	0	0	0
	Итого по муниципальному образованию – Старожилковское городское поселение Старожилковского муниципального района	655,90	20 562 465,00	0	0	655,90	20 562 465,00	0	0	0	0	0	0	0	0
262	р.п. Старожилково, ул. Конезаводская, д. 5	655,90	20 562 465,00	0	0	655,90	20 562 465,00	0	0	0	0	0	0	0	0
	Итого по муниципальному образованию – Завидовское сельское поселение Чучковского муниципального района	363,60	11 398 860,00	0	0	363,60	11 398 860,00	0	0	0	0	0	0	0	0

1	2	3	4	5	6	7	8	9	10	11	12	13	14	15	16
263	с. Назаровка, ул. Железнодорожная, д. 3	130,50	4 091 175,00	0	0	130,50	4 091 175,00	0	0	0	0	0	0	0	0
264	п. Муравлянка, ул. Луговая, д. 2	45,00	1 410 750,00	0	0	45,00	1 410 750,00	0	0	0	0	0	0	0	0
265	с. Назаровка, ул. Центральная, д. 3	188,10	5 896 935,00	0	0	188,10	5 896 935,00	0	0	0	0	0	0	0	0
	Итого по муниципальному образованию – Ибреское сельское поселение Шиловского муниципального района	531,98	16 677 573,00	0	0	531,98	16 677 573,00	0	0	0	0	0	0	0	0
266	д. Ибрель, ул. Садовая, д. 8	531,98	16 677 573,00	0	0	531,98	16 677 573,00	0	0	0	0	0	0	0	0
	всего по Рязанской области за 2014 год без финансовой поддержки Фонда	0	0	0	0	0	0	0	0	0	0	0	0	0	0

1	2	3	4	5	6	7	8	9	10	11	12	13	14	15	16
	Всего по Рязанской области за 2015 год, в том числе:	22 126,52	695 964 147,00	0	0	22 100,52	695 164 147,00	26,00	800 000,00	0	0	0	0	0	0
	всего по Рязанской области за 2015 год с финансовой поддержкой Фонда	22 126,52	695 964 147,00	0	0	22 100,52	695 164 147,00	26,00	800 000,00	0	0	0	0	0	0
	Итого по муниципальному образованию – городской округ город Рязань	3 008,50	94 316 475,00	0	0	3 008,50	94 316 475,00	0	0	0	0	0	0	0	0
267	г. Рязань, ул. Кремлевский Вал, д. 2	121,20	3 799 620,00	0	0	121,20	3 799 620,00	0	0	0	0	0	0	0	0
268	г. Рязань, ул. Некрасова, д. 29	21,30	667 755,00	0	0	21,30	667 755,00	0	0	0	0	0	0	0	0
269	г. Рязань, проезд Грибоедова, д. 5а	523,60	16 414 860,00	0	0	536,50	16 414 860,00	0	0	0	0	0	0	0	0

1	2	3	4	5	6	7	8	9	10	11	12	13	14	15	16
270	г. Рязань, ул. Семинарская, д. 13г	12,90	404 415,00	0	0	12,90	404 415,00	0	0	0	0	0	0	0	0
271	г. Рязань, ул. Петрова, д. 4	199,10	6 241 785,00	0	0	199,10	6 241 785,00	0	0	0	0	0	0	0	0
272	г. Рязань, ул. Петрова, д. 8	233,20	7 310 820,00	0	0	233,20	7 310 820,00	0	0	0	0	0	0	0	0
273	г. Рязань, ул. Радищева, д. 32	316,40	9 919 140,00	0	0	316,40	9 919 140,00	0	0	0	0	0	0	0	0
274	г. Рязань, ул. Фурманова, д. 3	262,80	8 238 780,00	0	0	262,80	8 238 780,00	0	0	0	0	0	0	0	0
275	г. Рязань, ул. Кремлевский Вал, д. 2а	70,80	2 219 580,00	0	0	70,80	2 219 580,00	0	0	0	0	0	0	0	0

1	2	3	4	5	6	7	8	9	10	11	12	13	14	15	16
276	г. Рязань, ул. Вознесенская, д. 40	397,80	12 471 030,00	0	0	397,80	12 471 030,00	0	0	0	0	0	0	0	0
277	г. Рязань, ул. Загинная, д. 88б	596,90	18 712 815,00	0	0	596,90	18 712 815,00	0	0	0	0	0	0	0	0
278	г. Рязань, проезд Грибоедова, д. 5б	48,40	1 517 340,00	0	0	48,40	1 517 340,00	0	0	0	0	0	0	0	0
279	г. Рязань, ул. Весенняя, д. 10	22,80	714 780,00	0	0	22,80	714 780,00	0	0	0	0	0	0	0	0
280	г. Рязань, ул. Фурманова, д. 15	79,20	2 482 920,00	0	0	79,20	2 482 920,00	0	0	0	0	0	0	0	0
281	г. Рязань, ул. Урицкого, д. 64	102,10	3 200 835,00	0	0	102,10	3 200 835,00	0	0	0	0	0	0	0	0

1	2	3	4	5	6	7	8	9	10	11	12	13	14	15	16
	Итого по муниципальному образованию – городской округ город Касимов	3 492,83	109 500 220,50	0	0	3 492,83	109 500 220,50	0	0	0	0	0	0	0	0
282	г. Касимов, ул. Карла Маркса, д. 9	275,30	8 630 655,00	0	0	275,30	8 630 655,00	0	0	0	0	0	0	0	0
283	г. Касимов, ул. Илюшкина, д. 43	283,9	8 900 265,00	0	0	283,9	8 900 265,00	0	0	0	0	0	0	0	0
284	г. Касимов, ул. Ленина, д. 7а	525,20	16 465 020,00	0	0	525,20	16 465 020,00	0	0	0	0	0	0	0	0
285	г. Касимов, ул. Поселок Фабрика, д. 11	141,93	4 449 505,50	0	0	141,93	4 449 505,50	0	0	0	0	0	0	0	0
286	г. Касимов, ул. Затонная, д. 8а	589,70	18 487 095,00	0	0	589,70	18 487 095,00	0	0	0	0	0	0	0	0

1	2	3	4	5	6	7	8	9	10	11	12	13	14	15	16
287	г. Касимов, ул. 50 лет ВЛКСМ, д. 37	37,40	1 172 490,00	0	0	56,60	1 774 410,00	0	0	0	0	0	0	0	0
288	г. Касимов, ул. 50 лет ВЛКСМ, д. 21	180,50	5 658 675,00	0	0	180,50	5 658 675,00	0	0	0	0	0	0	0	0
289	г. Касимов, ул. Урицкого, д. 17	266,70	8 361 045,00	0	0	266,70	8 361 045,00	0	0	0	0	0	0	0	0
290	г. Касимов, ул. Крылова, д. 15	333,20	10 445 820,00	0	0	333,20	10 445 820,00	0	0	0	0	0	0	0	0
291	г. Касимов, ул. Рязанский Спуск, д. 9	133,60	4 188 360,00	0	0	133,60	4 188 360,00	0	0	0	0	0	0	0	0
292	г. Касимов, ул. Свердлова, д. 56Б	37,40	1 172 490,00	0	0	37,40	1 172 490,00	0	0	0	0	0	0	0	0

1	2	3	4	5	6	7	8	9	10	11	12	13	14	15	16
293	г. Касимов, ул. Затонная, д. 1в	313,40	9 825 090,00	0	0	313,40	9 825 090,00	0	0	0	0	0	0	0	0
294	г. Касимов, ул. Крылова, д. 17	355,40	11 141 790,00	0	0	355,40	11 141 790,00	0	0	0	0	0	0	0	0
Итого по муниципальному образованию – городской округ город Сасово		770,00	24 139 500,00	0	0	770,00	24 139 500,00	0	0	0	0	0	0	0	0
295	г. Сасово, ул. Шацкая, д. 6	106,00	3 323 100,00	0	0	106,00	3 323 100,00	0	0	0	0	0	0	0	0
296	г. Сасово, ул. Ленина, д. 102	87,50	2 743 125,00	0	0	87,50	2 743 125,00	0	0	0	0	0	0	0	0
297	г. Сасово, ул. Луговая, д. 39	53,70	1 683 495,00	0	0	53,70	1 683 495,00	0	0	0	0	0	0	0	0

1	2	3	4	5	6	7	8	9	10	11	12	13	14	15	16
298	г. Сасово, ул. Тургенева, д. 74	60,70	1 902 945,00	0	0	60,70	1 902 945,00	0	0	0	0	0	0	0	0
299	г. Сасово, ул. Тюрина, д. 3	125,80	3 943 830,00	0	0	125,80	3 943 830,00	0	0	0	0	0	0	0	0
300	г. Сасово, ул. Советская, д. 114	58,20	1 824 570,00	0	0	58,20	1 824 570,00	0	0	0	0	0	0	0	0
301	г. Сасово, ул. Вокзальная, д. 43	259,50	8 135 325,00	0	0	259,50	8 135 325,00	0	0	0	0	0	0	0	0
302	г. Сасово, ул. Поселковая, д. 24	18,60	583 110,00	0	0	18,60	583 110,00	0	0	0	0	0	0	0	0
Итого по муниципальному образованию – городской округ город Скопин		2 006,5	62 903 775,00	0	0	2 006,5	62 903 775,00	0	0	0	0	0	0	0	0
303	г. Скопин, ул. Клубная, д. 24	465,00	14 577 750,00	0	0	465,00	14 577 750,00	0	0	0	0	0	0	0	0

1	2	3	4	5	6	7	8	9	10	11	12	13	14	15	16
304	г. Скопин, ул. 1-я Потапная, д. 90	622,90	19 527 915,00	0	0	622,90	19 527 915,00	0	0	0	0	0	0	0	0
305	г. Скопин, ул. Мира, д. 8а	380,70	11 934 945,00	0	0	380,70	11 934 945,00	0	0	0	0	0	0	0	0
306	г. Скопин, ул. Мира, д. 19	537,90	16 863 165,00	0	0	537,90	16 863 165,00	0	0	0	0	0	0	0	0
	Итого по муниципальному образованию – Ермишинское городское поселение Ермишинского муниципального района	126,80	3 943 480,00	0	0	126,80	3 943 480,00	0	0	0	0	0	0	0	0
307	р.п. Ермишь, пл. Ленина, д. 33	126,80	3 943 480,00	0	0	126,80	3 943 480,00	0	0	0	0	0	0	0	0
	Итого по муниципальному образованию – Кругоярское сельское поселение Касимовского муниципального района	729,60	22 872 960,00	0	0	729,60	22 872 960,00	0	0	0	0	0	0	0	0

1	2	3	4	5	6	7	8	9	10	11	12	13	14	15	16
308	с. Малеево, д. 23	423,50	13 276 725,00	0	0	423,50	13 276 725,00	0	0	0	0	0	0	0	0
309	с. Малеево, д. 24	306,10	9 596 235,00	0	0	306,10	9 596 235,00	0	0	0	0	0	0	0	0
Итого по муниципальному образованию – Лапманское сельское поселение Касимовского муниципального района		851,10	26 681 985,00	0	0	851,10	26 681 985,00	0	0	0	0	0	0	0	0
310	п. Лашма, ул. Акишинский карьер, д. 8	497,10	15 584 085,00	0	0	497,10	15 584 085,00	0	0	0	0	0	0	0	0
311	п. Лашма, ул. Акишинский карьер, д. 6	354,00	11 097 900,00	0	0	354,00	11 097 900,00	0	0	0	0	0	0	0	0
Итого по муниципальному образованию – Клепиковский муниципальный район		489,00	15 330 150,00	0	0	489,00	15 330 150,00	0	0	0	0	0	0	0	0

1	2	3	4	5	6	7	8	9	10	11	12	13	14	15	16
312	р.п. Тума, ул. Ленина, д. 198	489,00	15 330 150,00	0	0	489,00	15 330 150,00	0	0	0	0	0	0	0	0
	Итого по муниципальному образованию – Кораблинский муниципальный район	26,00	800 000,00	0	0	0	0	26,00	800 000,00	0	0	0	0	0	0
313	п. Ибердский, ул. Центральная, д. 14	26,00	800 000,00	0	0	0	0	26,00	800 000,00	0	0	0	0	0	0
	Итого по муниципальному образованию – Кораблинское городское поселение Кораблинского муниципального района	2 151,00	69 692 400,00	0	0	2 151,00	69 692 400,00	0	0	0	0	0	0	0	0
314	г. Кораблино, ул. Пушкина, д. 1	394,90	12 794 760,00	0	0	394,90	12 794 760,00	0	0	0	0	0	0	0	0
315	г. Кораблино, ул. Пушкина, д. 6	441,70	14 311 080,00	0	0	441,70	14 311 080,00	0	0	0	0	0	0	0	0

1	2	3	4	5	6	7	8	9	10	11	12	13	14	15	16
316	г. Кораблино, ул. Школьная, д. 12	441,70	14 311 080,00	0	0	441,70	14 311 080,00	0	0	0	0	0	0	0	0
317	г. Кораблино, ул. Пущкина, д. 8	435,10	14 097 240,00	0	0	435,10	14 097 240,00	0	0	0	0	0	0	0	0
318	г. Кораблино, ул. Садовая, д. 21	437,60	14 178 240,00	0	0	437,60	14 178 240,00	0	0	0	0	0	0	0	0
Итого по муниципальному образованию – Милославское городское поселение Милославского муниципального района		272,30	8 536 605,00	0	0	272,30	8 536 605,00	0	0	0	0	0	0	0	0
319	р.п. Милославское, ул. Школьная, д. 1	272,30	8 536 605,00	0	0	272,30	8 536 605,00	0	0	0	0	0	0	0	0
Итого по муниципальному образованию – Центральное городское поселение Милославского муниципального района		70,10	2 197 635,00	0	0	70,10	2 197 635,00	0	0	0	0	0	0	0	0

1	2	3	4	5	6	7	8	9	10	11	12	13	14	15	16
320	п. Центральный, ул. Садовая, д. 10	70,10	2 197 635,00	0	0	70,10	2 197 635,00	0	0	0	0	0	0	0	0
	Итого по муниципальному образованию – Михайловский муниципальный район	747,09	23 421 271,50	0	0	747,09	23 421 271,50	0	0	0	0	0	0	0	0
321	р.п. Октябрьский, ул. Пионерская, д. 6	145,39	4 557 976,50	0	0	145,39	4 557 976,50	0	0	0	0	0	0	0	0
322	р.п. Октябрьский, ул. Красный Октябрь, д. 15	601,70	18 863 295,00	0	0	601,70	18 863 295,00	0	0	0	0	0	0	0	0
	Итого по муниципальному образованию – Рязское городское поселение Рязского муниципального района	1 467,90	46 018 665,00	0	0	1 467,90	46 018 665,00	0	0	0	0	0	0	0	0
323	г. Рязск, ул. Красная, д. 6	57,60	1 805 760,00	0	0	57,60	1 805 760,00	0	0	0	0	0	0	0	0

1	2	3	4	5	6	7	8	9	10	11	12	13	14	15	16
324	г. Рязск, ул. Ленина, д. 20	97,30	3 050 355,00	0	0	97,30	3 050 355,00	0	0	0	0	0	0	0	0
325	г. Рязск, ул. Кирова, д. 9	148,80	4 664 880,00	0	0	148,80	4 664 880,00	0	0	0	0	0	0	0	0
326	г. Рязск, ул. Карла Маркса, д. 33	27,40	858 990,00	0	0	27,40	858 990,00	0	0	0	0	0	0	0	0
327	г. Рязск, ул. Карла Маркса, д. 25	102,10	3 200 835,00	0	0	102,10	3 200 835,00	0	0	0	0	0	0	0	0
328	г. Рязск, ул. Ленина, д. 23	70,50	2 210 175,00	0	0	70,50	2 210 175,00	0	0	0	0	0	0	0	0
329	г. Рязск, ул. Карла Маркса, д. 43	68,60	2 150 610,00	0	0	68,60	2 150 610,00	0	0	0	0	0	0	0	0
330	г. Рязск, ул. Станционная, д. 24	42,90	1 344 915,00	0	0	42,90	1 344 915,00	0	0	0	0	0	0	0	0

1	2	3	4	5	6	7	8	9	10	11	12	13	14	15	16
331	г. Рязск, ул. Советская, д. 17	91,50	2 868 525,00	0	0	91,50	2 868 525,00	0	0	0	0	0	0	0	0
332	г. Рязск, ул. Свободы, д. 9	50,40	1 580 040,00	0	0	50,40	1 580 040,00	0	0	0	0	0	0	0	0
333	г. Рязск, ул. Ильича, д. 29	155,60	4 878 060,00	0	0	155,60	4 878 060,00	0	0	0	0	0	0	0	0
334	г. Рязск, ул. Станционная, д. 2а	377,20	11 825 220,00	0	0	377,20	11 825 220,00	0	0	0	0	0	0	0	0
335	г. Рязск, ул. Ильича, д. 37	151,50	4 749 525,00	0	0	151,50	4 749 525,00	0	0	0	0	0	0	0	0
336	г. Рязск, ул. Мельзаводская, д. 126	26,50	830 775,00	0	0	26,50	830 775,00	0	0	0	0	0	0	0	0
Итого по муниципальному образованию – Варсковское сельское поселение Рязанского муниципального района		632,10	19 816 335,00	0	0	632,10	19 816 335,00	0	0	0	0	0	0	0	0

1	2	3	4	5	6	7	8	9	10	11	12	13	14	15	16
337	п. Варские, ул. Советская, д. 3	632,10	19 816 335,00	0	0	632,10	19 816 335,00	0	0	0	0	0	0	0	0
	Итого по муниципальному образованию – Мурманское сельское поселение Рязанского муниципального района	330,30	10 354 905,00	0	0	330,30	10 354 905,00	0	0	0	0	0	0	0	0
338	п. Мурмано, ул. Фабричная, д. 2	82,90	2 598 915,00	0	0	82,90	2 598 915,00	0	0	0	0	0	0	0	0
339	п. Мурмано, пл. Советская, д. 5	247,40	7 755 990,00	0	0	247,40	7 755 990,00	0	0	0	0	0	0	0	0
	Итого по муниципальному образованию – Ровновское сельское поселение Рязанского муниципального района	161,00	5 047 350,00	0	0	161,00	5 047 350,00	0	0	0	0	0	0	0	0
340	п. Стенькино, д. 19	161,00	5 047 350,00	0	0	161,00	5 047 350,00	0	0	0	0	0	0	0	0

1	2	3	4	5	6	7	8	9	10	11	12	13	14	15	16
	Итого по муниципальному образованию – Борецкое сельское поселение Сараевского муниципального района	573,30	18 058 950,00	0	0	573,30	18 058 950,00	0	0	0	0	0	0	0	0
341	п. Зеркальные Пруды, д. 1	104,40	3 288 600,00	0	0	104,40	3 288 600,00	0	0	0	0	0	0	0	0
342	п. Зеркальные Пруды, д. 8	69,90	2 201 850,00	0	0	69,90	2 201 850,00	0	0	0	0	0	0	0	0
343	п. Зеркальные Пруды, д. 5	143,60	4 523 400,00	0	0	143,60	4 523 400,00	0	0	0	0	0	0	0	0
344	п. Зеркальные Пруды, д. 15	13,10	412 650,00	0	0	13,10	412 650,00	0	0	0	0	0	0	0	0
345	п. Зеркальные Пруды, д. 6	146,30	4 608 450,00	0	0	146,30	4 608 450,00	0	0	0	0	0	0	0	0

1	2	3	4	5	6	7	8	9	10	11	12	13	14	15	16
346	п. Зеркальные Пруды, д. 16	96,00	3 024 000,00	0	0	96,00	3 024 000,00	0	0	0	0	0	0	0	0
Итого по муниципальному образованию – Сасовский муниципальный район		333,50	10 455 225,00	0	0	333,50	10 455 225,00	0	0	0	0	0	0	0	0
347	п. Кустаревка, ул. Железнодорожная, д. 2	132,50	4 153 875,00	0	0	132,50	4 153 875,00	0	0	0	0	0	0	0	0
348	п. Кустаревка, ул. Железнодорожная, д. 5	201,00	6 301 350,00	0	0	201,00	6 301 350,00	0	0	0	0	0	0	0	0
Итого по муниципальному образованию – Побединское городское поселение Скопинского муниципального района		948,20	29 726 070,00	0	0	948,20	29 726 070,00	0	0	0	0	0	0	0	0
349	п. Пошевинский, ул. Базарная, д. 6	96,80	3 034 680,00	0	0	96,80	3 034 680,00	0	0	0	0	0	0	0	0

1	2	3	4	5	6	7	8	9	10	11	12	13	14	15	16
350	п. Полевинский, ул. Горняцкая, д. 21	42,00	1 316 700,00	0	0	42,00	1 316 700,00	0	0	0	0	0	0	0	0
351	п. Полевинский, ул. Советская, д. 31	95,80	3 003 330,00	0	0	95,80	3 003 330,00	0	0	0	0	0	0	0	0
352	р.п. Побединка, ул. Горняцкая, д. 3	354,30	11 107 305,00	0	0	354,30	11 107 305,00	0	0	0	0	0	0	0	0
353	п. Полевинский, ул. Горняцкая, д. 9	135,80	4 257 330,00	0	0	135,80	4 257 330,00	0	0	0	0	0	0	0	0
354	р.п. Побединка, ул. Базарная, д. 5	102,40	3 210 240,00	0	0	102,40	3 210 240,00	0	0	0	0	0	0	0	0
355	п. Полевинский, ул. Горняцкая, д. 18	52,40	1 642 740,00	0	0	52,40	1 642 740,00	0	0	0	0	0	0	0	0

1	2	3	4	5	6	7	8	9	10	11	12	13	14	15	16
356	п. Поллевинский, ул. Советская, д. 4	68,70	2 153 745,00	0	0	68,70	2 153 745,00	0	0	0	0	0	0	0	0
Итого по муниципальному образованию – Кирицкое сельское поселение Спасского муниципального района		1 045,00	32 760 750,00	0	0	1 045,00	32 760 750,00	0	0	0	0	0	0	0	0
357	с. Кирицы, ул. Строителей, д. 21	376,10	11 790 735,00	0	0	376,10	11 790 735,00	0	0	0	0	0	0	0	0
358	с. Кирицы, ул. Куйбышевская, д. 13	436,70	13 690 545,00	0	0	436,70	13 690 545,00	0	0	0	0	0	0	0	0
359	с. Кирицы, ул. Куйбышевская, д. 25	232,20	7 279 470,00	0	0	232,20	7 279 470,00	0	0	0	0	0	0	0	0
Итого по муниципальному образованию – Панинское сельское поселение Спасского муниципального района		334,30	10 480 305,00	0	0	334,30	10 480 305,00	0	0	0	0	0	0	0	0

1	2	3	4	5	6	7	8	9	10	11	12	13	14	15	16
360	с. Панино, ул. Лесная, д. 1а	334,30	10 480 305,00	0	0	334,30	10 480 305,00	0	0	0	0	0	0	0	0
	Итого по муниципальному образованию – Старожилловское городское поселение Старожилловского муниципального района	514,60	16 132 710,00	0	0	514,60	16 132 710,00	0	0	0	0	0	0	0	0
361	р.п. Старожиллово, ул. Конзаводская, д. 3	514,60	16 132 710,00	0	0	514,60	16 132 710,00	0	0	0	0	0	0	0	0
	Итого по муниципальному образованию – Ухоловское городское поселение Ухоловского муниципального района	895,50	28 073 925,00	0	0	895,50	28 073 925,00	0	0	0	0	0	0	0	0
362	р.п. Ухолово, ул. Ленина, д. 23	279,30	8 756 055,00	0	0	279,30	8 756 055,00	0	0	0	0	0	0	0	0
363	р.п. Ухолово, ул. Советская, д. 14	288,40	9 041 340,00	0	0	288,40	9 041 340,00	0	0	0	0	0	0	0	0

1	2	3	4	5	6	7	8	9	10	11	12	13	14	15	16
364	р.п. Ухолово, ул. Советская, д. 2	327,80	10 276 530,00	0	0	327,80	10 276 530,00	0	0	0	0	0	0	0	0
Итого по муниципальному образованию – Пертовское сельское поселение Чучковского муниципального района		150,00	4 702 500,00	0	0	150,00	4 702 500,00	0	0	0	0	0	0	0	0
365	с. Пертово, ул. Совхозная, д. 92	150,00	4 702 500,00	0	0	150,00	4 702 500,00	0	0	0	0	0	0	0	0
всего по Рязанской области за 2015 год без финансовой поддержки Фонда		0	0	0	0	0	0	0	0	0	0	0	0	0	0
Всего по Рязанской области за 2016 год, в том числе:		28 325,92	874 313 950,88	6 073,20	191 973 852,00	19 877,83	628 261 038,50	1 713,89	53 829 060,38	124,80	570 000,00	536,2	0***	0	0
всего по Рязанской области за 2016 год с финансовой поддержки Фонда		27 704,72	874 313 950,88	6 073,20	191 973 852,00	19 877,83	628 261 038,50	1 713,89	53 829 060,38	39,80	250 000,00	0	0	0	0

1	2	3	4	5	6	7	8	9	10	11	12	13	14	15	16
	Итого по муниципальному образованию – городской округ город Рязань	13 384,10	423 071 401,00	6 073,20	191 973 852,00	7 310,90	231 097 549,00	0	0	0	0	0	0	0	0
366	г. Рязань, пер. Северный, д. 2	853,80	26 988 618,00	75,50	2 386 555,00	778,30	24 602 063,00	0	0	0	0	0	0	0	0
367	г. Рязань, проезд Грибоедова, д. 56	585,20	18 498 172,00	556,40	17 587 804,00	28,80	910 368,00	0	0	0	0	0	0	0	0
368	г. Рязань, ул. Баженова, д. 37	583,80	18 453 918,00	255,40	8 073 194,00	328,40	10 380 724,00	0	0	0	0	0	0	0	0
369	г. Рязань, ул. Весенняя, д. 10	629,90	19 911 139,00	0,00	0,00	629,90	19 911 139,00	0	0	0	0	0	0	0	0
370	г. Рязань, ул. Некрасова, д. 29	586,00	18 523 460,00	167,00	5 278 870,00	419,00	13 244 590,00	0	0	0	0	0	0	0	0

1	2	3	4	5	6	7	8	9	10	11	12	13	14	15	16
371	г. Рязань, ул. Новослободская, д. 28	432,50	13 671 325,00	0,00	0,00	432,50	13 671 325,00	0	0	0	0	0	0	0	0
372	г. Рязань, ул. Новослободская, д. 30	433,80	13 712 418,00	0,00	0,00	433,80	13 712 418,00	0	0	0	0	0	0	0	0
373	г. Рязань, ул. Право-Лыбедская, д. 44/55	207,50	6 559 075,00	62,50	1 975 625,00	145,00	4 583 450,00	0	0	0	0	0	0	0	0
374	г. Рязань, ул. Пролетарская, д. 23	374,10	11 825 301,00	116,70	3 688 887,00	257,40	8 136 414,00	0	0	0	0	0	0	0	0
375	г. Рязань, ул. Урицкого, д. 36	245,60	7 763 416,00	115,00	3 635 150,00	130,60	4 128 266,00	0	0	0	0	0	0	0	0
376	г. Рязань, ул. Фурманова, д. 40	293,00	9 261 730,00	257,00	8 123 770,00	36,00	1 137 960,00	0	0	0	0	0	0	0	0

1	2	3	4	5	6	7	8	9	10	11	12	13	14	15	16
377	г. Рязань, ул. 10-я Линия, д. 31	170,30	5 383 183,00	46,20	1 460 382,00	124,10	3 922 801,00	0	0	0	0	0	0	0	0
378	г. Рязань, ул. Пугачева, д. 61/26	137,90	4 359 019,00	112,20	3 546 642,00	25,70	812 377,00	0	0	0	0	0	0	0	0
379	г. Рязань, ул. Рыбацкая, д. 23	351,90	11 123 559,00	173,70	5 490 657,00	178,20	5 632 902,00	0	0	0	0	0	0	0	0
380	г. Рязань, ул. Садовая, д. 21	692,70	21 896 247,00	451,20	14 262 432,00	241,50	7 633 815,00	0	0	0	0	0	0	0	0
381	г. Рязань, ул. Семинарская, д. 14	400,80	12 669 288,00	215,80	6 821 438,00	185,00	5 847 850,00	0	0	0	0	0	0	0	0
382	г. Рязань, ул. Фурманова, д. 15	545,80	17 252 738,00	43,90	1 387 679,00	501,90	15 865 059,00	0	0	0	0	0	0	0	0

1	2	3	4	5	6	7	8	9	10	11	12	13	14	15	16
383	г. Рязань, ул. Скоморошинская, д. 7	169,30	5 351 573,00	64,60	2 042 006,00	104,70	3 309 567,00	0	0	0	0	0	0	0	0
384	г. Рязань, ул. Чапаева, д. 19	83,70	2 645 757,00	53,80	1 700 618,00	29,90	945 139,00	0	0	0	0	0	0	0	0
385	г. Рязань, ул. Чапаева, д. 42	478,00	15 109 580,00	101,50	3 208 415,00	376,50	11 901 165,00	0	0	0	0	0	0	0	0
386	г. Рязань, ул. Чкалова, д. 58а	466,20	14 736 582,00	232,50	7 349 325,00	233,70	7 387 257,00	0	0	0	0	0	0	0	0
387	г. Рязань, 6-й Коломенский проезд, д. 7/30	279,90	8 847 639,00	0,00	0,00	279,90	8 847 639,00	0	0	0	0	0	0	0	0
388	г. Рязань, ул. Загинная, д. 80/12	536,80	16 968 248,00	253,90	8 025 779,00	282,90	8 942 469,00	0	0	0	0	0	0	0	0

1	2	3	4	5	6	7	8	9	10	11	12	13	14	15	16
389	г. Рязань, ул. Пугачева, д. 59	143,50	4 536 035,00	143,50	4 536 035,00	0	0	0	0	0	0	0	0	0	0
390	г. Рязань, ул. Свободы, д.72	414,70	13 108 667,00	213,40	6 745 574,00	201,30	6 363 093,00	0	0	0	0	0	0	0	0
391	г. Рязань, ул. Загиная, д. 25	252,50	7 981 525,00	252,50	7 981 525,00	0	0	0	0	0	0	0	0	0	0
392	г. Рязань, ул. Загиная, д. 25а	121,90	3 853 259,00	121,90	3 853 259,00	0	0	0	0	0	0	0	0	0	0
393	г. Рязань, ул. Дорожная, д. 55	182,30	5 762 503,00	182,30	5 762 503,00	0	0	0	0	0	0	0	0	0	0
394	г. Рязань, 1-й Лесной проезд, д. 15	103,90	3 284 279,00	43,40	1 371 874,00	60,50	1 912 405,00	0	0	0	0	0	0	0	0

1	2	3	4	5	6	7	8	9	10	11	12	13	14	15	16
395	г. Рязань, ул. Вокзальная, д. 14	139,70	4 415 917,00	139,70	4 415 917,00	0	0	0	0	0	0	0	0	0	0
396	г. Рязань, ул. Свободы, д. 70	398,20	12 587 102,00	240,90	7 614 849,00	157,30	4 972 253,00	0	0	0	0	0	0	0	0
397	г. Рязань, ул. Некрасова, д. 5	465,40	14 711 294,00	317,60	10 039 336,00	147,80	4 671 958,00	0	0	0	0	0	0	0	0
398	г. Рязань, ул. Лево-Лыбедская, д. 38	619,60	19 585 556,00	604,10	19 095 601,00	15,50	489 955,00	0	0	0	0	0	0	0	0
399	г. Рязань, ул. Семинарская, д. 13г	269,70	8 525 217,00	202,10	6 388 381,00	67,60	2 136 836,00	0	0	0	0	0	0	0	0
400	г. Рязань, ул. Свободы, д. 80	178,70	5 648 707,00	0,00	0,00	178,70	5 648 707,00	0	0	0	0	0	0	0	0

1	2	3	4	5	6	7	8	9	10	11	12	13	14	15	16
401	г. Рязань, ул. Кремлевский Вал, д. 2	21,30	673 293,00	0,00	0,00	21,30	673 293,00	0	0	0	0	0	0	0	0
402	г. Рязань, ул. Новослободская, д. 32	53,20	1 681 652,00	0,00	0,00	53,20	1 681 652,00	0	0	0	0	0	0	0	0
403	г. Рязань, ул. Урицкого, д. 64	137,00	4 330 570,00	0,00	0,00	137,00	4 330 570,00	0	0	0	0	0	0	0	0
404	г. Рязань, ул. Свободы, д. 82	344,00	10 873 840,00	257,00	8 123 770,00	87,00	2 750 070,00	0	0	0	0	0	0	0	0
	Итого по муниципальному образованию – городской округ город Касимов	1 556,60	49 094 554,00	0	0	1 556,60	49 094 554,00	0	0	0	0	0	0	0	0
405	г. Касимов, ул. Мостостроителей, д. 2	151,20	4 779 432,00	0	0	151,20	4 779 432,00	0	0	0	0	0	0	0	0

1	2	3	4	5	6	7	8	9	10	11	12	13	14	15	16
406	г. Касимов, ул. Свердлова, д. 566	94,90	2 999 789,00	0	0	94,90	2 999 789,00	0	0	0	0	0	0	0	0
407	г. Касимов, ул. Свердлова, д. 3	295,20	9 331 272,00	0	0	295,20	9 331 272,00	0	0	0	0	0	0	0	0
408	г. Касимов, ул. Нариманова, д. 10/38	99,80	3 154 678,00	0	0	99,80	3 154 678,00	0	0	0	0	0	0	0	0
409	г. Касимов, ул. Пушкина, д. 29	43,40	1 371 874,00	0	0	43,40	1 371 874,00	0	0	0	0	0	0	0	0
410	г. Касимов, ул. Рязанский Спуск, д. 9	37,40	1 182 214,00	0	0	37,40	1 182 214,00	0	0	0	0	0	0	0	0
411	г. Касимов, ул. Свердлова, д. 40	211,80	6 694 998,00	0	0	211,80	6 694 998,00	0	0	0	0	0	0	0	0

1	2	3	4	5	6	7	8	9	10	11	12	13	14	15	16
412	г. Касимов, ул. Горького, д. 41	42,60	1 346 586,00	0	0	42,60	1 346 586,00	0	0	0	0	0	0	0	0
413	г. Касимов, ул. Ленина, д. 7	103,90	3 284 279,00	0	0	103,90	3 284 279,00	0	0	0	0	0	0	0	0
414	г. Касимов, ул. Федоровой, д. 42	111,30	3 492 594,00	0	0	111,30	3 492 594,00	0	0	0	0	0	0	0	0
415	г. Касимов, ул. Соборная, д. 10в	69,80	2 190 324,00	0	0	69,80	2 190 324,00	0	0	0	0	0	0	0	0
416	г. Касимов, ул. Затонная, д. 9	295,30	9 266 514,00	0	0	295,30	9 266 514,00	0	0	0	0	0	0	0	0
Итого по муниципальному образованию – городской округ город Сасово		330,20	10 363 549,44	0	0	108,70	3436007,00	221,50	6 927 542,44	0	0	0	0	0	0

1	2	3	4	5	6	7	8	9	10	11	12	13	14	15	16
417	г. Сасово, ул. Горького, д. 16	141,40	4 469 654,00	0	0	0	0	141,40	4 469 654,00	0	0	0	0	0	0
418	г. Сасово, ул. Железнодорожная, д. 19	28,40	897 724,00	0	0	0	0	28,40	897 724,00	0	0	0	0	0	0
419	г. Сасово, ул. Ленина, д. 51	160,40	4 996 171,44	0	0	108,70	3 436 007,00	51,70	1 560 164,44	0	0	0	0	0	0
	Итого по муниципальному образованию – Елатомское городское поселение Касимовского муниципального района	136,80	4 329 720,00	0	0	136,80	4 329 720,00	0	0	0	0	0	0	0	0
420	р.п. Елатьма, ул. Свердлова, д. 25/1	136,80	4 329 720,00	0	0	136,80	4 329 720,00	0	0	0	0	0	0	0	0
	Итого по муниципальному образованию – Клепиковский муниципальный район	1 328,10	41 981 241,00	0	0	1 328,10	41 981 241,00	0	0	0	0	0	0	0	0

1	2	3	4	5	6	7	8	9	10	11	12	13	14	15	16
421	с. Екшур, ул. Красный Октябрь, д. 15	247,00	7 807 670,00	0	0	247,00	7 807 670,00	0	0	0	0	0	0	0	0
422	д. Ершовские Выселки, д. 29	264,70	8 367 167,00	0	0	264,70	8 367 167,00	0	0	0	0	0	0	0	0
423	с. Екшур, ул. Красный Октябрь, д. 25	404,30	12 779 923,00	0	0	404,30	12 779 923,00	0	0	0	0	0	0	0	0
424	с. Екшур, ул. Красный Октябрь, д. 17	179,50	5 673 995,00	0	0	179,50	5 673 995,00	0	0	0	0	0	0	0	0
425	с. Екшур, ул. Красный Октябрь, д. 16	232,60	7 352 486,00	0	0	232,60	7 352 486,00	0	0	0	0	0	0	0	0
Итого по муниципальному образованию – Кораблинский муниципальный район		180,98	5 447 359,74	0	0	0	5 447 359,74	180,98	5 447 359,74	0	0	0	0	0	0

1	2	3	4	5	6	7	8	9	10	11	12	13	14	15	16
426	п. Ибердский, ул. Центральная, д. 8	76,40	2 415 004,00	0	0	0	0	76,40	2 415 004,00	0	0	0	0	0	0
427	с. Пехлеп, ул. Цветочная, д. 2	104,58	3 032 355,74	0	0	0	0	104,58	3 032 355,74	0	0	0	0	0	0
	Итого по муниципальному образованию – Кочуровское сельское поселение Милославского муниципального района	205,80	6 513 570,00	0	0	205,80	6 513 570,00	0	0	0	0	0	0	0	0
428	с. Кочуры, ул. Зеленая, д. 4	205,80	6 513 570,00	0	0	205,80	6 513 570,00	0	0	0	0	0	0	0	0
	Итого по муниципальному образованию – Михайловский муниципальный район	1 316,60	41 617 726,00	0	0	54,00	17 069 400,00	1 262,60	39 910 786,00	0	0	0	0	0	0
429	п. Змеинка, ул. Комсомольская, д. 1	364,60	11 525 006,00	0	0	0	0	364,60	11 525 006,00	0	0	0	0	0	0
430	п. Горенка, ул. Гагарина, д. 5	386,50	12 217 265,00	0	0	54,00	17 069 400,00	332,50	10 510 325,00	0	0	0	0	0	0

1	2	3	4	5	6	7	8	9	10	11	12	13	14	15	16
431	п. Первомайский, ул. Молодежная, д. 8	565,50	17 875 455,00	0	0	0	0	565,50	17 875 455,00	0	0	0	0	0	0
	Итого по муниципальному образованию – Ермо-Николаевское сельское поселение Пителинского муниципального района	163,52	5 170 502,40	0	0	163,52	5 170 502,40	0	0	0	0	0	0	0	0
432	п. Краснопартизанский, ул. Есенина, д. 7	91,55	2 894 811,00	0	0	91,55	2 894 811,00	0	0	0	0	0	0	0	0
433	п. Краснопартизанский, ул. Есенина, д. 8	71,97	2 275 691,40	0	0	71,97	2 275 691,40	0	0	0	0	0	0	0	0
	Итого по муниципальному образованию – Пронское городское поселение Пронского муниципального района	199,10	6 295 542,00	0	0	199,10	6 295 542,00	0	0	0	0	0	0	0	0
434	р.п. Пронск, ул. Первомайская, д. 23	199,10	6 295 542,00	0	0	199,10	6 295 542,00	0	0	0	0	0	0	0	0
	Итого по муниципальному образованию – Рыбновский муниципальный район	569,40	17 991 880,00	0	0	569,40	17 991 880,00	0	0	0	0	0	0	0	0

1	2	3	4	5	6	7	8	9	10	11	12	13	14	15	16
435	г. Рыбное, ул. МОГЭСа, д. 14	569,40	17 991 880,00	0	0	569,40	17 991 880,00	0	0	0	0	0	0	0	0
	Итого по муниципальному образованию – Рязское городское поселение Рязского муниципального района	2 026,40	64 054 504,00	0	0	2 026,40	64 054 504,00	0	0	0	0	0	0	0	0
436	г. Рязск, ул. Энгельса, д. 9	138,10	4 365 341,00	0	0	138,10	4 365 341,00	0	0	0	0	0	0	0	0
437	г. Рязск, ул. Энгельса, д. 6	68,10	2 152 641,00	0	0	68,10	2 152 641,00	0	0	0	0	0	0	0	0
438	г. Рязск, ул. Советская, д. 1	145,50	4 599 255,00	0	0	145,50	4 599 255,00	0	0	0	0	0	0	0	0
439	г. Рязск, ул. Максима Горького, д. 5	233,40	7 377 774,00	0	0	233,40	7 377 774,00	0	0	0	0	0	0	0	0
440	г. Рязск, ул. Максима Горького, д. 3	33,90	1 071 579,00	0	0	33,90	1 071 579,00	0	0	0	0	0	0	0	0

1	2	3	4	5	6	7	8	9	10	11	12	13	14	15	16
441	г. Рязск, ул. Кирова, д. 7	51,40	1 624 754,00	0	0	51,40	1 624 754,00	0	0	0	0	0	0	0	0
442	г. Рязск, ул. Комсомольская, д. 3	191,70	6 059 637,00	0	0	191,70	6 059 637,00	0	0	0	0	0	0	0	0
443	г. Рязск, ул. Карла Маркса, д. 48	197,30	6 236 653,00	0	0	197,30	6 236 653,00	0	0	0	0	0	0	0	0
444	г. Рязск, ул. Пролетарская, д. 5	14,90	470 989,00	0	0	14,90	470 989,00	0	0	0	0	0	0	0	0
445	г. Рязск, ул. Комсомольская, д. 25	21,30	673 293,00	0	0	21,30	673 293,00	0	0	0	0	0	0	0	0
446	г. Рязск, ул. Ленина, д. 17А	32,10	1 014 681,00	0	0	32,10	1 014 681,00	0	0	0	0	0	0	0	0
447	г. Рязск, ул. Ильича, д. 41	165,90	5 244 099,00	0	0	165,90	5 244 099,00	0	0	0	0	0	0	0	0

1	2	3	4	5	6	7	8	9	10	11	12	13	14	15	16
448	г. Рязск, ул. Карла Маркса, д. 43	186,90	5 907 909,00	0	0	186,90	5 907 909,00	0	0	0	0	0	0	0	0
449	г. Рязск, ул. Станционная, д. 14	175,90	5 560 199,00	0	0	175,90	5 560 199,00	0	0	0	0	0	0	0	0
450	г. Рязск, ул. Дзержинского, д. 38	65,00	2 054 650,00	0	0	65,00	2 054 650,00	0	0	0	0	0	0	0	0
451	г. Рязск, ул. Ленина, д. 23	206,20	6 517 982,00	0	0	206,20	6 517 982,00	0	0	0	0	0	0	0	0
452	г. Рязск, ул. Рабочих, д. 53	98,80	3 123 068,00	0	0	98,80	3 123 068,00	0	0	0	0	0	0	0	0
	Итого по муниципальному образованию – Барсковское сельское поселение Рязанского муниципального района	548,20	17 350 530,00	0	0	548,20	17 350 530,00	0	0	0	0	0	0	0	0

1	2	3	4	5	6	7	8	9	10	11	12	13	14	15	16
453	п. Варские, ул. Школьная, д. 2	548,20	17 350 530,00	0	0	548,20	17 350 530,00	0	0	0	0	0	0	0	0
Итого по муниципальному образованию – Борецкое сельское поселение Саравского муниципального района		560,50	17 717 405,00	0	0	560,50	17 717 405,00	0	0	0	0	0	0	0	0
454	п. Зеркальные Пруды, д. 7	117,40	3 711 014,00	0	0	117,40	3 711 014,00	0	0	0	0	0	0	0	0
455	п. Зеркальные Пруды, д. 2	135,10	4 270 511,00	0	0	135,10	4 270 511,00	0	0	0	0	0	0	0	0
456	п. Зеркальные Пруды, д. 12	52,80	1 669 008,00	0	0	52,80	1 669 008,00	0	0	0	0	0	0	0	0
457	п. Зеркальные Пруды, д. 15	71,90	2 272 759,00	0	0	71,90	2 272 759,00	0	0	0	0	0	0	0	0

1	2	3	4	5	6	7	8	9	10	11	12	13	14	15	16
458	п. Зеркальные Пруды, д. 17	52,30	1 653 203,00	0	0	52,30	1 653 203,00	0	0	0	0	0	0	0	0
459	п. Зеркальные Пруды, д. 21	131,00	4 140 910,00	0	0	131,00	4 140 910,00	0	0	0	0	0	0	0	0
Итого по муниципальному образованию – Саравское городское поселение Саравского муниципального района		1 386,60	43 830 426,00	0	0	1 386,60	43 830 426,00	0	0	0	0	0	0	0	0
460	р.п. Сарай, ул. Ленина, д. 157	248,90	7 867 729,00	0	0	248,90	7 867 729,00	0	0	0	0	0	0	0	0
461	р.п. Сарай, ул. Железнодорожная, д. 10	390,30	12 337 383,00	0	0	390,30	12 337 383,00	0	0	0	0	0	0	0	0
462	р.п. Сарай, ул. Базарная, д. 59	354,30	11 199 423,00	0	0	354,30	11 199 423,00	0	0	0	0	0	0	0	0

1	2	3	4	5	6	7	8	9	10	11	12	13	14	15	16
463	р.п. Сарай, ул. Горького, д. 18	393,10	12 425 891,00	0	0	393,10	12 425 891,00	0	0	0	0	0	0	0	0
	Итого по муниципальному образованию – Сасовский муниципальный район	1 831,30	56 879 315,00	0	0	1 791,50	56 629 315,00	0	0	39,8	250 000,00	0	0	0	0
464	п. Сотницыно, ул. Заводская, д. 15	214,40	6 777 184,00	0	0	214,40	6 777 184,00	0	0	0	0	0	0	0	0
465	п. Сотницыно, ул. Заводская, д. 11а	69,80	2 206 378,00	0	0	69,80	2 206 378,00	0	0	0	0	0	0	0	0
466	п. Сотницыно, ул. Набережная, д. 2	195,90	6 192 399,00	0	0	195,90	6 192 399,00	0	0	0	0	0	0	0	0
467	п. Сотницыно, ул. Набережная, д. 3	76,90	2 430 809,00	0	0	76,90	2 430 809,00	0	0	0	0	0	0	0	0

1	2	3	4	5	6	7	8	9	10	11	12	13	14	15	16
468	п. Сотницыно, ул. Набережная, д. 6	167,70	5 300 997,00	0	0	167,70	5 300 997,00	0	0	0	0	0	0	0	0
469	п. Сотницыно, ул. Совхозная, д. 4	312,20	9 868 642,00	0	0	312,20	9 868 642,00	0	0	0	0	0	0	0	0
470	п. Сотницыно, ул. Набережная, д. 5а	136,60	4 317 926,00	0	0	136,60	4 317 926,00	0	0	0	0	0	0	0	0
471	п. Сотницыно, ул. Совхозная, д. 1	363,50	11 490 235,00	0	0	363,50	11 490 235,00	0	0	0	0	0	0	0	0
472	п. Сотницыно, ул. Заводская, д. 16	28,70	907 207,00	0	0	28,70	907 207,00	0	0	0	0	0	0	0	0
473	п. Сотницыно, ул. Железнодорожная, д. 1	71,40	2 256 954,00	0	0	71,40	2 256 954,00	0	0	0	0	0	0	0	0

1	2	3	4	5	6	7	8	9	10	11	12	13	14	15	16
474	п. Кустаревка, ул. Почтовая, д.10	39,80	250 000,00	0	0	0	0	0	0	39,80	250 000,00	0	0	0	0
475	с. Берестянки, казарма 387 км	122,40	3 869 064,00	0	0	122,40	3 869 064,00	0	0	0	0	0	0	0	0
476	п. Декабристы, ул. Комарова, д. 25	32,00	1 011 520,00	0	0	32,00	1 011 520,00	0	0	0	0	0	0	0	0
Итого по муниципальному образованию – Побединское городское поселение Скопинского муниципального района		521,30	16 478 293,00	0	0	521,30	16 478 293,00	0	0	0	0	0	0	0	0
477	п. Пошевинский, ул. Горняцкая, д. 14	58,40	1 846 024,00	0	0	58,40	1 846 024,00	0	0	0	0	0	0	0	0
478	п. Пошевинский, ул. Горняцкая, д. 38	41,60	1 314 976,00	0	0	41,60	1 314 976,00	0	0	0	0	0	0	0	0

1	2	3	4	5	6	7	8	9	10	11	12	13	14	15	16
479	п. Пошлевинский, ул. Горняцкая, д. 32	41,80	1 321 298,00	0	0	41,80	1 321 298,00	0	0	0	0	0	0	0	0
480	п. Пошлевинский, ул. Горняцкая, д. 24	63,00	1 991 430,00	0	0	63,00	1 991 430,00	0	0	0	0	0	0	0	0
481	р.п. Побединка, ул. Советская, д. 3	171,60	5 424 276,00	0	0	171,60	5 424 276,00	0	0	0	0	0	0	0	0
482	п. Пошлевинский, ул. Центральная, д. 7	144,90	4 580 289,00	0	0	144,90	4 580 289,00	0	0	0	0	0	0	0	0
	Итого по муниципальному образованию – Старожилское городское поселение Старожилковского муниципального района	1 076,30	34 021 843,00	0	0	1 076,30	34 021 843,00	0	0	0	0	0	0	0	0
483	р.п. Старожилково, ул. Конезаводская, д. 1	1 076,30	34 021 843,00	0	0	1 076,30	34 021 843,00	0	0	0	0	0	0	0	0

1	2	3	4	5	6	7	8	9	10	11	12	13	14	15	16
	Итого по муниципальному образованию – Ухоловское городское поселение Ухоловского муниципального района	59,00	1 864 990,00	0	0	59,00	1 864 990,00	0	0	0	0	0	0	0	0
484	р.п. Ухолово, ул. Пристягина, д. 26	59,00	1 864 990,00	0	0	59,00	1 864 990,00	0	0	0	0	0	0	0	0
	Итого по муниципальному образованию – Завидовское сельское поселение Чулковского муниципального района	275,11	8 696 227,10	0	0	275,11	8 696 227,10	0	0	0	0	0	0	0	0
485	п. Новый, ул. Речная, д. 1	84,31	2 665 039,10	0	0	84,31	2 665 039,10	0	0	0	0	0	0	0	0
486	с. Протасьев Угол, ул. Центральная, д. 10	50,00	1 580 500,00	0	0	50,00	1 580 500,00	0	0	0	0	0	0	0	0
487	п. Новый, ул. Речная, д. 9	108,00	3 413 880,00	0	0	108,00	3 413 880,00	0	0	0	0	0	0	0	0
488	п. Новый, ул. Речная, д. 2	32,80	1 036 808,00	0	0	32,80	1 036 808,00	0	0	0	0	0	0	0	0

1	2	3	4	5	6	7	8	9	10	11	12	13	14	15	16
Итого по муниципальному образованию – Ибреевское сельское поселение Шиловского муниципального района		48,81	1 543 372,20	0	0	0	0	48,81	1 543 372,20	0	0	0	0	0	0
	489 д. Ибрель, ул. Рязанская, д. 24	48,81	1 543 372,20	0	0	0	0	48,81	1 543 372,20	0	0	0	0	0	0
всего по Рязанской области за 2016 год без финансовой поддержки Фонда		621,20	320 000,00***	0	0	0	0	0	0	85,00	320 000,00	536,20	0,00***	0	0
Итого по муниципальному образованию – городской округ город Рязань		536,2	0,00***	0	0	0	0	0	0	0	0	536,20	0,00***	0	0
490 г. Рязань, ул. Свободы, д. 74б		536,2	0,00***	0	0	0	0	0	0	0	0	536,20	0,00***	0	0
	Итого по муниципальному образованию – городской округ город Касимов	85,00	320 000,00	0	0	0	0	0	0	85,00	320 000,00	0	0	0	0

1	2	3	4	5	6	7	8	9	10	11	12	13	14	15	16
491	г. Касимов, ул. Свердлова, д. 30	24,60	220 000,00	0	0	0	0	0	0	24,60	220 000,00	0	0	0	0
492	г. Касимов, ул. Пушкина, д. 29	60,40	100 000,00	0	0	0	0	0	0	60,40	100 000,00	0	0	0	0

* МКД – многоквартирный дом.

** Фонд – государственная корпорация – Фонд содействия реформированию жилищно-коммунального хозяйства.

*** Стоимость расселения за счет внебюджетных источников будет определяться на основании договоров купли-продажи жилых помещений в рамках муниципальной адресной программы «Развитие застроенных территорий в городе Рязани на 2013-2017 годы», утвержденной решением Рязанской городской Думы от 27 декабря 2012 года № 516-1.

Приложение № 3
к адресной программе Рязанской области
по переселению граждан из аварийного
жилищного фонда на 2013-2017 годы

Планируемые показатели выполнения
адресной программы Рязанской области по переселению граждан из аварийного жилищного
фонда на 2013-2017 годы

№ п/п	Наименование муниципального образования	Расселенная площадь					Количество расселенных помещений					Количество переселенных жителей							
		2013 г. кв. м	2014 г. кв. м	2015 г. кв. м	2016 г. кв. м	2017 г. кв. м	всего кв. м	2013 г. ед.	2014 г. ед.	2015 г. ед.	2016 г. ед.	2017 г. ед.	всего чел.	2013 г. чел.	2014 г. чел.	2015 г. чел.	2016 г. чел.	2017 г. чел.	
1	2	3	4	5	6	7	8	9	10	11	12	13	14	15	16	17	18	19	20
	Итого по Программе	0,00	31 540,31	26 101,67	22 126,52	28 325,92	108 094,42	0	830	694	599	788	2 911	0	1 803	1 580	1 291	1 849	6 523
1	Городской округ город Рязань	0,00	3 625,90	5 032,7	3 008,50	13 920,30	25 587,40	0	100	134	95	391	720	0	257	344	228	1 012	1 841
2	Городской округ город Касимов	0,00	1 604,10	2 011,93	3 492,83	1 641,60	8 750,46	0	51	63	96	46	256	0	93	130	218	91	532
3	Городской округ город Сасово	0,00	1 869,40	1 313,20	770,00	330,20	4 282,80	0	54	40	23	10	127	0	90	75	43	19	227
4	Городской округ город Скопин	0,00	1 258,00	0,00	2 006,50	0,00	3 264,50	0	24	0	54	0	78	0	54	0	128	0	182
5	Александровское городское поселение Александровского муниципального района	0,00	1 221,50	0,00	0,00	0,00	1 221,50	0	34	0	0	0	34	0	79	0	0	0	79
6	Благовское сельское поселение Александровского	0,00	0,00	918,00	0,00	0,00	918,00	0	0	29	0	0	29	0	0	66	0	0	66



1	2	3	4	5	6	7	8	9	10	11	12	13	14	15	16	17	18	19	20
	Невского муниципального района																		
7	Ермишинское городское поселение Ермишинского муниципального района	0,00	384,20	0,00	126,80	0,00	511,00	0	10	0	4	0	14	0	19	0	8	0	27
8	Большекоровинское сельское поселение Захаровского муниципального района	0,00	178,40	0,00	0,00	0,00	178,40	0	4	0	0	0	4	0	16	0	0	0	16
9	Захаровское сельское поселение Захаровского муниципального района	0,00	1 087,10	0,00	0,00	0,00	1 087,10	0	25	0	0	0	25	0	55	0	0	0	55
10	Кадомское городское поселение Кадомского муниципального района	0,00	700,00	0,00	0,00	0,00	700,00	0	19	0	0	0	19	0	30	0	0	0	30
11	Елатомское городское поселение Касимовского муниципального района	0,00	0,00	0,00	0,00	136,8	136,8	0	0	0	0	4	4	0	0	0	0	5	5
12	Крутоярское сельское поселение Касимовского муниципального района	0,00	646,80	0,00	729,60	0,00	1 376,40	0	21	0	13	0	34	0	46	0	28	0	74
13	Лашманское сельское поселение Касимовского муниципального района	0,00	367,60	728,40	851,10	0,00	1 947,10	0	8	16	19	0	43	0	22	41	45	0	108
14	Горбаевское сельское поселение	0,00	368,00	0,00	0,00	0,00	368,00	0	9	0	0	0	9	0	18	0	0	0	18

1	2	3	4	5	6	7	8	9	10	11	12	13	14	15	16	17	18	19	20
	поселение Касимовского муниципального района	0,00	1 163,20	0,00	489,00	1 328,10	2 980,30	0	35	0	14	38	87	0	69	0	22	94	185
15	Клепиковский муниципальный район	0,00	0,00	0,00	26,00	180,98	206,98	0	0	0	1	7	8	0	0	0	1	15	16
16	Кораблинский муниципальный район	0,00	1 650,90	1 470,40	2 151,00	0,00	5 272,30	0	34	30	42	0	106	0	80	73	99	0	252
	Кораблинское городское поселение Кораблинского муниципального района	0,00	0,00	0,00	0,00	205,80	205,80	0	0	0	0	4	4	0	0	0	0	12	12
18	Кочуровское сельское поселение Милославского муниципального района	0,00	0,00	0,00	272,30	0,00	700,70	0	13	0	10	0	23	0	21	0	17	0	38
19	Милославское городское поселение Милославского муниципального района	0,00	428,40	0,00	0,00	0,00	0,00	0	0	0	0	0	0	0	0	0	0	0	0
20	Центральное городское поселение Милославского муниципального района	0,00	325,20	0,00	70,10	0,00	395,30	0	9	0	2	0	11	0	14	0	2	0	16
21	Михайловский муниципальный район	0,00	289,20	1 004,90	747,09	1 316,60	3 357,79	0	6	24	20	42	92	0	18	44	38	81	181
22	Ермо-Николаевское сельское поселение Питетинского муниципального района	0,00	410,24	537,90	0,00	163,52	1 111,66	0	15	13	0	5	33	0	33	34	0	6	73
23	Пронское городское	0,00	1 352,00	1 299,50	0,00	199,10	2 850,60	0	36	36	0	6	78	0	75	82	0	17	174

1	2	3	4	5	6	7	8	9	10	11	12	13	14	15	16	17	18	19	20
	поселение Пронского муниципального района	0,00	1 436,90	904,20	0,00	569,40	2 910,50	0	36	19	0	11	66	0	72	35	0	27	134
24	Рыбновский муниципальный район	0,00	1 047,30	3 227,60	1 467,90	2 026,40	7 769,20	0	33	90	50	62	235	0	74	208	87	115	484
25	Рязское городское поселение Рязского муниципального района	0,00	0,00	1 181,16	632,10	548,20	2 361,46	0	0	25	13	12	50	0	0	78	36	31	145
26	Варсковское сельское поселение Рязанского муниципального района	0,00	0,00	144,5	0,00	0,00	144,5	0	0	3	0	0	3	0	0	7	0	0	7
27	Заборьевское сельское поселение Рязанского муниципального района	0,00	1 651,00	135,70	0,00	0,00	1 786,70	0	32	4	0	0	36	0	91	13	0	0	104
28	Листвянское сельское поселение Рязанского муниципального района	0,00	0,00	0,00	330,30	0,00	330,30	0	0	0	12	0	12	0	0	0	28	0	28
29	Мурминское сельское поселение Рязанского муниципального района	0,00	0,00	0,00	161,00	0,00	161,00	0	0	0	5	0	5	0	0	0	14	0	14
30	Ровновское сельское поселение Рязанского муниципального района	0,00	856,70	1 363,20	0,00	0,00	2 219,90	0	22	42	0	0	64	0	33	71	0	0	104
31	Сапожковское городское поселение Сапожковского	0,00	0,00	0,00	0,00	0,00	0,00	0	0	0	0	0	0	0	0	0	0	0	0

1	2	3	4	5	6	7	8	9	10	11	12	13	14	15	16	17	18	19	20
	муниципального района																		
32	Борецкое сельское поселение Сараевского муниципального района	0,00	0,00	0,00	573,30	560,50	1 133,80	0	0	0	18	17	35	0	0	0	35	35	70
33	Сараевское городское поселение Сараевского муниципального района	0,00	1 249,60	503,80	0,00	1 386,60	3 140,00	0	28	13	0	36	77	0	55	23	0	70	148
34	Сасовский муниципальный район	0,00	407,30	500,10	333,50	1 831,30	3 072,20	0	11	14	11	45	81	0	23	26	11	86	146
35	Побединское городское поселение Скопинского муниципального района	0,00	1 647,80	1 031,40	948,20	521,30	4 148,70	0	47	26	23	18	114	0	98	66	46	32	242
36	Кирецкое сельское поселение Спасского муниципального района	0,00	0,00	0,00	1 045,00	0,00	1 045,00	0	0	0	22	0	22	0	0	0	43	0	43
37	Панинское сельское поселение Спасского муниципального района	0,00	0,00	0,00	334,30	0,00	334,30	0	0	0	8	0	8	0	0	0	12	0	12
38	Спасск-Рязанское городское поселение Спасского муниципального района	0,00	990,30	790,90	0,00	0,00	1 781,20	0	30	23	0	0	53	0	70	33	0	0	103
39	Истьянское сельское поселение Старожилковского муниципального района	0,00	2 132,60	450,70	0,00	0,00	2 583,30	0	48	10	0	0	58	0	117	31	0	0	148

1	2	3	4	5	6	7	8	9	10	11	12	13	14	15	16	17	18	19	20
	района																		
40	Старожилловское городское поселение Старожилловского муниципального района	0,00	0,00	655,90	514,60	1 076,30	2 246,80	0	0	20	14	22	56	0	0	55	48	80	183
41	Ухоловское городское поселение Ухоловского муниципального района	0,00	540,60	0,00	895,50	59,00	1 495,10	0	20	0	27	2	49	0	39	0	47	2	88
42	Завидовское сельское поселение Чучковского муниципального района	0,00	178,10	363,60	0,00	275,11	816,81	0	5	8	0	8	21	0	10	17	0	17	44
43	Пертовское сельское поселение Чучковского муниципального района	0,00	0,00	0,00	150,00	0,00	150,00	0	0	0	3	0	3	0	0	0	7	0	7
44	Чучковский муниципальный район	0,00	269,90	0,00	0,00	0,00	269,90	0	6	0	0	0	6	0	15	0	0	0	15
45	Ибретское сельское поселение Шилловского муниципального района	0,00	202,07	531,98	0,00	48,81	782,86	0	5	12	0	2	19	0	17	28	0	2	47»