

ПРАВИТЕЛЬСТВО РЯЗАНСКОЙ ОБЛАСТИ

ПОСТАНОВЛЕНИЕ

от 31 октября 2018 г. № 302

О внесении изменений в постановление Правительства Рязанской области от 30 октября 2013 г. № 365 «Об утверждении государственной программы Рязанской области «Развитие водохозяйственного комплекса, лесного хозяйства и улучшение экологической обстановки в 2014-2020 годах» (в редакции постановлений Правительства Рязанской области от 10.12.2014 № 370, от 24.03.2015 № 60, от 29.04.2015 № 96, от 26.08.2015 № 213, от 23.12.2015 № 329, от 13.04.2016 № 75, от 13.07.2016 № 152, от 14.12.2016 № 291, от 28.12.2016 № 307, от 28.12.2016 № 311, от 07.06.2017 № 129, от 19.12.2017 № 373, от 23.03.2018 № 67, от 07.08.2018 № 225)

Правительство Рязанской области ПОСТАНОВЛЯЕТ:

1. Внести в постановление Правительства Рязанской области от 30 октября 2013 г. № 365 «Об утверждении государственной программы Рязанской области «Развитие водохозяйственного комплекса, лесного хозяйства и улучшение экологической обстановки в 2014-2020 годах» следующие изменения:

- 1) в наименовании, пункте 1 слова «в 2014-2020 годах» исключить;
- 2) в приложении:

- в наименовании и по тексту слова «в 2014-2020 годах» исключить;

- в паспорте государственной программы:

строку «Основание для разработки Программы» дополнить новым абзацем пятым следующего содержания:

«Указ Президента Российской Федерации от 07.05.2018 № 204 «О национальных целях и стратегических задачах развития Российской Федерации на период до 2024 года»;»;

абзац двадцать первый строки «Цели и задачи» изложить в следующей редакции:

«- охрана и использование объектов животного и растительного мира;»;

строку «Целевые индикаторы» дополнить новым абзацем тридцать



первым следующего содержания:

«- издание Красной книги Рязанской области;»;

в строке «Сроки и этапы реализации» цифры «2020» заменить цифрами «2024»;

в абзаце десятом строки «Перечень подпрограмм» слова «на 2015-2020 годы» исключить;

строки «Объемы и источники финансирования», «Ожидаемые конечные результаты реализации Программы и показатели социально-экономической эффективности» изложить в следующей редакции:

«Объемы и источники финансирования»	<p>Финансирование Программы осуществляется за счет средств федерального и областного бюджетов. Объем финансирования Программы составляет 4629260,23110 тыс. руб. (3106643,3 тыс. руб. за счет средств федерального бюджета, 1522616,9311 тыс. руб. за счет средств областного бюджета), в том числе по годам:</p> <p>2014 год - 244741,6 тыс. руб. (189111,7 тыс. руб. - федеральный бюджет, 55629,9 тыс. руб. - областной бюджет);</p> <p>2015 год - 362110,50993 тыс. руб. (284310,4 тыс. руб. - федеральный бюджет, 77800,10993 тыс. руб. - областной бюджет);</p> <p>2016 год - 359343,78479 тыс. руб. (280237,7 тыс. руб. - федеральный бюджет, 79106,08479 тыс. руб. - областной бюджет);</p> <p>2017 год - 492132,65828 тыс. руб. (338941,0 тыс. руб. - федеральный бюджет, 153191,65828 тыс. руб. - областной бюджет);</p> <p>2018 год - 486526,64794 тыс. руб. (294500,2 тыс. руб. - федеральный бюджет, 192026,44794 тыс. руб. - областной бюджет);</p> <p>2019 год - 456721,34429 тыс. руб. (302433,2 тыс. руб. - федеральный бюджет, 154288,14429 тыс. руб. - областной бюджет);</p> <p>2020 год - 489860,48587 тыс. руб. (327289,9 тыс. руб. - федеральный бюджет, 162570,58587 тыс. руб. - областной бюджет);</p> <p>2021 год - 418015,9 тыс. руб. (255414,9 тыс. руб. - федеральный бюджет, 162601,0 тыс. руб. - областной бюджет);</p> <p>2022 год - 419373,3 тыс. руб. (257572,3 тыс. руб. - федеральный бюджет, 161801,0 тыс. руб. - областной бюджет);</p> <p>2023 год - 433029,0 тыс. руб. (271228,0 тыс. руб. - федеральный бюджет, 161801,0 тыс. руб. - областной бюджет)</p>
-------------------------------------	-----------------------------------------------------------------------------------------------------------------------------------------------------------------------------------------------------------------------------------------------------------------------------------------------------------------------------------------------------------------------------------------------------------------------------------------------------------------------------------------------------------------------------------------------------------------------------------------------------------------------------------------------------------------------------------------------------------------------------------------------------------------------------------------------------------------------------------------------------------------------------------------------------------------------------------------------------------------------------------------------------------------------------------------------------------------------------------------------------------------------------------------------------------------------------------------------------------------------------------------------------------------------------------------------------------------------------------------------------------------------------------------------------------------------------------------------------------------------------------------------------------------------------------------------------------------------------------------------------

бюджет);
 2024 год - 467405,0 тыс. руб. (305604,0 тыс. руб. - федеральный бюджет, 161801,0 тыс. руб. - областной бюджет).

Объем финансирования подпрограмм:
 по подпрограмме 1 «Защита населения и объектов экономики от негативного воздействия вод» составляет 160179,97124 тыс. руб. (75713,6 тыс. руб. - федеральный бюджет, 84466,37124 тыс. руб. - областной бюджет), в том числе по годам:
 2017 год - 37124,99892 тыс. руб. (29591,1 тыс. руб. - федеральный бюджет, 7533,89892 тыс. руб. - областной бюджет);
 2018 год - 43407,67232 тыс. руб. (7066,6 тыс. руб. - федеральный бюджет, 36341,07232 тыс. руб. - областной бюджет);
 2019 год - 21011,1 тыс. руб. (5658,6 тыс. руб. - федеральный бюджет, 15352,5 тыс. руб. - областной бюджет);
 2020 год - 48836,2 тыс. руб. (33397,3 тыс. руб. - федеральный бюджет, 15438,9 тыс. руб. - областной бюджет);
 2021 год - 2450,0 тыс. руб. - областной бюджет;
 2022 год - 2450,0 тыс. руб. - областной бюджет;
 2023 год - 2450,0 тыс. руб. - областной бюджет;
 2024 год - 2450,0 тыс. руб. - областной бюджет;

по подпрограмме 2 «Сохранение и восстановление водных объектов» составляет 144035,08474 тыс. руб. (97844,9 тыс. руб. - федеральный бюджет, 46190,18474 тыс. руб. - областной бюджет), в том числе по годам:
 2017 год - 43465,13031 тыс. руб. (25004,3 тыс. руб. - федеральный бюджет, 18460,83031 тыс. руб. - областной бюджет);
 2018 год - 12568,75443 тыс. руб. (10405,8 тыс. руб. - федеральный бюджет, 2162,95443 тыс. руб. - областной бюджет);
 2019 год - 13032,2 тыс. руб. (10405,8 тыс. руб. - федеральный бюджет, 2626,4 тыс. руб. - областной бюджет);
 2020 год - 12945,8 тыс. руб. (10405,8 тыс. руб. - федеральный бюджет, 2540,0 тыс. руб. - областной бюджет);
 2021 год - 15505,8 тыс. руб. (10405,8 тыс. руб. - федеральный бюджет, 5100,0 тыс. руб. - областной

бюджет);
 2022 год - 15505,8 тыс. руб. (10405,8 тыс. руб. - федеральный бюджет, 5100,0 тыс. руб. - областной бюджет);
 2023 год - 15505,8 тыс. руб. (10405,8 тыс. руб. - федеральный бюджет, 5100,0 тыс. руб. - областной бюджет);
 2024 год - 15505,8 тыс. руб. (10405,8 тыс. руб. - федеральный бюджет, 5100,0 тыс. руб. - областной бюджет);
 по подпрограмме 3 «Улучшение экологической обстановки» составляет 57966,67208 тыс. руб. (844,7 тыс. руб. - федеральный бюджет, 57121,97208 тыс. руб. - областной бюджет), в том числе по годам:
 2017 год - 5860,18108 тыс. руб. (104,9 тыс. руб. - федеральный бюджет, 5755,28108 тыс. руб. - областной бюджет);
 2018 год - 11757,891 тыс. руб. (103,8 тыс. руб. - федеральный бюджет, 11654,091 тыс. руб. - областной бюджет);
 2019 год - 5925,1 тыс. руб. (106,0 тыс. руб. - федеральный бюджет, 5819,1 тыс. руб. - областной бюджет);
 2020 год - 5925,1 тыс. руб. (106,0 тыс. руб. - федеральный бюджет, 5819,1 тыс. руб. - областной бюджет);
 2021 год - 7724,6 тыс. руб. (106,0 тыс. руб. - федеральный бюджет, 7618,6 тыс. руб. - областной бюджет);
 2022 год - 6924,6 тыс. руб. (106,0 тыс. руб. - федеральный бюджет, 6818,6 тыс. руб. - областной бюджет);
 2023 год - 6924,6 тыс. руб. (106,0 тыс. руб. - федеральный бюджет, 6818,6 тыс. руб. - областной бюджет);
 2024 год - 6924,6 тыс. руб. (106,0 тыс. руб. - федеральный бюджет, 6818,6 тыс. руб. - областной бюджет);
 по подпрограмме 4 «Развитие системы обращения с отходами» составляет 8100,0 тыс. руб. - областной бюджет, в том числе по годам:
 2017 год - 4000,0 тыс. руб.;
 2018 год - 1300,0 тыс. руб.;
 2019 год - 0,0 тыс. руб.;

2020 год - 0,0 тыс. руб.;
 2021 год - 700,0 тыс. руб.;
 2022 год - 700,0 тыс. руб.;
 2023 год - 700,0 тыс. руб.;
 2024 год - 700,0 тыс. руб.;
 по подпрограмме 5 «Охрана и защита лесов»
 составляет 1042502,52493 тыс. руб. (385713,09993 тыс.
 руб. - федеральный бюджет, 656789,425 тыс. руб. -
 областной бюджет), в том числе по годам:
 2014 год - 143074,5 тыс. руб. (87467,6 тыс. руб. -
 федеральный бюджет, 55606,9 тыс. руб. - областной
 бюджет);
 2015 год - 99176,1 тыс. руб. (42336,5 тыс. руб. -
 федеральный бюджет, 56839,6 тыс. руб. - областной
 бюджет);
 2016 год - 87302,66913 тыс. руб. (30856,44413 тыс. руб. -
 федеральный бюджет, 56446,225 тыс. руб. - областной
 бюджет);
 2017 год - 76339,1758 тыс. руб. (28446,5758 тыс. руб. -
 федеральный бюджет, 47892,6 тыс. руб. - областной
 бюджет);
 2018 год - 76427,28 тыс. руб. (16247,08 тыс. руб. -
 федеральный бюджет, 60180,2 тыс. руб. - областной
 бюджет);
 2019 год - 120156,1 тыс. руб. (59858,7 тыс. руб. -
 федеральный бюджет, 60297,4 тыс. руб. - областной
 бюджет);
 2020 год - 119177,1 тыс. руб. (55271,8 тыс. руб. -
 федеральный бюджет, 63905,3 тыс. руб. - областной
 бюджет);
 2021 год - 80212,4 тыс. руб. (16307,1 тыс. руб. -
 федеральный бюджет, 63905,3 тыс. руб. - областной
 бюджет);
 2022 год - 80212,4 тыс. руб. (16307,1 тыс. руб. -
 федеральный бюджет, 63905,3 тыс. руб. - областной
 бюджет);
 2023 год - 80212,4 тыс. руб. (16307,1 тыс. руб. -
 федеральный бюджет, 63905,3 тыс. руб. - областной
 бюджет);
 2024 год - 80212,4 тыс. руб. (16307,1 тыс. руб. -
 федеральный бюджет, 63905,3 тыс. руб. - областной
 бюджет);
 по подпрограмме 6 «Обеспечение использования
 лесов» составляет 287517,0879 тыс. руб. -
 федеральный бюджет, в том числе по годам:

2014 год - 30920,0 тыс. руб.;
 2015 год - 15192,6 тыс. руб.;
 2016 год - 22545,1539 тыс. руб.;
 2017 год - 27856,79 тыс. руб.;
 2018 год - 38060,544 тыс. руб.;
 2019 год - 14130,4 тыс. руб.;
 2020 год - 14130,4 тыс. руб.;
 2021 год - 14130,4 тыс. руб.;
 2022 год - 16287,8 тыс. руб.;
 2023 год - 29943,5 тыс. руб.;
 2024 год - 64319,5 тыс. руб.;
 по подпрограмме 7 «Воспроизводство лесов»
 составляет 561402,86481 тыс. руб. - федеральный
 бюджет, в том числе по годам:
 2014 год - 70081,0 тыс. руб.;
 2015 год - 73776,8 тыс. руб.;
 2016 год - 76034,95461 тыс. руб.;
 2017 год - 65766,0342 тыс. руб.;
 2018 год - 49482,276 тыс. руб.;
 2019 год - 37580,3 тыс. руб.;
 2020 год - 37736,3 тыс. руб.;
 2021 год - 37736,3 тыс. руб.;
 2022 год - 37736,3 тыс. руб.;
 2023 год - 37736,3 тыс. руб.;
 2024 год - 37736,3 тыс. руб.;
 по подпрограмме 8 «Кадровое обеспечение в сфере
 природопользования» составляет 9909,434 тыс. руб.
 (8775,4 тыс. руб. - федеральный бюджет,
 1134,034 тыс. руб. - областной бюджет), в том числе по
 годам:
 2014 год - 666,1 тыс. руб. (643,1 тыс. руб. -
 федеральный бюджет, 23,0 тыс. руб. - областной
 бюджет);
 2015 год - 836,0 тыс. руб. (820,0 тыс. руб. -
 федеральный бюджет, 16,0 тыс. руб. - областной
 бюджет);
 2016 год - 850,15 тыс. руб. (815,3 тыс. руб. -
 федеральный бюджет, 34,85 тыс. руб. - областной
 бюджет);
 2017 год - 902,846 тыс. руб. (815,8 тыс. руб. -
 федеральный бюджет, 87,046 тыс. руб. - областной
 бюджет);
 2018 год - 922,646 тыс. руб. (811,6 тыс. руб. -
 федеральный бюджет, 111,046 тыс. руб. - областной
 бюджет);

2019 год - 938,646 тыс. руб. (811,6 тыс. руб. - федеральный бюджет, 127,046 тыс. руб. - областной бюджет);

2020 год - 942,646 тыс. руб. (811,6 тыс. руб. - федеральный бюджет, 131,046 тыс. руб. - областной бюджет);

2021 год - 962,6 тыс. руб. (811,6 тыс. руб. - федеральный бюджет, 151,0 тыс. руб. - областной бюджет);

2022 год - 962,6 тыс. руб. (811,6 тыс. руб. - федеральный бюджет, 151,0 тыс. руб. - областной бюджет);

2023 год - 962,6 тыс. руб. (811,6 тыс. руб. - федеральный бюджет, 151,0 тыс. руб. - областной бюджет);

2024 год - 962,6 тыс. руб. (811,6 тыс. руб. - федеральный бюджет, 151,0 тыс. руб. - областной бюджет);

по подпрограмме 9 «Обеспечение реализации государственной программы» составляет 2357646,59140 тыс. руб. (1688831,64736 тыс. руб. - федеральный бюджет, 668814,94404 тыс. руб. - областной бюджет), в том числе по годам:

2015 год - 173129,00993 тыс. руб. (152184,5 тыс. руб. - федеральный бюджет, 20944,50993 тыс. руб. - областной бюджет);

2016 год - 172610,85715 тыс. руб. (149985,84736 тыс. руб. - федеральный бюджет, 22625,00979 тыс. руб. - областной бюджет);

2017 год - 230817,50197 тыс. руб. (161355,5 тыс. руб. - федеральный бюджет, 69462,00197 тыс. руб. - областной бюджет);

2018 год - 252599,58419 тыс. руб. (172322,5 тыс. руб. - федеральный бюджет, 80277,08419 тыс. руб. - областной бюджет);

2019 год - 243947,49829 тыс. руб. (173881,8 тыс. руб. - федеральный бюджет, 70065,69829 тыс. руб. - областной бюджет);

2020 год - 250166,93987 тыс. руб. (175430,7 тыс. руб. - федеральный бюджет, 74736,23987 тыс. руб. - областной бюджет);

2021 год - 258593,8 тыс. руб. (175917,7 тыс. руб. - федеральный бюджет, 82676,1 тыс. руб. - областной бюджет);

2022 год - 258593,8 тыс. руб. (175917,7 тыс. руб. -

	<p>федеральный бюджет, 82676,1 тыс. руб. - областной бюджет); 2023 год - 258593,8 тыс. руб. (175917,7 тыс. руб. - федеральный бюджет, 82676,1 тыс. руб. - областной бюджет); 2024 год - 258593,8 тыс. руб. (175917,7 тыс. руб. - федеральный бюджет, 82676,1 тыс. руб. - областной бюджет)</p>
<p>Ожидаемые конечные результаты реализации Программы и показатели социально-экономической эффективности</p>	<p>Реализация Программы позволит к концу 2024 года достичь следующих результатов:</p> <ul style="list-style-type: none"> - обследование 30 ГТС, образующих поверхностные водные объекты, с неудовлетворительным и опасным уровнем безопасности; - разработка 16 комплектов проектной документации по капитальному ремонту и реконструкции ГТС; - увеличение количества ГТС с неудовлетворительным и опасным уровнем безопасности, приведенных в безопасное техническое состояние, до 6 единиц; - постановка на кадастровый учет 6 единиц берегоукрепительных сооружений и ГТС, находящихся на территории Рязанской области, которые не имеют собственника или собственник которых неизвестен либо от права собственности на которые собственник отказался; - разработка 1 комплекта предпроектной и проектной документации по строительству ГТС, берегоукреплению водных объектов и строительству объектов инженерной защиты территорий от затопления при наводнениях; - введение в эксплуатацию 1 объекта инженерной защиты и берегоукрепительных сооружений; - увеличение количества населенных пунктов на территории Рязанской области, защищенных от негативного воздействия вод, на 2 единицы; - проведение мониторинга состояния дна, берегов, изменения морфометрических особенностей водоохранных зон на 22 водных объектах; - опубликование в СМИ не менее 1 статьи о правилах охраны и использования водных объектов; - определение границ водоохранных зон и границ прибрежных защитных полос водных объектов, расположенных на территории Рязанской области, протяженностью 5712,09 км; - постановка на кадастровый учет не менее 5 участков водоохранных зон и прибрежных защитных полос

водных объектов, расположенных на территории Рязанской области;

- восстановление экологического состояния не менее 1 водного объекта;
- обеспечение не менее 6 обследований водных объектов;
- разработка 7 комплектов проектной документации на мероприятия по ликвидации засорения и загрязнения (расчистке) водных объектов;
- ликвидация засорения и загрязнения (расчистка) 4 водных объектов;
- ежегодное определение не менее 6 точек отбора проб на территории Рязанской области;
- поддержание бесперебойного функционирования территориальной системы государственного экологического мониторинга;
- наличие аттестата аккредитации экологической лаборатории;
- расширение перечня определяемых веществ, загрязняющих атмосферный воздух, до 13 наименований;
- обеспечение проведения не менее 1 инвентаризации объема выбросов парниковых газов на территории Рязанской области;
- ежегодное проведение не менее 5 экологических акций в рамках Дней защиты от экологической опасности;
- привлечение не менее 4 организаций, участвующих в экологическом воспитании и образовании населения;
- увеличение доли обследуемых территорий Рязанской области в целях придания им статуса особо охраняемых природных территорий (изменения категории, режима охраны, границ особо охраняемых природных территорий) до 95% от общей площади проектируемых особо охраняемых природных территорий;
- доведение до 100% внесения сведений об особо охраняемых природных территориях в государственный кадастр недвижимости;
- увеличение обеспеченности особо охраняемых природных территорий информационными знаками о режиме и границах до 100%;
- ежегодное проведение не менее 1 мониторинга объектов животного мира в пределах Рязанской области, за исключением объектов животного мира,

находящихся на особо охраняемых природных территориях федерального значения (за исключением охотничьих ресурсов и водных биологических ресурсов);

- ежегодная разработка не менее 1 рыбоводно-биологического обоснования;
- отсутствие заключений государственной экологической экспертизы объектов регионального уровня, отмененных в судебном порядке;
- включение в Единый государственный реестр недвижимости границ лесопаркового зеленого пояса вокруг города Рязани;
- обеспечение функционирования электронной модели территориальной схемы в области обращения с отходами, в том числе с твердыми коммунальными отходами, на 100%;
- улучшение технического оснащения ГБУ РО на 4 единицы техники;
- оснащенность пожарным оборудованием, инструментом и средствами индивидуальной защиты пожарных на 100%;
- улучшение противопожарного состояния лесов на всей территории лесного фонда - 931,1 тыс. га, в том числе:
 - строительство 28 км дорог противопожарного назначения;
 - создание 11 тыс. км противопожарных минерализованных полос;
 - уход за противопожарными минерализованными полосами протяженностью 92,6 тыс. км;
 - проведение лесопатологического обследования на 29,6 тыс. га лесных площадей;
 - улучшение санитарного состояния лесов на площади 46,7 тыс. га;
 - проведение лесоустроительных работ на площади 931,1 тыс. га;
 - обеспечение ежегодного освоения расчетной лесосеки до 75%;
 - восстановление лесных насаждений на площади 38 тыс. га, в том числе путем создания лесных культур на площади 26 тыс. га;
 - проведение агротехнических уходов на площади 137,2 тыс. га (в переводе на однократный);
 - сохранение лесистости региона на уровне не ниже 24,4%;

	<ul style="list-style-type: none"> - проведение ухода за лесами на площади 80,9 тыс. га; - проведение ухода за объектами лесного семеноводства на площади 175,9 га; - ежегодное выполнение государственного задания не менее 95%; - повышение квалификации не менее чем у 95 специалистов лесного хозяйства; - повышение квалификации не менее чем у 220 специалистов в сфере природопользования; - достижение ежегодного выполнения целевых индикаторов Программы не менее 95%. <p>Важнейшими показателями социально-экономической эффективности реализации Программы будут являться:</p> <ul style="list-style-type: none"> - гарантированное обеспечение водными ресурсами свыше одного миллиона человек, проживающих в Рязанской области; - создание надежных водоресурсных условий для развития промышленности, энергетики, внутреннего водного транспорта и сельского хозяйства; - повышение защищенности населения, проживающего на подверженных негативному воздействию вод территориях, и снижение ущерба от опасных гидрологических явлений; - улучшение экологической обстановки в Рязанской области и обеспечение эффективного воспроизводства природных ресурсов; - создание условий, обеспечивающих права граждан на благоприятную окружающую среду, повышение качества жизни на основе дополнительных эффектов, связанных с улучшением экологической обстановки в регионе; - эффективное управление лесным сектором экономики региона и увеличение валового регионального продукта в лесном секторе на основе рыночного спроса; - благоприятная окружающая среда для граждан и сохранение биосферной роли лесов; - рост уровня жизни граждан, связанных с лесом, и устойчивое социально-экономическое развитие лесных территорий»
--	--------------------------------------------------------------------------------------------------------------------------------------------------------------------------------------------------------------------------------------------------------------------------------------------------------------------------------------------------------------------------------------------------------------------------------------------------------------------------------------------------------------------------------------------------------------------------------------------------------------------------------------------------------------------------------------------------------------------------------------------------------------------------------------------------------------------------------------------------------------------------------------------------------------------------------------------------------------------------------------------------------------------------------------------------------------------------------------------------------------------------------------------------------------------------------------------------------------------------------------------------------------------------------------------------------------------------------------------------------------------------------------------------------------------------------------------------------------------------------------------------------------------------------------------------------------------------------------------------------------------------------------------------------------------------------------------------------------------------------------------------------------------------------------------------------------------------------------------------------------------------------------------

- в разделе 1 «Характеристика проблемы (задачи), решение которой осуществляется путем реализации Программы»:

в абзаце семьдесят втором цифры «733117,2» заменить цифрами «1230730,8»;



таблицу № 1 изложить в новой редакции согласно приложению № 1 к настоящему постановлению;

в абзаце восемьдесят восьмом цифры «1898044,4» заменить цифрами «2745814,8»;

таблицу № 2 изложить в новой редакции согласно приложению № 2 к настоящему постановлению;

- абзац двадцать первый раздела 2 «Цели и задачи реализации Программы» изложить в следующей редакции:

«- охрана и использование объектов животного и растительного мира;»;

- в абзаце первом раздела 3 «Сроки и этапы реализации Программы» цифры «2020» заменить цифрами «2024»;

- раздел 4 «Ресурсное обеспечение Программы» изложить в следующей редакции:

«4. Ресурсное обеспечение Программы

Финансирование Программы осуществляется за счет средств федерального и областного бюджетов.

Объем финансирования Программы составляет 4629260,23110 тыс. руб. (3106643,3 тыс. руб. за счет средств федерального бюджета, 1522616,9311 тыс. руб. за счет средств областного бюджета), в том числе по годам:

2014 год - 244741,6 тыс. руб. (189111,7 тыс. руб. - федеральный бюджет, 55629,9 тыс. руб. - областной бюджет);

2015 год - 362110,50993 тыс. руб. (284310,4 тыс. руб. - федеральный бюджет, 77800,10993 тыс. руб. - областной бюджет);

2016 год - 359343,78479 тыс. руб. (280237,7 тыс. руб. - федеральный бюджет, 79106,08479 тыс. руб. - областной бюджет);

2017 год - 492132,65828 тыс. руб. (338941,0 тыс. руб. - федеральный бюджет, 153191,65828 тыс. руб. - областной бюджет);

2018 год - 486526,64794 тыс. руб. (294500,2 тыс. руб. - федеральный бюджет, 192026,44794 тыс. руб. - областной бюджет);

2019 год - 456721,34429 тыс. руб. (302433,2 тыс. руб. - федеральный бюджет, 154288,14429 тыс. руб. - областной бюджет);

2020 год - 489860,48587 тыс. руб. (327289,9 тыс. руб. - федеральный бюджет, 162570,58587 тыс. руб. - областной бюджет);

2021 год - 418015,9 тыс. руб. (255414,9 тыс. руб. - федеральный бюджет, 162601,0 тыс. руб. - областной бюджет);

2022 год - 419373,3 тыс. руб. (257572,3 тыс. руб. - федеральный бюджет, 161801,0 тыс. руб. - областной бюджет);

2023 год - 433029,0 тыс. руб. (271228,0 тыс. руб. - федеральный бюджет, 161801,0 тыс. руб. - областной бюджет);

2024 год - 467405,0 тыс. руб. (305604,0 тыс. руб. - федеральный бюджет, 161801,0 тыс. руб. - областной бюджет).

Объем финансирования подпрограмм:

по подпрограмме 1 «Защита населения и объектов экономики от



негативного воздействия вод» составляет 160179,97124 тыс. руб. (75713,6 тыс. руб. - федеральный бюджет, 84466,37124 тыс. руб. - областной бюджет), в том числе по годам:

2017 год - 37124,99892 тыс. руб. (29591,1 тыс. руб. - федеральный бюджет, 7533,89892 тыс. руб. - областной бюджет);

2018 год - 43407,67232 тыс. руб. (7066,6 тыс. руб. - федеральный бюджет, 36341,07232 тыс. руб. - областной бюджет);

2019 год - 21011,1 тыс. руб. (5658,6 тыс. руб. - федеральный бюджет, 15352,5 тыс. руб. - областной бюджет);

2020 год - 48836,2 тыс. руб. (33397,3 тыс. руб. - федеральный бюджет, 15438,9 тыс. руб. - областной бюджет);

2021 год - 2450,0 тыс. руб. - областной бюджет;

2022 год - 2450,0 тыс. руб. - областной бюджет;

2023 год - 2450,0 тыс. руб. - областной бюджет;

2024 год - 2450,0 тыс. руб. - областной бюджет;

по подпрограмме 2 «Сохранение и восстановление водных объектов» составляет 144035,08474 тыс. руб. (97844,9 тыс. руб. - федеральный бюджет, 46190,18474 тыс. руб. - областной бюджет), в том числе по годам:

2017 год - 43465,13031 тыс. руб. (25004,3 тыс. руб. - федеральный бюджет, 18460,83031 тыс. руб. - областной бюджет);

2018 год - 12568,75443 тыс. руб. (10405,8 тыс. руб. - федеральный бюджет, 2162,95443 тыс. руб. - областной бюджет);

2019 год - 13032,2 тыс. руб. (10405,8 тыс. руб. - федеральный бюджет, 2626,4 тыс. руб. - областной бюджет);

2020 год - 12945,8 тыс. руб. (10405,8 тыс. руб. - федеральный бюджет, 2540,0 тыс. руб. - областной бюджет);

2021 год - 15505,8 тыс. руб. (10405,8 тыс. руб. - федеральный бюджет, 5100,0 тыс. руб. - областной бюджет);

2022 год - 15505,8 тыс. руб. (10405,8 тыс. руб. - федеральный бюджет, 5100,0 тыс. руб. - областной бюджет);

2023 год - 15505,8 тыс. руб. (10405,8 тыс. руб. - федеральный бюджет, 5100,0 тыс. руб. - областной бюджет);

2024 год - 15505,8 тыс. руб. (10405,8 тыс. руб. - федеральный бюджет, 5100,0 тыс. руб. - областной бюджет);

по подпрограмме 3 «Улучшение экологической обстановки» составляет 57966,67208 тыс. руб. (844,7 тыс. руб. - федеральный бюджет, 57121,97208 тыс. руб. - областной бюджет), в том числе по годам:

2017 год - 5860,18108 тыс. руб. (104,9 тыс. руб. - федеральный бюджет, 5755,28108 тыс. руб. - областной бюджет);

2018 год - 11757,891 тыс. руб. (103,8 тыс. руб. - федеральный бюджет, 11654,091 тыс. руб. - областной бюджет);

2019 год - 5925,1 тыс. руб. (106,0 тыс. руб. - федеральный бюджет, 5819,1 тыс. руб. - областной бюджет);

2020 год - 5925,1 тыс. руб. (106,0 тыс. руб. - федеральный бюджет, 5819,1 тыс. руб. - областной бюджет);



2021 год - 7724,6 тыс. руб. (106,0 тыс. руб. - федеральный бюджет, 7618,6 тыс. руб. - областной бюджет);

2022 год - 6924,6 тыс. руб. (106,0 тыс. руб. - федеральный бюджет, 6818,6 тыс. руб. - областной бюджет);

2023 год - 6924,6 тыс. руб. (106,0 тыс. руб. - федеральный бюджет, 6818,6 тыс. руб. - областной бюджет);

2024 год - 6924,6 тыс. руб. (106,0 тыс. руб. - федеральный бюджет, 6818,6 тыс. руб. - областной бюджет);

по подпрограмме 4 «Развитие системы обращения с отходами» составляет 8100,0 тыс. руб. - областной бюджет, в том числе по годам:

2017 год - 4000,0 тыс. руб.;

2018 год - 1300,0 тыс. руб.;

2019 год - 0,0 тыс. руб.;

2020 год - 0,0 тыс. руб.;

2021 год - 700,0 тыс. руб.;

2022 год - 700,0 тыс. руб.;

2023 год - 700,0 тыс. руб.;

2024 год - 700,0 тыс. руб.;

по подпрограмме 5 «Охрана и защита лесов» составляет 1042502,52493 тыс. руб. (385713,09993 тыс. руб. - федеральный бюджет, 656789,425 тыс. руб. - областной бюджет), в том числе по годам:

2014 год - 143074,5 тыс. руб. (87467,6 тыс. руб. - федеральный бюджет, 55606,9 тыс. руб. - областной бюджет);

2015 год - 99176,1 тыс. руб. (42336,5 тыс. руб. - федеральный бюджет, 56839,6 тыс. руб. - областной бюджет);

2016 год - 87302,66913 тыс. руб. (30856,44413 тыс. руб. - федеральный бюджет, 56446,225 тыс. руб. - областной бюджет);

2017 год - 76339,1758 тыс. руб. (28446,5758 тыс. руб. - федеральный бюджет, 47892,6 тыс. руб. - областной бюджет);

2018 год - 76427,28 тыс. руб. (16247,08 тыс. руб. - федеральный бюджет, 60180,2 тыс. руб. - областной бюджет);

2019 год - 120156,1 тыс. руб. (59858,7 тыс. руб. - федеральный бюджет, 60297,4 тыс. руб. - областной бюджет);

2020 год - 119177,1 тыс. руб. (55271,8 тыс. руб. - федеральный бюджет, 63905,3 тыс. руб. - областной бюджет);

2021 год - 80212,4 тыс. руб. (16307,1 тыс. руб. - федеральный бюджет, 63905,3 тыс. руб. - областной бюджет);

2022 год - 80212,4 тыс. руб. (16307,1 тыс. руб. - федеральный бюджет, 63905,3 тыс. руб. - областной бюджет);

2023 год - 80212,4 тыс. руб. (16307,1 тыс. руб. - федеральный бюджет, 63905,3 тыс. руб. - областной бюджет);

2024 год - 80212,4 тыс. руб. (16307,1 тыс. руб. - федеральный бюджет, 63905,3 тыс. руб. - областной бюджет);

по подпрограмме 6 «Обеспечение использования лесов» составляет 287517,0879 тыс. руб. - федеральный бюджет, в том числе по годам:



2014 год - 30920,0 тыс. руб.;
 2015 год - 15192,6 тыс. руб.;
 2016 год - 22545,1539 тыс. руб.;
 2017 год - 27856,79 тыс. руб.;
 2018 год - 38060,544 тыс. руб.;
 2019 год - 14130,4 тыс. руб.;
 2020 год - 14130,4 тыс. руб.;
 2021 год - 14130,4 тыс. руб.;
 2022 год - 16287,8 тыс. руб.;
 2023 год - 29943,5 тыс. руб.;
 2024 год - 64319,5 тыс. руб.;

по подпрограмме 7 «Воспроизводство лесов» составляет
 561402,86481 тыс. руб. - федеральный бюджет, в том числе по годам:

2014 год - 70081,0 тыс. руб.;
 2015 год - 73776,8 тыс. руб.;
 2016 год - 76034,95461 тыс. руб.;
 2017 год - 65766,0342 тыс. руб.;
 2018 год - 49482,276 тыс. руб.;
 2019 год - 37580,3 тыс. руб.;
 2020 год - 37736,3 тыс. руб.;
 2021 год - 37736,3 тыс. руб.;
 2022 год - 37736,3 тыс. руб.;
 2023 год - 37736,3 тыс. руб.;
 2024 год - 37736,3 тыс. руб.;

по подпрограмме 8 «Кадровое обеспечение в сфере природопользования»
 составляет 9909,434 тыс. руб. (8775,4 тыс. руб. - федеральный бюджет,
 1134,034 тыс. руб. - областной бюджет), в том числе по годам:

2014 год - 666,1 тыс. руб. (643,1 тыс. руб. - федеральный бюджет,
 23,0 тыс. руб. - областной бюджет);
 2015 год - 836,0 тыс. руб. (820,0 тыс. руб. - федеральный бюджет,
 16,0 тыс. руб. - областной бюджет);
 2016 год - 850,15 тыс. руб. (815,3 тыс. руб. - федеральный бюджет,
 34,85 тыс. руб. - областной бюджет);
 2017 год - 902,846 тыс. руб. (815,8 тыс. руб. - федеральный бюджет,
 87,046 тыс. руб. - областной бюджет);
 2018 год - 922,646 тыс. руб. (811,6 тыс. руб. - федеральный бюджет,
 111,046 тыс. руб. - областной бюджет);
 2019 год - 938,646 тыс. руб. (811,6 тыс. руб. - федеральный бюджет,
 127,046 тыс. руб. - областной бюджет);
 2020 год - 942,646 тыс. руб. (811,6 тыс. руб. - федеральный бюджет,
 131,046 тыс. руб. - областной бюджет);
 2021 год - 962,6 тыс. руб. (811,6 тыс. руб. - федеральный бюджет,
 151,0 тыс. руб. - областной бюджет);
 2022 год - 962,6 тыс. руб. (811,6 тыс. руб. - федеральный бюджет,
 151,0 тыс. руб. - областной бюджет);

2023 год - 962,6 тыс. руб. (811,6 тыс. руб. - федеральный бюджет, 151,0 тыс. руб. - областной бюджет);

2024 год - 962,6 тыс. руб. (811,6 тыс. руб. - федеральный бюджет, 151,0 тыс. руб. - областной бюджет);

по подпрограмме 9 «Обеспечение реализации государственной программы» составляет 2357646,59140 тыс. руб. (1688831,64736 тыс. руб. - федеральный бюджет, 668814,94404 тыс. руб. - областной бюджет), в том числе по годам:

2015 год - 173129,00993 тыс. руб. (152184,5 тыс. руб. - федеральный бюджет, 20944,50993 тыс. руб. - областной бюджет);

2016 год - 172610,85715 тыс. руб. (149985,84736 тыс. руб. - федеральный бюджет, 22625,00979 тыс. руб. - областной бюджет);

2017 год - 230817,50197 тыс. руб. (161355,5 тыс. руб. - федеральный бюджет, 69462,00197 тыс. руб. - областной бюджет);

2018 год - 252599,58419 тыс. руб. (172322,5 тыс. руб. - федеральный бюджет, 80277,08419 тыс. руб. - областной бюджет);

2019 год - 243947,49829 тыс. руб. (173881,8 тыс. руб. - федеральный бюджет, 70065,69829 тыс. руб. - областной бюджет);

2020 год - 250166,93987 тыс. руб. (175430,7 тыс. руб. - федеральный бюджет, 74736,23987 тыс. руб. - областной бюджет);

2021 год - 258593,8 тыс. руб. (175917,7 тыс. руб. - федеральный бюджет, 82676,1 тыс. руб. - областной бюджет);

2022 год - 258593,8 тыс. руб. (175917,7 тыс. руб. - федеральный бюджет, 82676,1 тыс. руб. - областной бюджет);

2023 год - 258593,8 тыс. руб. (175917,7 тыс. руб. - федеральный бюджет, 82676,1 тыс. руб. - областной бюджет);

2024 год - 258593,8 тыс. руб. (175917,7 тыс. руб. - федеральный бюджет, 82676,1 тыс. руб. - областной бюджет).»;

- раздел 6 «Ожидаемые конечные результаты реализации Программы и показатели социально-экономической эффективности» изложить в следующей редакции:

«6. Ожидаемые конечные результаты реализации Программы и показатели социально-экономической эффективности»

Реализация Программы позволит к концу 2024 года достичь следующих результатов:

- обследование 30 ГТС, образующих поверхностные водные объекты, с неудовлетворительным и опасным уровнем безопасности;

- разработка 16 комплектов проектной документации по капитальному ремонту и реконструкции ГТС;

- увеличение количества ГТС с неудовлетворительным и опасным уровнем безопасности, приведенных в безопасное техническое состояние, до 6 единиц;

- постановка на кадастровый учет 6 единиц берегоукрепительных сооружений и ГТС, находящихся на территории Рязанской области, которые не



имеют собственника или собственник которых неизвестен либо от права собственности на которые собственник отказался;

- разработка 1 комплекта предпроектной и проектной документации по строительству ГТС, берегоукреплению водных объектов и строительству объектов инженерной защиты территорий от затопления при наводнениях;

- введение в эксплуатацию 1 объекта инженерной защиты и берегоукрепительных сооружений;

- увеличение количества населенных пунктов на территории Рязанской области, защищенных от негативного воздействия вод, на 2 единицы;

- проведение мониторинга состояния дна, берегов, изменения морфометрических особенностей водоохранных зон на 22 водных объектах;

- опубликование в СМИ не менее 1 статьи о правилах охраны и использования водных объектов;

- определение границ водоохранных зон и границ прибрежных защитных полос водных объектов, расположенных на территории Рязанской области, протяженностью 5712,09 км;

- постановка на кадастровый учет не менее 5 участков водоохранных зон и прибрежных защитных полос водных объектов, расположенных на территории Рязанской области;

- восстановление экологического состояния не менее 1 водного объекта;

- обеспечение не менее 6 обследований водных объектов;

- разработка 7 комплектов проектной документации на мероприятия по ликвидации засорения и загрязнения (расчистке) водных объектов;

- ликвидация засорения и загрязнения (расчистка) 4 водных объектов;

- ежегодное определение не менее 6 точек отбора проб на территории Рязанской области;

- поддержание бесперебойного функционирования территориальной системы государственного экологического мониторинга;

- наличие аттестата аккредитации экологической лаборатории;

- расширение перечня определяемых веществ, загрязняющих атмосферный воздух, до 13 наименований;

- обеспечение проведения не менее 1 инвентаризации объема выбросов парниковых газов на территории Рязанской области;

- ежегодное проведение не менее 5 экологических акций в рамках Дней защиты от экологической опасности;

- привлечение не менее 4 организаций, участвующих в экологическом воспитании и образовании населения;

- увеличение доли обследуемых территорий Рязанской области в целях придания им статуса особо охраняемых природных территорий (изменения категории, режима охраны, границ особо охраняемых природных территорий) до 95% от общей площади проектируемых особо охраняемых природных территорий;

- доведение до 100% внесения сведений об особо охраняемых природных территориях в государственный кадастр недвижимости;

- увеличение обеспеченности особо охраняемых природных территорий



информационными знаками о режиме и границах до 100%;

- ежегодное проведение не менее 1 мониторинга объектов животного мира в пределах Рязанской области, за исключением объектов животного мира, находящихся на особо охраняемых природных территориях федерального значения (за исключением охотничьих ресурсов и водных биологических ресурсов);

- ежегодная разработка не менее 1 рыбоводно-биологического обоснования;

- отсутствие заключений государственной экологической экспертизы объектов регионального уровня, отмененных в судебном порядке;

- включение в Единый государственный реестр недвижимости границ лесопаркового зеленого пояса вокруг города Рязани;

- обеспечение функционирования электронной модели территориальной схемы обращения с отходами, в том числе с твердыми коммунальными отходами, на 100%;

- улучшение технического оснащения ГБУ РО на 4 единицы техники;

- оснащенность пожарным оборудованием, инструментом и средствами индивидуальной защиты пожарных на 100%;

- улучшение противопожарного состояния лесов на всей территории лесного фонда - 931,1 тыс. га, в том числе:

- строительство 28 км дорог противопожарного назначения;

- создание 11 тыс. км противопожарных минерализованных полос;

- уход за противопожарными минерализованными полосами протяженностью 92,6 тыс. км;

- проведение лесопатологического обследования на 29,6 тыс. га лесных площадей;

- улучшение санитарного состояния лесов на площади 46,7 тыс. га;

- проведение лесоустроительных работ на площади 931,1 тыс. га;

- обеспечение ежегодного освоения расчетной лесосеки до 75%;

- восстановление лесных насаждений на площади 38 тыс. га, в том числе путем создания лесных культур на площади 26 тыс. га;

- проведение агротехнических уходов на площади 137,2 тыс. га (в переводе на однократный);

- сохранение лесистости региона на уровне не ниже 24,4%;

- проведение ухода за лесами на площади 80,9 тыс. га;

- проведение ухода за объектами лесного семеноводства на площади 175,9 га;

- ежегодное выполнение государственного задания не менее 95%;

- повышение квалификации не менее чем у 95 специалистов лесного хозяйства;

- повышение квалификации не менее чем у 220 специалистов в сфере природопользования;

- достижение ежегодного выполнения целевых индикаторов Программы не менее 95%.

Важнейшими показателями социально-экономической эффективности



реализации Программы будут являться:

- гарантированное обеспечение водными ресурсами свыше одного миллиона человек, проживающих в Рязанской области;

- создание надежных водоресурсных условий для развития промышленности, энергетики, внутреннего водного транспорта и сельского хозяйства;

- повышение защищенности населения, проживающего на подверженных негативному воздействию вод территориях, и снижение ущерба от опасных гидрологических явлений;

- улучшение экологической обстановки в Рязанской области и обеспечение эффективного воспроизводства природных ресурсов;

- создание условий, обеспечивающих права граждан на благоприятную окружающую среду, повышение качества жизни на основе дополнительных эффектов, связанных с улучшением экологической обстановки в регионе;

- эффективное управление лесным сектором экономики региона и увеличение валового регионального продукта в лесном секторе на основе рыночного спроса;

- благоприятная окружающая среда для граждан и сохранение биосферной роли лесов;

- рост уровня жизни граждан, связанных с лесом, и устойчивое социально-экономическое развитие лесных территорий.»;

- в приложении № 1 к государственной программе:

в абзаце первом раздела 2 «Сроки и этапы реализации подпрограммы» цифры «2020» заменить цифрами «2024»;

раздел 3 «Ресурсное обеспечение подпрограммы» изложить в следующей редакции:

«3. Ресурсное обеспечение подпрограммы

Реализация подпрограммы предусматривает финансирование мероприятий из федерального и областного бюджетов в объеме 160179,97124 тыс. руб. (75713,6 тыс. руб. - федеральный бюджет, 84466,37124 тыс. руб. - областной бюджет), в том числе по годам:

2017 год - 37124,99892 тыс. руб. (29591,1 тыс. руб. - федеральный бюджет, 7533,89892 тыс. руб. - областной бюджет);

2018 год - 43407,67232 тыс. руб. (7066,6 тыс. руб. - федеральный бюджет, 36341,07232 тыс. руб. - областной бюджет);

2019 год - 21011,1 тыс. руб. (5658,6 тыс. руб. - федеральный бюджет, 15352,5 тыс. руб. - областной бюджет);

2020 год - 48836,2 тыс. руб. (33397,3 тыс. руб. - федеральный бюджет, 15438,9 тыс. руб. - областной бюджет);

2021 год - 2450,0 тыс. руб. - областной бюджет;

2022 год - 2450,0 тыс. руб. - областной бюджет;

2023 год - 2450,0 тыс. руб. - областной бюджет;

2024 год - 2450,0 тыс. руб. - областной бюджет.»;

раздел 5 «Система программных мероприятий» изложить в новой



редакции согласно приложению № 3 к настоящему постановлению;

- в приложении № 2 к государственной программе:

в абзаце первом раздела 2 «Сроки и этапы реализации подпрограммы» цифры «2020» заменить цифрами «2024»;

раздел 3 «Ресурсное обеспечение подпрограммы» изложить в следующей редакции:

«3. Ресурсное обеспечение подпрограммы .

Реализация подпрограммы предусматривает финансирование мероприятий из федерального и областного бюджетов в объеме 144035,08474 тыс. руб. (97844,9 тыс. руб. - федеральный бюджет, 46190,18474 тыс. руб. - областной бюджет), в том числе по годам: .

2017 год - 43465,13031 тыс. руб. (25004,3 тыс. руб. - федеральный бюджет, 18460,83031 тыс. руб. - областной бюджет);

2018 год - 12568,75443 тыс. руб. (10405,8 тыс. руб. - федеральный бюджет, 2162,95443 тыс. руб. - областной бюджет);

2019 год - 13032,2 тыс. руб. (10405,8 тыс. руб. - федеральный бюджет, 2626,4 тыс. руб. - областной бюджет);

2020 год - 12945,8 тыс. руб. (10405,8 тыс. руб. - федеральный бюджет, 2540,0 тыс. руб. - областной бюджет);

2021 год - 15505,8 тыс. руб. (10405,8 тыс. руб. - федеральный бюджет, 5100,0 тыс. руб. - областной бюджет);

2022 год - 15505,8 тыс. руб. (10405,8 тыс. руб. - федеральный бюджет, 5100,0 тыс. руб. - областной бюджет);

2023 год - 15505,8 тыс. руб. (10405,8 тыс. руб. - федеральный бюджет, 5100,0 тыс. руб. - областной бюджет);

2024 год - 15505,8 тыс. руб. (10405,8 тыс. руб. - федеральный бюджет, 5100,0 тыс. руб. - областной бюджет).»;

раздел 5 «Система программных мероприятий» изложить в новой редакции согласно приложению № 4 к настоящему постановлению;

- в приложении № 3 к государственной программе:

абзац седьмой раздела 1 «Цель и задачи реализации подпрограммы» изложить в следующей редакции:

«- охрана и использование объектов животного и растительного мира.»;

в абзаце первом раздела 2 «Сроки и этапы реализации подпрограммы» цифры «2020» заменить цифрами «2024»;

раздел 3 «Ресурсное обеспечение подпрограммы» изложить в следующей редакции:

«3. Ресурсное обеспечение подпрограммы

Реализация подпрограммы предусматривает финансирование мероприятий из федерального и областного бюджетов в объеме 57966,67208 тыс. руб. (844,7 тыс. руб. - федеральный бюджет, 57121,97208 тыс. руб. - областной бюджет), в том числе по годам:



2017 год - 5860,18108 тыс. руб. (104,9 тыс. руб. - федеральный бюджет, 5755,28108 тыс. руб. - областной бюджет);

2018 год - 11757,891 тыс. руб. (103,8 тыс. руб. - федеральный бюджет, 11654,091 тыс. руб. - областной бюджет);

2019 год - 5925,1 тыс. руб. (106,0 тыс. руб. - федеральный бюджет, 5819,1 тыс. руб. - областной бюджет);

2020 год - 5925,1 тыс. руб. (106,0 тыс. руб. - федеральный бюджет, 5819,1 тыс. руб. - областной бюджет);

2021 год - 7724,6 тыс. руб. (106,0 тыс. руб. - федеральный бюджет, 7618,6 тыс. руб. - областной бюджет);

2022 год - 6924,6 тыс. руб. (106,0 тыс. руб. - федеральный бюджет, 6818,6 тыс. руб. - областной бюджет);

2023 год - 6924,6 тыс. руб. (106,0 тыс. руб. - федеральный бюджет, 6818,6 тыс. руб. - областной бюджет);

2024 год - 6924,6 тыс. руб. (106,0 тыс. руб. - федеральный бюджет, 6818,6 тыс. руб. - областной бюджет).»;

раздел 5 «Система программных мероприятий» изложить в новой редакции согласно приложению № 5 к настоящему постановлению;

- в приложении № 4 к государственной программе:

в абзаце первом раздела 2 «Сроки и этапы реализации подпрограммы» цифры «2018» заменить цифрами «2024»;

раздел 3 «Ресурсное обеспечение подпрограммы» изложить в следующей редакции:

«3. Ресурсное обеспечение подпрограммы

Реализация подпрограммы предусматривает финансирование мероприятий из областного бюджета в объеме 8100,0 тыс. руб., в том числе по годам:

2017 год - 4000,0 тыс. руб.;

2018 год - 1300,0 тыс. руб.;

2019 год - 0,0 тыс. руб.;

2020 год - 0,0 тыс. руб.;

2021 год - 700,0 тыс. руб.;

2022 год - 700,0 тыс. руб.;

2023 год - 700,0 тыс. руб.;

2024 год - 700,0 тыс. руб.»;

раздел 5 «Система программных мероприятий» изложить в новой редакции согласно приложению № 6 к настоящему постановлению;

- в приложении № 5 к государственной программе:

в абзаце первом раздела 2 «Сроки и этапы реализации подпрограммы» цифры «2020» заменить цифрами «2024»;

раздел 3 «Ресурсное обеспечение подпрограммы» изложить в следующей редакции:



«3. Ресурсное обеспечение подпрограммы

Реализация подпрограммы предусматривает финансирование мероприятий из федерального и областного бюджетов в объеме 1042502,52493 тыс. руб. (385713,09993 тыс. руб. - федеральный бюджет, 656789,425 тыс. руб. - областной бюджет), в том числе по годам:

2014 год - 143074,5 тыс. руб. (87467,6 тыс. руб. - федеральный бюджет, 55606,9 тыс. руб. - областной бюджет);

2015 год - 99176,1 тыс. руб. (42336,5 тыс. руб. - федеральный бюджет, 56839,6 тыс. руб. - областной бюджет);

2016 год - 87302,66913 тыс. руб. (30856,44413 тыс. руб. - федеральный бюджет, 56446,225 тыс. руб. - областной бюджет);

2017 год - 76339,1758 тыс. руб. (28446,5758 тыс. руб. - федеральный бюджет, 47892,6 тыс. руб. - областной бюджет);

2018 год - 76427,28 тыс. руб. (16247,08 тыс. руб. - федеральный бюджет, 60180,2 тыс. руб. - областной бюджет);

2019 год - 120156,1 тыс. руб. (59858,7 тыс. руб. - федеральный бюджет, 60297,4 тыс. руб. - областной бюджет);

2020 год - 119177,1 тыс. руб. (55271,8 тыс. руб. - федеральный бюджет, 63905,3 тыс. руб. - областной бюджет);

2021 год - 80212,4 тыс. руб. (16307,1 тыс. руб. - федеральный бюджет, 63905,3 тыс. руб. - областной бюджет);

2022 год - 80212,4 тыс. руб. (16307,1 тыс. руб. - федеральный бюджет, 63905,3 тыс. руб. - областной бюджет);

2023 год - 80212,4 тыс. руб. (16307,1 тыс. руб. - федеральный бюджет, 63905,3 тыс. руб. - областной бюджет);

2024 год - 80212,4 тыс. руб. (16307,1 тыс. руб. - федеральный бюджет, 63905,3 тыс. руб. - областной бюджет).»;

раздел 5 «Система программных мероприятий» изложить в новой редакции согласно приложению № 7 к настоящему постановлению;

- в приложении № 6 к государственной программе:

в абзаце первом раздела 2 «Сроки и этапы реализации подпрограммы» цифры «2020» заменить цифрами «2024»;

раздел 3 «Ресурсное обеспечение подпрограммы» изложить в следующей редакции:

«3. Ресурсное обеспечение подпрограммы

Реализация подпрограммы предусматривает финансирование мероприятий из федерального бюджета в объеме 287517,0879 тыс. руб., в том числе по годам:

2014 год - 30920,0 тыс. руб.;

2015 год - 15192,6 тыс. руб.;

2016 год - 22545,1539 тыс. руб.;

2017 год - 27856,79 тыс. руб.;

2018 год - 38060,544 тыс. руб.;

2019 год - 14130,4 тыс. руб.;



2020 год - 14130,4 тыс. руб.;
 2021 год - 14130,4 тыс. руб.;
 2022 год - 16287,8 тыс. руб.;
 2023 год - 29943,5 тыс. руб.;
 2024 год - 64319,5 тыс. руб.»;

раздел 5 «Система программных мероприятий» изложить в новой редакции согласно приложению № 8 к настоящему постановлению;

- в приложении № 7 к государственной программе:

в абзаце первом раздела 2 «Сроки и этапы реализации подпрограммы» цифры «2020» заменить цифрами «2024»;

раздел 3 «Ресурсное обеспечение подпрограммы» изложить в следующей редакции:

«3. Ресурсное обеспечение подпрограммы

Реализация подпрограммы предусматривает финансирование мероприятий из федерального бюджета в объеме 561402,86481 тыс. руб., в том числе по годам:

2014 год - 70081,0 тыс. руб.;
 2015 год - 73776,8 тыс. руб.;
 2016 год - 76034,95461 тыс. руб.;
 2017 год - 65766,0342 тыс. руб.;
 2018 год - 49482,276 тыс. руб.;
 2019 год - 37580,3 тыс. руб.;
 2020 год - 37736,3 тыс. руб.;
 2021 год - 37736,3 тыс. руб.;
 2022 год - 37736,3 тыс. руб.;
 2023 год - 37736,3 тыс. руб.;
 2024 год - 37736,3 тыс. руб.»;

раздел 5 «Система программных мероприятий» изложить в новой редакции согласно приложению № 9 к настоящему постановлению;

- в приложении № 8 к государственной программе:

в абзаце первом раздела 2 «Сроки и этапы реализации подпрограммы» цифры «2020» заменить цифрами «2024»;

раздел 3 «Ресурсное обеспечение подпрограммы» изложить в следующей редакции:

«3. Ресурсное обеспечение подпрограммы

Реализация подпрограммы предусматривает финансирование мероприятий из федерального и областного бюджетов в объеме 9909,434 тыс. руб. (8775,4 тыс. руб. - федеральный бюджет, 1134,034 тыс. руб. - областной бюджет), в том числе по годам:

2014 год - 666,1 тыс. руб. (643,1 тыс. руб. - федеральный бюджет, 23,0 тыс. руб. - областной бюджет);

2015 год - 836,0 тыс. руб. (820,0 тыс. руб. - федеральный бюджет,



16,0 тыс. руб. - областной бюджет);

2016 год - 850,15 тыс. руб. (815,3 тыс. руб. - федеральный бюджет, 34,85 тыс. руб. - областной бюджет);

2017 год - 902,846 тыс. руб. (815,8 тыс. руб. - федеральный бюджет, 87,046 тыс. руб. - областной бюджет);

2018 год - 922,646 тыс. руб. (811,6 тыс. руб. - федеральный бюджет, 111,046 тыс. руб. - областной бюджет);

2019 год - 938,646 тыс. руб. (811,6 тыс. руб. - федеральный бюджет, 127,046 тыс. руб. - областной бюджет);

2020 год - 942,646 тыс. руб. (811,6 тыс. руб. - федеральный бюджет, 131,046 тыс. руб. - областной бюджет);

2021 год - 962,6 тыс. руб. (811,6 тыс. руб. - федеральный бюджет, 151,0 тыс. руб. - областной бюджет);

2022 год - 962,6 тыс. руб. (811,6 тыс. руб. - федеральный бюджет, 151,0 тыс. руб. - областной бюджет);

2023 год - 962,6 тыс. руб. (811,6 тыс. руб. - федеральный бюджет, 151,0 тыс. руб. - областной бюджет);

2024 год - 962,6 тыс. руб. (811,6 тыс. руб. - федеральный бюджет, 151,0 тыс. руб. - областной бюджет).»;

раздел 5 «Система программных мероприятий» изложить в новой редакции согласно приложению № 10 к настоящему постановлению;

- в приложении № 9 к государственной программе:

в наименовании подпрограммы слова «на 2015-2020 годы» исключить;

в абзаце первом раздела 2 «Сроки и этапы реализации подпрограммы» цифры «2020» заменить цифрами «2024»;

раздел 3 «Ресурсное обеспечение подпрограммы» изложить в следующей редакции:

«3. Ресурсное обеспечение подпрограммы

Реализация подпрограммы предусматривает финансирование мероприятий из федерального и областного бюджетов в объеме 2357646,59140 тыс. руб. (1688831,64736 тыс. руб. - федеральный бюджет, 668814,94404 тыс. руб. - областной бюджет), в том числе по годам:

2015 год - 173129,00993 тыс. руб. (152184,5 тыс. руб. - федеральный бюджет, 20944,50993 тыс. руб. - областной бюджет);

2016 год - 172610,85715 тыс. руб. (149985,84736 тыс. руб. - федеральный бюджет, 22625,00979 тыс. руб. - областной бюджет);

2017 год - 230817,50197 тыс. руб. (161355,5 тыс. руб. - федеральный бюджет, 69462,00197 тыс. руб. - областной бюджет);

2018 год - 252599,58419 тыс. руб. (172322,5 тыс. руб. - федеральный бюджет, 80277,08419 тыс. руб. - областной бюджет);

2019 год - 243947,49829 тыс. руб. (173881,8 тыс. руб. - федеральный бюджет, 70065,69829 тыс. руб. - областной бюджет);

2020 год - 250166,93987 тыс. руб. (175430,7 тыс. руб. - федеральный бюджет, 74736,23987 тыс. руб. - областной бюджет);



2021 год - 258593,8 тыс. руб. (175917,7 тыс. руб. - федеральный бюджет, 82676,1 тыс. руб. - областной бюджет);

2022 год - 258593,8 тыс. руб. (175917,7 тыс. руб. - федеральный бюджет, 82676,1 тыс. руб. - областной бюджет);

2023 год - 258593,8 тыс. руб. (175917,7 тыс. руб. - федеральный бюджет, 82676,1 тыс. руб. - областной бюджет);

2024 год - 258593,8 тыс. руб. (175917,7 тыс. руб. - федеральный бюджет, 82676,1 тыс. руб. - областной бюджет).»;

раздел 5 «Система программных мероприятий» изложить в новой редакции согласно приложению № 11 к настоящему постановлению;

- приложение № 10 к государственной программе изложить в новой редакции согласно приложению № 12 к настоящему постановлению.

2. Настоящее постановление вступает в силу с 1 января 2019 года.

Губернатор Рязанской области




Н.В. Любимов

Приложение № 1
к постановлению Правительства
Рязанской области
от 31.10.2018 № 302

«Таблица № 1

№ п/п	Наименование мероприятия	Объемы привлекаемых средств, тыс. руб.												
		всего	в том числе по годам											
1	2	3	4	5	6	7	8	9	10	11	12	13	14	
1.	Предупреждение возникновения и распространения лесных пожаров путем проведения профилактических мероприятий по охране лесов от пожаров (строительство и содержание дорог противопожарного назначения, устройство противопожарных минерализованных полос и уход за ними, проведение контролируемых выжиганий сухих горючих материалов, благоустройство зон отдыха, установка и размещение стендов, знаков, указателей, шлагбаумов)	165911,7	10354,5	11803,9	14938,3	16908,8	15986,6	15986,6	15986,6	15986,6	15986,6	15986,6	15986,6	15986,6
2.	Проведение профилактики возникновения, локализация и ликвидация очагов вредных организмов (осуществление лесопатологических обследований, выполнение санитарно-оздоровительных мероприятий)	1064819,1	20027,4	32952,1	149185,1	106250,9	105902,8	108416,8	108416,8	108416,8	108416,8	108416,8	108416,8	108416,8

1	Итого	2	3	4	5	6	7	8	9	10	11	12	13	14
			1230730,8	30381,9	44756,0	164123,4	123159,7	121889,4	124403,4	124403,4	124403,4	124403,4	124403,4	124403,4»




Приложение № 2
к постановлению Правительства
Рязанской области
от 31.10.2018 № 302

«Таблица № 2

№ п/п	Наименование мероприятия	Объемы привлекаемых средств, тыс. руб.											
		всего	в том числе по годам										
			2014	2015	2016	2017	2018	2019	2020	2021	2022	2023	2024
1	2	3	4	5	6	7	8	9	10	11	12	13	14
1.	Уход за агтестованными объектами лесного семеноводства (уход за лесосеменными плантациями, уход за архивами клонов и маточных плантаций плюсовых насаждений, уход за постоянными лесосеменными участками)	72055,3	7541,0	7377,0	7406,0	7781,0	5992,9	5992,9	5992,9	5992,9	5992,9	5992,9	5992,9
	Осуществление лесовосстановления (обработка почвы под лесные культуры, искусственное и естественное лесовосстановление, проведение агротехнического ухода, пополнение лесных культур)	1664382,4	69547,4	67631,0	61790,0	85907,2	197072,4	197072,4	197072,4	197072,4	197072,4	197072,4	197072,4
2.	Рубки ухода за лесами (осветления, прочистки, прореживания, проходные рубки)	1009377,1	570723,0	46071,0	134897,5	142902,8	16519,0	16377,3	16377,3	16377,3	16377,3	16377,3	16377,3



1	Итого	2	3	4	5	6	7	8	9	10	11	12	13	14
			45814,8	647811,4	121079,0	204093,5	236591,0	219584,3	219442,6	219442,6	219442,6	219442,6	219442,6	219442,6



1	2	3	4	5	6	7	8	9	10	11	12	13	14	15
1.1.	Обследование ГТС, находящихся в муниципальной собственности, Рязанской области, а также ГТС, которые не имеют собственника или собственник которых неизвестен либо от права собственности на которые собственник отказался, для определения необходимости проведения капитального ремонта	Минприроды Рязанской области	Минприроды Рязанской области	областной бюджет	1771,50001	250,0	121,50001	0,0	0,0	350,0	350,0	350,0	350,0	постановка на кадастровый учет 6 единиц берегоукрепительных сооружений и ГТС, находящихся на территории Рязанской области, которые не имеют собственника или собственник которых неизвестен либо от права собственности на которые собственник отказался
1.2.	Предоставление субсидий муниципальным образованиям Рязанской области на разработку проектной документации на капитальный ремонт, реконструкцию ГТС, находящихся в муниципальной собственности, и (или) строительство ГТС на территории муниципальных образований	Минприроды Рязанской области	Минприроды Рязанской области	областной бюджет	8600,0	600,0	1600,0	0,0	0,0	1600,0	1600,0	1600,0	1600,0	

1	2	3	4	5	6	7	8	9	10	11	12	13	14	15
1.3.	Предоставление субсидий муниципальным образованиям Рязанской области на капитальный ремонт, реконструкцию ГТС, находящихся в муниципальной собственности	Минприроды Рязанской области	Минприроды Рязанской области	всего	88702,867	34441,1	8313,65	6657,176	39290,941	0,0	0,0	0,0	0,0	
				федеральный бюджет	75713,6	29591,1	7066,6	5658,6	33397,3	0,0	0,0	0,0	0,0	
				областной бюджет	12989,267	4850,0	1247,05	998,576	5893,641	0,0	0,0	0,0	0,0	
1.4.	Постановка на кадастровый учет берегоукрепительных сооружений и ГТС, находящихся на территории Рязанской области, которые не имеют собственника или собственник которых неизвестен либо от права собственности на которые собственник отказался	Минприроды Рязанской области	Минприроды Рязанской области	областной бюджет	2313,31223	63,76892	249,54331	0,0	0,0	500,0	500,0	500,0	500,0	

Приложение № 4

к постановлению Правительства
Рязанской области
от 31.10.2018 № 302

«5. Система программных мероприятий

№ п/п	Программные мероприятия, обеспечивающие выполнение задачи	Главные распорядители	Исполнители	Источник финансирования	Объемы финансирования, тыс. руб.								Ожидаемый результат	
					в том числе по годам									
					2017	2018	2019	2020	2021	2022	2023	2024		
1			4	5	9	7	8	9	10	11	12	13	14	15
1.	Задача 1. Развитие системы государственного мониторинга водных объектов, в том числе:			всего	86825,53901	10603,18533	10491,15368	10762,2	11945,8	10755,8	10755,8	10755,8	10755,8	проведение мониторинга состояния дна, берегов, изменения морфометрических особенностей водохранилищ зон на 22 водных объектах; опубликование в СМИ не менее 1 статьи о
				федеральный бюджет	83228,8	10388,2	10405,8	10405,8	10405,8	10405,8	10405,8	10405,8	10405,8	
				областной бюджет	3596,73901	214,98533	85,35368	356,4	1540,0	350,0	350,0	350,0	350,0	



1	2	3	4	5	6	7	8	9	10	11	12	13	14	15
1.1.	Мониторинг состояния дна, берегов, изменения морфометрических особенностей, водоохраных зон водных объектов	Минприроды Рязанской области	Минприроды Рязанской области	областной бюджет	3419,50961	77,75593	85,35368	356,4	1500,0	350,0	350,0	350,0	350,0	правилах охраны и использования водных объектов; определение границ водоохраных зон и прибрежных защитных полос водных объектов, расположенных на территории Рязанской области, протяженностью 5712,09 км; постановка на кадастровый учет не менее 5 участков водоохраных зон и прибрежных защитных полос водных объектов, расположенных на территории Рязанской области
1.2.	Информирование населения путем публикаций в СМИ по вопросам охраны и использования водных объектов	Минприроды Рязанской области	Минприроды Рязанской области	областной бюджет	40,0	0,0	0,0	0,0	40,0	0,0	0,0	0,0	0,0	0,0
1.3.	Определение границ водоохраных зон и границ прибрежных защитных полос водных объектов на территории Рязанской области и вынос в натуру водоохраных и прибрежных защитных полос	Минприроды Рязанской области	Минприроды Рязанской области	федеральный бюджет	83228,8	10388,2	10405,8	10405,8	10405,8	10405,8	10405,8	10405,8	10405,8	10405,8

1	2	3	4	5	6	7	8	9	10	11	12	13	14	15
1.4.	Постановка на кадастровый учет водоохранных зон и прибрежных защитных полос водных объектов, расположенных на территории Рязанской области	Минприроды Рязанской области	Минприроды Рязанской области	областной бюджет	137,2294	137,2294	0,0	0,0	0,0	0,0	0,0	0,0	0,0	
2.	Задача 2. Экологическая реабилитация водных объектов, в том числе:	Минприроды Рязанской области	Минприроды Рязанской области	всего	32720,57031	32720,57031	0,0	0,0	0,0	0,0	0,0	0,0	0,0	восстановление экологического состояния не менее 1 водного объекта
				федеральный бюджет	14616,1	14616,1	0,0	0,0	0,0	0,0	0,0	0,0	0,0	
				областной бюджет	18104,47031	18104,47031	0,0	0,0	0,0	0,0	0,0	0,0	0,0	

1	2	3	4	5	9	7	8	9	10	11	12	13	14	15
2.1.	Экологическая реабилитация Рюминского пруда в г. Рязани, в том числе:	Минприроды Рязанской области	Минприроды Рязанской области	всего	32720,57031	32720,57031	0,0	0,0	0,0	0,0	0,0	0,0	0,0	
					14616,1	14616,1	0,0	0,0	0,0	0,0	0,0	0,0		
					18104,47031	18104,47031	0,0	0,0	0,0	0,0	0,0	0,0		
3.	Задача 3. Восстановление водных объектов, утративших способность к самоочищению, ликвидация их засорения и загрязнения, в том числе:	Минприроды Рязанской области	Минприроды Рязанской области	областной бюджет	1040,77	1040,77	0,0	0,0	0,0	0,0	0,0	0,0	0,0	
					24488,97542	141,37467	2077,60075	2270,0	1000,0	4750,0	4750,0	4750,0	4750,0	
				областной бюджет										обеспечение не менее 6 обследований водных объектов; разработка 7 комплектов проектной документации на мероприятия по ликвидации засорения и

1	2	3	4	5	6	7	8	9	10	11	12	13	14	15
3.1.	Обследование водных объектов в целях проведения мероприятий по ликвидации их засорения и загрязнения (расчистке)	Минприроды Рязанской области	Минприроды Рязанской области	областной бюджет	1141,37467	141,37467	0,0	0,0	0,0	250,0	250,0	250,0	250,0	загрязнения водных объектов; ликвидация засорения и загрязнения (расчистка) 4 водных объектов
3.2.	Разработка проектной документации на мероприятия по ликвидации засорения и загрязнения (расчистке) водных объектов	Минприроды Рязанской области	Минприроды Рязанской области	областной бюджет	8347,60075	0,0	2077,60075	270,0	0,0	1500,0	1500,0	1500,0	1500,0	
3.3.	Ликвидация засорения и загрязнения (расчистка) водных объектов	Минприроды Рязанской области	Минприроды Рязанской области	областной бюджет	15000,0	0,0	0,0	2000,0	1000,0	3000,0	3000,0	3000,0	3000,0	
	Итого по подпрограмме, в том числе:				144035,08474	43465,13031	12568,75443	13032,2	12945,8	15505,8	15505,8	15505,8	15505,8	
				Федеральный бюджет	97844,9	25004,3	10405,8	10405,8	10405,8	10405,8	10405,8	10405,8	10405,8	

Приложение № 5

к постановлению Правительства
Рязанской области
от 31.10.2018 № 302

«5. Система программных мероприятий

№ п/п	Программные мероприятия, обеспечивающие выполнение задачи	Главные распорядители	Исполнители	Источник финансирования	Объемы финансирования, тыс. руб.								Ожидаемый результат	
					Всего	2017	2018	2019	2020	2021	2022	2023		2024
1	Задача 1. Повышение эффективности государственного экологического надзора и государственного экологического мониторинга, в том числе:	3	4	5	6	7	8	9	10	11	12	13	14	15
				областной бюджет	30526,2	3366,8	8294,2	3394,2	3094,2	3094,2	3094,2	3094,2	3094,2	3094,2
														ежегодное опрделение не менее 6 точек отбора проб на территории Рязанской области; поддержание бесперебойного функционирования территориальной системы государственного экологического мониторинга; наличие аттестата аккредитации экологической лаборатории; расширение

1	1.1.	Привлечение экспертов и экспертных организаций для проведения количественного и качественного химического и биологического анализа объектов окружающей среды в рамках осуществления государственного экологического надзора	Минприроды Рязанской области	4	Минприроды Рязанской области	5	областной бюджет	6	4800,0	7	600,0	8	600,0	9	600,0	10	600,0	11	600,0	12	600,0	13	600,0	14	600,0	15	перечня определяемых веществ, загрязняющих атмосферный воздух, до 13 наименований; обеспечение проведения не менее 1 инвентаризации объема выбросов парниковых газов на территории Рязанской области
	1.2.	Поверка (подтверждение соответствия) средств измерений экологической лаборатории и ее техническое обеспечение, в том числе ремонт оборудования, замена оборудования, испытания электроустановок лаборатории	Минприроды Рязанской области		Минприроды Рязанской области		областной бюджет		20162,2	7	2702,8	8	2494,2	9	2494,2	10	2494,2	11	2494,2	12	2494,2	13	2494,2	14	2494,2		

1	2	3	4	5	6	7	8	9	10	11	12	13	14	15
1.3.	Получение аккредитации экологической лаборатории Минприроды Рязанской области	Минприроды Рязанской области	Минприроды Рязанской области	областной бюджет	400,0	0,0	400,0	0,0	0,0	0,0	0,0	0,0	0,0	
1.4.	Подтверждение компетентности аккредитованной экологической лаборатории Минприроды Рязанской области критериям аккредитации, в том числе подготовка персонала экологической лаборатории, экспертиза соответствия критериям аккредитации	Минприроды Рязанской области	Минприроды Рязанской области	областной бюджет	364,0	64,0	0,0	300,0	0,0	0,0	0,0	0,0	0,0	
1.5.	Дооснащение экологической лаборатории Минприроды Рязанской области оборудованием	Минприроды Рязанской области	Минприроды Рязанской области	областной бюджет	3000,0	0,0	3000,0	0,0	0,0	0,0	0,0	0,0	0,0	

1	2	3	4	5	6	7	8	9	10	11	12	13	14	15
1.6.	Проведение инвентаризации объема выбросов парниковых газов на территории Рязанской области в целях исполнения Указа Президента Российской Федерации от 30.09.2013 № 752 «О сокращении выбросов парниковых газов»	Минприроды Рязанской области	Минприроды Рязанской области	областной бюджет	1800,0	0,0	1800,0	0,0	0,0	0,0	0,0	0,0	0,0	
2.	Задача 2. Развитие системы экологического воспитания и образования населения, в том числе:			областной бюджет	4845,14498	939,64498	514,5	565,5	565,5	565,5	565,5	565,5	565,5	ежегодное проведение не менее 5 экологических акций в рамках Дней защиты от экологической опасности; привлечение не менее 4 организаций, участвующих в экологическом воспитании и образовании населения;
2.1.	Проведение Дней защиты от экологической опасности	Минприроды Рязанской области	Минприроды Рязанской области	областной бюджет	3599,0	150,0	449,0	500,0	500,0	500,0	500,0	500,0	500,0	
2.2.	Проведение областных экологических мероприятий с учащимися	Минприроды Рязанской области	Минприроды Рязанской области	областной бюджет	946,09498	690,59498	55,5	0,0	0,0	50,0	50,0	50,0	50,0	

1	2	3	4	5	6	7	8	9	10	11	12	13	14	15
2.3.	Публикация Доклада об экологической ситуации в Рязанской области	Минприроды Рязанской области	Минприроды Рязанской области	областной бюджет	251,0	50,0	10,0	65,5	65,5	15,0	15,0	15,0	15,0	
2.4.	Публикация экологической литературы	Минприроды Рязанской области	Минприроды Рязанской области	областной бюджет	49,05	49,05	0,0	0,0	0,0	0,0	0,0	0,0	0,0	
3.	Задача 3. Организация и проведение комплексного экологического обследования территорий, в том числе:			областной бюджет	7077,6361	945,6361	432,0	700,0	1000,0	1000,0	1000,0	1000,0	1000,0	увеличение доли обследуемых территорий Рязанской области в целях придания им статуса особо охраняемых природных территорий (изменения категории, режима охраны, границ особо охраняемых природных


1	2	3	4	5	6	7	8	9	10	11	12	13	14	15
3.1.	Проведение комплексного экологического обследования территории для решения вопроса о создании, изменении категории, режима особой охраны и границ особо охраняемых природных территорий	Минприроды Рязанской области	Минприроды Рязанской области	областной бюджет	7077,6361	945,6361	432,0	700,0	1000,0	1000,0	1000,0	1000,0	1000,0	территорий) до 95% от общей площади проектируемых особо охраняемых природных территорий
4.	Задача 4. Осуществление государственного управления в области создания и функционирования особо охраняемых природных территорий областного значения, в том числе:			областной бюджет	10737,541	251,6	1416,541	844,9	844,9	1844,9	1844,9	1844,9	1844,9	доведение до 100% внесения сведений об особо охраняемых природных территориях в государственный кадастр недвижимости; увеличение обеспеченности особо охраняемых природных территорий информацией знаками о режиме и
4.1.	Внесение сведений об особо охраняемых природных территориях в государственный кадастр недвижимости	Минприроды Рязанской области	Минприроды Рязанской области	областной бюджет	6737,541	251,6	1416,541	844,9	844,9	844,9	844,9	844,9	844,9	

1	2	3	4	5	6	7	8	9	10	11	12	13	14	15
4.2.	Обозначение на местности границ особо охраняемых природных территорий областного значения и их охранных зон специальными информационными знаками (аншлагами)	Минприроды Рязанской области	Минприроды Рязанской области	областной бюджет	4000,0	0,0	0,0	0,0	0,0	1000,0	1000,0	1000,0	1000,0	границах до 100%
5.	Задача 5. Охрана и использование объектов животного и растительного мира, в том числе:			всего	1644,7	104,9	103,8	106,0	106,0	906,0	106,0	106,0	106,0	ежегодное проведение не менее 1 мониторинга объектов животного мира в пределах Рязанской области, за
				федеральный бюджет	844,7	104,9	103,8	106,0	106,0	106,0	106,0	106,0	106,0	
				областной бюджет	800,0	0,0	0,0	0,0	0,0	800,0	0,0	0,0	0,0	

1	2	3	4	5	6	7	8	9	10	11	12	13	14	15
5.1.	Ведение государственного мониторинга объектов животного мира в пределах Рязанской области, за исключением объектов животного мира, находящихся на особо охраняемых природных территориях федерального значения (за исключением охотничьих ресурсов и водных биологических ресурсов)	Минприроды Рязанской области	Минприроды Рязанской области	федеральный бюджет	512,0	63,2	63,0	64,3	64,3	64,3	64,3	64,3	64,3	исключением объектов животного мира, находящихся на особо охраняемых природных территориях федерального значения (за исключением охотничьих ресурсов и водных биологических ресурсов); ежегодная разработка не менее 1 рыбоодно-биологического обоснования
5.2.	Разработка рыбоодно-биологических обоснований	Минприроды Рязанской области	Минприроды Рязанской области	федеральный бюджет	332,7	41,7	40,8	41,7	41,7	41,7	41,7	41,7	41,7	
5.3.	Ведение Красной книги Рязанской области, в том числе издание Красной книги Рязанской области	Минприроды Рязанской области	Минприроды Рязанской области	областной бюджет	800,0	0,0	0,0	0,0	0,0	800,0	0,0	0,0	0,0	

1	6.	Задача 6. Организация и проведение государственной экологической экспертизы объектов регионального уровня, в том числе:	3	4	5	6	7	8	9	10	11	12	13	14	15
			Минприроды Рязанской области	Минприроды Рязанской области	областной бюджет	2453,1	251,6	314,5	314,5	314,5	314,5	314,5	314,5	314,5	отсутствие заключений государственной экологической экспертизы объектов регионального уровня, отмененных в судебном порядке
6.1.		Проведение государственной экологической экспертизы объектов регионального уровня	Минприроды Рязанской области	Минприроды Рязанской области	областной бюджет	2453,1	251,6	314,5	314,5	314,5	314,5	314,5	314,5	314,5	
7		Задача 7. Установление и изменение границ лесопарковых зеленых поясов, в том числе:	Минприроды Рязанской области	Минприроды Рязанской области	областной бюджет	682,35	0,0	682,35	0,0	0,0	0,0	0,0	0,0	0,0	включение в Единый государственный реестр недвижимости границ лесопаркового зеленого пояса вокруг города Рязани

1	2	3	4	5	6	7	8	9	10	11	12	13	14	15
7.1.	Установление границ лесопаркового зеленого пояса вокруг города Рязани и их включение в Единый государственный реестр недвижимости в соответствии с действующим законодательством	Минприроды Рязанской области	Минприроды Рязанской области	областной бюджет	682,35	0,0	682,35	0,0	0,0	0,0	0,0	0,0	0,0	
	Итого по подпрограмме, в том числе:				57966,67208	5860,18108	11757,891	5925,1	5925,1	7724,6	6924,6	6924,6	6924,6	6818,6
				федеральный бюджет	844,7	104,9	103,8	106,0	106,0	106,0	106,0	106,0	106,0	6818,6
					57121,97208	5755,28108	11654,091	5819,1	5819,1	7618,6	6818,6	6818,6	6818,6	6818,6

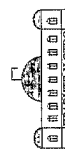


Приложение № 6

к постановлению Правительства
Рязанской области
от 31.10.2018 № 302

«5. Система программных мероприятий

№ п/п	Программные мероприятия, обеспечивающие выполнение задачи	Главные распорядители	Исполнители	Источник финансирования	Объемы финансирования, тыс. руб.								Ожидаемый результат		
					в том числе по годам										
					2017	2018	2019	2020	2021	2022	2023	2024			
1	2	3	4	5	6	7	8	9	10	11	12	13	14	15	
				областной бюджет	8100,0	4000,0	1300,0	0,0	0,0	700,0	700,0	700,0	700,0	700,0	обеспечение функционирования электронной модели территориальной схемы обращения с отходами, в том числе с твердыми коммунальными отходами
1.1.	Задача 1. Формирование территориальной системы обращения с отходами, в том числе: Разработка территориальной схемы обращения с отходами, в том числе с твердыми коммунальными отходами	Минприроды Рязанской области	Минприроды Рязанской области	областной бюджет	5300,0	4000,0	1300,0	0,0	0,0	0,0	0,0	0,0	0,0	обращение с отходами, в том числе с твердыми коммунальными отходами, на 100%	
1.2.	Приобретение оборудования (сервера) для функционирования электронной модели территориальной схемы обращения с отходами, в том числе с твердыми коммунальными отходами	Минприроды Рязанской области	Минприроды Рязанской области	областной бюджет	200,0	0,0	0,0	0,0	0,0	200,0	0,0	0,0	0,0		



1	2	3	4	5	6	7	8	9	10	11	12	13	14	15
1.3.	Техническая поддержка и сопровождение электронной модели территориальной схемы обращения с отходами, в том числе с твердыми коммунальными отходами	Минприроды Рязанской области	Минприроды Рязанской области	областной бюджет	2600,0	0,0	0,0	0,0	0,0	500,0	700,0	700,0	700,0	
	Итого по подпрограмме			областной бюджет	8100,0	4000,0	1300,0	0,0	0,0	700,0	700,0	700,0	700,0»	



Приложение № 7

к постановлению Правительства
Рязанской области
от 31.10.2018 № 302

«5. Система программных мероприятий

№ п/п	Программные мероприятия, обеспечивающие выполнение задачи	Главные распорядители	Исполнители	Источник финансирования	Объемы финансирования, тыс. руб.											Ожидаемый результат		
					в том числе по годам													
					2014	2015	2016	2017	2018	2019	2020	2021	2022	2023	2024			
1	1. Задача 1. Повышение эффективности предупреждения, обнаружения и тушения лесных пожаров, в том числе:	3	4	5	9	7	8	6	01	11	12	13	14	15	16	17	18	улучшение технического оснащения ГБУ РО на 4 единицы техники; оснащенность пожарным оборудованием, инструментом и средствами индивидуальной защиты пожарных – 100%; улучшение противопожарного состояния лесов на всей территории лесного фонда –
				всего	872391,505	71473,1	68610,1	63955,825	55944,7	72996,38	116694,2	115715,2	76750,5	76750,5	76750,5	76750,5	76750,5	улучшение технического оснащения ГБУ РО на 4 единицы техники; оснащенность пожарным оборудованием, инструментом и средствами индивидуальной защиты пожарных – 100%; улучшение противопожарного состояния лесов на всей территории лесного фонда –
				Федеральный бюджет	215602,08	15866,2	11770,5	7509,6	8052,1	12816,18	56396,8	51809,9	12845,2	12845,2	12845,2	12845,2	12845,2	улучшение противопожарного состояния лесов на всей территории лесного фонда –

1	2	3	4	5	6	7	8	9	10	11	12	13	14	15	16	17	18
				областной бюджет	656789,425	55606,9	56839,6	56446,225	47892,6	60180,2	60297,4	63905,3	63905,3	63905,3	63905,3	63905,3	931,1 тыс. га, в том числе: строительство 28 км дорог противопожарного назначения; создание 11 тыс. км противопожарных минерализованных полос; уход за противопожарными минерализованными полосами протяженностью 92,9 тыс. км; ежегодное выполнение государственного задания не менее 95%
1.1.	Развитие системы и средств обеспечения пожарной безопасности в лесах (приобретение лесопожарной техники и оборудования, инструментов и средств индивидуальной защиты пожарных)	Минприроды Рязанской области	Минприроды Рязанской области	всего	88188,485	2625,9	3046,285	0,0	0,0	0,0	43551,6	38964,7	0,0	0,0	0,0	0,0	0,0
				федеральный бюджет	88057,185	2494,6	3046,285	0,0	0,0	0,0	43551,6	38964,7	0,0	0,0	0,0	0,0	0,0
				областной бюджет	131,3	131,3	0,0	0,0	0,0	0,0	0,0	0,0	0,0	0,0	0,0	0,0	0,0
	в том числе субсидии на финансовое обеспечение государственного задания	Минприроды Рязанской области	ГБУ РО	федеральный бюджет	85562,585	0,0	3046,285	0,0	0,0	0,0	43551,6	38964,7	0,0	0,0	0,0	0,0	0,0

1	2	3	4	5	6	7	8	9	10	11	12	13	14	15	16	17	18	
1.2.	Предупреждение возникновения и распространения лесных пожаров путем проведения профилактических мероприятий по охране лесов от пожаров (строительство и содержание дорог противопожарного назначения, устройство противопожарных минерализованных полос и уход за ними, проведение контролируемых выжиганий сухих горючих материалов, благоустройство зон отдыха, установка и размещение стенов, знаков, указателей, шламбаумов, мониторинг пожарной опасности в лесах)	Минприроды Рязанской области	Минприроды Рязанской области	всего	766857,905	12379,6	8471,1	7509,6	8052,1	10516,18	10545,2	10545,2	10545,2	10545,2	10545,2	10545,2	63905,3	63905,3
				федеральный бюджет	110199,78	12379,6	8471,1	7509,6	8052,1	10516,18	10545,2	10545,2	10545,2	10545,2	10545,2	10545,2	63905,3	63905,3
				областной бюджет	650658,125	11141,0	6624,0	6750,0	6249,9	6454,38	6490,0	6490,0	6490,0	6490,0	6490,0	6490,0	63905,3	63905,3

1	2	3	4	5	6	7	8	9	10	11	12	13	14	15	16	17	18
	в том числе субсидии на финансовое обеспечение государственного задания	Минприроды Рязанской области	ГБУ РО	всего	764157,905	67855,2	65130,7	63775,825	55764,7	70696,38	70482,6	74090,5	74090,5	74090,5	74090,5	74090,5	
				федеральный бюджет	107499,78	12379,6	8291,1	7329,6	7872,1	10516,18	10185,2	10185,2	10185,2	10185,2	10185,2	10185,2	
				областной бюджет	656658,125	55475,6	56839,6	56446,225	47892,6	60180,2	60297,4	63905,3	63905,3	63905,3	63905,3	63905,3	
1.3.	Тушение лесных пожаров на лесных участках земель лесного фонда	Минприроды Рязанской области	ГБУ РО	федеральный бюджет	17345,115	992,0	253,115	0,0	0,0	2300,0	2300,0	2300,0	2300,0	2300,0	2300,0	2300,0	
	в том числе субсидии на финансовое обеспечение государственного задания	Минприроды Рязанской области	ГБУ РО	федеральный бюджет	17345,115	992,0	253,115	0,0	0,0	2300,0	2300,0	2300,0	2300,0	2300,0	2300,0	2300,0	

1	2	3	4	5	6	7	8	9	10	11	12	13	14	15	16	17	18
2.	Задача 2. Повышение эффективности защиты лесов от вредных организмов и иного негативного воздействия, в том числе:			федеральный бюджет	17011,01993	71601,4	30566,0	23346,84413	20394,4758	3430,9	3461,9	3461,9	3461,9	3461,9	3461,9	3461,9	проведение лесопатологического обследования на 29,6 тыс. га лесных площадей; улучшение санитарного состояния лесов на площади 46,7 тыс. га; ежегодное выполнение государственного задания не менее 95%
2.1.	Проведение профилактики возникновения, локализация и ликвидация очагов вредных организмов (осуществление лесопатологических обследований, выполнение санитарно-оздоровительных мероприятий)	Минприроды Рязанской области	Минприроды Рязанской области	федеральный бюджет	170111,01993	71601,4	30566,0	23346,84413	20394,4758	3430,9	3461,9	3461,9	3461,9	3461,9	3461,9	3461,9	
	в том числе субсидии на финансовое обеспечение государственного задания	Минприроды Рязанской области	ГБУ РО	федеральный бюджет	45878,944	0,0	4218,5	4604,84	18422,304	2661,9	2661,9	2661,9	2661,9	2661,9	2661,9	2661,9	

Приложение № 8

к постановлению Правительства
Рязанской области
от 31.10.2018 № 302

«5. Система программных мероприятий

№ п/п	Программные мероприятия, обеспечивающие выполнение задачи	Главные распорядители	Исполнители	Источник финансирования	Объемы финансирования, тыс. руб.										Ожидаемый результат			
					в том числе по годам													
					2014	2015	2016	2017	2018	2019	2020	2021	2022	2023		2024		
1	1. Задача 1. Получение актуализированной информации о лесных ресурсах и формирование на ее основе данных государственного лесного реестра, в том числе:	3	4	5	9	7	8	6	10	11	12	13	14	15	16	17	18	проведение лесоустроительных работ на площади 931,1 тыс. га
1.1.	Проведение мероприятий лесоустройства на землях лесного фонда, ведение государственного лесного реестра	Минприроды Рязанской области	Минприроды Рязанской области	федеральный бюджет	135172,67614	27574,4	0,0	13794,93214	1713,6	23930,144	0,0	0,0	0,0	2157,4	15813,1	50189,1	50189,1	



Приложение № 9

к постановлению Правительства
Рязанской области
от 31.10.2018 № 302


«5. Система программных мероприятий

№ п/п	Программные мероприятия, обеспечивающие выполнение задачи	Главные распорядители	Исполнители	Источник финансирования	Объемы финансирования, тыс. руб.										Ожидаемый результат			
					в том числе по годам													
					2014	2015	2016	2017	2018	2019	2020	2021	2022	2023		2024		
1	Задача 1. Восстановление погибших и вырубленных лесов, в том числе:	3	4	5	9	7	8	6	10	11	12	13	14	15	16	17	18	восстановление лесных насаждений на площади 38 тыс. га, в том числе путем создания лесных культур на площади 26 тыс. га;
1.1.	Осуществление лесовосстановления (обработка почвы под лесные культуры, искусственное и естественное лесовосстановление, проведение агротехнического ухода, дополнение лесных культур)	Минприроды Рязанской области	Минприроды Рязанской области	федеральный бюджет	458176,00393	67273,7	69975,3	68540,19873	52132,1292	38698,076	26796,1	26952,1	26952,1	26952,1	26952,1	26952,1	26952,1	проведение агротехнических уходов на площади 137,2 тыс. га (в переводе на однократный); сохранение лесистости региона на уровне 24,4%; ежегодное выполнение государственного задания не менее 95%



1	2	3	4	5	6	7	8	9	10	11	12	13	14	15	16	17	18	
	в том числе субсидии на финансовое обеспечение государственного задания	Минприроды Рязанской области	ГБУ РО	федеральный бюджет	235205,95820	2451,2	20575,38	33136,45	28115,5782	20801,15	21687,7	21687,7	21687,7	21687,7	21687,7	21687,7	21687,7	
2.	Задача 2. Повышение эффективности и качества лесовосстановления и продуктивности лесов, в том числе:			федеральный бюджет	103226,86088	2807,3	3801,5	7494,75588	13633,905	10784,2	10784,2	10784,2	10784,2	10784,2	10784,2	10784,2	10784,2	проведение ухода за лесами на площади 80,9 тыс. га; проведение ухода за объектами лесного семеноводства на площади 175,9 га; ежегодное выполнение государственного задания не менее 95%
2.1.	Уход за лесами (осветления, прочистки, прореживания, проходные рубки)	Минприроды Рязанской области	Минприроды Рязанской области	федеральный бюджет	87226,84088	1032,3	1512,7	5322,05588	11461,185	9699,8	9699,8	9699,8	9699,8	9699,8	9699,8	9699,8	9699,8	
	в том числе субсидии на финансовое обеспечение государственного задания	Минприроды Рязанской области	ГБУ РО	федеральный бюджет	80739,385	0,0	410,6	969,0	11461,185	9699,8	9699,8	9699,8	9699,8	9699,8	9699,8	9699,8	9699,8	

1	2	3	4	5	6	7	8	9	10	11	12	13	14	15	16	17	18
2.2.	Уход за аттестованными объектами лесного семеноводства (уход за лесосеменными плантациями, уход за архивами клонов и маточных плантаций ПЛОСОВЫХ насаждений, уход за постоянными лесосеменными участками)	Минприроды Рязанской области	Минприроды Рязанской области	федеральный бюджет	16000,02	1775,0	2288,8	2172,7	2172,72	1084,4	1084,4	1084,4	1084,4	1084,4	1084,4	1084,4	
	в том числе субсидии на финансовое обеспечение государственного задания	Минприроды Рязанской области	ГБУ РО	федеральный бюджет	16000,02	1775,0	2288,8	2172,7	2172,72	1084,4	1084,4	1084,4	1084,4	1084,4	1084,4	1084,4	
Итого по подпрограмме				федеральный бюджет	561402,86481	70081,0	73776,8	76034,95461	65766,0342	49482,276	37580,3	37736,3	37736,3	37736,3	37736,3	37736,3	



Приложение № 10

к постановлению Правительства
Рязанской области

от 31.10.2018 № 302

«5. Система программных мероприятий


№ п/п	Программные мероприятия, обеспечивающие выполнение задачи	Главные распорядители	Исполнители	Источник финансирования	Объемы финансирования, тыс. руб.										Ожидаемый результат		
					в том числе по годам												
				5	7	8	6	10	11	12	13	14	15	16	17	18	
1	Задача 1. Совершенствование системы подготовки специалистов лесного хозяйства, в том числе:			всего	643,1	820,0	815,3	0,0	0,0	0,0	0,0	0,0	0,0	0,0	0,0	0,0	повышение квалификации не менее чем у 95 специалистов лесного хозяйства
1.1.	Повышение квалификации руководящих работников лесного хозяйства	министерство лесного хозяйства Рязанской области	министерство лесного хозяйства Рязанской области, ГКУ РО	федеральный бюджет	23,0	820,0	815,3	0,0	0,0	0,0	0,0	0,0	0,0	0,0	0,0	0,0	
				областной бюджет	666,1	16,0	34,85	0,0	0,0	0,0	0,0	0,0	0,0	0,0	0,0	0,0	
				всего	2332,25	73,85	2278,4	2332,25	836,0	830,15	0,0	0,0	0,0	0,0	0,0	0,0	
				федеральный бюджет	2278,4	23,0	815,3	2278,4	666,1	830,15	0,0	0,0	0,0	0,0	0,0	0,0	
				всего	2278,4	643,1	820,0	2278,4	666,1	836,0	815,3	0,0	0,0	0,0	0,0	0,0	
				всего	2352,25	2352,25	2352,25	2352,25	2352,25	2352,25	2352,25	2352,25	2352,25	2352,25	2352,25	2352,25	



1	2	3	4	5	6	7	8	9	10	11	12	13	14	15	16	17	18
				областной бюджет	53,85	23,0	16,0	14,85	0,0	0,0	0,0	0,0	0,0	0,0	0,0	0,0	
1.2.	Ежемесячные денежные выплаты обучающимся по образовательным программам среднего профессионального и высшего образования в организациях, осуществляющих образовательную деятельность, на условиях договора о целевом обучении, заключенного с органом государственной власти Рязанской области, государственным учреждением Рязанской области	министерство лесного хозяйства Рязанской области	ГКУ РО, ГБУ РО	областной бюджет	20,0	0,0	0,0	20,0	0,0	0,0	0,0	0,0	0,0	0,0	0,0	0,0	
2.	Задача 2. Совершенствование системы подготовки специалистов в сфере природопользования, в том числе:			всего	7557,184	0,0	0,0	0,0	902,846	922,646	938,646	942,646	962,6	962,6	962,6	962,6	повышение квалификации не менее чем у 220 специалистов в сфере природопользования
				федеральный бюджет	6497,0	0,0	0,0	0,0	815,8	811,6	811,6	811,6	811,6	811,6	811,6	811,6	

1	2	3	4	5	6	7	8	9	10	11	12	13	14	15	16	17	18
				областной бюджет	1060,184	0,0	0,0	0,0	87,046	111,046	127,046	131,046	151,0	151,0	151,0	151,0	
2.1.	Повышение квалификации руководящих работников в сфере природопользования	Минприроды Рязанской области	Минприроды Рязанской области, ГКУ РО	всего	6777,184	0,0	0,0	0,0	850,846	846,646	846,646	846,646	846,6	846,6	846,6	846,6	
				федеральный бюджет	6497,0	0,0	0,0	0,0	815,8	811,6	811,6	811,6	811,6	811,6	811,6	811,6	
				областной бюджет	280,184	0,0	0,0	0,0	35,046	35,046	35,046	35,046	35,0	35,0	35,0	35,0	
2.2.	Ежемесячные денежные выплаты обучающимся по образовательным программам среднего профессионального и высшего образования в организациях, осуществляющих образовательную деятельность, на условиях договора о целевом обучении, заключенного с органом государственной власти Рязанской области, государственным учреждением Рязанской области	Минприроды Рязанской области	ГКУ РО, ГБУ РО	областной бюджет	780,0	0,0	0,0	0,0	52,0	76,0	92,0	96,0	116,0	116,0	116,0	116,0	

1	2	3	4	5	9	7	8	9	10	11	12	13	14	15	16	17	18	
	Итого по подпрограмме, в том числе:				1134,034	23,0	16,0	34,85	87,046	111,046	127,046	131,046	151,0	151,0	151,0	151,0»		
				федеральный бюджет	8775,4	643,1	820,0	815,3	815,8	811,6	811,6	811,6	811,6	811,6	811,6	811,6	811,6	
					9909,434	661,1	836,0	850,15	902,846	922,646	938,646	942,646	962,6	962,6	962,6	962,6	962,6	

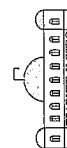


Приложение № 11

к постановлению Правительства
Рязанской области
от 31.10.2018 № 302

«5. Система программных мероприятий

№ п/п	Программные мероприятия, обеспечивающие выполнение задачи	Главные распорядители	Исполнители	Источник финансирования	Объемы финансирования, тыс. руб.										Ожидаемый результат			
					в том числе по годам													
					2015	2016	2017	2018	2019	2020	2021	2022	2023	2024				
1	Задача 1. Повышение эффективности исполнения государственных функций и государственных услуг в сфере лесного хозяйства, в том числе:	3	4	5	9	7	8	9	10	11	12	13	14	15	16	17	достижение ежегодного выполнения целевых индикаторов Программы не менее 95%	
				всего	345739,86708	173129,00993	172610,85715	0,0	0,0	0,0	0,0	0,0	0,0	0,0	0,0	0,0	0,0	
				федеральный бюджет	302170,34736	152184,5	149985,84736	0,0	0,0	0,0	0,0	0,0	0,0	0,0	0,0	0,0	0,0	
				областной бюджет	43569,51972	20944,50993	22625,00979	0,0	0,0	0,0	0,0	0,0	0,0	0,0	0,0	0,0	0,0	




1	2	3	4	5	9	7	8	9	10	11	12	13	14	15	16	17
1.1.	Обеспечение деятельности министерства лесного хозяйства Рязанской области	министерство лесного хозяйства Рязанской области	министерство лесного хозяйства Рязанской области	всего	66182,39183	34312,52768	31869,86415	0,0	0,0	0,0	0,0	0,0	0,0	0,0	0,0	
				федеральный бюджет	24838,24736	13882,3	10955,94736	0,0	0,0	0,0	0,0	0,0	0,0	0,0	0,0	
				областной бюджет	41344,14447	20430,22768	20913,91679	0,0	0,0	0,0	0,0	0,0	0,0	0,0	0,0	
1.2.	Исполнение отдельных полномочий Российской Федерации в области лесных отношений, переданных министерству лесного хозяйства Рязанской области, учреждениями, подведомственным ми министерству лесного хозяйства Рязанской области	министерство лесного хозяйства Рязанской области	ГКУ РО	всего	279557,47525	138816,48225	140740,993	0,0	0,0	0,0	0,0	0,0	0,0	0,0	0,0	
				федеральный бюджет	277332,1	138302,2	139029,9	0,0	0,0	0,0	0,0	0,0	0,0	0,0	0,0	
				областной бюджет	2225,37525	514,28225	1711,093	0,0	0,0	0,0	0,0	0,0	0,0	0,0	0,0	

1	2	3	4	5	9	7	8	9	10	11	12	13	14	15	16	17
2.	Задача 2. Повышение эффективности исполнения государственных функций и государственных услуг в сфере природопользования, в том числе:			всего	2011906,72432	0,0	0,0	230817,50197	252599,58419	243947,49829	250166,93987	258593,8	258593,8	258593,8	258593,8	Достижение ежегодного выполнения целевых индикаторов Программы не менее 95%
2.1.	Обеспечение деятельности министерства природопользования Рязанской области	Минприроды Рязанской области	Минприроды Рязанской области	всего	775546,72432	0,0	0,0	87551,40197	97383,68419	88734,99829	93633,83987	102060,7	102060,7	102060,7	102060,7	
				федеральный бюджет	1386661,3	0,0	0,0	161355,5	172322,5	173881,8	175430,7	175917,7	175917,7	175917,7	175917,7	
				областной бюджет	625245,42432	0,0	0,0	69462,00197	80277,08419	70065,69829	74736,23987	82676,1	82676,1	82676,1	82676,1	
				всего	165302,1	0,0	0,0	19800,5	20129,7	20380,4	20608,7	21095,7	21095,7	21095,7	21095,7	
				федеральный бюджет	775546,72432	0,0	0,0	87551,40197	97383,68419	88734,99829	93633,83987	102060,7	102060,7	102060,7	102060,7	

1	2	3	4	5	6	7	8	9	10	11	12	13	14	15	16	17
				областной бюджет												
2.2.	Исполнение отдельных полномочий Российской Федерации в области лесных отношений, переданных министерству природопользо- вания Рязанской области, учреждениями, подведомственны- ми министерству природопользо- вания Рязанской области	Минприроды Рязанской области	ГКУ РО	всего	610244,62432	0,0	0,0	143266,1	67750,90197	77253,98419	68354,59829	155212,5	156533,1	156533,1	156533,1	156533,1
				федеральный бюджет				141555,0								
				областной бюджет				1711,1	1711,1	0,0	0,0	0,0	0,0	0,0	0,0	0,0
2.3.	Обеспечение деятельности казенных учреждений, подведомствен- ных министерству природопользова-	Минприроды Рязанской области	ГКУ РО	всего	1093093,9	0,0	0,0									

1	2	3	4	5	6	7	8	9	10	11	12	13	14	15	16	17	
	ния Рязанской области			федеральный бюджет	668814,94404	1688831,64736	152184,5	149985,84736	161355,5	172322,5	173881,8	175430,7	175917,7	175917,7	175917,7	82676,1	
				областной бюджет	1079804,2	13289,7	0,0	0,0	0,0	3023,1	1711,1	1711,1	1711,1	1711,1	1711,1	154822,0	
					2357646,59140	173129,00993	172610,85715	230817,50197	252599,58419	243947,49829	250166,93987	258593,8	258593,8	258593,8	258593,8	258593,8	82676,1
	Итого по подпрограмме, в том числе:																



Приложение № 12
к постановлению Правительства
Рязанской области
от 31.10.2018 № 302

«Приложение № 10
к государственной программе
Рязанской области «Развитие
водохозяйственного комплекса,
лесного хозяйства и улучшение
экологической обстановки»

Целевые индикаторы
эффективности исполнения Программы

Реализация Программы оценивается по следующим целевым индикаторам:

№ п/п	Целевые индикаторы	Единица измерения	Базовый 2015 г.	В том числе по годам													
				2017	2018	2019	2020	2021	2022	2023	2024						
1	2	3	4	5	6	7	8	9	10	11	12						
Подпрограмма 1 «Защита населения и объектов экономики от негативного воздействия вод»																	
1.	Количество обследованных ГТС, образующих поверхностные водные объекты, с неудовлетворительным и опасным уровнем безопасности	штук	32	4	5	-	9	3	3	3	3						
2.	Количество комплексов разработанной проектной документации по капитальному ремонту и реконструкции ГТС	штук	7	1	3	-	-	3	3	3	3						



1	2	3	4	5	6	7	8	9	10	11	12
3.	Количество ГТС с неудовлетворительным и опасным уровнем безопасности, приведенных в безопасное техническое состояние	штук	19	1	-	1	4	-	-	-	-
4	Количество берегоукрепительных сооружений и ГТС, поставленных на кадастровый учет	штук	-	-	2	-	-	1	1	1	1
5.	Количество комплектов разработанной проектной и проектной документации по строительству ГТС, берегоукреплению водных объектов и строительству объектов инженерной защиты территорий от затопления при наводнениях	штук	-	1	-	-	-	-	-	-	-
6.	Количество вновь созданных объектов инженерной защиты и берегоукрепительных сооружений	штук	-	-	-	-	1	-	-	-	-
7.	Количество населенных пунктов Рязанской области, для которых определены зоны затопления, подтопления	штук	-	-	2	-	-	-	-	-	-
Подпрограмма 2 «Сохранение и восстановление водных объектов»											
1.	Количество водных объектов, охваченных мониторингом состояния дна, берегов, изменения морфометрических особенностей, водоохранных зон водных объектов	объект	1	не менее 1	не менее 3	не менее 3	не менее 3	не менее 3	не менее 3	не менее 3	не менее 3
2.	Количество опубликованных статей о правилах охраны и использования водных объектов	штук	-	-	-	-	не менее 1	-	-	-	-
3.	Протяженность определенных границ водоохранных зон и границ прибрежных защитных полос водных объектов,	км	105,6	789,09	813,0	710,0	680,0	680,0	680,0	680,0	680,0

1	2	3	4	5	6	7	8	9	10	11	12
	расположенных на территории Рязанской области										
4.	Количество поставленных на кадастровый учет участков водоохраных зон и прибрежных защитных полос водных объектов, расположенных на территории Рязанской области	штук	-	не менее 5	-	-	-	-	-	-	-
5.	Количество восстановленных водных объектов экологической реабилитации	штук	-	не менее 1	-	-	-	-	-	-	-
6.	Количество обследований водных объектов	штук	-	не менее 2	-	-	-	1	1	1	1
7.	Количество комплектов разработанной проектной документации по ликвидации засорения и загрязнения (расчистке) водных объектов	штук	-	-	2	1	-	1	1	1	1
8.	Количество водных объектов, на которых проведена ликвидация засорения и загрязнения (расчистка)	штук	-	-	-	1	1	-	1	-	1

Подпрограмма 3 «Улучшение экологической обстановки»

1.	Количество точек отбора проб на территории Рязанской области	штук	4	не менее 6	не менее 6	не менее 6	не менее 6	не менее 6	не менее 6	не менее 6	не менее 6
2.	Уровень обеспеченности Рязанской области стационарными постами наблюдения за качеством атмосферного	% от оптимального	46,7	46,7	-	-	-	-	-	-	-

1	2	3	4	5	6	7	8	9	10	11	12
	воздуха	количества									
3.	Уровень обеспечения бесперебойного функционирования территориальной системы государственного экологического мониторинга	%	100	100	100	100	100	100	100	100	100
4.	Количество аккредитованных экологических лабораторий	единиц	-	-	1	-	-	-	-	-	-
5.	Количество единиц оборудования, приобретенного для технического оснащения экологической лаборатории	единиц	-	-	2	-	-	-	-	-	-
6.	Количество проведенных инвентаризаций объема выбросов парниковых газов на территории Рязанской области	штук	-	-	не менее 1	-	-	-	-	-	-
7.	Количество экологических акций, проводимых в рамках Дней защиты от экологической опасности	штук	5	не менее 5	не менее 5	не менее 5	не менее 5	не менее 5	не менее 5	не менее 5	не менее 5
8.	Количество организаций, участвующих в экологическом воспитании и образовании населения	единиц	-	не менее 4	-	-	не менее 4	не менее 4	не менее 4	не менее 4	не менее 4
9.	Информированность населения о состоянии окружающей среды	%	-	не менее 5	-	-	-	-	-	-	-

1	2	3	4	5	6	7	8	9	10	11	12
10.	Доля обследуемых территорий в целях придания им статуса особо охраняемых природных территорий (изменения категории, режима охраны, границ особо охраняемых природных территорий)	% от общей площади проектируемых особо охраняемых природных территорий областного значения	50	60	63	70	80	90	92	94	95
11.	Уровень обеспеченности информационными знаками о режиме и границах особо охраняемых природных территорий	% от оптимального количества	60	60	-	-	-	100	100	100	100
12.	Доля особо охраняемых природных территорий, сведения о которых внесены в государственный кадастр недвижимости	% от общего количества особо охраняемых природных территорий	32	32,1	70	85	100	100	100	100	100

1	2	3	4	5	6	7	8	9	10	11	12
13.	Количество проведенных мониторингов объектов животного мира в пределах Рязанской области, за исключением объектов животного мира, находящихся на особо охраняемых природных территориях федерального значения (за исключением охотничьих ресурсов и водных биологических ресурсов)	штук	1	не менее 1	не менее 1	не менее 1	не менее 1	не менее 1	не менее 1	не менее 1	не менее 1
14.	Количество разработанных рыбохозяйственно-биологических обоснований	штук	-	не менее 1	не менее 1	не менее 1	не менее 1	не менее 1	не менее 1	не менее 1	не менее 1
15.	Издание Красной книги Рязанской области	книга	-	-	-	-	-	1	-	-	-
16.	Доля качественных заключений государственной экологической экспертизы объектов регионального уровня	%	100	100	100	100	100	100	100	100	100
17.	Количество лесопарковых зеленых поясов, границы которых поставлены на кадастровый учет	штук	-	-	1	-	-	-	-	-	-
Подпрограмма 4 «Развитие системы обращения с отходами»											
1.	Наличие территориальной схемы обращения с отходами, в том числе с твердыми коммунальными отходами	единиц	-	1	-	-	-	-	-	-	-
2.	Сокращение количества твердых коммунальных отходов, предназначенных для захоронения	%	-	-	-	до 0,5	-	-	-	-	-

№ п/п	Целевые индикаторы	Единица измерения	Базовый 2012 год	В том числе по годам										
				2014 год	2015 год	2016 год	2017 год	2018 год	2019 год	2020 год	2021 год	2022 год	2023 год	2024 год
1	2	3	4	5	6	7	8	9	10	11	12	13	14	15
Подпрограмма 5 «Охрана и защита лесов»														
1.	Доля лесных пожаров, ликвидированных в течение суток с момента обнаружения (по количеству случаев), в общем количестве лесных пожаров	%	91	69,1	69,9	70,7	-	-	-	-	-	-	-	-
2.	Доля лесных пожаров, ликвидированных в течение первых суток с момента обнаружения, в общем количестве лесных пожаров	%	-	-	-	-	64,35	65,1	65,8	66,5	66,5	66,5	66,5	66,5
3.	Доля площади лесов, выбывших из состава покрытых лесной растительностью земель лесного фонда в связи с воздействием пожаров, рубок и других факторов	%	0,6	0,64	0,62	0,6	-	-	-	-	-	-	-	-

1	2	3	4	5	6	7	8	9	10	11	12	13	14	15
4.	Отношение отнесенной к занятой лесными насаждениями площади земельного фонда к площади выбывших из состава занятых лесными насаждениями земель лесного фонда в связи с воздействием пожаров, вредных организмов, рубок и других факторов	%	-	-	-	-	0,687	75	86,5	76,9	76,9	76,9	76,9	76,9
5.	Доля крупных лесных пожаров в общем количестве возникших лесных пожаров	%	8,8	8,2	8,0	7,7	-	-	-	-	-	-	-	-
6.	Доля крупных лесных пожаров в общем количестве лесных пожаров	%	-	-	-	-	8,25	8,0	7,8	7,6	7,6	7,6	7,6	7,6
7.	Отношение площади проведенных санитарно-оздоровительных мероприятий к площади погибших и поврежденных лесов	%	100	52,6	52,6	52,6	-	-	-	-	-	-	-	-
8.	Отношение площади лесов, на которых были проведены санитарно-оздоровительные мероприятия, к площади погибших и поврежденных лесов	%	-	-	-	-	49,5	50	50,4	52,6	52,6	52,6	52,6	52,6

1	2	3	4	5	6	7	8	9	10	11	12	13	14	15
9.	Доля площади лесов, в которых осуществляются лесопатологические обследования, в общей площади земель лесного фонда, занятых лесными насаждениями	%	-	-	-	-	0,4	-	-	-	-	-	-	-
10.	Отношение площади ликвидированных очагов вредных организмов к площади очагов вредных организмов в лесах, требующих мер борьбы с ними	%	-	-	-	-	26,7	-	-	-	-	-	-	-
11.	Протяженность лесных дорог, построенных за год	км	-	-	-	-	7,0	-	-	-	-	-	-	-
12.	Уровень ежегодного выполнения государственного задания	%	-	не менее 95	не менее 95	не менее 95	не менее 95	не менее 95	не менее 95	не менее 95	не менее 95	не менее 95	не менее 95	не менее 95

Подпрограмма 6 «Обеспечение использования лесов»

1.	Доля площади лесов с лесоустройством давностью до 10 лет	%	23,0	54,1	80,7	85,4	-	-	-	-	-	-	-	-
2.	Доля площади лесов, на которых проведены мероприятия лесоустройства в течение последних 10 лет, в площади лесов с интенсивным использованием лесов и ведением лесного хозяйства	%	-	-	-	-	94,8	100,0	100,0	100,0	100,0	100,0	100,0	100,0



1	2	3	4	5	6	7	8	9	10	11	12	13	14	15
3.	Доля площади земель лесного фонда, поставленных на кадастровый учет, в общей площади земель лесного фонда	%		-	-	-	86,5	86,5	86,5	86,5	86,5	86,5	86,5	86,5
4.	Доля площади земель лесного фонда, переданных в аренду, в общей площади земель лесного фонда	%	84,4	84,3	84,3	84,3	-	-	-	-	-	-	-	-
5.	Доля площади земель лесного фонда, переданных в пользование, в общей площади земель лесного фонда	%	-	-	-	-	69,7	68,1	68,1	68,1	68,1	68,1	68,1	68,1
6.	Освоение расчетной лесосеки	%	35,0	35,0	35,0	40,0	-	-	-	-	-	-	-	-
7.	Отношение фактического объема заготовки древесины к установленному допустимому объему изъятия древесины	%	-	-	-	-	100,0	100,0	100,0	100,0	100	100	100	100
8.	Отношение площади земель, отнесенных к землям, занятым лесными насаждениями (за текущий год), к площади фактической сплошной рубки за год (без учета рубки лесных насаждений, предназначенных для строительства, реконструкции и эксплуатации объектов)	%	-	-	-	-	240,4	83	95,7	85,1	85,1	85,1	85,1	85,1

1	2	3	4	5	6	7	8	9	10	11	12	13	14	15
9.	Объем платежей в бюджетную систему Российской Федерации по использованию лесов в расчете на 1 га лесных земель лесного фонда	руб./ га	112,0	136,2	139,8	143,7	-	-	-	-	-	-	-	-
10.	Объем платежей в бюджетную систему Российской Федерации от использования лесов, расположенных на землях лесного фонда, в расчете на 1 гектар земель лесного фонда	руб.	-	-	-	-	170,8	238,7	261,4	286,4	286,4	286,4	286,4	286,4
11.	Доля объема заготовки древесины выборочными рубками в общем объеме заготовки древесины	%	8,0	18,5	19,8	19,8	-	-	-	-	-	-	-	-
12.	Сокращение объема незаконных рубок к предыдущему году	%	-	-	-	-	12,5	14,3	16,7	20	20	20	20	20
13.	Уровень ежегодного выполнения государственного задания	%	-	не менее 95	не менее 95	не менее 95	не менее 95	не менее 95	не менее 95	не менее 95	не менее 95	не менее 95	не менее 95	не менее 95
Подпрограмма 7 «Воспроизводство лесов»														
1.	Отношение площади искусственного лесовосстановления к площади выбытия лесов в результате сплошных рубок	%	86,0	56,2	52,8	63,4	-	-	-	-	-	-	-	-

1	2	3	4	5	6	7	8	9	10	11	12	13	14	15
2.	Доля лесных культур в общем объеме лесовосстановления на землях лесного фонда	%	77	77	77	77	-	-	-	-	-	-	-	-
3.	Доля семян с улучшенными наследственными свойствами от общего объема заготовленных семян	%	0,0	0,6	0,6	0,6	5,4	3,5	3,5	3,5	3,5	3,5	3,5	3,5
4.	Лесистость Рязанской области	%	23,7	23,7	23,7	23,7	24,0	24,4	24,4	24,4	24,4	24,4	24,4	24,4
5.	Доля площади ценных лесных насаждений в составе покрытых лесной растительностью земель лесного фонда	%	52	52	51,3	51,3	-	-	-	-	-	-	-	-
6.	Доля площади ценных лесных насаждений в составе занятых лесными насаждениями земель лесного фонда	%	-	-	-	-	44,6	43,3	43,3	43,3	43,3	43,3	43,3	43,3
7.	Увеличение площади лесных насаждений искусственного происхождения	тыс. га	-	-	-	-	160,1	161,7	163,3	163,3	163,3	163,3	163,3	163,3
8.	Площадь рубок ухода в молодняках	тыс. га	-	-	-	-	3,9	3,3	3,3	3,3	3,3	3,3	3,3	3,3
9.	Уровень ежегодного выполнения государственного задания	%	-	не менее 95	не менее 95	не менее 95	не менее 95	не менее 95	не менее 95	не менее 95	не менее 95	не менее 95	не менее 95	не менее 95

1	2	3	4	5	6	7	8	9	10	11	12	13	14	15
Подпрограмма 8 «Кадровое обеспечение в сфере природопользования»														
1.	Доля руководителей и специалистов лесного хозяйства, охваченных ежегодной системой повышения квалификации, от общей численности специалистов, занятых в лесном хозяйстве	%	1,1	2,0	2,7	2,7	3,0	4,5	4,5	4,5	4,5	4,5	4,5	4,5
2.	Доля руководящих работников и специалистов Минприроды Рязанской области, прошедших повышение квалификации, в общей численности работников Минприроды Рязанской области	%	-	-	-	-	6,25	6,25	6,25	6,25	6,25	6,25	6,25	6,25
3.	Доля студентов, получивших ежемесячную денежную выплату на условиях договора о целевом обучении, заключенного с органом государственной власти, государственным учреждением, от числа имеющих право на данную выплату в соответствии с действующим законодательством	%	-	-	-	-	100	100	100	100	100	100	100	100

1	2	3	4	5	6	7	8	9	10	11	12	13	14	15
Подпрограмма 9 «Обеспечение реализации государственной программы»														
1.	Средняя численность должностных лиц, осуществляющих федеральный государственный лесной надзор (лесную охрану), на 50 тыс. га земель лесного фонда	чел.	-	-	-	-	19,4	20,3	20,3	20,3	20,3	20,3	20,3	20,3
2.	Уровень ежегодного выполнения значений целевых индикаторов Программы	%	-	не менее 95	не менее 95	не менее 95	не менее 95	не менее 95	не менее 95	не менее 95	не менее 95	не менее 95	не менее 95	не менее 95»

